


19



OFICINA ESPAÑOLA DE
PATENTES Y MARCAS

ESPAÑA



11 Número de publicación: **1 077 280**

21 Número de solicitud: 201200434

51 Int. Cl.:

A47K 10/02

(2006.01)

12

SOLICITUD DE MODELO DE UTILIDAD

U

22 Fecha de presentación: **02.05.2012**

43 Fecha de publicación de la solicitud: **26.06.2012**

71 Solicitante/s:

Juan Antonio MARTÍNEZ MAYORDOMO
La fuente n. 21 piso 2
06200 Almendralejo , Badajoz, ES

72 Inventor/es:

MARTÍNEZ MAYORDOMO , Juan Antonio

74 Agente/Representante:

No consta

54 Título: **Toalla mejorada para playa, piscina o baño**

ES 1 077 280 U

DESCRIPCIÓN.

Toalla mejorada para playa, piscina o baño con una prolongación a modo de cinturón y
5 ojales y/o preseras en el lateral donde puede trabarse para conformar una falda o vestido con o
sin hebilla.

OBJETO DE LA INVENCION.

La presente invención, según se expresa en el enunciado de esta memoria descriptiva, se
refiere a una toalla para playa, piscina baño que puede usarse para el ocio o para la higiene
10 habitual. La cual ha sido concebida en orden de obtener ciertas y notables ventajas respecto a las
toallas existentes en la actualidad.

Dicha toalla está prevista para poder transformarse en una falda o en un vestido de playa
de forma fácil y rápida, pudiendo también usarse como sustituto del albornoz. Ya que la toalla
consta de una prolongación que hace de cinturón y unos ojales y/o preseras donde dicho cinturón
15 puede alojarse para sujetar la toalla a modo de falda o de vestido. Dichos ojales y/o preseras,
pueden ir situados en varios puntos de la superficie de la toalla, aunque lo más lógico es que
vayan en el mismo lado que el cinturón, por razones funcionales. La toalla también puede
incorporar hebilla acoplable a los ojales y/o preseras y el cinturón tener perforaciones para
sujetarlo bien a dicha hebilla.

20 CAMPO DE APLICACIÓN DE LA INVENCION

El campo de aplicación de la presente invención se enmarca dentro del sector textil,
atañendo concretamente a la industria dedicada a la fabricación de toallas, paños, lienzos y
similares, particularmente destinados para uso particular, aunque no se descarta su uso
profesional en establecimientos de masaje, salones de belleza, consultas médicas, etc.

25 ANTECEDENTES DE LA INVENCION.

Se conocen muchas variantes de toallas que además de secar al usuario y/o impedir que
éste se tumbé directamente sobre la arena, incorporan alguna función diferente mediante la
aportación de elementos adicionales.

Así por ejemplo, existen toallas con cenicero incorporado en uno de sus picos.

También hay varios tipos de toallas con bolsillos, bolsos, despleables o con huecos para esconder preservativos u otros objetos.

5 Igualmente se conocen toallas que incorporan dos grandes agujeros en los laterales para poder colgar en un perchero, así como con un cintillo de sujeción para el mismo fin. Además existe un tipo de toalla con agujero incorporado en su punto medio para colocar la sombrilla de playa.

10 Otras poseen pesos incorporados en su periferia para que estos mantengan la toalla pegada al suelo y la protejan de vuelcos por viento.

DESCRIPCIÓN DE LA INVENCION.

15 La toalla mejorada para playa, piscina o baño que la presente invención propone se configura como una destacable novedad dentro de su campo de aplicación, ya que a tenor de su implementación se alcanzan satisfactoriamente y de forma taxativa los objetivos anteriormente señalados como idóneos, estando los detalles caracterizadores que lo hacen posible y que distinguen dicha toalla de lo ya conocido en el mercado convenientemente recogidos en las reivindicaciones finales que acompañan a la presente memoria descriptiva de la misma.

20 De forma concreta, lo que la invención preconiza es una toalla consistente en una pieza textil de algodón, lino, felpa o cualquier otro tejido o material apropiado o combinación de los mismos, que con una configuración general preferentemente rectangular o trapezoidal, pero sin que ello suponga ninguna limitación, cuenta con una novedad que permite un mejor ajuste al cuerpo y por lo tanto un cubrimiento más firme del mismo que posibilita su uso como prenda para ir a la playa o moverse por gimnasios, spas, etc.

25 La novedad que presenta la toalla consiste en el hecho de tener una prolongación más estrecha que sirve como cinturón que puede enhebrarse en una serie de ojales y/o preseras de ancho algo mayor al del cinturón y separados de forma equidistante a lo largo del mismo lado en el que se prolonga el cinturón.

 Dicho cinturón en conjunción con los ojales y/o preseras permite la transformación de la toalla en falda, para lo cual basta con enrollarse la toalla a la cintura como suele hacerse de

forma habitual, pero en lugar de entallarla de forma precaria únicamente con un extremo, se hace pasar el cinturón por uno o varios ojales y/o preseras, se tensa y se anuda o se usa una hebilla acoplable a los ojales o a las preseras. De esta forma se consigue una sujeción perfecta. Tanto el
5 cinturón como los espacios entre ojales y/o preseras pueden ir revestidos de un cierre del tipo de enganche por contacto. El cinturón puede ir provisto de agujeros donde trabar la hebilla.

De forma análoga, la toalla también puede utilizarse como un vestido de playa, para ello se enrolla entorno al cuerpo por debajo de las axilas y se sujeta haciendo pasar el cinturón por los ojales y/o preseras, tensando y anudando c usando la hebilla. También puede colocarse de forma
10 que tape un hombro y deje el otro al descubierto. De esta forma, tanto hombres como mujeres pueden usar la toalla como pieza de vestir superior mientras van a la playa. Evitando ir por partes de la ciudad con el torso desnudo, por estar mal visto, fuera de lugar o porque pueden ser multados.

BREVE DESCRIPCIÓN DE LOS DIBUJOS.

15 Para complementar la descripción que se está realizando y con objeto de ayudar a una mejor comprensión de las características de la invención, se acompaña la presente memoria descriptiva, como parte integrante de la misma, de un juego de planos, en los que con carácter ilustrativo y no limitativo se ha representado lo siguiente:

20 La figura número 1.- Muestra en planta un ejemplo de realización de dos toallas con prolongación a modo de cinturón. Una se muestra con ojales y otra con preseras. Al mismo tiempo, puede observarse como dichas toallas podrían cortarse de una pieza mayor o de un rollo de tela continuo.

La figura número 2.- Muestra un ejemplo de realización de hebilla en planta y alzado que
25 permite su acoplamiento a un ojal como si de un botón se tratara.

La figura número 3.- Muestra un ejemplo de realización de hebilla en planta y alzado que permite su acoplamiento a una presera.

La figura número 4.- Muestra una vista de la toalla con un único cinturón en la que se aprecia su uso como falda.

30

La figura número 5.- Muestra una vista de la toalla con doble cinturón en la que se aprecia su uso como falda.

5 La figura número 6.- Muestra una vista de la toalla en la que se aprecia su uso como vestido de playa enrollada bajo las axilas.

La figura número 7.- Muestra una vista de la toalla en la que se aprecia su uso como vestido de playa enrollada entorno al cuerpo, tapando un hombro y dejando otro al descubierto.

10 La figura número 8.-Muestra en planta un ejemplo de realización de una toalla de tipo trapezoidal en la que se ejemplifica además como iría colocado un cierre del tipo de enganche por contacto.

La figura número 9.-Muestra en planta un ejemplo de realización de toalla rectangular con doble cinturón.

La figura número 10.-Muestra en planta un ejemplo de realización de toalla trapezoidal con doble cinturón.

15 La figura número 11.- Muestra otro ejemplo de realización de la toalla en el que el cinturón se obtiene mediante un corte realizado en la parte superior del cuerpo de la toalla. Así mismo, se muestra el aspecto final tras su doblado y cosido.

20 La figura número 12.- Muestra otro ejemplo de realización de la toalla cortando y cosiendo parte de su superficie. De forma que el hueco resultante es conectado con preseras donde podrá anudarse el cinturón. El cinturón por su parte también debe ser doblado y cosido para un buen acabado. En esta realización el cinturón, a modo de ejemplo, va provisto de agujeros para trabar la hebilla.

DESCRIPCIÓN DE UNA FORMA DE REALIZACIÓN PREFERIDA.

25 El objeto de la invención, según puede apreciarse en las figuras, consta de dos elementos, la toalla 1 y la hebilla 2 acoplable a los ojales 5 y/o preseras 6.

En el elemento 1, la toalla, pueden diferenciarse varias partes características. Una es el cuerpo base de la toalla 3 que sirve para las funciones básicas de toda toalla de playa o piscina. Proporcionar una superficie para el secado de la persona y servir de interposición entre la

persona y el suelo para que no tenga que tumbarse directamente sobre el mismo. Por otro lado, la toalla tiene otra parte característica con forma de cinturón 4. Y por último, la toalla consta de una serie de oiales 5 y/o preseras 6 equidistantes que pueden distribuirse por la superficie de la toalla.

- 5 Si bien, la opción preferible es que se situé en los extremos de la toalla. Más concretamente, sobre el mismo lado que el cinturón.

El elemento 2, la hebilla puede ser de dos formas. Por un lado puede tener una parte circular 7 para hacer de botón en el ojal al que deseemos acoplarla o en su lugar tener una parte alargada 8 que hace de tope con las preseras.

- 10 Con el cinturón 4, los oiales 5 y/o preseras 6 y la hebilla 2 opcional, la toalla 1 puede sujetarse perfectamente a la cintura a modo de falda o bien ponerse bajo las axilas a modo de vestido de playa. O con un hombro tapado y otro cubierto.

Las zonas entre oiales o preseras, así como el cinturón, pueden ir revestidas con un cierre del tipo de enganche por contacto 9 para aportar una sujeción adicional a la toalla.

- 15 También pueden apreciarse dichas zonas en los dibujos descriptivos.

La toalla puede tener cualquier forma geométrica, aunque he preferido representarla de forma rectangular por ser la forma más extendida. Sin embargo, una forma trapezoidal con el cinturón y los oiales y/o preseras en la base pequeña también sería muy funcional. También puede disponer de un doble cinturón para dar una mayor sujeción mediante su anudamiento o

20 con el uso de dos hebillas.

- El cinturón puede realizarse de diversas formas. Puede hacerse como una prolongación en el corte de la toalla, como un agregado cosido a un extremo o como una porción de la parte superior de la toalla debidamente doblada y cosida. También puede realizarse el cinturón recortándolo del cuerpo, de forma que queda un hueco para posteriormente trabarlo con ayuda de
- 25 unas preseras. En este último caso también se doblará y coserá en el extremo como muestras los dibujos.

La toalla también podrá incorporar unos bolsillos 10 para que sea más funcional en su uso como toalla o vestido. Y la parte que funciona como cinturón ir provista de agujeros 11 para trabar la hebilla.

REIVINDICACIONES.

- 5 1- Toalla mejorada para playa, piscina o baño, del tipo de toalla consistente en un paño, lienzo o pieza textil similar, de configuración general variable, preferentemente, rectangular o trapezoidal y que puede ser de algodón, lino o felpa o cualquier otro tejido o material apropiado o combinación de los mismos, **caracterizada** por una prolongación a modo de cinturón (4) y ojales (5) y/o preseras (6) en el lateral.
- 10 2- Toalla mejorada para playa, piscina o baño según reivindicación 1, **caracterizada** porque el cinturón es incorporado a la toalla por no pertenecer al cuerpo original de la toalla. Cosido a la misma.
- 3- Toalla mejorada para playa, piscina o baño según reivindicaciones 1 y 2, **caracterizada** por tener ojales en toda su periferia.
- 15 4- Toalla mejorada para playa, piscina o baño según reivindicaciones 1, 2 y 3, **caracterizada** por tener una hebilla (2) de plástico acoplable a los ojales (5) y/o preseras (6).
- 5- Toalla mejorada para playa, piscina o baño según reivindicaciones 1, 2, 3 y 4, **caracterizada** por disponer de un cierre del tipo de enganche por contacto (9) en el cinturón y en los espacios entre los ojales y/o preseras para darle una sujeción adicional.
- 20 6- Toalla mejorada para playa, piscina o baño según reivindicaciones 1, 2, 3, 4 y 5, **caracterizada** por tener un doble cinturón y otra hebilla adicional.
- 7- Toalla mejorada para playa, piscina o baño según reivindicaciones 1, 2, 3, 4, 5 y 6, **caracterizada** por tener una superficie base (3) rectangular.
- 25 8- Toalla mejorada para playa, piscina o baño según reivindicaciones 1, 2, 3, 4, 5, 6 y 7, **caracterizada** por tener una superficie base (3) trapezoidal.
- 9- Toalla mejorada para playa, piscina o baño según reivindicaciones 1, 2, 3, 4, 5, 6, 7 y 8, **caracterizada** por tener unos bolsillos (10) laterales que sirven para su uso como falda y vestido.

10- Toalla mejorada para playa, piscina o baño según reivindicaciones 1, 2, 3, 4, 5, 6, 7, 8 y 9, **caracterizada** por tener la prolongación a modo de cinturón una serie de agujeros (11) donde trabar la hebilla.

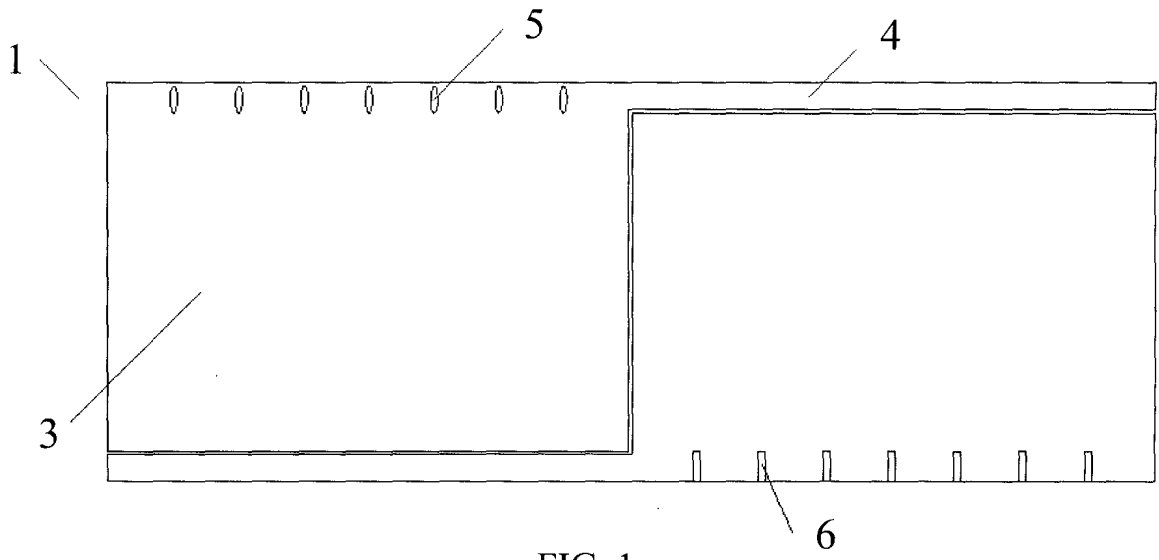


FIG. 1

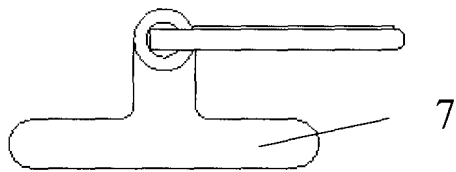
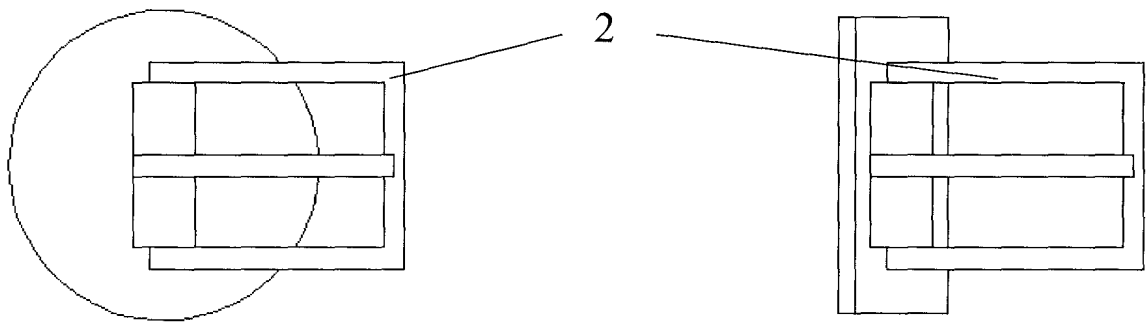


FIG. 2

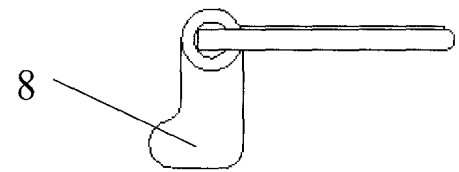
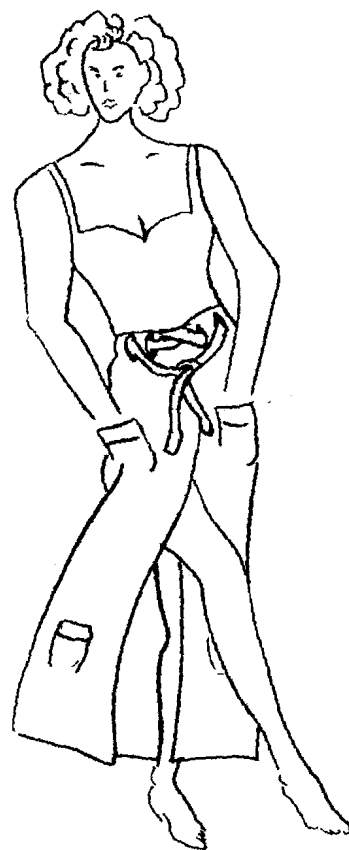



FIG. 3



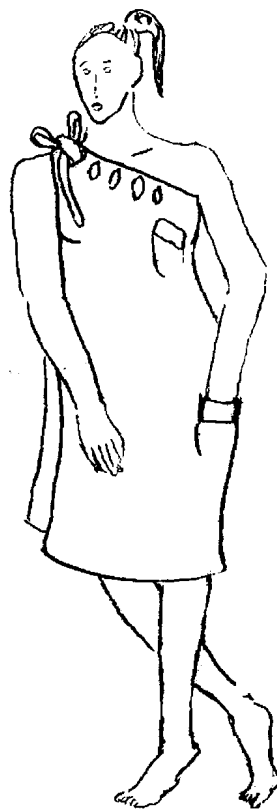


FIG. 7

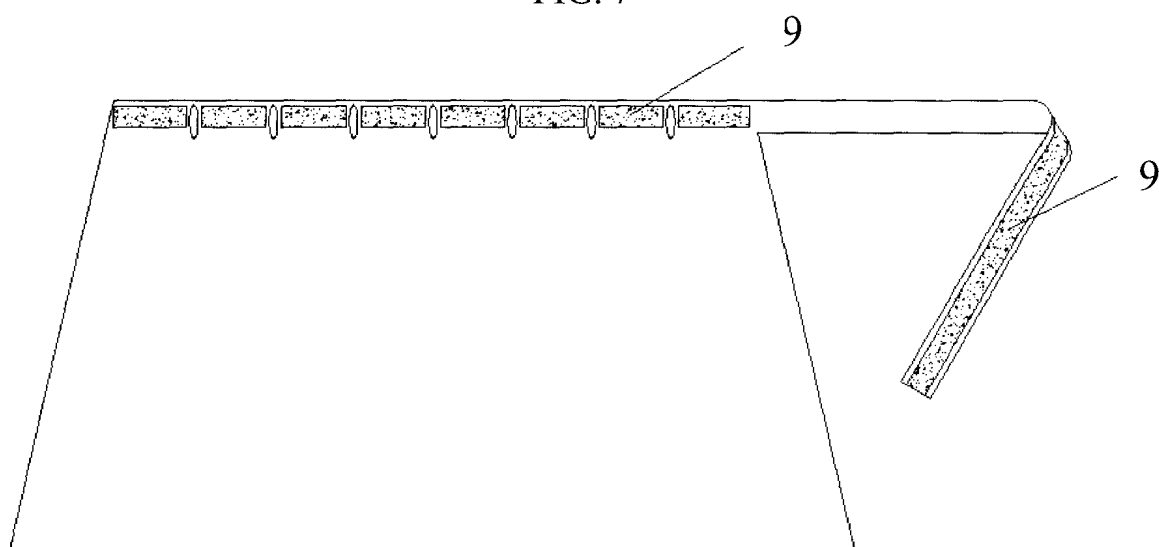


FIG. 8

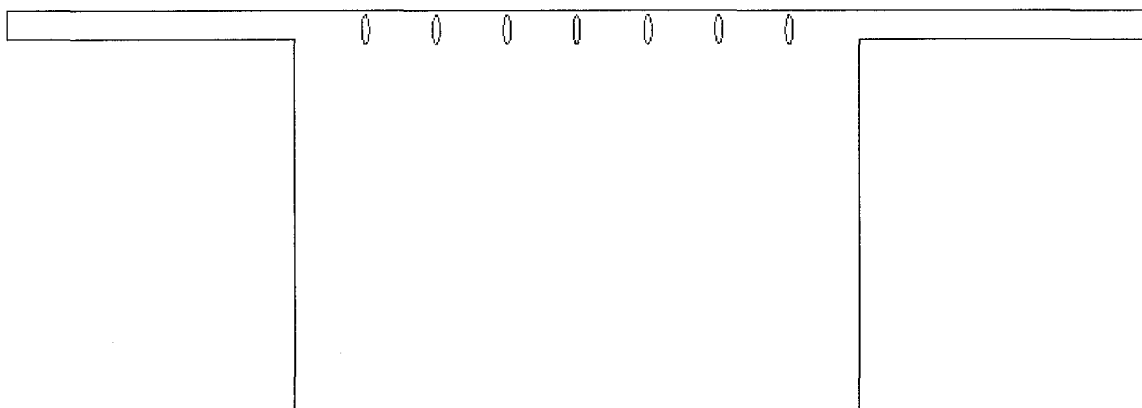


FIG. 9

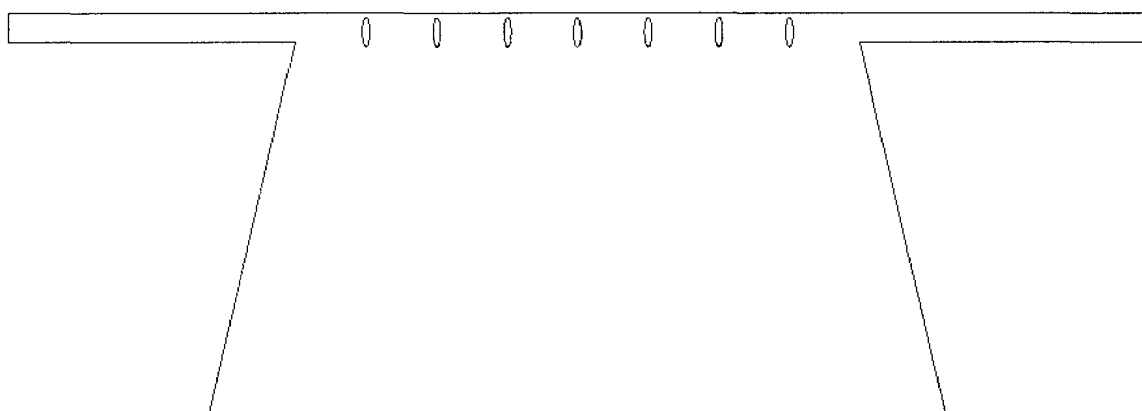


FIG. 10

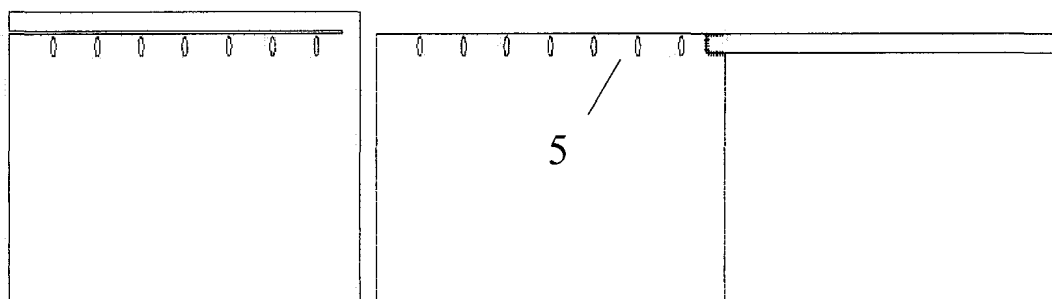


FIG. 11

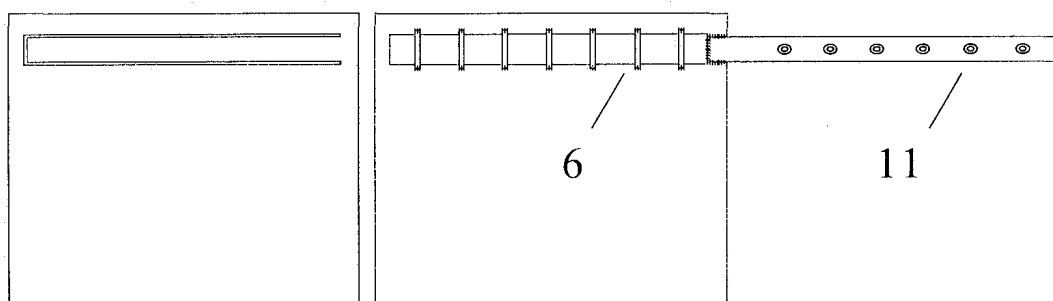


FIG. 12