

(19)



(11)

EP 1 423 029 B2

(12)

NEUE EUROPÄISCHE PATENTSCHRIFT

Nach dem Einspruchsverfahren

(45) Veröffentlichungstag und Bekanntmachung des Hinweises auf die Entscheidung über den Einspruch:
09.10.2013 Patentblatt 2013/41

(45) Hinweis auf die Patenterteilung:
19.12.2007 Patentblatt 2007/51

(21) Anmeldenummer: **03797198.3**

(22) Anmeldetag: **02.07.2003**

(51) Int Cl.:
A46B 9/04 (2006.01)

(86) Internationale Anmeldenummer:
PCT/EP2003/007032

(87) Internationale Veröffentlichungsnummer:
WO 2004/026074 (01.04.2004 Gazette 2004/14)

(54) **ZAHNBÜRSTE MIT BORSTENFELD**

TOOTHBRUSH WITH BRISTLE ARRAY

BROSSE A DENTS COMPORTANT UN CHAMP DE POILS

(84) Benannte Vertragsstaaten:
AT BE BG CH CY CZ DE DK EE ES FI FR GB GR HU IE IT LI LU MC NL PT RO SE SI SK TR

(30) Priorität: **23.08.2002 DE 10238672**

(43) Veröffentlichungstag der Anmeldung:
02.06.2004 Patentblatt 2004/23

(73) Patentinhaber: **F.A. Rueb Holding GmbH**
79677 Schönau (DE)

(72) Erfinder: **RUEB, Fritz, Alfons**
79677 Schönau (DE)

(74) Vertreter: **Maucher, Wolfgang et al**
Patent- und Rechtsanwaltssozietät
Maucher, Börjes & Kollegen
Urachstrasse 23
79102 Freiburg im Breisgau (DE)

(56) Entgegenhaltungen:
WO-A-00/57747 WO-A-96/07343
US-A- 6 035 476 US-A1- 2001 001 334

EP 1 423 029 B2

Beschreibung

[0001] Die Erfindung betrifft eine Zahnbürste mit länglichem, quadratischem und/oder rundem Borstenfeld, welches aus einzelnen, nebeneinander an einem Bürstenkörper angeordneten und gegenüber diesen hochstehenden Borstenbündeln oder Borstenbüscheln gebildet ist, wobei wenigstens einzelne Borstenbündel an dem dem Bürstenkörper abgewandten Nutzungsende gegenüber einer etwa parallel zum Bürstenkörper verlaufenden Ebene zumindest teilweise dadurch abgesehen sind, dass Borsten dieser Borstenbündel unterschiedlich weit hoch stehen, so dass die am Ende dieser Borstenbündel angeordneten Abschlussflächen als Schrägflächen oder als teilweise schräge Flächen ausgebildet sind, wobei diese Borstenbündel entlang gedachter gerader oder insbesondere bogenförmiger oder bei Rundbürsten zum Beispiel für elektrische Zahnbürsten kreisbogen- oder kreisförmiger Verbindungslinien am Bürstenkörper einander benachbart angeordnet sind.

[0002] Derartige Zahnbürsten sind in vielfältiger Form als Handzahnbürsten oder als elektrische Zahnbürsten bekannt, bei denen an dem Borstenfeld jeweils ein Stiel angreift.

[0003] Neben klassischen Borstenfeldern, bei denen die Nutzungsenden aller Borstenbündel in einer gemeinsamen Ebene liegen, wurden zahlreiche Vorschläge gemacht, um die Reinigung der gewölbten Zahnflächen und insbesondere auch der Interdentalräume zwischen benachbarten Zähnen zu verbessern und effektiver zu machen. Vor allem in den Interdentalräumen und auch schon in den Übergängen zu den Interdentalräumen des Gebisses ist mit üblichen Zahnbürsten die Reinigung oft unzureichend.

[0004] Zahlreiche Vorschläge gehen dabei dahin, das Borstenfeld einer Handzahnbürste so zu gestalten, dass es von der Seite gesehen eine wellenförmige oder zickzackförmige Kontur hat in der Hoffnung, dass die höherstehenden Bereiche eines solchen Borstenfeldes in die Interdentalräume eingreifen.

[0005] Aus EP 1 112 009 A1 ist beispielsweise ein Bürstenkopf einer Handzahnbürste bekannt, bei welchem unterschiedlich lange Borstenbündel in Längsrichtung gesehen hintereinander angeordnet und dabei so abgesehen sind, dass jeweils die vordersten, hintersten und dazwischenliegende mittlere Borstenbündel die größere Höhe und dazwischen befindliche Borstenbündel eine geringere Höhe haben, wobei gleichzeitig Abschrägungen an den Nutzungsenden derart angeordnet sind, dass von der Seite gesehen zwei rinnenförmige Einbuchtungen an diesem Borstenfeld gebildet werden. Die Schrägflächen der abgeschrägten Borstenbündel sind dabei jeweils um 180° zueinander verdreht, so dass sie einander zugewandt beziehungsweise im Nachbarbereich voneinander abgewandt sind.

[0006] Aus US 6 260 227 B1 ist eine Handzahnbürste bekannt, bei welcher an den beiden in Längsrichtung die-

ses Borstenfeldes und der gesamten Zahnbürste verlaufenden gedachten Verbindungslinien Borstenbündel in Reihe angeordnet sind, die jeweils abwechselnd entgegengesetzt abgeschrägt sind, das heißt die Borstenbündel sind mit ihren Abschrägungen ebenfalls jeweils um 180° gegeneinander verdreht angeordnet. Zwischen diesen äußeren Reihen mit an den Nutzungsenden abgeschrägten Borstenbündeln befinden sich weitere Borstenbündel mit geringerer oder gar keiner Abschrägung.

[0007] All diese Zahnbürsten mit mehr oder weniger sinnreich profilierten Oberflächen der Borstenfelder müssen voraussetzen, dass ein Benutzer die Zahnbürste relativ zu seinen Zähnen sehr präzise bewegt und gleichzeitig andrückt in der Weise, dass tatsächlich längere Borsten in die Interdentalzwischenräume eingreifen und die kürzeren Borsten gleichzeitig die gewölbten Oberflächen der Zähne beaufschlagen.

[0008] Bedenkt man jedoch, dass schon das Halten einer Zahnbürste, sei es eine Handzahnbürste, sei es eine elektrische Zahnbürste, von der Gewohnheit und der Anatomie des Benutzers abhängt und jeder den entsprechenden Stiel oder Griff unter einem unterschiedlichen Winkel in den Mund einführt, wird deutlich, dass die vorgegebene Orientierung der Schrägflächen an den Nutzungsenden der Borstenbündel dann nicht oder nicht wirksam in die Interdentalzwischenräume eingreifen können, wenn die Bürste zu schräg relativ zum Verlauf des Gebisses gehalten wird, so dass dann ein entsprechend verschlechterter Reinigungseffekt eintritt.

[0009] Dies gilt auch für elektrische Zahnbürsten, da der Benutzer auch diese willkürlich erfasst und in einer Weise in seinen Mund hält, wie es für ihn selbst am bequemsten erscheint. Da bei der Benutzung solcher Zahnbürsten nicht zu erkennen ist, wie durch abgeschrägte Borstenbündel gebildete Querrinnen oder dergleichen relativ zu den Zähnen orientiert sind, wird also der angestrebte Effekt allenfalls zufällig und in aller Regel nur unzulänglich erfüllt.

[0010] Es besteht deshalb die Aufgabe, eine Zahnbürste der eingangs genannten Art, sei es eine Handzahnbürste, sei es eine elektrische Zahnbürste, zu schaffen, die der Benutzer nahezu beliebig in den Mund einführen kann, das heißt die auch unter verschiedenen Winkeln ihres Griffes gehalten und benutzt werden kann und dennoch eine intensive Reinigung der Zahnoberflächen und der Interdentalzwischenräume beziehungsweise der Übergänge dazwischen ermöglicht.

[0011] Zur Lösung dieser scheinbar widersprüchlichen Aufgabe ist bei einer derartigen Zahnbürste der eingangs genannten Art vorgesehen, dass wenigstens einzelne Borstenbündel des Borstenfeldes mit ihren Schrägflächen relativ zueinander und gegenüber den Verbindungslinien um unterschiedliche Winkel verdreht angeordnet sind, welche Winkel von 90° und von 180° abweichen.

[0012] Im Gegensatz zu den vorbekannten Lösungen werden also die Schrägflächen nicht relativ zueinander so angeordnet, dass sie gemeinsame eine Dachform

oder eine Rinne bilden, sondern sie werden relativ regellos angeordnet, so dass bei der Benutzung einer solchen Bürste mit unterschiedlichen oder gar wechselnden Winkelstellungen des Handgriffes relativ zum Gebiss dennoch immer wieder Schrägflächen die Zähne im Übergang zu dem Interdentalzwischenraum und in diesem und außerdem auch an ihren Oberflächen beaufschlagen, wobei dem Benutzer zu Hilfe kommt, dass die Borsten der Borstenbündel biegsam sind, so dass eine nahezu richtig in einen Zahnzwischenraum eingreifende Schrägfläche durch den Druck der Bürste vollständig in diesen Zwischenraum eingreift und gleitet.

[0013] Durch die relativ regellose gegenseitige Anordnung von Schrägflächen treffen also immer wieder solche Schrägflächen auch "richtig" in die für die Reinigung besonders wichtigen Zahnzwischenräume und verbessern somit die Reinigungswirkung, obwohl an der Oberfläche des Borstenfeldes kein Relief einer Gebissinnen- oder -außenseite möglichst genau nachgebildet ist.

[0014] In scheinbar widersinniger Weise wird also von einer solchen Nachbildung des Gebiss-Reliefs abgesehen, aber ausgenutzt, dass mit Schrägflächen versehene Borstenbündel in Interdentalzwischenräumen eine gute Reinigungswirkung entfalten. Durch die mehr oder weniger unregelmäßige gegenseitige Verdrehung der Schrägflächen wird die Wahrscheinlichkeit erhöht, dass solche Schrägflächen in die Interdentalzwischenräume eingreifen und dort eine Reinigungswirkung erzielen, vor allem dann, wenn eine übliche, relativ lange Putzdauer vom Benutzer eingehalten wird.

[0015] Besonders günstig ist es dabei, wenn innerhalb des Borstenfeldes einander unmittelbar benachbarte Borstenbündel mit ihren Schrägflächen relativ zueinander verdreht angeordnet sind. Für je mehr Borstenbündel dies zutrifft, um so größer wird die Wahrscheinlichkeit, dass bei nahezu beliebigen individuellen Ansatzwinkeln der Zahnbürste doch ein oder mehrere Borstenbündel den jeweiligen Interdentalzwischenraum zwischen zwei Zähnen optimal erfasst und reinigt.

[0016] Dabei kann eine weitere Ausgestaltung der Erfindung im Hinblick darauf, dass solche Borstenfelder eine Vielzahl von Borstenbündeln umfasst, vorsehen, dass einzelne, einander unmittelbar benachbarte oder aber durch zwischen ihnen befindliche Borstenbündel beabstandete Borstenbündel mit ihren Schrägflächen gegeneinander und/oder gegenüber einer gedachten Verbindungslinie um 90° und/oder um 180° gegeneinander verdreht angeordnet sind, dass aber weitere Borstenbündel des Borstenfeldes um einen oder mehrere verschiedene, demgegenüber abweichende Winkel verdreht angeordnet sind.

[0017] Somit kann die Verteilung der Schrägflächen der einzelnen Borstenbündel in ihrer gegenseitigen relativen Position und Verdrehung noch mehr variiert werden und es können beispielsweise "Paare" von Borstenbündeln innerhalb des gesamten Borstenfeldes vorkommen, bei denen die jeweils höchsten Stellen der Schrägflächen unmittelbar aneinander grenzen, wenn diese zu

dem Paar gehörenden beiden Borstenbündel mit ihren Schrägflächen relativ zueinander um 180° verdreht angeordnet sind. Gleichzeitig kann ein solches "Paar" jedoch insgesamt gegenüber anderen Borstenbündeln mit Schrägflächen um einen von 180° oder von 90° abweichenden Winkel verdreht angeordnet sein. Das Gleiche gilt für Borstenbündel mit Winkelstellungen von 90°, wobei auch eine relative Verdrehung benachbarter Borstenbündel um abweichende Winkel innerhalb des gesamten Borstenfeldes dazu führen kann, dass weiter voneinander entfernte Borstenbündel zufällig mit ihren Schrägflächen relativ zueinander in einem Winkel von 90° oder auch von 180° angeordnet sind. Dies kann dazu beitragen, dass eine Vielzahl von mit Schrägflächen an den Nutzungsenden versehene Borstenbündel mehr oder weniger zufällig relativ zueinander verdreht über das Borstenfeld verteilt sind und somit dem Benutzer bei unterschiedlichsten individuellen Haltungen der Bürste relativ zu seinem Gebiss immer wieder auch "idealorientierte" Borstenbündel bei der Reinigung der Zähne zur Verfügung stehen. Vor allem kann dabei entweder dafür gesorgt werden, dass jeweils einander benachbarte Borstenbündel um einen gleichen, relativ geringen Winkel zueinander verdreht sind, so dass gewissermaßen eine Reihe von innerhalb dieser Reihe jeweils um den selben Winkelbetrag zum Nachbar-Borstenbündel verdrehte Bündel vorhanden sind, es kann jedoch auch eine weitgehend zufällige gegenseitige verdrehte Lage angewandt werden.

[0018] Im Hinblick darauf, dass auch bereits Zahnreinigungsgeräte mit nur einem einzigen Borstenbündel zur gezielten Reinigung von Interdental-Zwischenräumen bekannt geworden sind, ist die vorgesehene Anordnung von Borstenbündeln mit abgeschrägten Nutzungsflächen in unterschiedlichen gegenseitigen Positionen als günstiger zum Reinigen von Interdentalzwischenräumen anzusehen, weil der Benutzer nicht mehr "genau zielen" muss, um einen jeweiligen Interdentalzwischenraum zu treffen, sondern weil die Vielzahl unterschiedlich orientierter Borstenbündel dazu führt, dass mit sehr großer Wahrscheinlichkeit immer wieder "richtig orientierte" Borstenbündel an den einzelnen Interdentalzwischenräumen angreifen, wenn der Benutzer seine Zahnbürste in üblicher, aber doch individueller Weise ansetzt und entlang seinen Zahnreihen insbesondere mit Auf- und Abbewegungen benutzt.

[0019] Eine abgewandelte Ausführungsform der erfindungsgemäßen Zahnbürste, sei sie von Hand oder elektrisch betrieben, die vor allem auch darauf abzielt, die jeweils den Interdental-Zwischenräumen benachbarten Zahnoberflächen gut zu erfassen, kann bei einer erfindungsgemäßen Zahnbürste darin bestehen, dass in ihrem Borstenfeld mit Schrägflächen oder schrägstehender Fläche versehene Borstenbündel und Borstenbündel mit etwa horizontaler, gerundeter und/oder angespitzter oder anders konturierter Nutzungsfläche miteinander kombiniert sind und dass derartige verschieden gestaltete Borstenbündel innerhalb des Borstenfeldes einan-

der unmittelbar benachbart und/oder jeweils als Gruppen angeordnet sind, innerhalb welchen Gruppen gleiche oder ähnliche Borstenbündel zusammengefasst sind, wobei innerhalb wenigstens einer Gruppe Borstenbündel mit Schrägflächen angeordnet sind, die gegeneinander oder gegenüber ihren gedachten Verbindungslinien um von 90° oder 180° abweichende Winkel verdreht zueinander angeordnet sind.

[0020] Zum Beispiel könnte bei einer Handzahnbürste das längliche Borstenfeld an seinen beiden Enden, also an dem dem Handgriff zugewandten und an dem diesem entgegengesetzten Ende jeweils eine Gruppe von Borstenbündeln haben, die an ihren Enden eine ebene oder gerundete oder angespitzte oder andersartig geformte Nutzungsfläche bilden, also nicht zu den Borstebündeln mit schrägen Nutzungsflächen gehören, während dazwischen Borstenbündel mit erfindungsgemäß relativ zueinander angeordneten Schrägflächen vorgesehen sein könnten. Der Mittelbereich eines Borstenfeldes einer solchen Zahnbürste könnte dann also vor allem zum Reinigen der Interdentalzwischenräume hilfreich sein, während die benachbarten Bereiche überwiegend zur Reinigung der Zahnoberflächen dienen.

[0021] Bei einer insbesondere elektrischen Zahnbürsten mit rundem Borstenfeld könnten ebenso häufig auf Kreisen angeordnete Borstenbündel gruppenweise in der vorbeschriebenen Weise gestaltet sein.

[0022] Einerseits könnten also jeweils ein oder zwei Bereiche des Borstenfeldes, bei einem länglichen Borstenfeld insbesondere die in Längsrichtung voneinander entfernten Bereiche dieses Borstenfeldes, mit Borstenbündeln versehen sein, deren Enden gerundet, angespitzt oder mit einer geraden Abschlussfläche versehen sind, und zwischen diesen Gruppen von Borstenbündeln könnte wenigstens eine Gruppe mit abgeschrägten oder dachförmig geformten Borstenbündeln angeordnet sein, die zumindest teilweise gegeneinander erfindungsgemäß verdreht angeordnet sind. Statt dessen oder zusätzlich könnten aber auch zwischen Gruppen von Borstenbündeln mit abgeschrägten Nutzflächen, die relativ zueinander verdreht angeordnet sind, Gruppen von Borstenbündeln mit ebenen, abgerundeten oder angespitzten Nutzungsflächen vorgesehen sein.

[0023] Eine besondere Ausgestaltung der Erfindung könnte bei einer Zahnbürste mit auf einem äußeren Kreis angeordneten Borstenbündeln und im Inneren dieses Kreise angeordneten weiteren Borstenbündeln, die besonders als elektrische Zahnbürste geeignet ist, dadurch gekennzeichnet sein, dass die auf dem äußeren Kreis und/oder in dessen Innerem angeordneten Borstenbündel an ihren freien Enden eine Schrägfläche haben und gegenüber dem Kreis, auf welchem sie angeordnet sind, zumindest teilweise um unterschiedliche Winkelbeträge verdreht angeordnet sind, so dass die Schrägflächen teils zur Mitte des Borstenfelds, teils nach außen, teils in Umfangsrichtung beziehungsweise in Zwischenstellungen dazu gewandt sind.

[0024] Bei derartigen runden Borstenfeldern, die an

elektrischen Zahnbürsten oszillierende Teil-Drehbewegungen in jeweils abwechselnd entgegengesetzten Richtungen durchführen, ist es bekannt, insgesamt eine etwa muldenförmige Kontur des Borstenfeldes vorzusehen. Davon weicht die Erfindung mit den schon beschriebenen Effekten ab, indem bewusst gegenüber einer solchen regelmäßigen Kontur eine unregelmäßige Gesamtoberfläche des Borstenfeldes durch relativ zu entsprechenden Verbindungslinien, nämlich Kreisen unterschiedlich verdrehte Borstenbündel mit Schrägflächen vorgesehen werden, so dass deren Schrägflächen jeweils derartig abweichende Orientierungen haben, dass keine möglichst genau an eine Mulde angepasste Oberflächenkontur entsteht, obwohl die jeweiligen Borstenbündel eines solchen Borstenfeldes mit verschiedenen orientierten Schrägflächen unterschiedlich lang sein können. Somit kann auch mit einer derartigen oszillierenden Zahnbürste erreicht werden, dass der Benutzer je nach individueller Orientierung des Borstenfeldes innerhalb seines Mundes und an seinem Gebiss immer wieder günstig orientierte Borstenbündel mit Schrägflächen im Bereich der Interdentalzwischenräume ansetzen wird, ohne dies gezielt und mit erheblicher Geschicklichkeit anstreben zu müssen.

[0025] Dabei wird wie bei allen vorbeschriebenen Ausgestaltungen ausgenutzt, dass bei einem Borstenbündel mit schräger Nutzungsfläche dessen Oberfläche vergrößert ist und die einzelnen Borsten nicht nur mit ihren in der Regel gerundeten Stirnflächen, sondern auch noch mit Nachbarbereichen dieser Stirnflächen wirksam werden und auch die Zahnflächen gut erfassen können.

[0026] Die mit Schrägflächen versehenen Borstenbündel des Borstenfeldes können dabei derart gegeneinander verdreht innerhalb des Borstenfeldes angeordnet sein, dass durch die jeweils nicht parallelen, sondern unterschiedlich orientierten Schrägflächen benachbarter oder in einer gemeinsamen Quer- oder Längsreihe des Borstenfeldes oder auch auf einem Kreis angeordneter Borstenbündel verlaufenden Ebenen einander schneiden und einen Winkelraum miteinander bilden.

[0027] In vielen Fällen sind die Borstenbündel der Borstenfelder von Zahnbürsten jeweils etwa gleich lang, so dass sich insgesamt eine gemeinsame Ebene an den Nutzungsenden der Borstenbündel ergibt. Daneben sind Profilierungen bekannt, durch die die Nutzungsenden der Borstenbündel unterschiedlich geformte Hüllflächen erzeugen. Auch die erfindungsgemäße Zahnbürste kann bei einer Ausgestaltung der Erfindung dadurch gekennzeichnet sein, dass die gegenüber dem Bürstenkörper überstehende Länge einzelner Borstenbündel etwa gleich und die anderer Borstenbündel verschieden groß ist. Es können also unterschiedlich lange Borstenbündel innerhalb des Borstenfeldes in geeigneter Weise kombiniert sein.

[0028] Die Schrägungswinkel der am Ende der Borstenbündel ausgebildeten Schrägflächen können gleich oder zumindest bei einzelnen Borstenbündeln gegenüber anderen Borstenbündeln unterschiedlich sein. So

mit kann auch durch die Schrägungswinkel dafür gesorgt werden, dass einzelne Borstenbündel je nach Winkelstellung des Haltegriffs der Zahnbürste durch den Benutzer in optimaler Weise mit den Zähnen und den Zahnzwischenräumen in Berührung kommen und eine entsprechend gute Reinigungswirkung haben, wobei durch die Biegsamkeit der Borsten die Anpassung an die Interdentalzwischenräume in diesen und auch den vorbebeschriebenen Fällen noch verbessert werden kann.

[0029] Der Querschnitt der Borstenbündel kann etwa kreisförmig oder von einem Kreis abweichend sein. An sich sind Borstenbündel mit kreisrundem oder auch mit von einem Kreis abweichenden Querschnitten bekannt und die erfindungsgemäße Anordnung der Schrägflächen solcher Borstenbündel in jeweils relativ zueinander verdrehter Lage kann sowohl an runden als auch an in ihrem Querschnitt profilierten Borstenbündeln zur Anwendung kommen, wobei runde Borstenbündel den Vorteil haben, dass die gegenseitige verdrehte Anordnung unabhängig von den entsprechend runden Aufnahmeöffnungen im Bürstenkörper durchgeführt und eventuell auch sehr einfach in der Produktion verändert werden kann, weil die Aufnahmeöffnungen an den Bürstenkörpern nicht entsprechend angepasst werden müssen.

[0030] Der Querschnitt wenigstens einzelner Borstenbündel kann vieleckig oder viereckig, insbesondere quadratisch sein und die am Nutzungsende einzelner derartiger Borstenbündel angeordneten Schrägflächen können ebenfalls vieleckig oder viereckig sein - was sich aus der Kontur der Borstenbündel entsprechend ergibt - wobei die Seiten der Vielecke oder Vierecke in der senkrechten Projektion der Borstenbündel übereinanderliegen oder gegeneinander derart verdreht sein können, dass die höchste Stelle der Schrägfläche kürzer als die Seitenlänge des Viel- oder Vierecks ist und insbesondere an einer Ecke des im Querschnitt viel- oder viereckigen Borstenbündel-Querschnitts angeordnet ist. Vor allem in einem solchen Falle, in dem die Schrägfläche relativ zum Querschnitt des Borstenbündels so orientiert ist, dass ihre höchste Stelle in einer Ecke des eckigen Querschnitts angeordnet ist, ergibt sich praktisch eine Spitze, gegenüber welcher die Schrägfläche und deren Begrenzungen schräg abfallen, so dass eine solche Spitze tief in Interdentalzwischenräume eindringen kann, selbst wenn die Schrägfläche nicht genau zutreffend mit der benachbarten Zahnoberfläche übereinstimmt. Eine entsprechend gründliche Reinigung insbesondere auch im Bereich der Interdentalzwischenräume kann erzielt werden.

[0031] Wenn vorstehend von Schrägflächen gesprochen wird, sind in der Regel ebene Schrägflächen gemeint, jedoch ist es auch möglich, dass die Schrägfläche (n) wenigstens eines Borstenbündels konvex oder konkav in einer oder in mehreren Richtungen gekrümmt ist (sind). Hat die schräge Nutzungsfläche also in sich eine beispielsweise konkave Krümmung, ist eine noch bessere Anpassung an die konvexe Wölbung einer Zahnfläche möglich. Darüber hinaus kann so der höchste Be-

reich der Schrägfläche entsprechend spitz und fein sein und besonders tief in einen Interdentalzwischenraum eindringen.

[0032] Eine spezielle Anordnung kann vorsehen, dass nebeneinander angeordnete Borstenbündel gegenüber dem Bürstenkörper unterschiedlich weit hoch stehen oder unterschiedliche Längen haben, wobei insbesondere innerhalb einzelner Reihen gleichlange Borstenbündel angeordnet und die Schrägflächen der Borstenbündel einer solchen Reihe und/oder die einer benachbarten Reihe mit unterschiedlich langen Borstenbündeln teilweise gegeneinander verdreht angeordnet sein können. Es sind also nicht nur hinsichtlich der jeweiligen relativen Verdrehwinkel der einzelnen Borstenbündel um ihre Längsachsen, sondern auch hinsichtlich der Länge und auch der Schrägungswinkel der schrägen Nutzungsflächen unterschiedlichste gegenseitige Kombinationen möglich, um ein Borstenfeld zur Verfügung zu stellen, das bei unterschiedlichsten individuellen Anwendungen der Zahnbürste, sei sie von Hand oder elektrisch zu betreiben, die Wahrscheinlichkeit erhöht ist, dass die Zahnoberflächen, die Übergänge zu den Zahnzwischenräumen und schließlich auch die Zahnzwischenräume selbst während eines Putzvorganges möglichst häufig optimal beaufschlagt werden.

[0033] Vor allem bei Kombination einzelner oder mehrerer der vorbebeschriebenen Merkmale und Maßnahmen ergibt sich eine Zahnbürste mit einem Borstenfeld, bei welchem der Benutzer nicht selbst versuchen muss, eine bestmögliche Orientierung des Borstenfeldes relativ zu seinem Gebiss zu finden, was schwierig ist, sondern bei welchem die Wahrscheinlichkeit erheblich gesteigert ist, dass bei unterschiedlichsten Winkelstellungen der Zahnbürste relativ zu dem Gebiss immer wieder bestimmte Borstenbündel in eine optimale Lage relativ zu den Zähnen und vor allem zu den Zahnzwischenräumen gelangen und eine entsprechend gute Reinigungswirkung haben.

[0034] Nachstehend sind Ausführungsbeispiele der Erfindung anhand der Zeichnung näher beschrieben. Es zeigt in zum Teil schematisierter Darstellung:

Fig. 1 eine perspektivische Darstellung des Borstenfeldes einer Hand-Zahnbürste mit einem länglichen Borstenfeld mit einer Vielzahl von im Querschnitt runden Borstenbündeln, die an ihren Nutzungsenden alle eine Schrägfläche haben und relativ zueinander beziehungsweise zu gedachten Verbindungslinien zwischen ihnen um von 90° und 180° abweichende Winkel um ihre Längsachsen relativ zueinander verdreht angeordnet sind,

Fig. 2 eine der Fig. 1 entsprechende Darstellung einer Handzahnbürste, bei welcher Borstenbündel mit an ihren Nutzungsenden angeordneten Schrägflächen mit Borstenbündeln kombiniert sind, die an den Nutzungsenden insgesamt ab-

gerundet sind,

Fig. 3 eine schaubildliche Darstellung eines kreisrunden Bürstenkörpers mit einem entsprechenden Borstenfeld zur Anwendung in einer elektrisch angetriebenen Zahnbürste mit etwa gleichlangen Borstenbündeln, die einen runden Querschnitt haben und an ihren Nutzungsenden abgeschrägt sind und dabei relativ zueinander beziehungsweise zu den kreisförmigen Verbindungslinien der einzelnen Borstenbündel um von 90° und von 180° abweichende Winkel verdreht angeordnet sind, wobei ein zentrales Borstenbündel an der Nutzungsfläche derart zweimal abgeschrägt ist, dass sich eine dachförmige Nutzungsfläche ergibt,

Fig. 4 eine der Fig. 3 entsprechende Darstellung, bei welcher die auf einem äußeren Kreis als gedachte Verbindungslinie angeordneten Borstenbündel abgerundeten Nutzungsenden haben und nur die innerhalb dieses Kreises befindlichen Borstenbündel an ihren Nutzungsenden abgeschrägt sind, sowie

Fig. 5 ein Ausführungsbeispiel, bei welchem die auf dem sie verbindenden äußeren Kreis nebeneinander angeordneten Borstenbündel zwar abgeschrägt, aber alle mit dieser Schrägfläche etwa rechtwinklig zu ihrem Verbindungskreis orientiert sind und die innerhalb dieses Kreises befindlichen Borstenbündel mit ihren Schrägflächen gegeneinander und/oder gegenüber dem äußeren Borstenbündel um einen von 90° und von 180° abweichenden Winkel relativ zueinander und auch zu entsprechenden Verbindungslinien verdreht angeordnet sind.

[0035] Bei der nachfolgenden Beschreibung der verschiedenen Ausführungsbeispiele erhalten übereinstimmende Teile oder Gegenstände auch bei unterschiedlicher Gestaltung, aber übereinstimmender Funktion jeweils die selben Bezugszahlen.

[0036] Von einer Handzahnbürste ist dabei in den Fig. 1 und 2 jeweils ein im Ganzen mit 1 bezeichnetes Borstenfeld und der zugehörige Bürstenkörper 2, nicht aber der vollständige Handgriff 3, sondern nur ein Stück davon dargestellt.

[0037] Die Fig. 3 bis 5 zeigen Bürstenkörper 2 mit kreisrunder Kontur und entsprechend runden Borstenfeldern 1, welche in elektrisch angetriebene Zahnbürsten einzusetzen sind.

[0038] In allen Fig. sind also die wesentlichen Teile der jeweiligen Zahnbürste dargestellt, wobei entweder ein längliches oder ein rundes Borstenfeld 1 vorgesehen sein kann, welches aus einzelnen, nebeneinander an einem Bürstenkörper 2 angeordneten und gegenüber diesem hochstehenden Borstenbündeln 4 gebildet ist, die

ihrerseits aus einzelnen Borsten bestehen.

[0039] Dabei sind in den Ausführungsbeispielen gemäß Fig. 1, 3 und 5 alle Borstenbündel 4, in den Ausführungsbeispielen gemäß Fig. 2 und 4 in noch zu beschreibender Weise einzelne Borstenbündel 4 an dem dem Bürstenkörper 2 abgewandten Nutzungsende gegenüber einer etwa parallel zum Bürstenkörper 2 verlaufenden Ebene dadurch abgeschrägt, dass Borsten dieser Borstenbündel 4 unterschiedlich weit hoch stehen, so dass die am Nutzungsende dieser Borstenbündel 4 angeordneten Abschluss- oder Nutzungsflächen als Schrägflächen 5 oder auch als teilweise schräge Flächen ausgebildet sind.

[0040] Beispielsweise ist im Zentrum der runden Borstenfelder 1 gemäß den Fig. 3 bis 5 jeweils ein zentrales Borstenbündel 4 dargestellt, bei welchem zwei im Winkel stehende Schrägflächen zu einer dachförmigen Form des Nutzungsendes 5 führen, was auch bei weiteren Borstenbündeln 4 der Fall sein könnte.

[0041] Die einzelnen Borstenbündel 4 sind entlang gedachter Verbindungslinien in Reihen angeordnet, wobei bei den Ausführungsformen gemäß Fig. 1 und 2 der Längsrand 6 des Bürstenkörpers 2 im Bereich des Borstenfeldes 1 eine solche etwas bogenförmige Verbindungslinie darstellt oder bildet, parallel zu welcher weitere gedachte Verbindungslinien in Längserstreckungsrichtung zwischen dort jeweils angeordneten Borstenbündeln 4 vorhanden sind. Ferner erkennt man deutlich quer zur Längserstreckungsrichtung verlaufende Reihen von Borstenbündeln, die also auf gedachten geraden Linien einander benachbart sind.

[0042] Die runden Borstenfelder 1 gemäß Fig. 3 zeigen deutlich gedachte kreisförmige Linien, insbesondere eine äußere Kreislinie auf welcher die äußeren Borstenbündel jeweils in einer Reihe angeordnet sind, die dann auch den äußeren Hüllkreis dieses Borstenfeldes 1 ergibt. Im Inneren eines solchen äußeren Kreises ist ein zweiter engerer Kreis vorhanden, auf welchem weitere Borstenbündel 4 angeordnet sind, wobei der äußere und dieser innere Kreis konzentrisch zueinander sind. Im gemeinsamen Zentrum befindet sich dann ein weiteres Borstenbündel 4, welches in den dargestellten Ausführungsbeispielen am Nutzungsende dachförmig abgeschrägt ist.

[0043] Beim Vergleich der einzelnen Borstenbündel 4 innerhalb des jeweiligen Borstenfeldes 1 der verschiedenen Ausführungsbeispiele erkennt man, dass wenigstens einzelnen dieser Borstenbündel 4 mit ihren Schrägflächen 5 relativ zueinander und gegenüber den erwähnten und beschriebenen gedachten Verbindungslinien um unterschiedliche Winkel verdreht angeordnet sind, wobei diese Winkel von 90° und von 180° abweichen. Vor allem sind innerhalb des jeweiligen Borstenfeldes 1 einander unmittelbar benachbarte Borstenbündel 4 mit ihren Schrägflächen 5 relativ zueinander verdreht angeordnet, das heißt die Schrägflächen 5 dieser Borstenbündel sind jeweils in einer etwas anderen Richtung orientiert, aber nicht einander entgegengesetzt und auch nicht recht-

winklig zueinander angeordnet. Legt man Durchmesserlinien jeweils durch die höchsten Stellen der Schrägflächen, sind also diese Durchmesserlinien relativ zueinander entsprechend verschwenkt angeordnet.

[0044] Betrachtet man dabei Fig. 5, erkennt man, dass die auf dem äußeren Kreis des runden Borstenfelds 1 nebeneinander angeordneten Borstenbündel 4 gegenüber ihrer kreisförmigen Verbindungslinie nicht verdreht sondern gleich angeordnet sind, also gegenüber dem sie in Gedanken verbindenden Kreis alle die selbe Orientierung haben. Für diese äußeren Borstenbündel 4 und ihre Schrägflächen 5 des Ausführungsbeispiels nach Fig. 5 ist also das Merkmal der gegenseitigen verdrehten Anordnung bei gleichzeitig verdrehter Anordnung gegenüber der Verbindungslinie nicht erfüllt, wohl aber bei den im Inneren dieses äußeren Kreises befindlichen Borstenbündeln 4.

[0045] Vor allem bei der relativ großen Anzahl von Borstenbündeln 4 können auch einzelne, einander unmittelbar benachbarte oder aber durch zwischen ihnen befindliche Borstenbündel 4 beabstandeten Borstenbündel 4 mit ihren Schrägflächen 5 gegeneinander und/oder gegenüber einer gedachten Verbindungslinie doch um 90° oder auch um 180° gegeneinander verdreht angeordnet sein, wobei aber dann weitere Borstenbündel 4 des Borstenfeldes 1 um einen oder mehrere verschiedene, demgegenüber abweichende Winkel verdreht angeordnet sind. Es kann vor allem bei einer Vielzahl von Borstenbündeln 4 schon durch Zufall auftreten, dass durch die gegenseitige Verdrehte Anordnung auch Borstenbündel 4 mit ihrem Schrägflächen 5 um 90° oder um 180° gegeneinander verdreht angeordnet sind, wobei aber gleichzeitig weitere Borstenbündel 4 mit ihren Schrägflächen 5 um demgegenüber abweichende Winkelbeträge um ihre Längserstreckungsachse relativ zueinander verdreht befestigt sind.

[0046] In allen Fig. wird deutlich, dass die Schrägflächen 5 sehr verschieden orientiert sind, also viele Ebenen durch solche Schrägflächen 5 entstehen, die einander schneiden und Winkelräume bilden und also beim Ansetzen des Borstenfeldes 1 an ein Gebiss dieses in unterschiedlicher Weise und dabei auch so beaufschlagen, wie es zum Reinigen der Zahnflächen und der Interdentalzwischenräume besonders günstig ist.

[0047] Während die Ausführungsbeispiele gemäß Fig. 1, 3 und 5 Borstenfelder 1 zeigen, bei denen alle Borstenbündel 4 an den Nutzungsfächen Schrägflächen 5 haben, die auch dachförmig ausgebildet sein können, zeigen die Fig. 2 und 4 Ausführungsbeispiele, bei welchen in dem Borstenfeld 1 mit Schrägflächen 5 oder schrägstehender Fläche versehene Borstenbündel 4 mit solchen kombiniert sind, deren Nutzungsfächen anders geformt sind. In beiden Ausführungsbeispielen sind dabei diese nicht mit Schrägflächen 5 versehenen Borstenbündel 4a an den Nutzungsenden gerundet, könnten aber auch angespitzt oder mit einer horizontalen ebenen Fläche oder in anderer beliebiger Form konturiert sein.

[0048] Derartige Borstebündel 4a sind dabei innerhalb

des Borstenfeldes 1 einander unmittelbar benachbart und gleichzeitig als Gruppen angeordnet, innerhalb welchen Gruppen gleiche oder ähnliche derartige Borstenbündel 4a zusammengefasst sind. Dies erkennt man besonders deutlich in Fig. 2, wobei beidseits einer Gruppe von Borstenbündeln 4 mit Schrägflächen 5 solche Borstenbündel 4a mit einer anders konturierten Nutzungsfäche vorgesehen sind. In diesem Falle ist also eine Gruppe von Borstenbündeln 4 mit Schrägflächen 5 als geschlossene Gruppe vorgesehen, obwohl auch Borstenbündel 4 mit Borstenbündeln 4a unregelmäßig gemischt sein könnten.

[0049] Beim Ausführungsbeispiel nach Fig. 4 ist eine innere Gruppe von Borstenbündeln 4 mit Schrägflächen 5 von einer weiteren Gruppe von Borstenbündeln 4a mit anders, nämlich gerundet konturierter Nutzungsfäche kombiniert, die auf einen Kreis außen um die Borstenbündel 4 mit Schrägflächen 5 angeordnet sind.

[0050] In dieser kombinierten Anordnung von unterschiedlichen Borstenbündeln 4 und 4a gemäß Fig. 2 und 4 sind aber die mit Schrägflächen 5 versehenen Borstenbündel 4 wiederum jeweils gegeneinander oder gegenüber einer gedachten Verbindungslinie um von 90° oder 180° abweichende Winkel verdreht zueinander angeordnet.

[0051] Bei dem länglichen Borstenfeld 1 gemäß Fig. 2 sind also die in Längsrichtung voneinander entfernten Bereiche dieses Borstenfeldes 1 mit Borstenbündeln 4a versehen, deren Nutzungsenden gerundet sind, aber auch eine andere Kontur haben könnten, und dazwischen befindet sich eine Gruppe von Borstenbündeln 4 mit abgeschrägter oder auch dachförmiger Nutzungsfäche.

[0052] In Fig. 4, sind, wie schon erläutert, auf dem äußeren Kreis dieses runden Borstenfeldes 1 Borstenbündel 4a mit abgerundeter Nutzungsfäche und im Inneren des Kreises solche mit Schrägflächen angeordnet, wobei diese wiederum um unterschiedliche Winkelbeträge verdreht orientiert sind. Die Schrägflächen 5 sind dabei teils zur Mitte des Borstenfeldes 1, teils nach außen, teils in Umfangsrichtung beziehungsweise auch in Zwischenstellungen dazu gewandt, was auch für die inneren Borstenbündel innerhalb des äußeren Kreises gemäß Fig. 5 zutrifft.

[0053] Es sei erwähnt, dass aber auch Borstenbündel 4 mit Schrägflächen 5 und Borstenbündel 4a miteinander vermischt sein könnten.

[0054] Fig. 5 könnte als Sonderfall des Ausführungsbeispiels nach Fig. 4 angesehen werden, weil dabei auf dem äußeren Kreis angeordnete Borstenbündel 4 mit Schrägflächen 5 versehen sind, die aber gegenüber dem Verbindungskreis nicht unterschiedlich verdreht, sondern alle radial zur Mitte hin orientiert sind. Dadurch ergeben sich aber zusammen mit den Borstenbündeln 4 innerhalb dieses Kreises wiederum zahlreiche Konstellationen zwischen einzelnen Borstenbündeln, deren Schrägflächen relativ zueinander um von 90° und von 180° abweichende Winkel relativ zueinander um ihr

rechtwinklig zum Bürstenkörper 2 orientierten Längsachsen verdreht sind.

[0055] In allen Ausführungsbeispielen ist vorgesehen, dass der Querschnitt der Borstenbündel 4 und 4a etwa kreisförmig und gleich ist, jedoch könnte dieser Querschnitt auch von einem Kreis abweichen und beispielsweise vieleckig oder viereckig, insbesondere quadratisch sein, wodurch sich in Kombination mit Schrägflächen unterschiedliche zusätzliche Effekte erzielen lassen.

[0056] Im Querschnitt runde Borstenbündel 4 und 4a erleichtern jedoch die Bestückung eines entsprechende Aufnahmeöffnungen aufweisenden Bürstenkörpers 2, da die Aufnahmeöffnungen in allen Fällen gleich bleiben unabhängig davon, ob und um welchen Winkelbetrag die zugehörigen Borstenbündel relativ zueinander beziehungsweise zu Verbindungslinien und damit auch zum Bürstenkörper 2 verdreht eingesetzt werden.

[0057] Es sei außerdem erwähnt, dass in allen Ausführungsbeispielen die Borstenbündel 4 und 4a der Borstenfelder 1 eine übereinstimmende Länge haben, also gegenüber dem Bürstenkörper 2 um einen übereinstimmenden Betrag überstehen.

[0058] Es wäre aber auch möglich, davon abzuweichen und Borstenbündel 4 und 4a unterschiedlicher Länge in geeigneter Weise zu kombinieren.

[0059] Ferner könnte abweichend von den Ausführungsbeispielen vorgesehen sein, dass einzelne oder alle Schrägflächen 5 der verschiedenen Borstenbündel 4 statt der in den Ausführungsbeispielen gezeigten ebenen Form konvex oder konkav in einer oder mehreren Richtungen gekrümmt sein könnten. Die Schrägflächen 5 könnten also ballig oder muldenförmig oder auch Teile von Zylindern oder Hohlzylindern sein, wobei dies bezüglich der einzelnen Borstenbündel 4 des Borstenfeldes 1 auch wechseln könnte.

[0060] Bei Betrachtung der Borstenfelder 1 gemäß den Ausführungsbeispielen und vor allem bei denen gemäß Fig. 1, 3 und 5 wird deutlich, dass durch die relative Unregelmäßigkeit der gegenseitigen Anordnung der Schrägflächen 5 beziehungsweise der unterschiedlichen Winkel, die die durch sie verlaufenden Ebenen im Raum einnehmen, entsprechend viele Möglichkeiten und somit eine hohe Wahrscheinlichkeit besteht, dass eine solche Schrägfläche 5 mit ihrem höherstehenden Rand in einen Interdentalzwischenraum eindringt unabhängig davon, wie genau ein Benutzer die Zahnbürste mit dem entsprechende Borstenfeld 1 in den Mund einführt und darin bewegt. Gegenüber regelmäßig vorgegebenen Konturierungen von Borstenfeldern, die eine entsprechend präzise Bewegungsrichtung gegenüber den einzelnen Zähnen erfordern, um eventuell in der gewünschten Weise wirksam zu werden, ist also der Benutzer frei in der Art, wie und vor allem unter welchem Winkel er den Handgriff einer elektrischen oder einer handbetätigten Zahnbürste erfasst und eventuell auch während des Putzvorganges - bevorzugt auf und ab - bewegt und eventuell verändert. Im Verlaufe eines solchen Zahnputzvorganges entlang

den Zahnreihen werden immer wieder Borstenbündel mit ihren Schrägflächen in eine günstige Lage relativ zu den Zähnen und den Zahnzwischenräumen gelangen und können dann entsprechend tief in diese eindringen und eine gründliche Reinigungswirkung entfalten.

[0061] Die Zahnbürste kann insbesondere als Handzahnbürste ein längliches Borstenfeld 1 und als elektrisch angetriebene Zahnbürste ein rundes Borstenfeld 1 haben, welches aus einzelnen, nebeneinander an einem Bürstenkörper 2 angeordneten und gegenüber diesem im Wesentlichen rechtwinklig hochstehenden Borstenbündeln 4 gebildet ist. Wenigstens einzelne Borstenbündel 4 sind dabei an den dem Bürstenkörper 2 abgewandten Nutzungsende gegenüber einer etwa parallel zum Bürstenkörper 2 verlaufenden Ebene zumindest teilweise dadurch abgeschrägt oder dachförmig geformt, dass Borsten dieser Borstenbündel 4 unterschiedlich weit hoch stehen, so dass die am Nutzungsende dieser Borstenbündel 4 angeordneten Abschlussflächen als Schrägflächen 5 oder als teilweise schräge Flächen ausgebildet sind, wobei diese Borstenbündel 4 entlang gedachter gerader oder bogenförmiger oder bei Rundbürsten kreisbogen- oder kreisförmiger Verbindungslinien am Bürstenkörper 2 einander benachbart in Reihe angeordnet sind. Wenigstens einzelne, insbesondere größere Gruppen oder auch alle Borstenbündel 4 dieses Borstenfeldes 1 sind dabei mit ihren Schrägflächen 5 relativ zueinander und gegenüber den Verbindungslinien um unterschiedliche Winkel verdreht angeordnet, so dass eine Vielzahl von unterschiedlich orientierten Schrägflächen beim Putzen der Zähne zur Verfügung stehen und die Wahrscheinlichkeit groß ist, dass eine solche Schrägfläche in günstiger Orientierung vor allem in einen Zahnzwischenraum eingreift und diesen gründlich reinigt.

Patentansprüche

1. Zahnbürste mit länglichem, quadratischen und/oder rundem Borstenfeld (1), welches aus einzelnen, nebeneinander an einem Bürstenkörper (2) angeordneten und gegenüber diesem hochstehenden Borstenbündeln (4) oder Borstenbüscheln gebildet ist, wobei wenigstens einzelne Borstenbündel (4) an dem dem Bürstenkörper (2) abgewandten Nutzungsende gegenüber einer etwa parallel zum Bürstenkörper (2) verlaufenden Ebene zumindest teilweise dadurch abgeschrägt und/oder dachförmig geformt sind, dass Borsten dieser Borstenbündel (4) unterschiedlich weit hochstehen, so dass die am Nutzungsenden dieser Borstenbündel (4) angeordneten Abschlussflächen als Schrägflächen (5) oder als teilweise schräge Flächen ausgebildet sind, wobei diese Borstenbündel (4) entlang gedachter gerader oder insbesondere bogenförmiger oder bei Rundbürsten kreisbogen- oder kreisförmiger Verbindungslinien am Bürstenkörper einander benachbart

- angeordnet sind, **dadurch gekennzeichnet, dass** wenigstens einzelne Borstenbündel (4) des Borstenfeldes (1) mit ihren Schrägflächen (5) relativ zueinander und gegenüber den Verbindungslinien um unterschiedliche Winkel verdreht angeordnet sind, welche Winkel von 90° und von 180° abweichen, so dass durch die unregelmäßige gegenseitige Verdrehung der Schrägflächen (5) eine regellose gegenseitige Anordnung von Schrägflächen (5) vorgesehen ist.
2. Zahnbürste nach Anspruch 1, **dadurch gekennzeichnet, dass** wenigstens die Hälfte der Borstenbündel des Borstenfeldes gegenüber ihren Verbindungslinien um unterschiedliche, von 90° und von 180° abweichende Winkel verdreht sind.
 3. Zahnbürste nach Anspruch 1 oder 2, **dadurch gekennzeichnet, dass** innerhalb des Borstenfeldes (1) einander unmittelbar benachbarte Borstenbündel (4) mit ihren Schrägflächen (5) relativ zueinander verdreht angeordnet sind.
 4. Zahnbürste nach einem der Ansprüche 1 bis 3, **dadurch gekennzeichnet, dass** einzelne, einander unmittelbar benachbarte oder aber durch zwischen ihnen befindliche Borstenbündel (4) beabstandete Borstenbündel(4) mit ihren Schrägflächen (5) gegeneinander und/oder gegenüber einer gedachten Verbindungslinie um 90° und/oder um 180° gegeneinander verdreht angeordnet sind, dass aber weitere Borstenbündel (4) des Borstenfeldes (1) um einen oder mehrere verschiedene, demgegenüber abweichende Winkel verdreht angeordnet sind.
 5. Zahnbürste nach einem der Ansprüche 1 bis 4, **dadurch gekennzeichnet, dass** in ihrem Borstenfeld (1) mit Schrägflächen (5) oder schräg stehender Fläche versehene Borstenbündel (4) und Borstenbündel (4a) mit etwa horizontaler, gerundeter und/oder angespitzter Nutzungsfläche miteinander kombiniert sind und dass derartige verschieden gestaltete Borstenbündel (4a) innerhalb des Borstenfeldes (1) einander unmittelbar benachbart und/oder jeweils als Gruppen angeordnet sind, innerhalb welchen Gruppen gleiche oder ähnliche Borstenbündel (4a) zusammengefasst sind, wobei innerhalb wenigstens einer Gruppe Borstenbündel (4) mit Schrägflächen (5) angeordnet sind, die gegeneinander oder gegenüber ihren gedachten Verbindungslinien um von 90° oder 180° abweichende Winkel verdreht zueinander angeordnet sind.
 6. Zahnbürste nach Anspruch 5, **dadurch gekennzeichnet, dass** jeweils ein oder zwei Bereiche des Borstenfeldes, bei einem länglichen Borstenfeld insbesondere die in Längsrichtung voneinander entfernten Bereiche dieses Borstenfeldes mit Borstenbündeln (4a) versehen sind, deren Enden gerundet, angespitzt oder mit einer geraden Abschlussfläche versehen oder anders konturiert sind, und dass zwischen diesen Gruppen von Borstenbündeln (4) wenigstens eine Gruppe mit abgeschrägten oder dachförmig geformten Borstenbündeln angeordnet ist, die zumindest teilweise gegeneinander verdreht sind.
 7. Zahnbürste mit auf einem äußeren Kreis angeordneten Borstenbündel und im Inneren dieses Kreises angeordneten weiteren Borstenbündel nach einem der vorstehenden Ansprüche, **dadurch gekennzeichnet, dass** die auf dem äußeren Kreis und/oder in dessen Innerem angeordneten Borstenbündel (4) an ihren freien Enden eine Schrägfläche (5) haben und gegenüber dem Kreis, auf welchem sie angeordnet sind, zumindest teilweise um unterschiedliche Winkelbeträge verdreht angeordnet sind, so dass die Schrägflächen (5) teils zur Mitte des Borstenfeldes (1), teils nach außen, teils in Umfangsrichtung beziehungsweise in Zwischenstellungen dazu gewandt sind.
 8. Zahnbürste nach einem der Ansprüche 1 bis 7, **dadurch gekennzeichnet, dass** die mit Schrägflächen versehenen Borstenbündel des Borstenfeldes derart gegeneinander verdreht angeordnet sind, dass durch die Schrägflächen benachbarter oder in einer gemeinsamen Reihe angeordneter Borstenbündel (4) verlaufenden Ebenen einander schneiden und einen Winkelraum miteinander bilden.
 9. Zahnbürste nach einem der Ansprüche 1 bis 8, **dadurch gekennzeichnet, dass** die gegenüber dem Bürstenkörper überstehende Länge einzelner Borstenbündel (4, 4a) etwa gleich groß und die anderer verschieden ist.
 10. Zahnbürste nach einem der Ansprüche 1 bis 9, **dadurch gekennzeichnet, dass** die Schrägungswinkel der am Ende der Borstenbündel (4) ausgebildeten Schrägflächen (5) gleich oder zumindest bei einzelnen Borstenbündeln (4) gegenüber anderen unterschiedlich sind.
 11. Zahnbürste nach einem der Ansprüche 1 bis 10, **dadurch gekennzeichnet, dass** der Querschnitt der Borstenbündel (4,4a) etwa kreisförmig oder von einem Kreis abweichend ist.
 12. Zahnbürste nach einem der Ansprüche 1 bis 11, **dadurch gekennzeichnet, dass** der Querschnitt wenigstens einzelner Borstenbündel (4,4a) vieleckig oder viereckig, insbesondere quadratisch ist und dass die am Ende einzelner derartiger, Borstenbündel (4) angeordnete Schrägfläche (5) ebenfalls vieleckig oder viereckig ist, wobei die Seiten der Vielek-

ke oder Vierecke in der senkrechten Projektion der Borstenbündel (4) übereinander liegen oder gegeneinander derart verdreht sind, dass die höchste Stelle der Schrägfläche (5) kürzer als die Seitenlänge des Viel- oder Vierecks ist und insbesondere an einer Ecke des im Querschnitt viel- oder viereckigen Borstenbündels angeordnet ist.

13. Zahnbürste nach einem der Ansprüche 1 bis 12, **dadurch gekennzeichnet, dass** die Schrägfläche(n) (5) wenigstens eines Borstenbündels (4) konvex oder konkav in einer oder in mehreren Richtungen gekrümmt ist (sind).
14. Zahnbürste nach einem der Ansprüche 1 bis 13, **dadurch gekennzeichnet, dass** nebeneinander angeordnete Borstenbündel (4,4a) gegenüber dem Bürstenkörper (2) unterschiedlich weit hochstehen oder unterschiedliche Längen haben, wobei insbesondere innerhalb einzelner Reihen gleichlange Borstenbündel (4) angeordnet und die Schrägflächen (5) der Borstenbündel (4) einer solchen Reihe und/oder die einer benachbarten Reihe mit unterschiedlich langen Borstebündeln wenigstens teilweise gegeneinander verdreht angeordnet sind.

Claims

1. Toothbrush having an elongate, square and/or round bristle array (1) which is formed by individual tufts (4) or bundles of bristles arranged side by side on a brush body (2) and standing upright relative to said body, wherein at least individual tufts (4) are at least partially chamfered and/or roof-shaped at the working end remote from the brush body (2) relative to a plane extending substantially parallel to the brush body (2), as a result of bristles in these tufts (4) standing to different heights, so that the terminal surfaces arranged at the working ends of these tufts (4) are configured as inclined surfaces (5) or partly inclined surfaces, these tufts (4) being arranged adjacent to one another on the brush body along imaginary straight or, more particularly, arcuate connecting lines or, in the case of round brushes, arcuate or circular connecting lines, **characterised in that** at least individual tufts (4) in the bristle array (1) are arranged with their inclined surfaces (5) rotated through various angles relative to one another and with respect to the connecting lines, said angles being different from 90° and 180°, such that, by virtue of the irregular mutual rotation of the inclined surfaces (5), a random mutual arrangement of inclined surfaces (5) is provided.
2. Toothbrush according to claim 1, **characterised in that** at least half the tufts in the bristle array are rotated through various angles, different from 90° and

180°, relative to their connecting lines.

3. Toothbrush according to claim 1 or 2, **characterised in that** within the bristle array (1) tufts (4) located immediately adjacent to one another are arranged with their inclined surfaces (5) rotated relative to one another.
4. Toothbrush according to one of claims 1 to 3, **characterised in that** individual tufts (4) located immediately adjacent to one another or spaced apart by tufts (4) disposed between them are arranged with their inclined surfaces (5) rotated through 90° and/or through 180° relative to one another and/or relative to an imaginary connecting line, but that further tufts (4) in the bristle array (1) are arranged rotated through one or more different angles which diverge therefrom.
5. Toothbrush according to one of claims 1 to 4, **characterised in that** in the bristle array (1) tufts (4) provided with inclined surfaces (5) or a diagonally extending surface and tufts (4a) with a substantially horizontal, rounded and/or pointed working surface are combined with one another and that differently configured tufts (4a) of this kind are arranged within the bristle array (1) immediately adjacent to one another and/or in groups, within which identical or similar tufts (4a) are combined, while within at least one group are disposed tufts (4) with inclined surfaces (5), which are arranged rotated through angles different from 90° or 180° relative to one another or relative to their imaginary connecting lines.
6. Toothbrush according to claim 5, **characterised in that** one or two areas of the bristle array, and in the case of an elongate bristle array particularly the areas of this bristle array that are remote from one another in the longitudinal direction, are each provided with tufts (4a) the ends of which are rounded, pointed or provided with a straight terminal surface or otherwise contoured, and **in that** between these groups of tufts (4) there is disposed at least one group having tufts that are chamfered or roof-shaped which are at least partly rotated relative to one another.
7. Toothbrush having tufts arranged around an outer circle and further tufts arranged within this circle, according to one of the preceding claims, **characterised in that** the tufts (4) arranged around the outer circle and/or arranged within it have an inclined surface (5) at their free ends and are arranged at least partly rotated through different angular amounts relative to the circle on which they are disposed, so that the inclined surfaces (5) face partly towards the middle of the bristle array (1), partly outwards, partly in the circumferential direction or in intermediate posi-

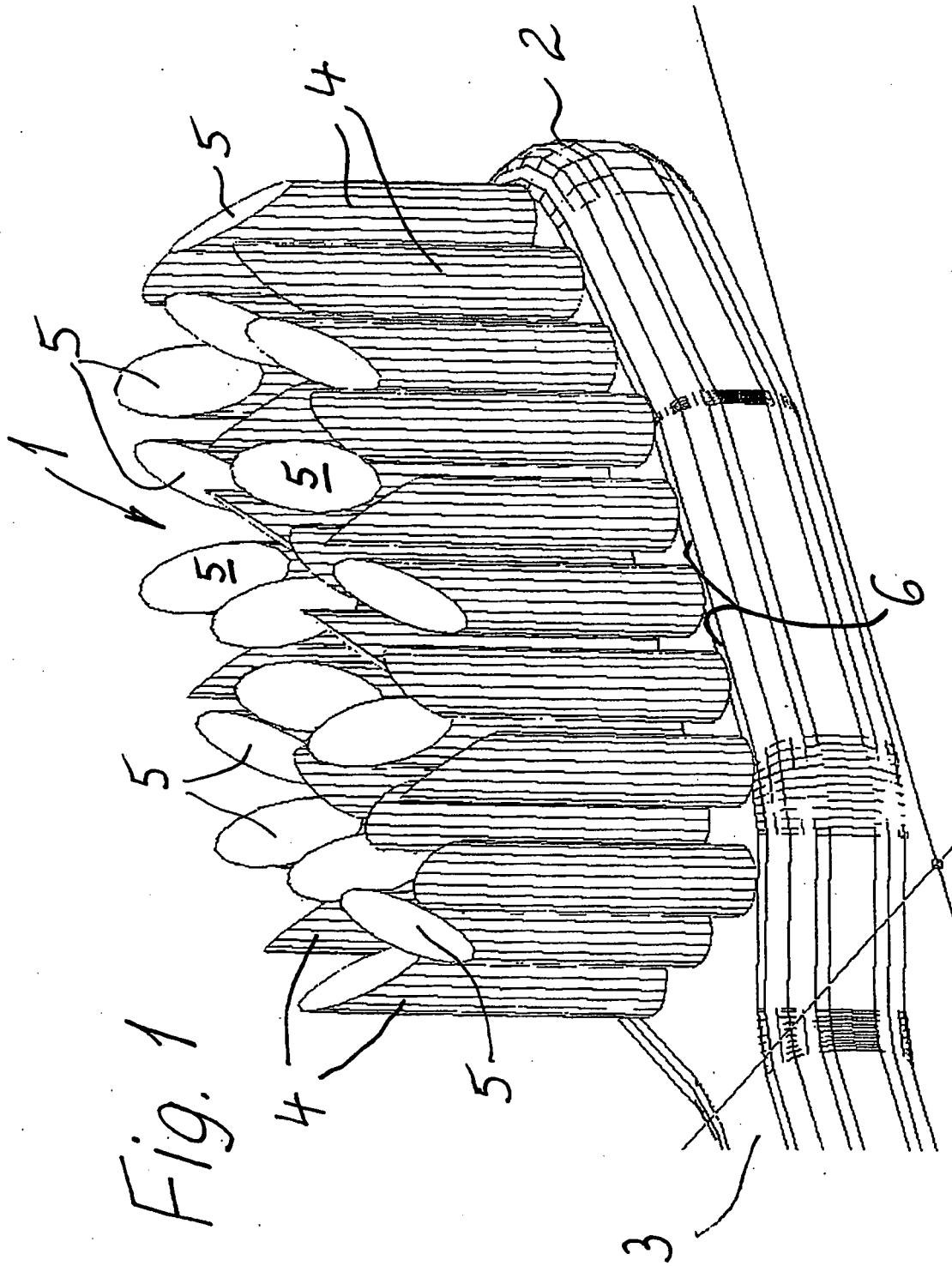
tions thereto.

8. Toothbrush according to one of claims 1 to 7, **characterised in that** the tufts in the bristle array that are provided with inclined surfaces are arranged rotated relative to one another such that planes extending through the inclined surfaces of adjacent tufts (4) or tufts (4) that are arranged in a common row intersect with one another and form an angular space with one another.
9. Toothbrush according to one of claims 1 to 8, **characterised in that** individual tufts (4, 4a) projecting from the brush body are of substantially the same length and other tufts are of a different length.
10. Toothbrush according to one of claims 1 to 9, **characterised in that** the chamfer angles of the inclined surfaces (5) formed at the ends of the tufts (4) are the same or, at least in the case of individual tufts (4), are different from others.
11. Toothbrush according to one of claims 1 to 10, **characterised in that** the cross-section of the tufts (4, 4a) is substantially circular or deviates from a circle.
12. Toothbrush according to one of claims 1 to 11, **characterised in that** the cross-section of at least individual tufts (4, 4a) is polygonal or quadrangular, particularly square, and **in that** the inclined surface (5) arranged at the end of individual tufts (4) of this kind is also polygonal or quadrangular, the sides of the polygons or quadrangles in the vertical projection of the tufts (4) being located one above the other or being rotated relative to one another such that the highest point of the inclined surface (5) is shorter than the length of the sides of the polygon or rectangle and in particular is arranged at a corner of the tuft which is polygonal or quadrangular in cross-section.
13. Toothbrush according to one of claims 1 to 12, **characterised in that** the inclined surface(s) (5) of at least one tuft (4) is (are) curved in convex or concave manner in one or more directions.
14. Toothbrush according to one of claims 1 to 13, **characterised in that** tufts (4, 4a) arranged side by side stand to different heights relative to the brush body (2) or have different lengths, while, in particular, tufts (4) of the same length are arranged within individual rows and the inclined surfaces (5) of the tufts (4) of such a row and/or those of an adjacent row with tufts of different lengths are arranged at least partly rotated relative to one another.

Revendications

1. Brosse à dents comprenant un champ de poils (1) oblong, carré et/ou rectangulaire qui est formé de différentes touffes de poils (4) implantées dans un corps de brosse (2) duquel elles se dressent verticalement, sachant qu'au niveau de l'extrémité d'utilisation opposée au corps de brosse (2), au moins certaines touffes de poils (4) sont, au moins en partie, obliques et/ou ont, au moins partiellement, la forme d'un toit par rapport à un plan s'étendant approximativement parallèlement au corps de brosse (2) par le fait que des poils de ces touffes (4) présentent des longueurs différentes, si bien que les surfaces terminales situées à l'extrémité d'utilisation de ces touffes de poils (4) sont réalisées en tant que surfaces obliques (5) ou partiellement obliques, ces touffes de poils (4) étant implantées dans le corps de brosse de façon adjacente les unes aux autres, le long de lignes de jonction imaginaires rectilignes ou notamment courbes ou, dans le cas de brosses rondes, circulaires ou en arc de cercle, **caractérisée en ce qu'au moins certaines touffes de poils (4) du champ de poils (1) sont disposées avec leurs surfaces obliques (5) tournées de différents angles les unes par rapport aux autres et par rapport aux lignes de jonction, lesquels angles diffèrent de 90° et de 180°, de telle sorte que par la rotation mutuelle irrégulière des surfaces obliques (5), on obtienne un agencement mutuel aléatoire des surfaces obliques (5).**
2. Brosse à dents selon la revendication 1, **caractérisée en ce qu'au moins la moitié des touffes de poils du champ de poils sont tournées d'angles variables différents de 90° et de 180° par rapport à leurs lignes de jonction.**
3. Brosse à dents selon la revendication 1 ou 2, **caractérisée en ce qu'à l'intérieur du champ de poils (1), des touffes de poils (4) directement adjacentes les unes aux autres sont disposées avec leurs surfaces obliques (5) tournées les unes par rapport aux autres.**
4. Brosse à dents selon l'une des revendications 1 à 3, **caractérisée en ce que** certaines touffes de poils (4) directement adjacentes les unes aux autres ou séparées par des touffes de poils (4) disposées entre celles-ci sont disposées avec leurs surfaces obliques (5) tournées de 90° et/ou de 180° les unes par rapport aux autres ou par rapport à une ligne de jonction imaginaire, mais **en ce que** d'autres touffes de poils (4) du champ de poils (1) sont disposées tournées d'un ou de plusieurs angles différents de ces derniers.
5. Brosse à dents selon l'une des revendications 1 à 4, **caractérisée en ce que** dans son champ de poils

- (1) sont combinées des touffes de poils (4) dotées de surfaces obliques (5) ou d'une surface orientée à l'oblique et des touffes de poils (4a) dotées d'une surface d'utilisation à peu près horizontale, arrondie et/ou pointue, et **en ce que** des touffes de poils (4a) de ce genre de forme différente sont disposées dans le champ de poils (1) directement les unes à côté des autres et/ou sous forme de groupes à l'intérieur desquels sont regroupées des touffes de poils identiques ou similaires (4a), sachant qu'au sein d'au moins un groupe sont disposées des touffes de poils (4) à surfaces obliques (5) qui sont disposées les unes par rapport aux autres ou par rapport à leurs lignes de jonction imaginaires en étant tournées les unes par rapport aux autres d'angles différents de 90° et/ou de 180°.
6. Brosse à dents selon la revendication 5, **caractérisée en ce qu'**une ou deux zones du champ de poils, dans le cas d'un champ de poils oblong notamment les zones de ce champ de poils qui sont distantes l'une de l'autre dans la direction longitudinale, sont chaque fois garnies de touffes de poils (4a) dont les extrémités sont arrondies, pointues ou plates ou présentent une autre forme, et **en ce qu'**entre ces groupes de touffes de poils (4) se trouve au moins un groupe de touffes de poils obliques ou ayant la forme d'un toit qui sont au moins en parties tournées les unes par rapport aux autres.
7. Brosse à dents comportant des touffes de poils placées sur un cercle extérieur et d'autres touffes de poils placées à l'intérieur de ce cercle, selon l'une des revendications précédentes, **caractérisée en ce que** les touffes de poils (4) placées sur le cercle extérieur et/ou à l'intérieur de celui-ci présentent à leurs extrémités libres une surface oblique (5) et sont, au moins partiellement, disposées tournées d'angles de valeur différente par rapport au cercle sur lequel elle sont placées, si bien que les surfaces obliques (5) sont en partie tournées vers le milieu du champ de poils (1), en partie vers l'extérieur, en partie dans la direction du pourtour ou se trouvent dans des positions intermédiaires par rapport à celles-ci.
8. Brosse à dents selon l'une des revendications 1 à 7, **caractérisée en ce que** les touffes de poils du champ de poils qui sont munies de surfaces obliques sont disposées tournées les unes par rapport aux autres de telle sorte que des plans passant par les surfaces obliques de touffes de poils (4) adjacentes ou disposées dans une même rangée se coupent et forment entre eux un espace angulaire.
9. Brosse à dents selon l'une des revendications 1 à 8, **caractérisée en ce que** certaines touffes de poils (4, 4a) qui se dressent du corps de brosse ont la même longueur et d'autres ont des longueurs diffé-
- rentes.
10. Brosse à dents selon l'une des revendications 1 à 9, **caractérisée en ce que** les angles des surfaces obliques (5) réalisées à l'extrémité des touffes de poils (4) sont tous identiques ou différents les uns des autres, tout au moins pour certaines touffes de poils (4).
11. Brosse à dents selon l'une des revendications 1 à 10, **caractérisée en ce que** la section transversale des touffes de poils (4, 4a) est approximativement circulaire ou autre que circulaire.
12. Brosse à dents selon l'une des revendications 1 à 11, **caractérisée en ce que** la section transversale d'au moins certaines touffes de poils (4, 4a) est polygonale ou quadrangulaire, notamment carrée, et **en ce que** la surface oblique (5) située à l'extrémité de certaines touffes de poils (4) est également polygonale ou quadrangulaire, sachant que, si l'on effectue une projection perpendiculaire des touffes de poils (4), les côtés des polygones ou quadrilatères sont superposés ou tournés les uns par rapport aux autres de telle sorte que le point le plus élevé de la surface oblique (5) est plus court que la longueur de côté du polygone ou quadrilatère et est notamment situé dans un angle de la touffe de poils de section transversale polygonale ou quadrangulaire.
13. Brosse à dents selon l'une des revendications 1 à 12, **caractérisée en ce que** la (les) surface (s) oblique(s) d'au moins une touffe de poils (4) est (sont) courbée(s) de manière convexe ou concave dans une ou plusieurs directions.
14. Brosse à dents selon l'une des revendications 1 à 13, **caractérisée en ce que** des touffes de poils (4, 4a) disposées côte à côte se dressent plus ou moins loin par rapport au corps de brosse (2) ou présentent différentes longueurs, des touffes de poils (4) de même longueur étant disposées notamment dans certaines rangées, et les surfaces obliques (5) des touffes de poils (4) d'une telle rangée et/ou celles d'une rangée voisine comportant des touffes de poils de longueur différente étant disposées en étant au moins en partie tournées les unes par rapport aux autres.



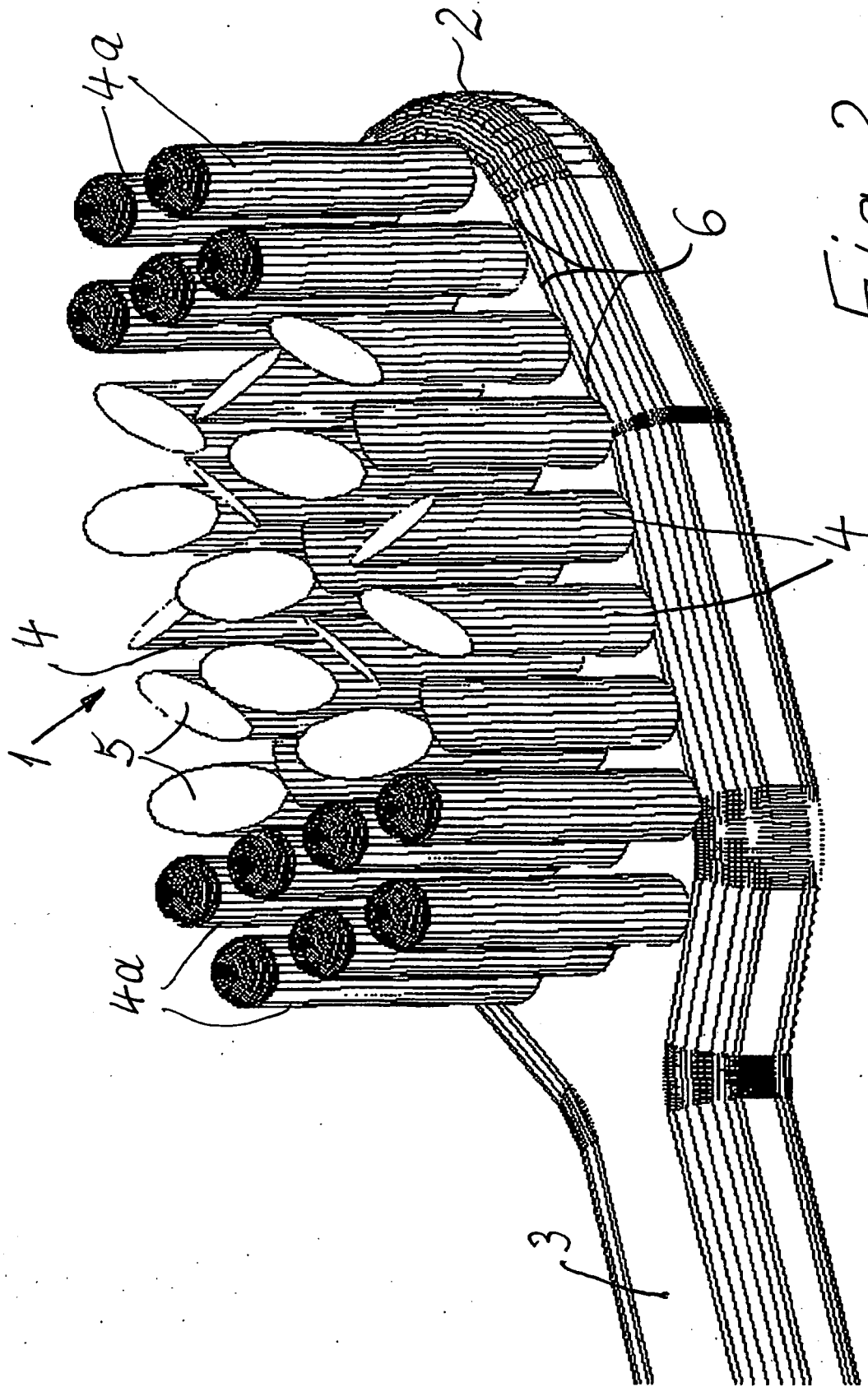


Fig. 2

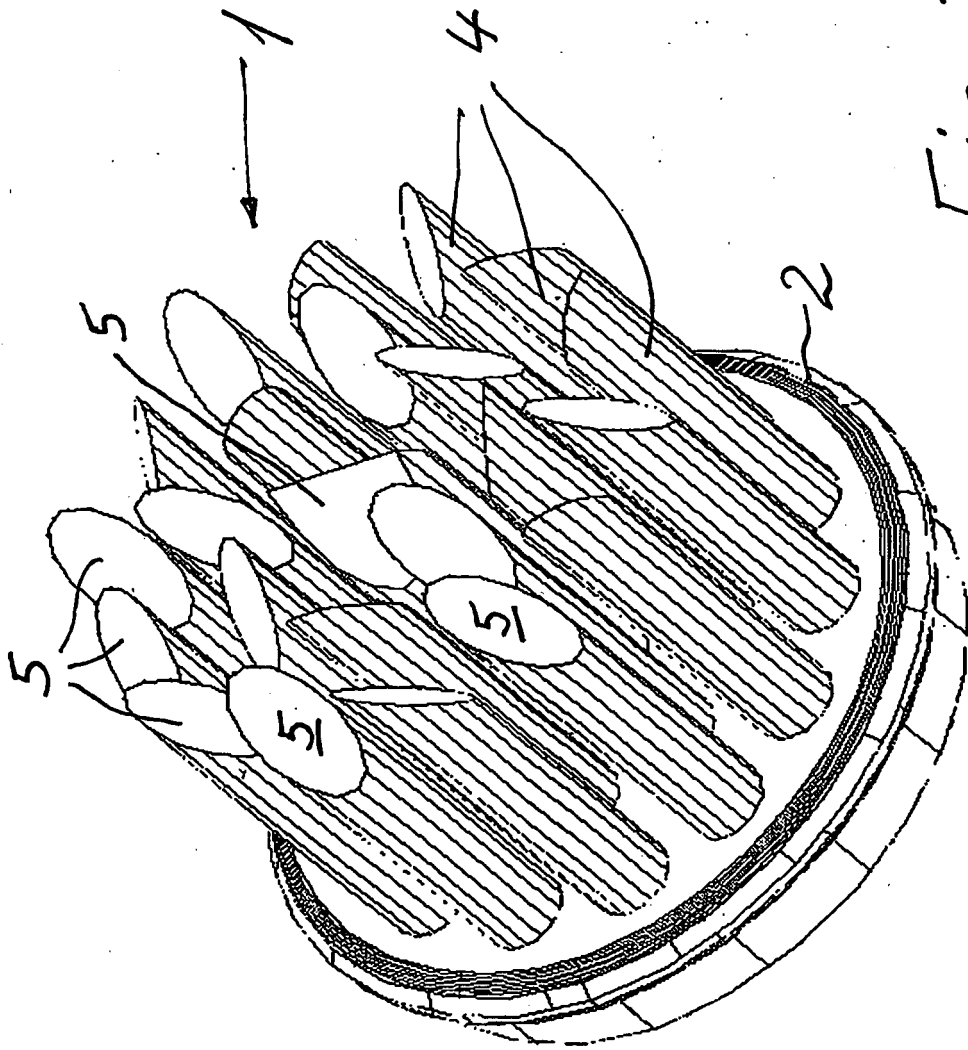


Fig. 3

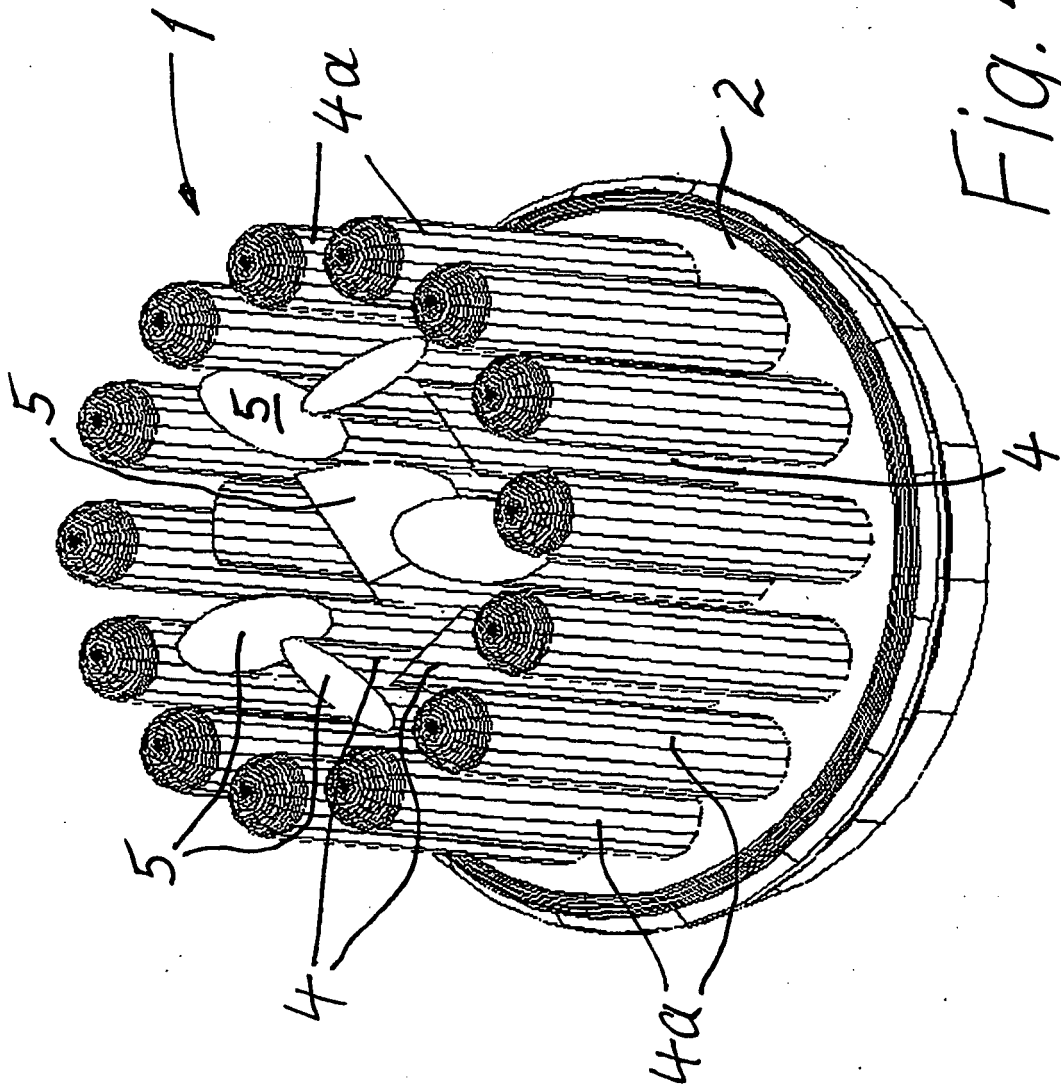


Fig. 4

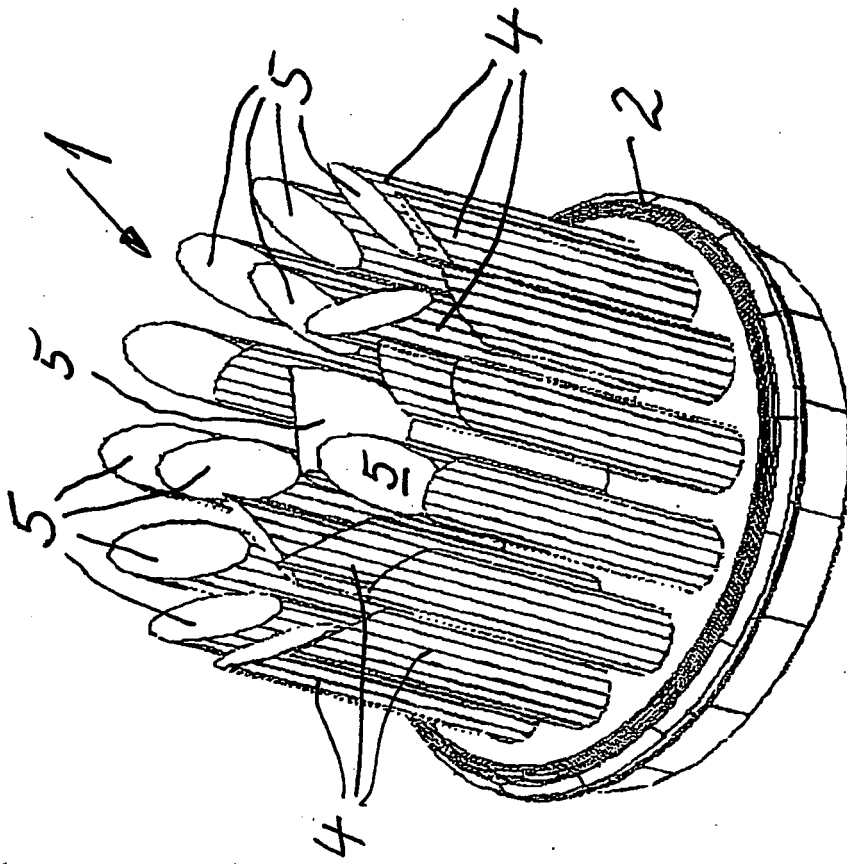


Fig. 5

IN DER BESCHREIBUNG AUFGEFÜHRTE DOKUMENTE

Diese Liste der vom Anmelder aufgeführten Dokumente wurde ausschließlich zur Information des Lesers aufgenommen und ist nicht Bestandteil des europäischen Patentdokumentes. Sie wurde mit größter Sorgfalt zusammengestellt; das EPA übernimmt jedoch keinerlei Haftung für etwaige Fehler oder Auslassungen.

In der Beschreibung aufgeführte Patentdokumente

- EP 1112009 A1 [0005]
- US 6260227 B1 [0006]