

[19] 中华人民共和国国家知识产权局



[12] 实用新型专利说明书

专利号 ZL 200820154542.4

[51] Int. Cl.

A45C 5/14 (2006.01)

A45C 13/38 (2006.01)

A45C 13/22 (2006.01)

A45C 13/26 (2006.01)

[45] 授权公告日 2009年9月2日

[11] 授权公告号 CN 201299207Y

[22] 申请日 2008.10.28

[21] 申请号 200820154542.4

[73] 专利权人 上海市格致中学

地址 200001 上海市黄浦区广东路615号

[72] 发明人 应楠

[74] 专利代理机构 上海天翔知识产权代理有限公司

代理人 吕伴

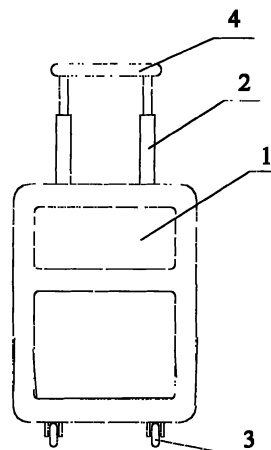
权利要求书1页 说明书2页 附图2页

[54] 实用新型名称

防盗拉杆箱

[57] 摘要

本实用新型涉及一种防盗拉杆箱，包括箱体、拉杆以及固定在箱体底部的滑轮，拉杆设置在箱体的背侧，在拉杆的一端部设有一储物盒，并在该储物盒上设有一控制开关的小按钮，所述箱体的一端设有一容纳储物盒的凹槽。本实用新型的防盗拉杆箱，充分满足了人们在出行时只拉一拉杆箱，不用另外再拿其他小包，而且将贵重物品握在手里，一个拉杆箱行天下，简单、方便、安全。



1. 一种防盗拉杆箱，包括箱体、拉杆以及固定在箱体底部的滑轮，拉杆设置在箱体的背侧，其特征在于：在拉杆的一端部设有一储物盒，并在该储物盒上设有一控制开关的小按钮。

2. 根据权利要求1所述的一种防盗拉杆箱，其特征在于：所述箱体的一端设有一容纳储物盒的凹槽。

防盗拉杆箱

技术领域：

本实用新型涉及日常生活中人们常用的一种拉杆箱包，具体涉及一种防盗拉杆箱。

背景技术：

在目前市场上，大多数拉杆箱由一整个箱包体、伸缩杆和箱包底轮组成，然而，在人们出行时随身携带的贵重物品，比如手机、钱包等，需要放在随身可方便拿取的地方，但是对于现有的旅行箱，一般往往需要先打开整个箱包来拿取，就比较麻烦；有的拉杆箱包在其箱包外层设有一个小夹层，但是贵重物品放在里面又很容易失窃！

实用新型内容：

本实用新型所要解决的技术问题是提供一种防盗拉杆箱，以解决现有拉杆箱存放贵重物品不便、易失窃、不安全等问题。

为了达到上述目的，本实用新型采用以下技术方案来实现：

一种防盗拉杆箱，包括箱体、拉杆以及固定在箱体底部的滑轮，拉杆设置在箱体的背侧，在拉杆的一端部设有一储物盒，并在该储物盒上设有一控制开关的小按钮。

所述箱体的一端设有一容纳储物盒的凹槽。

有益效果：

本实用新型的防盗拉杆箱，充分满足了人们在出行时只拉一拉杆箱，不用另外再拿其他小包，而且将贵重物品握在手里，一个拉杆箱行天下，简单、方便、安全。

附图说明：

以下结合附图和具体实施方式来进一步说明本实用新型。

图 1 为本实用新型的结构示意图；

图 2 为本实用新型的立体结构示意图；

图 3 为储物盒的结构示意图。

具体实施方式：

为了使本实用新型实现的技术手段、创作特征、达成目的与功效易于明白了解，下面结合具体图示，进一步阐述本实用新型。

如图 1、2、3 所示，本实用新型的防盗拉杆箱包括箱体 1、拉杆 2、滑轮 3、储物盒 4 和凹槽 5。拉杆 2 设置在箱体 1 的背侧，在拉杆 2 的一端部设有一储物盒 4，并在该储物盒 4 上设有一控制开关的小按钮 6。

如图 1 所示，在使用本实用新型的防盗拉杆箱时，将拉杆拉伸，手握储物盒 4 提拉箱包，达到将贵重财物“握在手里”的效果。

如图 3 所示，当人们要从储物盒 4 中拿取东西时，按一下小按钮 6，储物盒 4 的盖子自动打开。

如图 2 所示，当人们在不使用该拉杆箱时，将拉杆 2 推入箱包 1 的侧边，并且将拉杆 2 端部的储物盒 4 放入凹槽 5 中，以节省体积。

从上述说明中不难看出，本实用新型的防盗拉杆箱，充分满足了人们在出行时只拉一拉杆箱，不用另外再拿其他小包，而且将贵重物品握在手里，一个拉杆箱行天下，简单、方便、安全。

以上显示和描述了本实用新型的基本原理和主要特征和本实用新型的优点。本行业的技术人员应该了解，本实用新型不受上述实施例的限制，上述实施例和说明书中描述的只是说明本实用新型的原理，在不脱离本实用新型精神和范围的前提下，本实用新型还会有各种变化和改进，这些变化和改进都落入要求保护的本实用新型范围内。本实用新型要求保护范围由所附的权利要求书及其等效物界定。

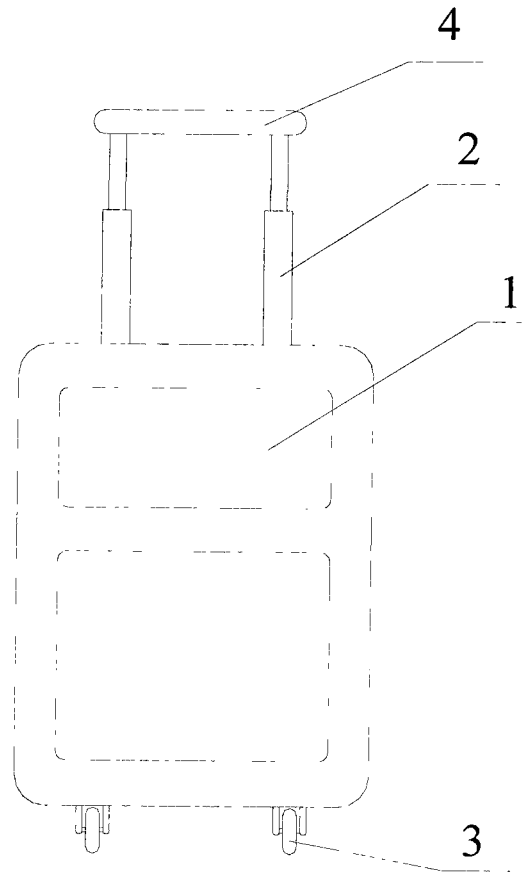


图 1

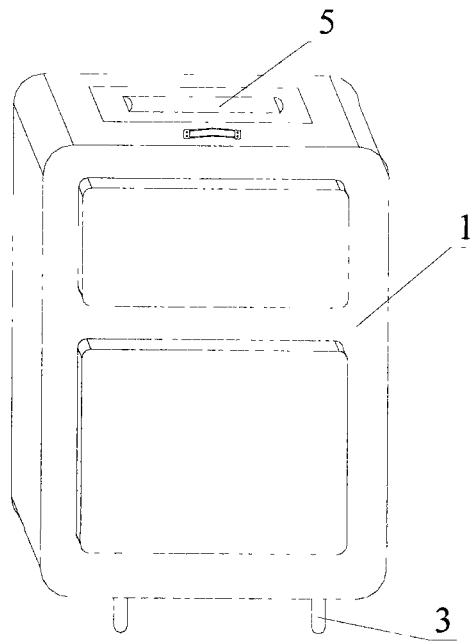


图 2

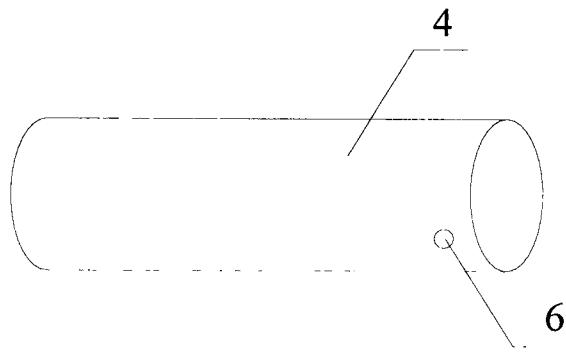


图 3