

(19) 日本国特許庁 (JP)

(12) 特 許 公 報 (B2)

(11) 特許番号

特許第4406304号
(P4406304)

(45) 発行日 平成22年1月27日 (2010. 1. 27)

(24) 登録日 平成21年11月13日 (2009. 11. 13)

(51) Int. Cl.

F I

CO8F 265/06 (2006.01)
 B29C 45/14 (2006.01)
 B32B 27/30 (2006.01)
 CO8J 5/18 (2006.01)
 CO8L 33/10 (2006.01)

CO8F 265/06
 B29C 45/14
 B32B 27/30 A
 CO8J 5/18 C E Y
 CO8L 33/10

請求項の数 20 (全 90 頁) 最終頁に続く

(21) 出願番号 特願2004-41298 (P2004-41298)
 (22) 出願日 平成16年2月18日 (2004. 2. 18)
 (65) 公開番号 特開2005-163003 (P2005-163003A)
 (43) 公開日 平成17年6月23日 (2005. 6. 23)
 審査請求日 平成19年2月13日 (2007. 2. 13)
 (31) 優先権主張番号 特願2003-41212 (P2003-41212)
 (32) 優先日 平成15年2月19日 (2003. 2. 19)
 (33) 優先権主張国 日本国 (JP)
 (31) 優先権主張番号 特願2003-57335 (P2003-57335)
 (32) 優先日 平成15年3月4日 (2003. 3. 4)
 (33) 優先権主張国 日本国 (JP)
 (31) 優先権主張番号 特願2003-58690 (P2003-58690)
 (32) 優先日 平成15年3月5日 (2003. 3. 5)
 (33) 優先権主張国 日本国 (JP)

(73) 特許権者 000006035
 三菱レイヨン株式会社
 東京都港区港南一丁目6番41号
 (74) 代理人 100123788
 弁理士 宮崎 昭夫
 (74) 代理人 100106297
 弁理士 伊藤 克博
 (74) 代理人 100106138
 弁理士 石橋 政幸
 (72) 発明者 北池 幸雄
 広島県大竹市御幸町20番1号 三菱レイ
 ヨン株式会社大竹事業所内
 (72) 発明者 安部 善紀
 広島県大竹市御幸町20番1号 三菱レイ
 ヨン株式会社大竹事業所内
 最終頁に続く

(54) 【発明の名称】 多層構造重合体及びこれを含む樹脂組成物、並びに、アクリル樹脂フィルム状物、アクリル樹脂積層フィルム、光硬化性アクリル樹脂フィルム又はシート、積層フィルム又はシート、及び、こ

(57) 【特許請求の範囲】

【請求項 1】

下記の、(1) 最内層重合体 (I - A) を構成するための単量体成分、(2) ガラス転移温度が 25 ~ 100 であり、前記最内層重合体 (I - A) とは異なる組成の中間層重合体 (I - B) を構成するための単量体成分、(3) 最外層重合体 (I - C) を構成するための単量体成分、をこの順に重合して得られ、前記最内層重合体 (I - A) が 15 ~ 50 質量%であり、前記中間層重合体 (I - B) が 5 ~ 35 質量%であり、前記最外層重合体 (I - C) が 15 ~ 80 質量%である多層構造重合体 (I)。

(1) 最内層重合体 (I - A) を構成するための単量体成分

(I - A 1) アクリル酸アルキルエステル 50 ~ 99.9 質量%

(I - A 2) メタクリル酸アルキルエステル 0 ~ 49.9 質量%

(I - A 3) 共重合可能な二重結合を有する他の単量体 0 ~ 20 質量%

(I - A 4) 多官能性単量体 0 ~ 10 質量%

(I - A 5) グラフト交叉剤 0.1 ~ 10 質量%

(2) ガラス転移温度が 25 ~ 100 であり、前記最内層重合体 (I - A) とは異なる組成の中間層重合体 (I - B) を構成するための単量体成分

(I - B 1) アクリル酸アルキルエステル 9.9 ~ 60 質量%

(I - B 2) メタクリル酸アルキルエステル 39.9 ~ 90 質量%

(I - B 3) 共重合可能な二重結合を有する他の単量体 0 ~ 20 質量%

(I - B 4) 多官能性単量体 0 ~ 10 質量%

10

20

- (I - B 5) グラフト交叉剤 0 . 1 ~ 1 0 質量 %
 (3) 最外層重合体 (I - C) を構成するための単量体成分
 (I - C 1) メタクリル酸アルキルエステル 8 0 ~ 1 0 0 質量 %
 (I - C 2) アクリル酸アルキルエステル 0 ~ 2 0 質量 %
 (I - C 3) 共重合可能な二重結合を有する他の単量体 0 ~ 2 0 質量 %

【請求項 2】

前記最内層重合体 (I - A) が 1 5 ~ 3 5 質量 % であり、前記中間層重合体 (I - B) が 5 ~ 2 0 質量 % であり、前記最外層重合体 (I - C) が 4 5 ~ 8 0 質量 % である請求項 1 記載の多層構造重合体 (I)。

【請求項 3】

請求項 1 または 2 記載の多層構造重合体 (I) と、メタクリル酸アルキルエステルを主成分とする熱可塑性重合体 (I I) とを含有する樹脂組成物 (I I I)。

【請求項 4】

請求項 1 もしくは 2 記載の多層構造重合体 (I)、または請求項 3 記載の樹脂組成物 (I I I) 1 0 0 質量部と、艶消し剤 0 . 1 ~ 4 0 質量部とを含有する樹脂組成物 (I V)。

【請求項 5】

請求項 1 または 2 記載の多層構造重合体 (I)、請求項 3 記載の樹脂組成物 (I I I)、及び、請求項 4 記載の樹脂組成物 (I V) からなる群より選ばれる 1 つからなるアクリル樹脂フィルム状物 (A)。

【請求項 6】

ヒンダードアミン系光安定化剤と融点 1 8 0 以下である紫外線吸収剤とをさらに含有する請求項 5 記載のアクリル樹脂フィルム状物 (A)。

【請求項 7】

鉛筆硬度 (J I S K 5 4 0 0 に基づく測定) が 2 B 以上である請求項 5 または 6 記載のアクリル樹脂フィルム状物 (A)。

【請求項 8】

少なくとも片面の 6 0 ° 表面光沢度が 1 0 0 % 以下である請求項 5 ~ 7 のいずれかに記載のアクリル樹脂フィルム状物 (A)。

【請求項 9】

熱変形温度 (A S T M D 6 4 8 に基づく測定) が 8 0 以上である請求項 5 ~ 8 のいずれかに記載のアクリル樹脂フィルム状物 (A)。

【請求項 1 0】

さらに、少なくとも片面に加飾層を有する請求項 5 ~ 9 のいずれかに記載のアクリル樹脂フィルム状物 (A)。

【請求項 1 1】

請求項 5 ~ 9 のいずれかに記載のアクリル樹脂フィルム状物 (A) を有するアクリル樹脂積層フィルムであって、さらに他のアクリル樹脂フィルム状物 (A ') またはフッ素樹脂フィルム状物 (A ' ') とを有するアクリル樹脂積層フィルム。

【請求項 1 2】

さらに、少なくとも片面に加飾層を有する請求項 1 1 記載のアクリル樹脂積層フィルム。

【請求項 1 3】

請求項 5 ~ 9 のいずれかに記載のアクリル樹脂フィルム状物 (A) または請求項 1 1 記載のアクリル樹脂積層フィルムと、側鎖にラジカル重合性不飽和基を有する熱可塑性樹脂 (z - 1) および光重合開始剤 (z - 2) を含む光硬化性樹脂組成物 (Z) 層とを有する光硬化性アクリル樹脂フィルム又はシート。

【請求項 1 4】

さらに、少なくとも片面に加飾層を有する請求項 1 3 記載の光硬化性アクリル樹脂フィルム又はシート。

10

20

30

40

50

【請求項 1 5】

請求項 5 ~ 9 のいずれかに記載のアクリル樹脂フィルム状物 (A)、請求項 1 1 記載のアクリル樹脂積層フィルム、及び、請求項 1 3 記載の光硬化性アクリル樹脂フィルム又はシートからなる群より選ばれる 1 つと、熱可塑性樹脂層 (C) とを有する積層フィルムまたはシート。

【請求項 1 6】

加飾層 (B) をさらに含む請求項 1 5 記載の積層フィルムまたはシート。

【請求項 1 7】

請求項 1 5 または 1 6 記載の積層フィルムまたはシートからなる建材用積層フィルムまたはシート。

10

【請求項 1 8】

請求項 5 ~ 1 0 のいずれかに記載のアクリル樹脂フィルム状物 (A)、請求項 1 1 または 1 2 記載のアクリル樹脂積層フィルム、請求項 1 3 または 1 4 記載の光硬化性アクリル樹脂フィルム又はシート、請求項 1 5 または 1 6 記載の積層フィルムまたはシート、及び、請求項 1 7 記載の建材用積層フィルムまたはシートからなる群より選ばれる 1 つを、基材 (E) に積層したことを特徴とする積層成形品。

【請求項 1 9】

請求項 5 ~ 1 0 のいずれかに記載のアクリル樹脂フィルム状物 (A)、請求項 1 1 または 1 2 記載のアクリル樹脂積層フィルム、請求項 1 3 または 1 4 記載の光硬化性アクリル樹脂フィルム又はシート、請求項 1 5 または 1 6 記載の積層フィルムまたはシート、及び、請求項 1 7 記載の建材用積層フィルムまたはシートからなる群より選ばれる 1 つに、射出成形金型内で真空成形または圧空成形を施し、その後、該射出成形金型内で前記基材 (E) となる樹脂を射出成形して一体化することにより得られる請求項 1 8 記載の積層成形品。

20

【請求項 2 0】

請求項 5 ~ 1 0 のいずれかに記載のアクリル樹脂フィルム状物 (A)、請求項 1 1 または 1 2 記載のアクリル樹脂積層フィルム、請求項 1 3 または 1 4 記載の光硬化性アクリル樹脂フィルム又はシート、請求項 1 5 または 1 6 記載の積層フィルムまたはシート、及び、請求項 1 7 記載の建材用積層フィルムまたはシートからなる群より選ばれる 1 つに、真空成形または圧空成形を施し、その後、射出成形金型内に挿入し、該射出成形金型内で前記基材 (E) となる樹脂を射出成形することにより得られる請求項 1 8 記載の積層成形品。

30

【発明の詳細な説明】**【技術分野】****【0 0 0 1】**

本発明は、多層構造重合体及びこれを含む樹脂組成物、並びに、アクリル樹脂フィルム状物、アクリル樹脂積層フィルム、光硬化性アクリル樹脂フィルム又はシート、積層フィルム又はシート、及び、これらを積層した成形品に関する。

【背景技術】**【0 0 0 2】**

40

低コストで成形品に意匠性を付与する方法として、インサート成形法、またはインモールド成形法がある。インサート成形法は、印刷等の加飾を施したポリエステル樹脂、ポリカーボネート樹脂、アクリル樹脂などのフィルムまたはシートを、あらかじめ真空成形等によって三次元の形状に成形し、不要なフィルムまたはシート部分を除去した後、射出成形金型内に移し、基材となる樹脂を射出成形することにより一体化させた成形品を得るものである。一方、インモールド成形法は、印刷等の加飾を施したポリエステル樹脂、ポリカーボネート樹脂、アクリル樹脂などのフィルムまたはシートを射出成形金型内に設置し、真空成形を施した後、同じ金型内で基材となる樹脂を射出成形することにより一体化させた成形品を得るものである。

【0 0 0 3】

50

インサート成形またはインモールド成形に用いることができる表面硬度、耐熱性に優れたアクリル樹脂フィルム状物として、特定の組成からなるゴム含有重合体と、特定の組成からなる熱可塑性重合体とを特定の割合で混合してなるアクリル樹脂フィルム状物が開示されている（例えば、特許文献 1 ～ 4 参照。）。このようなアクリル樹脂フィルム状物は、成形品に加飾性を付与するばかりでなく、クリア塗装の代替材料としての機能を有する。

【 0 0 0 4 】

また、特定の組成からなるゴム含有重合体と特定の組成からなる熱可塑性重合体とを特定の割合で含有するアクリル樹脂フィルム状物、あるいは、特定の組成からなるゴム含有重合体と特定の組成からなる熱可塑性重合体と艶消し剤とを特定の割合で含有するアクリル樹脂フィルム状物が開示されている（例えば、特許文献 5、6 参照。）。このようなアクリル樹脂フィルム状物は、成形品に加飾性を付与するばかりでなく、艶消し塗装の代替材料としての機能を有する。

10

【 0 0 0 5 】

また、インモールド成形またはインサート成形に用いることができる表面硬度、耐擦傷性に優れたアクリル樹脂フィルムを得るために、ゴム粒子を含有したアクリル樹脂層の少なくとも片面に、事実上ゴム粒子を含まないアクリル樹脂層を積層してなるアクリル樹脂積層フィルムが提案されている（例えば、特許文献 1 4、1 5 参照）。

【 0 0 0 6 】

また同様に、ゴム粒子を含有させることにより、耐候性や耐薬品性が低下する等の問題が生じてしまう。このため、ゴム粒子を含有したアクリル樹脂層の少なくとも片面に、耐候性や耐薬品性に優れた樹脂であり、アクリル樹脂との密着性が良好なフッ化ビニリデン系重合体等のフッ素系樹脂を積層してなる積層フィルムも提案されている（例えば、特許文献 1 6 参照）。

20

【 0 0 0 7 】

また、インモールド成形またはインサート成形に用いることができる意匠性の良好な成形品の製造に有利に用いることのできる、耐磨耗性、耐候性および耐薬品性に優れ、かつ、粘着性がなく、加工性および保存安定性に優れた光硬化性樹脂を表面に有する光硬化性フィルムまたはシートが開示されている（特許文献 1 7、1 8）。このような光硬化性フィルムまたはシートは、成形品に加飾性を付与するばかりでなく、塗装の代替材料としての機能を有する。

30

【 0 0 0 8 】

さらに、インサート成形法またはインモールド成形法で好適に使用でき、アクリル樹脂層としてアクリル樹脂フィルムまたはシートを積層した積層フィルムまたはシートが開示されている（例えば、特許文献 1 9 ～ 2 2 参照）。

【 0 0 0 9 】

また、インモールド成形に用いることができる、ゴム成分を含有する多層構造重合体からなる加工性、柔軟性に富んだアクリル樹脂フィルム状物が開示されている（例えば、特許文献 7 参照。）。

【 0 0 1 0 】

一方、ゴムを含有するアクリル樹脂からなるアクリル樹脂フィルム状物は、透明性、耐候性、柔軟性、加工性における優れた特性を活かし、各種樹脂成形品、木工製品、および金属成形品の表面に積層し、車輦内外装、家具・ドア材・窓枠・巾木・浴室内装等の建材用途等の表皮材、マーキングフィルム、高輝度反射材被覆用フィルムとして使用されている。

40

【 0 0 1 1 】

従来、上記用途に用いられているアクリル樹脂フィルム状物用原料としては、様々な樹脂組成物が提案され、実用化されている。このうち、特に耐候性、透明性に優れ、かつ耐折り曲げ白化性等の耐ストレス白化性に優れたアクリル樹脂フィルム状物を与える原料として、アクリル酸アルキルエステル、メタクリル酸アルキルエステル、およびグラフト交

50

又剤を重合体の構成成分とする特定構造の多層構造重合体が知られている（例えば、特許文献 8、9 参照。）。また、同様の特性を有するアクリル樹脂フィルム状物の原料としての多層構造重合体が開示されている（例えば、特許文献 10～12 参照。）。また、艶消し性に優れたアクリル樹脂フィルム状物を与える熱可塑性樹脂組成物として、特定構造の多層構造重合体と、特定の組成からなる水酸基を有する直鎖状重合体とからなる熱可塑性樹脂組成物が開示されている（例えば、特許文献 13 参照。）。

【0012】

近年、インサート成形法またはインモールド成形法により成形された、表層にアクリル樹脂フィルム状物層を有する部材が、車輛用途の部品として用いられている。

【0013】

特定の平均粒子径のゴム含有重合体を特定量含有することで、表面硬度、耐熱性、成形性に優れたアクリル樹脂フィルム状物が得られる（例えば、特許文献 1 参照。）。平均粒子径 0.2 μm 未満のゴム含有重合体を使用することで、透明性に優れた塗装代替用アクリル樹脂フィルム状物が得られる（例えば、特許文献 3 参照。）。特定の構造を有するゴム含有重合体を使用することで、表面硬度、耐熱性を損なうことなく、耐可塑剤白化性と成形性を両立した塗装代替用アクリル樹脂フィルム状物が得られる（例えば、特許文献 4 参照。）。Tg が約 105 のハード芯構造のゴム含有重合体を使用したアクリル樹脂フィルム状物が提案されており、表面硬度に優れたアクリル樹脂フィルム状物が得られる（例えば、特許文献 2 参照。）。艶消し剤と特定の平均粒子径のゴム含有重合体を特定量含有することで、艶消し性、表面硬度、耐熱性、成形性に優れたアクリル樹脂フィルム状物が得られる（例えば、特許文献 5 参照。）。特定のフィルム表面光沢度を有する印刷適正が良好で、艶消し性、表面硬度、耐熱性、成形性に優れたアクリル樹脂フィルム状物が得られる（例えば、特許文献 6 参照。）。しかしながら、これらのアクリル樹脂フィルム状物は、耐成形白化性に懸念がある。

【0014】

具体的には、(1) インサート成形では、真空成形後にアクリル樹脂フィルム状物またはアクリル樹脂フィルム状物を積層した積層シートを取り除くため、またインモールド成形では、基材樹脂からはみ出したアクリル樹脂フィルム状物を取り除くために打ち抜き加工を行うと、成形品の端部で白化が生じるため、成形品の意匠性が損なわれる、(2) アンダーカットデザインの成形品を金型から取り外す際に白化が生じる、(3) 文字等の凸または凹のデザインを有する成形品を得るために凹みまたは凸のある金型を使用した際、真空または圧空成形後も凹みまたは凸部分ではアクリル樹脂フィルム状物が金型に追従せず、さらにアクリル樹脂フィルム状物の温度が Tg 以下の状態で、基材樹脂を射出成形しなければならないため、樹脂圧によりフィルムが延伸されると白化が生じ、場合によっては割れてしまう。

【0015】

上述したアクリル樹脂フィルム状物の耐成形白化性の問題により、打ち抜き加工のかわりに手作業ではみ出したフィルムを取り除く、デザイン上の制約がある、場合によっては白化した部分を再加熱して白味を取り除く作業工程が必要になるなど、工業的利用価値が低かった。

【0016】

また例えば、耐候性、耐溶剤性、耐ストレス白化性、耐水白化性、および透明性または艶消し性に優れたアクリル樹脂フィルム状物が得られる（例えば、特許文献 8～12、13 参照。）。しかしながら、該公報には、得られたアクリル樹脂フィルム状物のインサート成形、またはインモールド成形に関する記述はなく、さらには、表面硬度、耐熱性に関する記述もない。また、実施例に記載されている組成のアクリル樹脂フィルム状物の表面硬度、耐熱性は、いずれも車輛用途に必要なレベルに達していない。加工性、柔軟性に富み、かつ該アクリル樹脂フィルム状物のインモールド成形に関して記述しているものがあるが（例えば、特許文献 7 参照。）、上述のアクリル樹脂フィルム状物同様、表面硬度、耐熱性は車輛用途の必要レベルに達していない。

【 0 0 1 7 】

また、ゴム粒子を含有するアクリル樹脂層の少なくとも片面に、炭素数 1 ~ 4 のアルキル基を有するアルキルメタクリレートを主成分とするロックウェル硬度が M スケールで 90 以上の樹脂層を積層することで、耐擦傷性に優れたアクリル樹脂積層フィルムが得られる（例えば、特許文献 14 参照）。

【 0 0 1 8 】

しかしながら、該公報記載のゴム粒子を含有するアクリル樹脂層では、その表面硬度が低いため、最終的に得られるアクリル樹脂積層フィルムの表面硬度（耐擦傷性）は車輛用途に用いるためには改善の余地があった。また、実施例に記載されているアクリル樹脂積層フィルムでは、良好な成形品を得るための加工条件が狭く、加工条件によってはアクリル樹脂層の亀裂、破断、積層部分での剥がれ等が発生することがあった。すなわち、アクリル樹脂積層フィルムの加工温度、基材樹脂の射出速度等に制限があり、工業的利用価値が低いものであった。

10

【 0 0 1 9 】

さらに、ゴム粒子を含有し、曲げ弾性率が 1 5 0 0 M P a 以下であるアクリル系樹脂からなる軟質層の少なくとも片面に、曲げ弾性率が 1 6 0 0 M P a 以上であるアクリル系樹脂からなる硬質層を積層することで、折り曲げまたは引っ張りを含む成形加工に適用した際に、適度の表面硬度及び柔軟性を有し、成形白化の少ない成形品とすることのできるアクリル樹脂積層フィルムが得られる（例えば、特許文献 1 5 ）。

【 0 0 2 0 】

20

該公報では、耐成形白化性に関する記述がなされており、その評価方法として、J I S K 7 1 1 3 - 1 9 9 5 「プラスチックの引張試験方法」に従って引張試験を行い、その前後における破断部の曇価（ヘイズ）を測定している。該引張試験による耐成形白化性の評価では、その引張速度、温度条件、チャック間距離、終点のチャック間距離等の試験条件により、試験後の曇価はまちまちである。しかしながら、該公報では、これらの試験条件に関する記載が一切なく、耐成形白化性の評価としては不明確である。

【 0 0 2 1 】

また、実施例に記載されているアクリル樹脂積層フィルムに用いられている 2 層構造アクリル系ゴムの組成の説明が明確になされていない。

【 0 0 2 2 】

30

このため、既に公知となっている 2 層構造アクリル系ゴム（例えば、特許文献 3 参照）で、アクリル系樹脂に混和したときの平均粒子径を約 7 5 n m に調製したものをを用いて、実施例に記載されているアクリル樹脂積層フィルムを作製し、インサート成形、またはインモールド成形を施した場合、硬質層としてゴム粒子を含有するアクリル系樹脂を使用した実施例 1 のアクリル樹脂積層フィルムでは、亀裂、破断、積層部分での剥がれ等は生じなかったものの、成形白化が観測された。

【 0 0 2 3 】

また、硬質層としてゴム粒子を含有しないアクリル系樹脂を使用した実施例 2 ~ 4 のアクリル樹脂積層フィルムでは、加工条件によってはアクリル樹脂層の亀裂、破断、積層部分での剥がれ等が発生した。すなわち、アクリル樹脂積層フィルムの加工温度、基材樹脂の射出速度等に厳しい制限があり、工業的利用価値の低いものであった。

40

【 0 0 2 4 】

該公報では、曲げ弾性率が 1 6 0 0 M P a 以上であるアクリル系樹脂からなる硬質層を、事実上ゴム粒子を含有させないことにより、耐成形白化性が良好となる効果を謳っている。しかしながら、上記のインサート成形、またはインモールド成形を施した際の成形白化現象は、アクリル樹脂積層フィルムの大部分を占める軟質層で発生しており、比較的成形白化した部分が目立たない木目調の印刷柄でもその白化が確認でき、工業的利用価値は低いものであった。

【 0 0 2 5 】

これは、アクリル樹脂フィルムに用いられるゴム粒子に、例えば特定のテイパー構造、

50

グラフト構造を有する耐ストレス白化性に優れたゴム粒子（例えば、特許文献 5、6 参照）を用いなければ、実用途上における耐成形白化性を満足するレベルに達しないことに起因するものである。

【 0 0 2 6 】

しかしながら、現在公知となっている特定のテーパー構造、グラフト構造を有する耐ストレス白化性に優れたゴム粒子を用いると、耐成形白化が目立たない良好な成形品を得ることができるものの、上記したように、車輛用途に用いることのできる表面硬度を有する成形品を得ることは困難であった。

【 0 0 2 7 】

該公報実施例 5 のアクリル樹脂積層フィルムでは、その表面硬度（耐擦傷性）、耐熱性が車輛用途に必要なレベルに達していない。

10

【 0 0 2 8 】

また、耐候性、耐溶剤性に優れ、アクリル樹脂層との密着性の良好なフッ化ビニリデン系重合体層と特定の多層構造重合体からなるアクリル樹脂層とを積層することで、透明性、耐ストレス白化性、耐水白化性に優れ、また各層間の密着性に優れる積層フィルムが得られる（例えば、特許文献 1 6）。しかしながら、該公報では、得られた積層フィルムのインサート成形、またはインモールド成形に関する記述がなされていない。さらには、表面硬度（耐擦傷性）、耐熱性に関する記述もなされていない。

【 0 0 2 9 】

また、実施例に記載されている積層フィルムでは、その表面硬度（耐擦傷性）、耐熱性はいずれも車輛用途に用いるには改善の余地があった。

20

【 0 0 3 0 】

また、耐磨耗性、耐候性および耐薬品性に優れ、かつ、粘着性がなく、加工性および保存安定性に優れた光硬化性樹脂を表面に有する光硬化性フィルムまたはシートが得られる（特許文献 1 7、1 8）。

【 0 0 3 1 】

例えば光硬化性フィルムまたはシートを得るために、基材フィルム又はシートとして、表面硬度、耐熱性、成形性に優れたアクリル樹脂フィルム（例えば、特許文献 1 参照。）を用いた場合、これらのアクリル樹脂フィルムは、耐成形白化性に懸念があるため、得られる光硬化性フィルム又はシートについても、同様に耐成形白化性に懸念があった。

30

【 0 0 3 2 】

さらに、基材フィルム又はシートとして、耐候性、耐溶剤性、耐ストレス白化性、耐水白化性、および透明性に優れたアクリル樹脂フィルム（例えば、特許文献 8、9 参照。）を用いた場合、これらのアクリル樹脂フィルムは耐熱性が劣るために、光硬化性樹脂組成物をフィルムに塗布した後の溶剤除去のための乾燥工程で、光硬化性樹脂組成物やアクリル樹脂フィルムが引き伸ばされてしまい、硬化後の耐擦傷性、表面硬度が低下する問題があった。また、これらのアクリル樹脂フィルムを用いた場合、乾燥条件を最適化することで、アクリル樹脂フィルムの引き伸ばされ度合いを最小限に抑えることは可能であるが、乾燥工程の装置が長大化するばかりでなく、生産効率が低下するため工業的利用価値が低かった。更に、乾燥温度を高めることができないために、後述するように光硬化性樹脂層中の残存有機溶剤量を低減することができないので、残存溶剤に起因する種々の問題が起こり易くなる。また、光硬化後の光硬化性フィルム又はシートの表面硬度については、基材となるフィルム又はシートの表面硬度の影響を強く受けるため、これらのアクリル樹脂フィルムを基材として用いた場合の光硬化後の光硬化性フィルム又はシートの表面硬度は低いものしか得られなかった。

40

【 0 0 3 3 】

また、インサート成形法またはインモールド成形法で好適に使用でき、アクリル樹脂層としてアクリル樹脂フィルム状物またはシートを積層した積層フィルムまたはシートが得られる（例えば、特許文献 1 9 ~ 2 2 参照）。しかしながら、これらのアクリル樹脂層を有する積層フィルムおよびシートにおいては、耐成形白化性の重要性および解決策に関し

50

て、全く言及していない。

【 0 0 3 4 】

次に、窓等の開口部サッシや、玄関引き戸、玄関ドア等の外装建築部材の表面化粧に用いられる積層フィルムまたはシート（以下、「建材用積層フィルムまたはシート」と称する。）としては、ポリ塩化ビニル樹脂等の熱可塑性樹脂からなる基材シートの表面に、耐候性の優れたアクリル系樹脂からなる表面保護層を設けた構成のものが主流である。この建材用積層フィルムまたはシートは、表面保護層のアクリル系樹脂が紫外線による酸化・分解等の劣化を発生しにくい性質を有していると共に、例えばベンゾトリアゾール系、ベンゾフェノン系等の紫外線吸収剤との相溶性にも優れていることから、基材シートやその表面に通常設けられる絵柄層を、太陽光に含まれる紫外線から保護し、外装用途にも十分に堪える耐候性が得られる。

10

【 0 0 3 5 】

従来公知の積層方法により積層された、表面保護層にアクリル樹脂フィルムまたはシートを積層した建材用積層フィルムまたはシートが開示されている（例えば、特許文献 2 3 ～ 2 5 参照）。

【 0 0 3 6 】

上記用途の積層フィルムまたはシートには、下記のような機能が要求される。

【 0 0 3 7 】

（ 1 ）耐艶戻り性

建材用積層フィルムまたはシートには、製造・加工工程中や使用状態において表面の艶変化を発生し易いという問題点がある。すなわち、建材用積層フィルムまたはシートの表面は、所望の適度の艶状態となる様に、絞付加工や艶調整剤の添加、艶調整層の形成等の手段により、所定の艶状態に調整されるのが一般的である。ところが、該建材用積層フィルムまたはシートの場合には、建材用積層フィルムまたはシートの製造工程中に表面を所定の適度の艶状態に調整しても、アルミサッシ基材や鋼板ドア基材等の各種基材の表面にラッピング加工等により貼着する加工工程中や、こうして加工された各種部材を住宅等の建築物に施工後実際に使用している間に、表面の艶が上昇してテカリや艶ムラ等の意匠欠陥状態となり易い傾向があるためである。この意匠欠陥は、上記加工工程時や建材用部材として使用している状態において、熱等により積層フィルムまたはシートの表面温度が高温状態となり、この高温によって表面保護層の熱可塑性樹脂層が軟化することに起因している。すなわち、積層フィルムまたはシートに求められる耐艶戻り性は、表面保護層の熱可塑性樹脂層の耐熱性に対応している。

20

30

【 0 0 3 8 】

（ 2 ）二次加工適性

建材用積層フィルムまたはシートは一般に、例えば合板やパーティクルボード、中密度繊維板（ M D F ）等の木質系基材や、珪酸カルシウム板やスレート板、木毛セメント板等の無機質系基材、繊維強化プラスチック（ F R P ）等の合成樹脂系基材等の各種の基材の表面に貼着されて使用されるものであるが、単に平板状の基材に貼着するのみならず、これに V カット加工等の折り曲げ加工を施したり、或いは凹凸形状を有する基材の表面にラッピング法又は真空成形法等の手法により立体成形して貼着して使用する場合もある。特に近年では、消費者の嗜好の多様化によって、各種の特殊な立体形状の化粧部材に対する需要が高まっており、これに伴って建材用積層フィルムまたはシートにも折り曲げ加工性や立体成形性等の二次加工適性が益々強く要請される様になっているためである。例えば、寒冷地等で積層フィルムまたはシートを積層した基材を折り曲げ加工する際に、基材に V 字状の溝を形成して折り曲げ加工（ V カット加工）を行う際、あるいは、表面に凹凸形状を有する長尺状の基材に、該凹凸形状の表面に沿って折り曲げながら貼着する加工（ラッピング加工）を行う際に、表層のアクリル樹脂層の応力緩和が不十分な場合は、折り曲げ部に白化、亀裂、破断等が生じてしまうことがある。

40

【 0 0 3 9 】

（ 3 ）耐擦傷性

50

積層成形品を得るための工程中で、擦傷による外観不良を起こさない、さらには、窓等の開口部サッシや、玄関引き戸、玄関ドア等、擦傷の可能性の高い部位への用途拡大の観点から耐擦傷性に優れた建材用積層フィルムまたはシートへの強い要求がある。なお、耐擦傷性の指標として、積層成形品の表層に位置するアクリル樹脂層の鉛筆硬度が2 B以上であることが求められる。鉛筆硬度が2 B以上であるアクリル樹脂層の場合、該建材用積層フィルムまたはシートを用いて得られる積層成形品は、実用的な耐擦傷性を有し、さらに積層成形品になるまでの工程中で擦傷による外観不良を起こす問題が少なく、上記した窓等の開口部サッシや、玄関引き戸、玄関ドア等、各種外装建築部材に使用できるためである。

【0040】

10

特許文献23～25に記載されている、アクリル樹脂フィルムを表面保護層に有する建材用積層フィルムまたはシートにおいては、これら耐擦傷性、耐艶戻り性、および耐成形白化性を併せ持つことの重要性および解決策に関して、全く言及していない。例えば、特許文献23、24に関しては、耐成形白化性に関しては言及しているものの、耐艶戻り性については記載していない。

【0041】

また、特許文献25に関しては、耐艶戻り性については言及しているものの、耐擦傷性、耐成形白化性については記載していない。

【0042】

具体的には、表面保護層にガラス転移温度90 以上のアクリル樹脂フィルムを用いることにより、積層フィルムまたはシートの表面温度が60 以上の高温に曝されることがあっても、艶戻り等の艶変化を発生しにくい積層フィルムまたはシートが得られる、と記載されている。しかしながら、該公報中では、該アクリル樹脂フィルムに関する組成、あるいはガラス転移温度の測定方法等の説明が明確になされていない。さらには、積層成形品を得るための各加工工程、あるいは、建築物に施工後の実用途を想定していると思われる「積層フィルムまたはシートの表面温度が60 以上」という根拠も明確に記載されていない。また、積層成形品を得るための加工に関する詳しい記載もなされていない。

20

【0043】

積層フィルムまたはシートを含む建材用積層成形品の利用分野の中でも、例えば、サイディング等の外壁、塀、屋根、ルーフデッキ、バルコニー等の最も耐熱性の要求が高い部位に、アクリル樹脂フィルムを表面保護層に有する積層フィルムまたはシートを用いるには、積層フィルムまたはシートの表面温度が90 の環境下で24時間保持した際でも艶戻り等の艶変化がないことが望ましい。

30

【0044】

しかしながら、該公報の実施例に記載されているアクリル樹脂フィルム（三菱レイヨン株式会社製HBS006（商品名））では、上記用途での耐熱性の要求性能を満たすことができず、積層フィルムまたはシートの表面温度が90 の環境下で24時間保持した際に艶戻り等の艶変化が見られる。このため、使用用途が限定された。

【0045】

さらに、該公報の実施例に記載されているアクリル樹脂フィルム（三菱レイヨン株式会社製HBS006およびHBS027（商品名））を用いて得られた積層フィルムまたはシートを曲率半径0.5の形状のポリエステル樹脂系三次元形状基材に、積層フィルムまたはシート温度80 の条件にて、三次元ラミネートして、三次元形状を有する積層成形品を作製したところ、HBS006を用いた積層フィルムまたはシートではやや白化が見られ、HBS027を用いた積層フィルムまたはシートでは白化が見られた。このため、成型加工温度、加工条件等に制限があった。

40

【0046】

これらの事例より、特許文献25に記載されているアクリル樹脂フィルムを表面保護層に有する建材用積層フィルムまたはシートは、耐成形白化性、および耐艶戻り性に関して改良の余地があった。

50

【 0 0 4 7 】

また、特定の樹脂組成物を用いることにより、アクリル樹脂フィルムの柔軟性を向上し、曲率半径の小さな曲げ加工、変形速度の大きい速い曲げ加工等にも使用できる加工性良好なアクリル樹脂フィルムが開示されている（例えば、特許文献 26）。特定の樹脂組成物を用いることにより、低温加工性の優れたアクリル樹脂フィルムも開示されている（例えば、特許文献 27、28）。しかしながら、特許文献 26～28 に記載されたアクリル樹脂フィルムについては、耐艶戻り性に関する記述がなく、実施例に記載されている樹脂組成物を原料として用いたアクリル樹脂フィルムでは、その予想される耐艶戻り性はいずれも建材用途に必要なレベルに達しておらず、建材用積層フィルムまたはシートとして用いるには不適であった。

10

【 0 0 4 8 】

一方、耐熱性に優れたアクリル樹脂フィルム（例えば特許文献 1～4）を用いた場合は耐艶戻り性に優れるものの、耐成形白化性が劣るために建材用積層フィルムまたはシートとして用いるには不適であった。

【特許文献 1】特開平 8 - 3 2 3 9 3 4 号公報

【特許文献 2】特開平 1 1 - 1 4 7 2 3 7 号公報

【特許文献 3】特開 2 0 0 2 - 8 0 6 7 8 号公報

【特許文献 4】特開 2 0 0 2 - 8 0 6 7 9 号公報

【特許文献 5】特開平 1 0 - 2 3 7 2 6 1 号公報

【特許文献 6】特開 2 0 0 2 - 3 6 1 7 1 2 号公報

20

【特許文献 7】特開平 8 - 2 6 7 5 0 0 号公報

【特許文献 8】特公昭 6 2 - 1 9 3 0 9 号公報

【特許文献 9】特公昭 6 3 - 8 9 8 3 号公報

【特許文献 10】特開平 1 1 - 6 0 8 7 6 号公報

【特許文献 11】特開平 1 1 - 3 3 5 5 1 1 号公報

【特許文献 12】特開 2 0 0 1 - 8 1 2 6 6 号公報

【特許文献 13】特開平 7 - 2 3 8 2 0 2 号公報

【特許文献 14】特開平 4 - 1 6 6 3 3 4 号公報

【特許文献 15】特開 2 0 0 2 - 2 9 2 8 0 8 号公報

【特許文献 16】特開平 3 - 2 8 8 6 4 0 号公報

30

【特許文献 17】特開 2 0 0 2 - 8 0 5 5 0 号公報

【特許文献 18】特開 2 0 0 2 - 7 9 6 2 1 号公報

【特許文献 19】特開 2 0 0 0 - 8 6 8 5 3 号公報

【特許文献 20】特開 2 0 0 1 - 2 3 2 6 6 0 号公報

【特許文献 21】特開 2 0 0 1 - 3 3 4 6 0 9 号公報

【特許文献 22】特開 2 0 0 2 - 3 6 2 0 号公報

【特許文献 23】特開 2 0 0 0 - 2 2 5 6 7 2 号公報

【特許文献 24】特開 2 0 0 1 - 1 4 6 5 号公報

【特許文献 25】特開 2 0 0 2 - 3 4 7 1 8 5 号公報

【特許文献 26】特開平 1 1 - 8 0 4 8 7 号公報

40

【特許文献 27】特開 2 0 0 2 - 2 4 1 4 4 5 号公報

【特許文献 28】特開 2 0 0 3 - 1 2 8 7 3 4 号公報

【特許文献 29】特許第 2 8 0 8 2 5 1 号公報

【特許文献 30】W O 9 7 / 2 8 9 5 0 号公報

【非特許文献 1】P o l y m e r H a n d B o o k (J . B r a n d r u p , I n t e r s c i e n c e , 1 9 8 9)

【発明の開示】

【発明が解決しようとする課題】

【 0 0 4 9 】

本発明は、インサート成形またはインモールド成形を施した時に、成形品が白化しない

50

、かつ車輛用途に用いることができる表面硬度、耐熱性、耐薬品性、および透明性または艶消し性を有するアクリル樹脂フィルム状物を得るために好適な多層構造重合体、これを含む樹脂組成物を提供することを目的とする。

【0050】

さらに本発明は、これからなる、アクリル樹脂フィルム状物、アクリル樹脂積層フィルム、インサート成形またはインモールド成形を施した時に、成形品が白化しない、かつ車輛用途に用いることができる耐熱性、耐擦傷性、表面硬度を有する光硬化性アクリル樹脂フィルム又はシート、積層フィルムまたはシート、寒冷地でVカット加工やラッピング加工等の加工を施す工程において成形品が白化しない、かつ耐擦傷性、耐艶戻り性を満足する建材用積層フィルムまたはシートを提供することを本発明の目的とする。

10

【0051】

さらに本発明は、これらを基材に積層した積層成形品を提供することを目的とする。

【課題を解決するための手段】

【0052】

本発明の上記目的は、以下の本発明により解決できる。

[1] 下記の、(1) 最内層重合体(I-A)を構成するための単量体成分、(2) ガラス転移温度が25～100 であり、前記最内層重合体(I-A)とは異なる組成の中間層重合体(I-B)を構成するための単量体成分、(3) 最外層重合体(I-C)を構成するための単量体成分、をこの順に重合して得られ、前記最内層重合体(I-A)が15～50質量%であり、前記中間層重合体(I-B)が5～35質量%であり、前記最外層重合体(I-C)が15～80質量%である多層構造重合体(I)。

20

【0053】

(1) 最内層重合体(I-A)を構成するための単量体成分

(I-A1) アクリル酸アルキルエステル 50～99.9質量%

(I-A2) メタクリル酸アルキルエステル 0～49.9質量%

(I-A3) 共重合可能な二重結合を有する他の単量体 0～20質量%

(I-A4) 多官能性単量体 0～10質量%

(I-A5) グラフト交叉剤 0.1～10質量%

(2) ガラス転移温度が25～100 であり、前記最内層重合体(I-A)とは異なる組成の中間層重合体(I-B)を構成するための単量体成分

30

(I-B1) アクリル酸アルキルエステル 9.9～60質量%

(I-B2) メタクリル酸アルキルエステル 39.9～90質量%

(I-B3) 共重合可能な二重結合を有する他の単量体 0～20質量%

(I-B4) 多官能性単量体 0～10質量%

(I-B5) グラフト交叉剤 0.1～10質量%

(3) 最外層重合体(I-C)を構成するための単量体成分

(I-C1) メタクリル酸アルキルエステル 80～100質量%

(I-C2) アクリル酸アルキルエステル 0～20質量%

(I-C3) 共重合可能な二重結合を有する他の単量体 0～20質量%

[2] 前記最内層重合体(I-A)が15～35質量%であり、前記中間層重合体(I-B)が5～20質量%であり、前記最外層重合体(I-C)が45～80質量%である前記[1]記載の多層構造重合体(I)。

40

[3] 前記[1]または[2]記載の多層構造重合体(I)と、メタクリル酸アルキルエステルを主成分とする熱可塑性重合体(II)とを含有する樹脂組成物(III)。

[4] 前記[1]もしくは[2]記載の多層構造重合体(I)、または前記[3]記載の樹脂組成物(III)100質量部と、艶消し剤0.1～40質量部とを含有する樹脂組成物(IV)。

[5] 前記[1]または[2]記載の多層構造重合体(I)、前記[3]記載の樹脂組成物(III)、及び、前記[4]記載の樹脂組成物(IV)からなる群より選ばれる1つからなるアクリル樹脂フィルム状物(A)。

50

[6] ヒンダードアミン系光安定化剤と融点 180 以下である紫外線吸収剤とをさらに含有する前記 [5] 記載のアクリル樹脂フィルム状物 (A)。

[7] 鉛筆硬度 (J I S K 5 4 0 0 に基づく測定) が 2 B 以上である前記 [5] または [6] 記載のアクリル樹脂フィルム状物 (A)。

[8] 少なくとも片面の 60 ° 表面光沢度が 100 % 以下である前記 [5] ~ [7] のいずれかに記載のアクリル樹脂フィルム状物 (A)。

[9] 熱変形温度 (A S T M D 6 4 8 に基づく測定) が 80 以上である前記 [5] ~ [8] のいずれかに記載のアクリル樹脂フィルム状物 (A)。

[10] さらに、少なくとも片面に加飾層を有する前記 [5] ~ [9] のいずれかに記載のアクリル樹脂フィルム状物 (A)。

[11] 前記 [5] ~ [9] のいずれかに記載のアクリル樹脂フィルム状物 (A) を有するアクリル樹脂積層フィルムであって、さらに他のアクリル樹脂フィルム状物 (A ') またはフッ素樹脂フィルム状物 (A ' ') とを有するアクリル樹脂積層フィルム。

[12] さらに、少なくとも片面に加飾層を有する前記 [11] 記載のアクリル樹脂積層フィルム。

[13] 前記 [5] ~ [9] のいずれかに記載のアクリル樹脂フィルム状物 (A) または前記 [11] 記載のアクリル樹脂積層フィルムと、側鎖にラジカル重合性不飽和基を有する熱可塑性樹脂 (z - 1) および光重合開始剤 (z - 2) を含む光硬化性樹脂組成物 (Z) 層とを有する光硬化性アクリル樹脂フィルム又はシート。

[14] さらに、少なくとも片面に加飾層を有する前記 [13] 記載の光硬化性アクリル樹脂フィルム又はシート。

[15] 前記 [5] ~ [9] のいずれかに記載のアクリル樹脂フィルム状物 (A)、前記 [11] 記載のアクリル樹脂積層フィルム、及び、前記 [13] 記載の光硬化性アクリル樹脂フィルム又はシートからなる群より選ばれる 1 つと、熱可塑性樹脂層 (C) とを有する積層フィルムまたはシート。

[16] 加飾層 (B) をさらに含む前記 [15] 記載の積層フィルムまたはシート。

[17] 前記 [15] または [16] 記載の積層フィルムまたはシートからなる建材用積層フィルムまたはシート。

[18] 前記 [5] ~ [10] のいずれかに記載のアクリル樹脂フィルム状物 (A)、前記 [11] または [12] 記載のアクリル樹脂積層フィルム、前記 [13] または [14] 記載の光硬化性アクリル樹脂フィルム又はシート、前記 [15] または [16] 記載の積層フィルムまたはシート、及び、前記 [17] 記載の建材用積層フィルムまたはシートからなる群より選ばれる 1 つを、基材 (E) に積層したことを特徴とする積層成形品。

[19] 前記 [5] ~ [10] のいずれかに記載のアクリル樹脂フィルム状物 (A)、前記 [11] または [12] 記載のアクリル樹脂積層フィルム、前記 [13] または [14] 記載の光硬化性アクリル樹脂フィルム又はシート、前記 [15] または [16] 記載の積層フィルムまたはシート、及び、前記 [17] 記載の建材用積層フィルムまたはシートからなる群より選ばれる 1 つに、射出成形金型内で真空成形または圧空成形を施し、その後、該射出成形金型内で前記基材 (E) となる樹脂を射出成形して一体化することにより得られる前記 [18] 記載の積層成形品。

[20] 前記 [5] ~ [10] のいずれかに記載のアクリル樹脂フィルム状物 (A)、前記 [11] または [12] 記載のアクリル樹脂積層フィルム、前記 [13] または [14] 記載の光硬化性アクリル樹脂フィルム又はシート、前記 [15] または [16] 記載の積層フィルムまたはシート、及び、前記 [17] 記載の建材用積層フィルムまたはシートからなる群より選ばれる 1 つに、真空成形または圧空成形を施し、その後、射出成形金型内に挿入し、該射出成形金型内で前記基材 (E) となる樹脂を射出成形することにより得られる前記 [18] 記載の積層成形品。

【発明の効果】

【 0054 】

本発明によれば、下記の、(1) 最内層重合体 (I - A) を構成するための単量体成分

10

20

30

40

50

、(2) ガラス転移温度が25～100 であり、前記最内層重合体(I-A)とは異なる組成の中間層重合体(I-B)を構成するための単量体成分、(3) 最外層重合体(I-C)を構成するための単量体成分、をこの順に重合して得られ、前記最内層重合体(I-A)が15～50質量%であり、前記中間層重合体(I-B)が5～35質量%であり、前記最外層重合体(I-C)が15～80質量%である多層構造重合体(I)またはこれを含有する樹脂組成物(III)を採用すると、インサート成形、またはインモールド成形を施した時に、成形品が白化しない、かつ車輛用途に用いることができる表面硬度、耐熱性、耐薬品性および透明性または艶消し性を満足するアクリル樹脂フィルム状物(A)、アクリル樹脂積層フィルム、インサート成形またはインモールド成形を施した時に、成形品が白化しない、かつ車輛用途に用いることができる耐熱性、耐擦傷性、表面硬度を有する光硬化性アクリル樹脂フィルム又はシート、これらを含む積層フィルムまたはシート、寒冷地でVカット加工やラッピング加工等の加工を施す工程において成形品が白化しない、かつ耐擦傷性、耐艶戻り性を満足する建材用積層フィルムまたはシートを提供することができる。

10

【0055】

特に、インサート成形またはインモールド成形を施した際の耐成形白化性に優れている。本発明のアクリル樹脂フィルム状物(A)、アクリル樹脂積層フィルム、光硬化性アクリル樹脂フィルム又はシート、これらを含む積層フィルムまたはシートを用いることにより、打ち抜き加工の代わりに手作業ではみ出したフィルムを取り除く、デザイン上の制約がある、白化した部分を再加熱して白味を取り除く作業工程が必要であるといったことはなくなる。本発明のアクリル樹脂フィルム状物(A)およびアクリル樹脂積層フィルム、光硬化性アクリル樹脂フィルム又はシート、これらを含む積層フィルムまたはシートは、工業的利用価値が極めて高いものであり、従来の使用用途を飛躍的に広げることが可能である。

20

多層構造重合体(I)：

(1) 最内層重合体(I-A)を構成するための単量体成分

(I-A1) アクリル酸アルキルエステル 50～99.9質量%

(I-A2) メタクリル酸アルキルエステル 0～49.9質量%

(I-A3) 共重合可能な二重結合を有する他の単量体 0～20質量%

(I-A4) 多官能性単量体 0～10質量%

(I-A5) グラフト交叉剤 0.1～10質量%

30

(2) ガラス転移温度が25～100 であり、前記最内層重合体(I-A)とは異なる組成の中間層重合体(I-B)を構成するための単量体成分

(I-B1) アクリル酸アルキルエステル 9.9～60質量%

(I-B2) メタクリル酸アルキルエステル 39.9～90質量%

(I-B3) 共重合可能な二重結合を有する他の単量体 0～20質量%

(I-B4) 多官能性単量体 0～10質量%

(I-B5) グラフト交叉剤 0.1～10質量%

(3) 最外層重合体(I-C)を構成するための単量体成分

(I-C1) メタクリル酸アルキルエステル 80～100質量%

(I-C2) アクリル酸アルキルエステル 0～20質量%

(I-C3) 共重合可能な二重結合を有する他の単量体 0～20質量%

40

【発明を実施するための最良の形態】

【0056】

<多層構造重合体(I)>

本発明の多層構造重合体(I)は、下記の、(1) 最内層重合体(I-A)を構成するための単量体成分、(2) ガラス転移温度が25～100 であり、最内層重合体(I-A)とは異なる組成の中間層重合体(I-B)を構成するための単量体成分、(3) 最外層重合体(I-C)を構成するための単量体成分、をこの順に重合して得られ、前記最内層重合体(I-A)が15～50質量%であり、前記中間層重合体(I-B)が5～35

50

質量%であり、前記最外層重合体 (I - C) が 15 ~ 80 質量%であるものである。

【0057】

(1) 最内層重合体 (I - A) を構成するための単量体成分
 (I - A 1) アクリル酸アルキルエステル 50 ~ 99.9 質量%
 (I - A 2) メタクリル酸アルキルエステル 0 ~ 49.9 質量%
 (I - A 3) 共重合可能な二重結合を有する他の単量体 0 ~ 20 質量%
 (I - A 4) 多官能性単量体 0 ~ 10 質量%
 (I - A 5) グラフト交叉剤 0.1 ~ 10 質量%
 (2) ガラス転移温度が 25 ~ 100 であり、前記最内層重合体 (I - A) とは異なる組成の中間層重合体 (I - B) を構成するための単量体成分

10

(I - B 1) アクリル酸アルキルエステル 9.9 ~ 60 質量%
 (I - B 2) メタクリル酸アルキルエステル 39.9 ~ 90 質量%
 (I - B 3) 共重合可能な二重結合を有する他の単量体 0 ~ 20 質量%
 (I - B 4) 多官能性単量体 0 ~ 10 質量%
 (I - B 5) グラフト交叉剤 0.1 ~ 10 質量%
 (3) 最外層重合体 (I - C) を構成するための単量体成分
 (I - C 1) メタクリル酸アルキルエステル 80 ~ 100 質量%
 (I - C 2) アクリル酸アルキルエステル 0 ~ 20 質量%
 (I - C 3) 共重合可能な二重結合を有する他の単量体 0 ~ 20 質量%。

【0058】

20

なお、ここで「異なる組成」とは、各重合体を構成するための単量体成分の少なくとも 1 成分の種類および/または量が異なることをいう。

【0059】

最内層重合体 (I - A) を構成するための単量体成分に含まれる成分 (I - A 1) のアクリル酸アルキルエステルは、直鎖状、分岐鎖状のいずれでも良い。その具体例としては、アクリル酸メチル、アクリル酸エチル、アクリル酸プロピル、アクリル酸 n - ブチル、アクリル酸 2 - エチルヘキシル、アクリル酸 n - オクチル等が挙げられる。これらは単独で、または二種以上を混合して使用することができる。成分 (I - A 1) のアクリル酸アルキルエステルとしては、中でも、アクリル酸 n - ブチルが好ましい。

【0060】

30

最内層重合体 (I - A) を構成するための単量体成分に必要なに応じて含まれる成分 (I - A 2) のメタクリル酸アルキルエステルは、直鎖状、分岐鎖状のいずれでも良い。その具体例としては、メタクリル酸メチル、メタクリル酸エチル、メタクリル酸プロピル、メタクリル酸 n - ブチル等が挙げられる。これらは、単独で、または二種以上を混合して使用できる。成分 (I - A 2) のメタクリル酸アルキルエステルとしては、中でも、メタクリル酸メチルが好ましい。

【0061】

最内層重合体 (I - A) を構成するための単量体成分に必要なに応じて含まれる成分 (I - A 3) の、共重合可能な二重結合を有する他の単量体としては、低級アルコキシアクリレート、シアノエチルアクリレート、アクリルアミド、アクリル酸、メタクリル酸等のアクリル性単量体、スチレン、アルキル置換スチレン、アクリロニトリル、メタクリロニトリル等が挙げられる。これらは単独で、または、二種以上を混合して使用することができる。

40

【0062】

最内層重合体 (I - A) を構成するための単量体成分に必要なに応じて含まれる成分 (I - A 4) の多官能性単量体とは、同程度の共重合性の二重結合を 1 分子内に 2 個以上有する単量体と定義する。その具体例としては、エチレングリコールジメタクリレート、1, 3 - ブチレングリコールジメタクリレート、1, 4 - ブチレングリコールジメタクリレート、プロピレングリコールジメタクリレート等のアルキレングリコールジメタクリレートを用いることが好ましい。また、ジビニルベンゼン、トリビニルベンゼン等のポリビニル

50

ベンゼン等も使用可能である。これらは単独で、または、二種以上を混合して使用することができる。成分(Ⅰ-A 4)の多官能性単量体としては、中でも、1,3-ブチレングリコールジメタクリレートが好ましい。多官能性単量体(Ⅰ-A 4)が全く作用しない場合でも、グラフト交叉剤(Ⅰ-A 5)が存在する限り、かなり安定な多層構造重合体を与える。例えば、熱間強度等が厳しく要求されたりする場合など、その添加目的に応じて任意に行えばよい。

【0063】

最内層重合体(Ⅰ-A)を構成するための単量体成分に含まれるグラフト交叉剤(Ⅰ-A 5)とは、異なる共重合性の二重結合を1分子内に2個以上有する単量体と定義する。その具体例としては、共重合性の、-不飽和カルボン酸またはジカルボン酸の、アリル、メタリル、またはクロチルエステル等が挙げられる。特に、アクリル酸、メタクリル酸、マレイン酸、またはフマル酸のアリルエステルが好ましい。これらのうち、メタクリル酸アリルエステルが優れた効果を奏し、好ましい。その他、トリアリルシアヌレート、トリアリルイソシアヌレート等も有効である。これらは単独で、または、二種以上を混合して使用することができる。グラフト交叉剤(Ⅰ-A 5)は、主としてそのエステルの共役不飽和結合が、アリル基、メタリル基、またはクロチル基よりはるかに速く反応し、化学的に結合する。この間、アリル基、メタリル基、またはクロチル基の実質上かなりの部分は、次層重合体の重合中に有効に働き、隣接二層間にグラフト結合を与える。

【0064】

なお、連鎖移動剤の存在下で重合してもよい。

【0065】

最内層重合体(Ⅰ-A)を構成するための単量体成分における、アクリル酸アルキルエステル(Ⅰ-A 1)の含有量は、50~99.9質量%である。得られるアクリル樹脂フィルム状物(A)の耐成形白化性の観点から、好ましくは55質量%以上、より好ましくは60質量%以上である。また、得られるアクリル樹脂フィルム状物(A)の表面硬度、耐熱性(建材用途の場合は耐艶戻り性)の観点から、好ましくは79.9質量%以下、より好ましくは69.9質量%以下である。

【0066】

最内層重合体(Ⅰ-A)を構成するための単量体成分における、メタクリル酸アルキルエステル(Ⅰ-A 2)の含有量は、0~49.9質量%である。好ましくは20質量%以上、より好ましくは30質量%以上である。また、好ましくは44.9質量%以下、より好ましくは39.9質量%以下である。

【0067】

最内層重合体(Ⅰ-A)を構成するための単量体成分における、共重合可能な二重結合を有する他の単量体(Ⅰ-A 3)の含有量は、0~20質量%である。好ましくは15質量%以下である。

【0068】

最内層重合体(Ⅰ-A)を構成するための単量体成分における、多官能性単量体(Ⅰ-A 4)の含有量は、0~10質量%である。得られるアクリル樹脂フィルム状物(A)の耐成形白化性の観点から、好ましくは0.1質量%以上、より好ましくは3質量%以上である。十分な柔軟性、強靱さを付与する観点から、好ましくは6質量%以下、より好ましくは5質量%以下である。

【0069】

最内層重合体(Ⅰ-A)を構成するための単量体成分における、グラフト交叉剤(Ⅰ-A 5)の含有量は、0.1~10質量%である。0.1質量%以上の含有量では、得られるアクリル樹脂フィルム状物(A)の耐成形白化性が良好となり、透明性等の光学的物性を低下させずに成形することができる。好ましくは0.5質量%以上である。また、10質量%以下の含有量では、得られるアクリル樹脂フィルム状物(A)に十分な柔軟性、強靱さを付与することができる。好ましくは5質量%以下、より好ましくは2質量%以下である。

【0070】

特に限定されるわけではないが、最内層重合体（I - A）単独のT_gは、10 以下が好ましい。より好ましくは0 以下である。T_gが10 以下の場合、得られる多層構造重合体（I）は好ましい耐衝撃性を発現するため好ましい。なお、T_gは、ポリマーハンドブック〔Polymer Handbook（J. Brandrup, Interscience, 1989）（非特許文献1）〕に記載されている値を用いてFOXの式から算出することができる。

【0071】

多層構造重合体（I）中の最内層重合体（I - A）の含有量は15～50質量％が好ましい。15質量％以上の場合、得られるアクリル樹脂フィルム状物（A）に耐成形白化性を付与することができ、製膜性とインサート成形およびインモールド成形可能な靱性を両立させることができる。また、50質量％以下の場合、車輛用途に必要な表面硬度および耐熱性（建材用途の場合は耐艶戻り性）を兼ね備えたフィルムが得られるため、好ましい。より好ましくは35質量％以下である。

10

【0072】

最内層重合体（I - A）は、単層でも多層でも良いが、より好ましくは2層である。特に限定はされないが、最内層重合体（I - A）中の2層の単量体構成比は異なっていることが好ましい。

【0073】

最内層重合体（I - A）が2層からなる場合、得られるアクリル樹脂フィルム状物（A）の耐成形白化性、耐衝撃性、耐熱性（建材用途の場合は耐艶戻り性）および表面硬度の観点から、内側層（I - A₁）のT_gは外側層（I - A₂）のT_gよりも低いほうが好ましい。具体的には、内側層（I - A₁）のT_gは、耐成形白化性および耐衝撃性の観点から-30 未満が好ましく、外側層（I - A₂）のT_gは、表面硬度、耐熱性（建材用途の場合は耐艶戻り性）の観点から-15 ～ -10 が好ましい。また、表面硬度、耐熱性（建材用途の場合は耐艶戻り性）の観点から、最内層重合体（I - A）中の内側層（I - A₁）の含有量は1～20質量％が好ましく、外側層（I - A₂）の含有量は80～99質量％が好ましい。

20

【0074】

中間層重合体（I - B）を構成するための単量体成分に含まれる成分（I - B1）のアクリル酸アルキルエステルは、直鎖状、分岐鎖状のいずれでも良い。その具体例としては、アクリル酸メチル、アクリル酸エチル、アクリル酸プロピル、アクリル酸n - ブチル、アクリル酸2 - エチルヘキシル、アクリル酸n - オクチル等が挙げられる。これらは単独で、または二種以上を混合して使用できる。これらのうち、好ましいものはアクリル酸メチル、アクリル酸n - ブチルである。

30

【0075】

中間層重合体（I - B）を構成するための単量体成分に含まれる成分（I - B2）のメタクリル酸アルキルエステルは、直鎖状、分岐鎖状のいずれでも良い。その具体例としては、メタクリル酸メチル、メタクリル酸エチル、メタクリル酸プロピル、メタクリル酸n - ブチル等が挙げられる。これらは、単独で、または二種以上を混合して使用できる。これらのうち、好ましいものはメタクリル酸メチルである。

40

【0076】

中間層重合体（I - B）を構成するための単量体成分に必要なに応じて含まれる成分（I - B3）の、共重合可能な二重結合を有する他の単量体としては、低級アルコキシアクリレート、シアノエチルアクリレート、アクリルアミド、アクリル酸、メタクリル酸等のアクリル性単量体、スチレン、アルキル置換スチレン、アクリロニトリル、メタクリロニトリル等が挙げられる。これらは、単独で、または二種以上を混合して使用できる。

【0077】

中間層重合体（I - B）を構成するための単量体成分に必要なに応じて含まれる成分（I - B4）の多官能性単量体としては、エチレングリコールジメタクリレート、1, 3 - プ

50

チレングリコールジメタクリレート、1,4-ブチレングリコールジメタクリレート、プロピレングリコールジメタクリレート等のアルキレングリコールジメタクリレートを用いることが好ましい。また、ジビニルベンゼン、トリビニルベンゼン等のポリビニルベンゼン等も使用可能である。これらのうち、好ましいものは1,3-ブチレングリコールジメタクリレートである。これらは、単独で、または二種以上を混合して使用できる。また、多官能性単量体(I-B4)が全く作用しない場合でも、グラフト交叉剤(I-B5)が存在する限り、かなり安定な多層構造重合体(I)を与える。例えば、熱間強度等が厳しく要求されたりする場合など、その添加目的に応じて任意に行えばよい。

【0078】

中間層重合体(I-B)を構成するための単量体成分に含まれるグラフト交叉剤(I-B5)としては、共重合性の、-不飽和カルボン酸またはジカルボン酸の、アリル、メタリル、またはクロチルエステル等が挙げられる。特に、アクリル酸、メタクリル酸、マレイン酸、またはフマル酸のアクリルエステルが好ましい。これらのうち、メタクリル酸アリルエステルが優れた効果を奏し、好ましい。その他、トリアリルシアヌレート、トリアリルイソシアヌレート等も有効である。これらは、単独で、または二種以上を混合して使用できる。グラフト交叉剤(I-B5)は、主としてそのエステルの共役不飽和結合が、アリル基、メタリル基、またはクロチル基よりはるかに速く反応し、化学的に結合する。この間、アリル基、メタリル基、またはクロチル基の実質上、かなりの部分は、次層重合体の重合中に有効に働き、隣接二層間にグラフト結合を与える。

【0079】

なお、連鎖移動剤の存在下で重合してもよい。

【0080】

中間層重合体(I-B)を構成するための単量体成分における、アクリル酸アルキルエステル(I-B1)の含有量は、9.9~90質量%である。得られるアクリル樹脂フィルム状物(A)の耐成形白化性、表面硬度および耐熱性(建材用途の場合は耐艶戻り性)の観点から、好ましくは19.9質量%以上、より好ましくは29.9質量%以上である。また、好ましくは60質量%以下、より好ましくは50質量%以下である。

【0081】

中間層重合体(I-B)を構成するための単量体成分における、メタクリル酸アルキルエステル(I-B2)の含有量は、9.9~90質量%である。得られるアクリル樹脂フィルム状物(A)の耐成形白化性、表面硬度および耐熱性(建材用途の場合は耐艶戻り性)の観点から、好ましくは39.9質量%以上、より好ましくは49.9質量%以上である。また、好ましくは80質量%以下、より好ましくは70質量%以下である。

【0082】

中間層重合体(I-B)を構成するための単量体成分における、共重合可能な二重結合を有する他の単量体(I-B3)の含有量は、0~20質量%である。好ましくは15質量%以下である。

【0083】

中間層重合体(I-B)を構成するための単量体成分における、多官能性単量体(I-B4)の含有量は、0~10質量%である。得られるアクリル樹脂フィルム状物(A)に十分な柔軟性、強靱さを付与する観点から、好ましくは6質量%以下、より好ましくは3質量%以下である。

【0084】

中間層重合体(I-B)を構成するための単量体成分における、グラフト交叉剤(I-B5)の含有量は、0.1~10質量%である。0.1質量%以上の含有量では、得られるアクリル樹脂フィルム状物(A)の耐成形白化性が良好となり、透明性等の光学的物性を低下させずに成形することができる。好ましくは0.5質量%以上である。また、10質量%以下の含有量では、得られるアクリル樹脂フィルム状物(A)に十分な柔軟性、強靱さを付与することができる。好ましくは5質量%以下、より好ましくは2質量%以下である。

【 0 0 8 5 】

中間層重合体 (I - B) 単独の T g は、 2 5 ~ 1 0 0 の範囲であることが必要である。 T g が 2 5 以上の場合、得られるアクリル樹脂フィルム状物 (A) の表面硬度および耐熱性 (建材用途の場合は耐艶戻り性) が車輛用途又は建材用途に必要なレベルとなる。好ましくは 4 0 以上、より好ましくは 5 0 以上である。また T g が 1 0 0 以下の場合、耐成形白化性および製膜性の良好なアクリル樹脂フィルム状物 (A) が得られる。好ましくは 8 0 以下、より好ましくは 7 0 以下である。

【 0 0 8 6 】

このように、特定の組成および T g の中間層重合体 (I - B) を設けることで、これまで必要物性を満たすのに適した多層構造重合体、あるいは樹脂組成物が設計されてこなかったためにこれまで実現困難であった、耐成形白化性と、表面硬度および耐熱性 (建材用途の場合は耐艶戻り性) を両立させるアクリル樹脂フィルム状物 (A) を得ることができる。

10

【 0 0 8 7 】

特に限定されるわけではないが、好ましい多層構造重合体 (I) 中の中間層重合体 (I - B) の含有量は、 5 ~ 3 5 質量 % が好ましい。この範囲内であれば、上述の耐成形白化性と、表面硬度および耐熱性 (建材用途の場合は耐艶戻り性) を両立するために重要な中間層重合体 (I - B) の機能を発現させることができるとともに、得られるアクリル樹脂フィルム状物 (A) のその他の物性、例えば、製膜性、インサート成形およびインモールド成形可能な靱性を付与することができるため好ましい。より好ましくは 2 0 質量 % 以下

20

【 0 0 8 8 】

中間層重合体 (I - B) は、通常、単層であるが、 2 層以上とすることもできる。

【 0 0 8 9 】

最外層重合体 (I - C) を構成するための単量体成分に含まれる成分 (I - C 1) のメタクリル酸アルキルエステルは、直鎖状、分岐鎖状のいずれでも良い。その具体例としては、メタクリル酸メチル、メタクリル酸エチル、メタクリル酸プロピル、メタクリル酸 n - ブチル等が挙げられる。これらは、単独で、または二種以上を混合して使用できる。これらのうち、好ましいものはメタクリル酸メチルである。

【 0 0 9 0 】

最外層重合体 (I - C) を構成するための単量体成分に必要なに応じて含まれる成分 (I - C 2) のアクリル酸アルキルエステルは、直鎖状、分岐鎖状のいずれでも良い。その具体例としては、アクリル酸メチル、アクリル酸エチル、アクリル酸プロピル、アクリル酸 n - ブチル、アクリル酸 2 - エチルヘキシル、アクリル酸 n - オクチル等が挙げられる。これらは単独で、または二種以上を混合して使用できる。これらのうち、好ましいものはアクリル酸メチル、アクリル酸 n - ブチルである。

30

【 0 0 9 1 】

最外層重合体 (I - C) を構成するための単量体成分に必要なに応じて含まれる成分 (I - C 3) の、共重合可能な二重結合を有する他の単量体としては、低級アルコキシアクリレート、シアノエチルアクリレート、アクリルアミド、アクリル酸、メタクリル酸等のアクリル性単量体、スチレン、アルキル置換スチレン、アクリロニトリル、メタクリロニトリル、無水マレイン酸、無水イタコン酸等の不飽和ジカルボン酸無水物、N - フェニルマレイミド、N - シクロヘキシルマレイミド等が挙げられる。これらは単独で、または二種以上を混合して使用できる。

40

【 0 0 9 2 】

最外層重合体 (I - C) を構成するための単量体成分における、メタクリル酸アルキルエステル (I - C 1) の含有量は、 8 0 ~ 1 0 0 質量 % である。得られるアクリル樹脂フィルム状物 (A) の表面硬度、耐熱性 (建材用途の場合は耐艶戻り性) の観点から、好ましくは 9 0 質量 % 以上、より好ましくは 9 3 質量 % 以上である。また、好ましくは 9 9 質量 % 以下である。

50

【0093】

最外層重合体(I-C)を構成するための単量体成分における、アクリル酸アルキルエステル(I-C2)の含有量は、0~20質量%である。好ましくは1質量%以上である。また、好ましくは10質量%以下、より好ましくは7質量%以下である。

【0094】

最外層重合体(I-C)を構成するための単量体成分における、共重合可能な二重結合を有する他の単量体(I-C3)の含有量は、0~20質量%である。好ましくは15質量%以下である。

【0095】

特に限定されないが、最外層重合体(I-C)の重合時に連鎖移動剤を使用し、最外層重合体(I-C)の分子量を調整することができる。この連鎖移動剤は通常ラジカル重合に用いられるものの中から選択して用いるのが好ましく、具体例としては、炭素数2~20のアルキルメルカプタン、メルカプト酸類、チオフェノール、四塩化炭素等が挙げられ、これらは単独、または二種以上を混合して使用できる。連鎖移動剤の含有量は、重合体(I-C)を構成するための単量体((I-C1)~(I-C3))成分の合計100質量部に対して、0.01~5質量部が好ましい。より好ましくは0.2質量部以上、最も好ましくは0.4質量部以上である。

【0096】

特に限定されないが、最外層重合体(I-C)単独のTgは、60以上が好ましい。Tgが60以上の場合、車輛用途に適した表面硬度、および耐熱性(建材用途の場合は耐艶戻り性)を有するアクリル樹脂フィルム状物(A)が得られるため、好ましい。より好ましくは80以上、最も好ましくは90以上である。

【0097】

特に限定されないが、多層構造重合体(I)中の最外層重合体(I-C)の含有量は15~80質量%が好ましい。含有量が15質量%以上の場合、得られるアクリル樹脂フィルム状物(A)の表面硬度、および耐熱性(建材用途の場合は耐艶戻り性)の観点から好ましい。より好ましくは45質量%以上である。また含有量が80質量%以下の場合、得られるフィルムに耐成形白化性、インサート成形およびインモールド成形可能な靱性を付与することができるため好ましい。

【0098】

最外層重合体(I-C)は、通常、単層であるが、2層以上とすることもできる。

【0099】

本発明の多層構造重合体(I)は、上記のような最内層重合体(I-A)、中間層重合体(I-B)および最外層重合体(I-C)の重合体層から構成される。

【0100】

多層構造重合体(I)のゲル含有率は、より優れた耐成形白化性を得る観点から、50%以上が好ましく、60%以上がより好ましい。この場合のゲル含有率とは、所定量(抽出前質量)の多層構造重合体(I)をアセトン溶媒中還流下で抽出処理、この処理液を遠心分離により分別、アセトン不溶分を乾燥後、質量を測定し(抽出後質量)、以下の方法にて算出した値のものである：

$$\text{ゲル含有率(\%)} = \text{抽出後質量(g)} / \text{抽出前質量(g)} \times 100。$$

【0101】

耐成形白化性の点から述べると、ゲル含有率は大きい程有利であるが、易成形性の点から述べると、ある量以上のフリーポリマーの存在が必要であるため、ゲル含有率は80%以下が好ましい。

【0102】

多層構造重合体(I)の重量平均粒子径は、0.03μm~0.3μmの範囲が好ましい。得られるアクリル樹脂フィルム状物(A)の機械的特性の観点から、より好ましくは0.07μm以上、最も好ましくは0.09μm以上である。また、耐成形白化性および透明性の観点から、より好ましくは0.15μm以下、最も好ましくは0.13μm以下

10

20

30

40

50

である。なお、重量平均粒子径は、大塚電子（株）製の光散乱光度計 D L S - 7 0 0（商品名）を用い、動的光散乱法で測定することができる。

【 0 1 0 3 】

多層構造重合体（I）の製造法としては、乳化重合法による逐次多段重合法が最も適した重合法であるが、特にこれに制限されることはなく、例えば、乳化重合後、最外層重合体（I - C）の重合時に懸濁重合系に転換させる乳化懸濁重合法によっても行うことができる。

【 0 1 0 4 】

また、特に限定されるわけではないが、多層構造重合体を乳化重合により製造する場合は、多層構造重合体（I）中の最内層重合体（I - A）を与える単量体成分を、あらかじめ水および界面活性剤と混合して調製した乳化液を反応器に供給し重合した後、中間層重合体（I - B）、および最外層重合体（I - C）を与える単量体成分をそれぞれ順に反応器に供給し、重合する方法が好ましい。

【 0 1 0 5 】

最内層重合体（I - A）を与える単量体成分を、あらかじめ水および界面活性剤と混合して調製した乳化液を反応器に供給し、重合させることにより、特にアセトン中に分散させた際に、その分散液中に存在する直径 5 5 μ m 以上の粒子の数が多層構造重合体（I）1 0 0 g あたり 0 ~ 5 0 個である多層構造重合体を容易に得ることができる。こうして得られた多層構造重合体（I）を原料に用いたアクリル樹脂フィルム状物（A）は、フィルム中のフィッシュアイ数が少ないという特性を有し、特に印刷抜けが発生しやすい印圧の低い淡色の木目柄やメタリック調、漆黒調等のベタ刷りのグラビア印刷を施した場合でも、印刷抜けが少なく、高いレベルでの印刷性を有するため、好ましい。

【 0 1 0 6 】

乳化液を調製する際に使用される界面活性剤としては、アニオン系、カチオン系、およびノニオン系の界面活性剤が使用できるが、特にアニオン系の界面活性剤が好ましい。アニオン系界面活性剤としては、ロジン石鹼、オレイン酸カリウム、ステアリン酸ナトリウム、ミリスチン酸ナトリウム、N - ラウロイルザルコシン酸ナトリウム、アルケニルコハク酸ジカリウム系等のカルボン酸塩、ラウリル硫酸ナトリウム等の硫酸エステル塩；ジオクチルスルホコハク酸ナトリウム、ドデシルベンゼンスルホン酸ナトリウム、アルキルジフェニルエーテルジスルホン酸ナトリウム系等のスルホン酸塩；ポリオキシエチレンアルキルフェニルエーテルリン酸ナトリウム系等のリン酸エステル塩；ポリオキシエチレンアルキルエーテルリン酸ナトリウム系等のリン酸エステル塩等が挙げられる。このうち、ポリオキシエチレンアルキルエーテルリン酸ナトリウム系等のリン酸エステル塩が好ましい。上記界面活性剤の好ましい具体例としては、三洋化成工業社製の NC - 7 1 8、東邦化学工業社製のフォスファノール LS - 5 2 9、フォスファノール RS - 6 1 0 NA、フォスファノール RS - 6 2 0 NA、フォスファノール RS - 6 3 0 NA、フォスファノール RS - 6 4 0 NA、フォスファノール RS - 6 5 0 NA、フォスファノール RS - 6 6 0 NA、花王社製のラテムル P - 0 4 0 4、ラテムル P - 0 4 0 5、ラテムル P - 0 4 0 6、ラテムル P - 0 4 0 7（以上いずれも商品名）等が挙げられる。

【 0 1 0 7 】

また、乳化液を調製する方法としては、水中に単量体成分を仕込んだ後、界面活性剤を投入する方法、水中に界面活性剤を仕込んだ後、単量体成分を投入する方法、単量体成分中に界面活性剤を仕込んだ後、水を投入する方法等が挙げられる。このうち、水中に単量体成分を仕込んだ後界面活性剤を投入する方法、および水中に界面活性剤を仕込んだ後単量体成分を投入する方法、が多層構造重合体（I）を得る方法としては好ましい。

【 0 1 0 8 】

また、最内層重合体（I - A）を与える単量体成分を水、および界面活性剤と混合して調製した乳化液を調製するための混合装置としては、攪拌翼を備えた攪拌機およびホモジナイザー、ホモキサー等の各種強制乳化装置、膜乳化装置等が挙げられる。

【 0 1 0 9 】

また、調製する乳化液としては、単量体成分の油中に水滴が分散したW/O型、水中に単量体成分の油滴が分散したO/W型のいずれの分散構造でも使用することができるが、特に水中に単量体成分の油滴が分散したO/W型で、分散相の油滴の直径が100 μm以下であることが好ましい。

【0110】

一方、多層構造重合体(I)を構成する最内層重合体(I-A)、中間層重合体(I-B)、および最外層重合体(I-C)を形成する際に使用する重合開始剤は公知のものが使用でき、その添加方法は、水相、単量体相のいずれか片方、または双方に添加する方法を用いることができる。特に好ましい開始剤としては、過酸化物、アゾ系開始剤、または酸化剤・還元剤を組み合わせたレドックス系開始剤が用いられる。レドックス系開始剤が好ましく、特に、硫酸第一鉄・エチレンジアミン四酢酸二ナトリウム塩・ロンガリット・ヒドロパーオキサイドを組み合わせたスルホキシレート系開始剤が好ましい。

10

【0111】

重合開始剤の添加方法は、水相、単量体相(油相)のいずれか片方または双方に添加する方法を用いることができる。

【0112】

なお、重合開始剤の添加量は、重合条件等に応じて適宜決めればよい。

【0113】

多層構造重合体(I)を得る方法としては、特に、反応器に仕込んだ硫酸第一鉄、エチレンジアミン四酢酸二ナトリウム塩およびロンガリットを含む水溶液を重合温度にまで昇温した後、最内層重合体(I-A)を与える過酸化物等の重合開始剤を含む単量体成分を水および界面活性剤と混合して調製した乳化液を反応器に供給して重合し、次いで、中間層重合体(I-B)を与える過酸化物等の重合開始剤を含む単量体成分を反応器に供給して重合し、次いで、最外層重合体(I-C)を与える過酸化物等の重合開始剤などを含む単量体成分を反応器に供給して重合する方法が好ましい。

20

【0114】

なお、重合温度は、用いる重合開始剤の種類や量によって異なるが、通常、40 以上が好ましく、60 以上がより好ましく、また、120 以下が好ましく、95 以下がより好ましい。

【0115】

上記の方法で得られる好ましい多層構造重合体(I)を含むポリマーラテックスを必要に応じて濾材を配した濾過装置を用いて処理することができる。この濾過処理は、重合中に発生するスケールのラテックスからの除去、あるいは重合原料中、また重合中に外部から混入する夾雑物を除去するためのものであり、多層構造重合体(I)を得るためにより好ましい方法である。

30

【0116】

なお、その際使用される濾材を配した濾過装置としては、袋状のメッシュフィルターを利用したISPフィルターズ・ピーターイー・リミテッド社のGAFフィルターシステムや円筒型濾過室内の内側面に円筒型の濾材を配し、濾材内に攪拌翼を配した遠心分離型濾過装置、あるいは濾材が該濾材面に対して水平の円運動および垂直の振幅運動をする振動型濾過装置が好ましい。

40

【0117】

多層構造重合体(I)は、上述の方法で製造した重合体ラテックスから多層構造重合体(I)を回収することによって製造することができる。重合体ラテックスから多層構造重合体(I)を回収する方法としては、特に限定はされないが、塩析または酸析凝固、あるいは噴霧乾燥、凍結乾燥等の方法が挙げられ、粉状で回収される。

【0118】

このうち、金属塩を用いて塩析処理する場合、最終的に得られた多層構造重合体(I)中への残存金属含有量を800 ppm以下にすることが好ましい。特に、マグネシウム、ナトリウム等の水との親和性の強い金属塩を塩析剤として使用する際は、その残存金属含

50

有量を極力少なくしないと、最終的に得られた多層構造重合体(I)を原料としたアクリル樹脂フィルム状物(A)を沸騰水中に浸漬する際、白化現象を生じ、実用上大きな問題となる。なお、カルシウム系、硫酸系凝固を行うと、比較的良好な傾向を示すが、いずれにしても優れた耐水白化性を与えるためには、残存金属量を800ppm以下にすることが必要であり、微量であるほどよい。

【0119】

本発明では、アクリル樹脂フィルム状物(A)の原料として、多層構造重合体(I)を単独で用いることができるが、以下に示す熱可塑性重合体(II)を併用した樹脂組成物(III)、あるいは、艶消し剤を併用した樹脂組成物(IV)を用いることもできる。

【0120】

<樹脂組成物(III)及び(IV)>

[熱可塑性重合体(II)]

熱可塑性重合体(II)は、メタクリル酸アルキルエステル(II-A)ユニットを主成分としていることが好ましい。具体的には、炭素数1~4のメタクリル酸アルキルエステル(II-A)50~100質量%含有し、必要によりアクリル酸アルキルエステル(II-B)0~50質量%と、必要により(II-A)、(II-B)と共重合可能な二重結合を有する他の単量体(II-C)の少なくとも一種0~50質量%とを含む単量体成分を重合または共重合して得られるものであり、還元粘度(重合体0.1gをクロロホルム100mLに溶解し、25℃で測定)が0.15L/g以下である重合体が好ましい。このような熱可塑性重合体(II)を併用することで、表面硬度、耐熱性(建材用途の場合は耐艶戻り性)を高めることができる。したがって、ガラス転移温度が80℃以上、好ましくは90℃以上であることが好ましい。

【0121】

熱可塑性重合体(II)を構成するための単量体成分に含まれるメタクリル酸アルキルエステル(II-A)としては、メタクリル酸メチル、メタクリル酸エチル、メタクリル酸プロピル、メタクリル酸n-ブチル等が挙げられるが、これらのうちメタクリル酸メチルが好ましい。これらは単独で、または二種以上を混合して使用できる。

【0122】

熱可塑性重合体(II)を構成するための単量体成分に必要なに応じて含まれるアクリル酸アルキルエステル(II-B)としては、アクリル酸メチル、アクリル酸エチル、アクリル酸プロピル、アクリル酸n-ブチル等が使用できるが、これらのうちアクリル酸メチルが好ましい。これらは単独で、または二種以上を混合して使用できる。

【0123】

熱可塑性重合体(II)を構成するための単量体成分に必要なに応じて含まれる、共重合可能な二重結合を有する他の単量体(II-C)としては、公知の単量体を必要なに応じて使用できる。例えば、スチレン等の芳香族ビニル化合物、アクリロニトリル等のシアン化ビニル系単量体、無水マレイン酸、無水イタコン酸等の不飽和ジカルボン酸無水物、N-フェニルマレイミド、N-シクロヘキシルマレイミド等が挙げられる。これらは単独で、または二種以上を混合して使用できる。

【0124】

熱可塑性重合体(II)を構成するための単量体成分における、メタクリル酸アルキルエステル(II-A)の含有量は、得られるアクリル樹脂フィルム状物(A)の表面硬度および耐熱性(建材用途の場合は耐艶戻り性)の観点から、50~100質量%が好ましい。より好ましくは80質量%以上であり、99.9質量%以下である。

【0125】

熱可塑性重合体(II)を構成するための単量体成分における、アクリル酸アルキルエステル(II-B)の含有量は、得られるアクリル樹脂フィルム状物(A)の製膜性、インサート成形およびインモールド成形可能な靱性を付与する観点から、0~50質量%が好ましい。より好ましくは0.1質量%以上であり、20質量%以下である。

熱可塑性重合体(II)を構成するための単量体成分における、共重合可能な二重結合を

10

20

30

40

50

有する他の単量体 (I I - C) の含有量は、 0 ~ 5 0 質量が好ましい。

【 0 1 2 6 】

熱可塑性重合体 (I I) の還元粘度 (重合体 0 . 1 g をクロロホルム 1 0 0 m L に溶解し、 2 5 で測定) は、得られるアクリル樹脂フィルム状物 (A) のインサート成形性およびインモールド成形性、および製膜性の観点から、 0 . 1 5 L / g 以下が好ましい。より好ましくは 0 . 1 L / g 以下である。また、熱可塑性重合体 (I I) の還元粘度 (重合体 0 . 1 g をクロロホルム 1 0 0 m L に溶解し、 2 5 で測定) は製膜性の観点から、 0 . 0 1 L / g 以上が好ましく、 0 . 0 3 L / g 以上がより好ましい。

【 0 1 2 7 】

熱可塑性重合体 (I I) の製造方法は特に限定されず、通常の懸濁重合、乳化重合、塊状重合等の方法で重合することができる。

【 0 1 2 8 】

[樹脂組成物 (I I I)]

本発明の樹脂組成物 (I I I) は、多層構造重合体 (I) と、熱可塑性重合体 (I I) とを含む。好ましくは、多層構造重合体 (I) 1 ~ 9 9 質量 %、熱可塑性重合体 (I I) 1 ~ 9 9 質量 % からなる。得られるアクリル樹脂フィルム状物 (A) の耐成形白化性の観点から、樹脂組成物 (I I I) 中の多層構造重合体 (I) の含有量は、より好ましくは 5 0 質量 % 以上、最も好ましくは 7 0 質量 % 以上である。樹脂組成物 (I I I) 中の熱可塑性重合体 (I I) の含有量は、より好ましくは 5 0 質量 % 以下、最も好ましくは 3 0 質量 % 以下である。

【 0 1 2 9 】

本発明の樹脂組成物 (I I I) のゲル含有率は、耐成形白化性および製膜性の観点から、 1 0 ~ 8 0 % であることが好ましい。より好ましくは 2 0 % 以上、最も好ましくは 4 0 % 以上である。また、より好ましくは 7 5 % 以下、最も好ましくは 7 0 % 以下である。

【 0 1 3 0 】

[樹脂組成物 (I V)]

本発明において、艶消し性を有するアクリル樹脂フィルム状物 (A) は、上記の多層構造重合体 (I) または樹脂組成物 (I I I) から得ることができるが、多層構造重合体 (I) または樹脂組成物 (I I I) 1 0 0 質量部に対して艶消し剤 0 . 1 ~ 4 0 質量部を含有する樹脂組成物 (I V) から得ることが好ましい。艶消し剤を用いることにより、2 次成形加工の際の熱によるアクリル樹脂フィルム状物 (A) の艶戻りをより軽減することができる。

【 0 1 3 1 】

艶消し剤としては、有機系、無機系に関わらず従来公知の各種の艶消し剤が挙げられる。艶消し剤は単独で、または、二種以上を混合して使用することができる。艶消し剤としては、透明性の観点から P M M A を主成分とする架橋樹脂からなる重量平均粒子径が 2 ~ 1 5 μ m の、例えば球状の微粒子が好ましい。また、透明性、艶消し性、製膜性および成形性の観点から、以下に示す水酸基を含有する重合体 (V) および / または水酸基を含有する重合体 (V I) が好ましい。

【 0 1 3 2 】

艶消し剤として、水酸基を含有する重合体 (V) および / または水酸基を含有する重合体 (V I) を用いると、アクリル樹脂フィルム状物 (A) の伸度等の物性はほとんど低下しない。そのため、艶消し剤として水酸基を含有する重合体 (V) および / または水酸基を含有する重合体 (V I) を用いたアクリル樹脂フィルム状物 (A) は、事前にフィルムの真空成形等が必要なインモールド成形等においてもフィルム切れ等が起こらず、より良好に使用することができる。

【 0 1 3 3 】

[水酸基を含有する重合体 (V) 及び (V I)]

水酸基を含有する重合体 (V) について説明する。

【 0 1 3 4 】

水酸基を含有する重合体(V)は、炭素数1～8のアルキル基を有する(メタ)アクリル酸ヒドロキシアルキルエステル1～80質量部、炭素数1～13のアルキル基を有するメタクリル酸アルキルエステル10～99質量部、および、炭素数1～8のアルキル基を有するアクリル酸アルキルエステル0～79質量部の合計100質量部からなる単量体成分を共重合して得られるものである。

【0135】

炭素数1～8のアルキル基を有する(メタ)アクリル酸ヒドロキシアルキルエステルとしては、メタクリル酸2-ヒドロキシエチル、メタクリル酸2-ヒドロキシプロピル、メタクリル酸2,3-ジヒドロキシプロピル、アクリル酸2-ヒドロキシエチル、アクリル酸4-ヒドロキシブチル等が挙げられる。これらは単独で、または、二種以上を混合して使用することができる。炭素数1～8のアルキル基を有する(メタ)アクリル酸ヒドロキシアルキルエステルとしては、中でも、メタクリル酸2-ヒドロキシエチルが好ましい。

10

【0136】

水酸基を含有する重合体(V)を与える単量体成分中の炭素数1～8のアルキル基を有する(メタ)アクリル酸ヒドロキシアルキルエステルの含有量は、1～80質量%の範囲である。炭素数1～8のアルキル基を有する(メタ)アクリル酸ヒドロキシアルキルエステルの含有量を1質量%以上とすることにより、艶消し効果がより高くなる。また、炭素数1～8のアルキル基を有する(メタ)アクリル酸ヒドロキシアルキルエステルの含有量を80質量%以下とすることにより、粒子の分散性がより良好となり、フィルムの製膜性がより良好となる。水酸基を含有する重合体(V)を与える単量体成分中の炭素数1～8のアルキル基を有する(メタ)アクリル酸ヒドロキシアルキルエステルの含有量は、艶消し性の観点から、5質量%以上が好ましく、20質量%以上がより好ましい。また、水酸基を含有する重合体(V)を与える単量体成分中の炭素数1～8のアルキル基を有する(メタ)アクリル酸ヒドロキシアルキルエステルの含有量は、製膜性の観点から、50質量%以下が好ましい。

20

【0137】

一方、車輛内装用途においては、芳香剤、整髪料などが内装部品に付着する可能性があるので、一般的に、内装部材には耐薬品性が求められる。これらの薬品類に対する耐性をアクリル樹脂フィルム状物(A)により十分に発現させる観点からは、水酸基を含有する重合体(V)を与える単量体成分中の炭素数1～8のアルキル基を有する(メタ)アクリル酸ヒドロキシアルキルエステルの含有量は、5質量%以上が好ましく、また、25質量%以下が好ましい。艶消し性と耐薬品性との両立の観点からは、水酸基を含有する重合体(V)を与える単量体成分中の炭素数1～8のアルキル基を有する(メタ)アクリル酸ヒドロキシアルキルエステルの含有量は、10質量%以上が好ましく、また、20質量%以下が好ましい。

30

【0138】

炭素数1～13のアルキル基を有するメタクリル酸アルキルエステルとしては、メタクリル酸メチル、メタクリル酸エチル、メタクリル酸ブチル等の低級メタクリル酸アルキルエステルが好ましく、中でも、メタクリル酸メチルが好ましい。これらは単独で、または、二種以上を混合して使用することができる。

40

【0139】

水酸基を含有する重合体(V)を与える単量体成分中の炭素数1～13のアルキル基を有するメタクリル酸アルキルエステルの含有量は、10～99質量%の範囲である。水酸基を含有する重合体(V)を与える単量体成分中の炭素数1～13のアルキル基を有するメタクリル酸アルキルエステルの含有量は、30質量%以上が好ましい。また、水酸基を含有する重合体(V)を与える単量体成分中の炭素数1～13のアルキル基を有するメタクリル酸アルキルエステルの含有量は、90質量%以下が好ましい。

【0140】

炭素数1～8のアルキル基を有するアクリル酸アルキルエステルとしては、アクリル酸メチル、アクリル酸エチル、アクリル酸ブチル、アクリル酸2-エチルヘキシル等の低級

50

アクリル酸アルキルエステルが好ましい。これらは単独で、または、二種以上を混合して使用することができる。

【0141】

水酸基を含有する重合体(V)を与える単量体成分中の炭素数1~8のアルキル基を有するアクリル酸アルキルエステルの含有量は、0~79質量%の範囲である。水酸基を含有する重合体(V)を与える単量体成分中の炭素数1~8のアルキル基を有するアクリル酸アルキルエステルの含有量は、0.5質量%以上が好ましく、5質量%以上がより好ましい。また、水酸基を含有する重合体(V)を与える単量体成分中の炭素数1~8のアルキル基を有するアクリル酸アルキルエステルの含有量は、40質量%以下が好ましく、25質量%以下がより好ましい。

10

【0142】

一方で、水酸基を含有する重合体(V)のガラス転移温度は、耐薬品性の観点からは、80以上が好ましく、90以上がより好ましい。この場合、水酸基を含有する重合体(V)を与える単量体成分中の炭素数1~8のアルキル基を有するアクリル酸アルキルエステルの含有量は、0質量%を超えて5質量%以下の範囲が好ましく、0質量%を超えて2質量%以下の範囲がより好ましい。

【0143】

水酸基を含有する重合体(V)の固有粘度は、艶消し発現性、外観の観点から、0.05~0.3L/gの範囲内であることが好ましい。水酸基を含有する重合体(V)の固有粘度は、0.06L/g以上がより好ましい。また、水酸基を含有する重合体(V)の固有粘度は、0.15L/g以下がより好ましい。

20

【0144】

また、分子量を上記の範囲内に調節するために、メルカプタン等の重合調節剤を用いることが好ましい。メルカプタンとしては、例えば、n-オクチルメルカプタン、n-ドデシルメルカプタン、t-ドデシルメルカプタン等が挙げられるが、特にこれらのものに限定されず、従来公知の各種のメルカプタンを使用することができる。

【0145】

水酸基を含有する重合体(VI)について説明する。

【0146】

水酸基を含有する重合体(VI)は、炭素数1~8のアルキル基を有する(メタ)アクリル酸ヒドロキシアルキルエステル5~80質量部、炭素数1~13のアルキル基を有するメタアクリル酸アルキルエステル10~94質量部、および、芳香族ビニル単量体1~80質量部の合計100質量部からなる単量体成分を共重合して得られるものである。

30

【0147】

炭素数1~8のアルキル基を有する(メタ)アクリル酸ヒドロキシアルキルエステルとしては、水酸基を含有する重合体(V)の場合と同様のものが挙げられ、好ましいものも同様である。炭素数1~8のアルキル基を有する(メタ)アクリル酸ヒドロキシアルキルエステルは単独で、または、二種以上を混合して使用することができる。

【0148】

水酸基を含有する重合体(VI)を与える単量体成分中の炭素数1~8のアルキル基を有する(メタ)アクリル酸ヒドロキシアルキルエステルの含有量は、5~80質量%の範囲である。炭素数1~8のアルキル基を有する(メタ)アクリル酸ヒドロキシアルキルエステルの含有量を5質量%以上とすることにより、艶消し効果がより高くなる。また、炭素数1~8のアルキル基を有する(メタ)アクリル酸ヒドロキシアルキルエステルの含有量を80質量%以下とすることにより、粒子の分散性がより良好となり、フィルムの製膜性がより良好となる。水酸基を含有する重合体(VI)を与える単量体成分中の炭素数1~8のアルキル基を有する(メタ)アクリル酸ヒドロキシアルキルエステルの含有量は、艶消し性の観点から、5質量%以上が好ましく、10質量%以上がより好ましい。また、水酸基を含有する重合体(VI)を与える単量体成分中の炭素数1~8のアルキル基を有する(メタ)アクリル酸ヒドロキシアルキルエステルの含有量は、製膜性、耐薬品性の観

40

50

点から、50質量%以下が好ましく、20質量%以下がより好ましい。

【0149】

炭素数1～13のアルキル基を有するメタクリル酸アルキルエステルとしては、水酸基を含有する重合体(V)の場合と同様のものが挙げられ、好ましいものも同様である。炭素数1～13のアルキル基を有するメタクリル酸アルキルエステルは単独で、または、二種以上を混合して使用することができる。

【0150】

水酸基を含有する重合体(VI)を与える単量体成分中の炭素数1～13のアルキル基を有するメタクリル酸アルキルエステルの含有量は、10～94質量%の範囲である。水酸基を含有する重合体(VI)を与える単量体成分中の炭素数1～13のアルキル基を有するメタクリル酸アルキルエステルの含有量は、50質量%以上が好ましい。また、水酸基を含有する重合体(VI)を与える単量体成分中の炭素数1～13のアルキル基を有するメタクリル酸アルキルエステルの含有量は、90質量%以下が好ましい。

10

【0151】

芳香族ビニル単量体としては、公知のものいずれも使用することができる。その具体例としては、スチレン、 α -メチルスチレン等が挙げられる。これらは単独で、または、二種以上を混合して使用することができる。芳香族ビニル単量体としては、中でも、スチレンが好ましい。芳香族ビニル単量体を用いることにより、フィルム状物の耐薬品性をより向上することができる。

【0152】

20

水酸基を含有する重合体(VI)を与える単量体成分中の芳香族ビニル単量体の含有量は、1～80質量%の範囲である。水酸基を含有する重合体(VI)を与える単量体成分中の芳香族ビニル単量体の含有量は、5質量%以上が好ましい。また、水酸基を含有する重合体(VI)を与える単量体成分中の芳香族ビニル単量体の含有量は、40質量%以下が好ましく、20質量%以下がより好ましい。

【0153】

水酸基を含有する重合体(VI)のガラス転移温度は、耐薬品性の観点からは、80以上が好ましく、90以上がより好ましい。

【0154】

水酸基を含有する重合体(VI)の固有粘度は、艶消し発現性、外観の観点から、0.05～0.3L/gの範囲内であることが好ましい。水酸基を含有する重合体(VI)の固有粘度は、0.06L/g以上がより好ましい。また、水酸基を含有する重合体(VI)の固有粘度は、0.15L/g以下がより好ましい。

30

【0155】

また、分子量を上記の範囲内に調節するために、メルカプタン等の重合調節剤を用いることが好ましい。メルカプタンとしては、例えば、n-オクチルメルカプタン、n-ドデシルメルカプタン、t-ドデシルメルカプタン等が挙げられるが、特にこれらのものに限定されず、従来公知の各種のメルカプタンを使用することができる。

【0156】

水酸基を含有する重合体(V)および水酸基を含有する重合体(VI)の製造方法としては、特に限定はされないが、懸濁重合、乳化重合等が好ましい。

40

【0157】

懸濁重合の開始剤としては、従来公知の各種の開始剤を使用することができる。その具体例としては、有機過氧化物、アゾ化合物等が挙げられる。これらは単独で、または、二種以上を混合して使用することができる。

【0158】

なお、開始剤の添加量は、重合条件等に応じて適宜決めればよい。

【0159】

懸濁安定剤としては、従来公知の各種の懸濁安定剤を使用することができる。その具体例としては、有機コロイド性高分子物質、無機コロイド性高分子物質、無機微粒子、およ

50

び、これらと界面活性剤との組み合わせ等が挙げられる。これらは単独で、または、二種以上を混合して使用することができる。

【0160】

なお、懸濁安定剤の添加量は、重合条件等に応じて適宜決めればよい。

【0161】

懸濁重合は、通常、懸濁安定剤の存在下にモノマー類を重合開始剤とともに水性懸濁して行う。それ以外にも、モノマーに可溶な重合物をモノマーに溶かし込んで使用し、懸濁重合を行うこともできる。

【0162】

樹脂組成物(IV)は、多層構造重合体(I)または樹脂組成物(III)100質量部に対して、上記の水酸基を含有する重合体(V)または水酸基を含有する重合体(VI)等の艶消し剤を0.1~40質量部含有するものが好ましい。樹脂組成物(IV)中の艶消し剤の含有量を多層構造重合体(I)または樹脂組成物(III)100質量部に対して0.1質量部以上とすることにより、より優れた艶消し効果が発現する。樹脂組成物(IV)中の艶消し剤の含有量は、さらに良好な艶消し性を得る観点から、多層構造重合体(I)あるいは樹脂組成物(III)100質量部に対して、2質量部以上がより好ましく、5質量部以上が最も好ましい。好ましくは40質量%、より好ましくは20質量部以下、最も好ましくは15質量部以下とすることで良好な製膜性となる。

【0163】

本発明の樹脂組成物(IV)のゲル含有率は、耐成形白化性および製膜性の観点から、10~80%であることが好ましい。より好ましくは20%以上、最も好ましくは40%以上である。また、より好ましくは75%以下、最も好ましくは70%以下である。

【0164】

本発明においては、上述の熱可塑性重合体(II)とは別に、還元粘度(重合体0.1gをクロロホルム100mLに溶解し、25で測定)が0.15L/gを越える熱可塑性重合体(VII)を使用することもできる。熱可塑性重合体(VII)としては、具体的には、メタクリル酸メチル50~100質量%と、これと共重合可能な二重結合を有する他の単量体0~50質量%とを重合または共重合して得られるものである。これと共重合可能な二重結合を有する他の単量体は単独で、または、二種以上を混合して使用することができる。熱可塑性重合体(VII)は、フィルム製膜性、水酸基を含有する重合体(V)または(VI)を使用する場合はさらに艶消し性をより良好とする成分である。

【0165】

熱可塑性重合体(VII)は、多層構造重合体(I)または樹脂組成物(III)100質量部に対して、0質量部を超えて20質量部以下の範囲で使用することが好ましい。さらに好ましくは、フィルム製膜性の観点から1~10質量部の範囲である。

【0166】

本発明のアクリル樹脂フィルム状物(A)は、必要に応じて、一般の配合剤、例えば、安定剤、滑剤、加工助剤、可塑剤、耐衝撃剤、発泡剤、充填剤、抗菌剤、防カビ剤、離型剤、帯電防止剤、着色剤、紫外線吸収剤、光安定剤等を含むことができる。すなわち、樹脂組成物(III)または樹脂組成物(IV)に、上記のような配合剤をあらかじめ添加することができる。

【0167】

また、樹脂組成物(IV)において、艶消し剤として水酸基を含有する重合体(V)および/または水酸基を含有する重合体(VI)を用いる場合、樹脂組成物(IV)100質量部に対して配合剤としてリン系化合物0.01~3質量部を含有することが好ましい。リン系化合物の含有量を樹脂組成物(IV)100質量部に対して0.01質量部以上とすることにより、艶消し性がさらに良好となる。また、リン系化合物の含有量を樹脂組成物(IV)100質量部に対して3質量部以下とすることが、製膜時のロール汚れ、経済的な観点から好ましい。リン系化合物の含有量は、樹脂組成物(IV)100質量部に対して0.1質量部以上がより好ましい。また、リン系化合物の含有量は、樹脂組成物(

ⅠⅤ) 100 質量部に対して 1 質量部以下がより好ましい。

【0168】

リン系化合物としては、トリアルキルホスファイト、アルキルアリールホスファイト、アリールホスファイト、ノニルフェニルホスファイト、アルキルノニルフェニルホスファイト等のホスファイト系化合物；トリアルキルホスフェート、トリポリオキシエチレンアルキルエーテルホスフェート、ジアルキルホスフェートおよびその金属塩、ジポリオキシエチレンアルキルエーテルホスフェートおよびその金属塩、アルキルホスフェートおよびその金属塩、ポリオキシエチレンアルキルエーテルホスフェートおよびその金属塩等のホスフェート系化合物；ジアルキルアルキルホスホネート、アルキルアルキルホスホネートおよびその金属塩等のホスホネート系化合物；等が挙げられる。リン系化合物としては、中でも、艶消し発現性の観点から、ホスファイト系化合物が好ましい。さらには、ホスファイト系化合物の中でも、艶消し発現性の観点から、ホスファイト基周辺にバルキーな置換基がないものがより好ましい。また、耐加水分解性（製膜時のロール汚れ）の観点からトリアルキルホスファイトが好ましい。

10

【0169】

上記のような配合剤の添加方法としては、アクリル樹脂フィルム状物（A）を形成するための押出機に多層構造重合体（Ⅰ）または樹脂組成物（ⅠⅠⅠ）または樹脂組成物（ⅠⅤ）を含む成分とともに供給する方法と、あらかじめ多層構造重合体（Ⅰ）または樹脂組成物（ⅠⅠⅠ）または樹脂組成物（ⅠⅤ）を含む成分に配合剤を添加した混合物を各種混練機にて混練混合する方法とがある。後者の方法に使用する混練機としては、通常の単軸押出機、二軸押出機、パンバリーミキサー、ロール混練機等が挙げられる。

20

【0170】

<アクリル樹脂フィルム状物（A）>

本発明のアクリル樹脂フィルム状物（A）は、多層構造重合体（Ⅰ）または樹脂組成物（ⅠⅠⅠ）または樹脂組成物（ⅠⅤ）からなる。

【0171】

本発明のアクリル樹脂フィルム状物（A）の厚みは、10～500 μm が好ましい。アクリル樹脂フィルム状物（A）の厚みを500 μm 以下とすることにより、インサート成形およびインモールド成形に適した剛性が得られ、より安定にフィルムを製造することができる。また、アクリル樹脂フィルム状物（A）の厚みを10 μm 以上とすることにより、基材の保護性ととも、得られる成形品に深み感をより十分に付与することができる。アクリル樹脂フィルム状物（A）の厚みは、30 μm 以上がより好ましく、50 μm 以上が最も好ましい。また、アクリル樹脂フィルム状物（A）の厚みは、300 μm 以下がより好ましく、200 μm 以下が最も好ましい。

30

【0172】

成形品に塗装によって十分な厚みの塗膜を形成するためには、十数回の重ね塗りが必要になることがあり、この場合、コストがかかり、生産性があまりよくない。それに対して、本発明のアクリル積層成形品は、アクリル樹脂フィルム状物（A）自体が塗膜となるため、容易に非常に厚い塗膜を形成することができ、工業的利用価値が高い。

【0173】

基材の保護の点では、耐候性を付与するために、紫外線吸収剤が添加されていることが好ましい。紫外線吸収剤としては公知のものをを用いることができ、共重合タイプのものを使用することもできる。使用される紫外線吸収剤の分子量は300以上であることが好ましく、より好ましくは400以上である。分子量が300以上の紫外線吸収剤を使用すると、射出成形金型内で真空成形または圧空成形を施す際の紫外線吸収剤の揮発による金型汚れ等を防止することができる。また一般的に、分子量が高い紫外線吸収剤ほど、フィルム状態に加工した後の長期的なブリードアウトが起こりにくく、分子量が低いものよりも紫外線吸収性能が長期間に渡り持続する。さらに、紫外線吸収剤の分子量が300以上であると、アクリル樹脂フィルム状物（A）がTダイから押し出され冷却ロールで冷やされるまでの間に、紫外線吸収剤が揮発する量が少ない。従って、残留する紫外線吸収剤の量

40

50

が十分なので良好な性能を発現する。また、揮発した紫外線吸収剤がＴダイ上部にあるＴダイを吊るすチェーンや排気用のフードの上で再結晶して経時的に成長し、これがやがてフィルム上に落ちて、外観上の欠陥になるという問題も少なくなる。

【 0 1 7 4 】

紫外線吸収剤の種類は、特に限定されないが、分子量 4 0 0 以上のベンゾトリアゾール系または分子量 4 0 0 以上のトリアジン系のものが特に好ましく使用できる。前者の具体例としては、チバスペシャルティケミカルズ社製の商品名：チヌビン 2 3 4、旭電化工業社製の商品名：アデカスタプル A - 3 1、後者の具体例としては、チバスペシャルティケミカルズ社製の商品名：チヌビン 1 5 7 7 等が挙げられる。

【 0 1 7 5 】

本発明のアクリル樹脂フィルム状物（Ａ）が車輛用途に使用される場合、各種自動車メーカーの車輛規格にある耐整髪料性、および耐芳香剤性の特性が必要となる。これらの特性を考慮すると、使用する紫外線吸収剤は、融点が 1 8 0 以下のものを用いることが好ましい。このような紫外線吸収剤は、整髪料、および芳香剤をアクリル樹脂フィルム状物（Ａ）に塗布した際に紫外線吸収剤が結晶化しにくい。チバスペシャルティケミカルズ社製の商品名：チヌビン 2 3 4、チヌビン 3 2 9、チヌビン 1 5 7 7 が特に好ましい。このような紫外線吸収剤を使用することにより、整髪料、および芳香剤が付いた時に外観変化がほとんど起こらないため工業的利用価値が非常に高い。

【 0 1 7 6 】

紫外線吸収剤の添加量は 0 . 1 ~ 1 0 質量％の範囲で用いることが好ましい。耐候性改良の観点から、添加量はより好ましくは 0 . 5 質量％、最も好ましくは 1 質量％以上である。製膜時ロール汚れ、耐薬品性、透明性の観点から、添加量は 5 質量％以下が好ましく、最も好ましくは 3 質量％以下である。

【 0 1 7 7 】

また、光安定剤が添加されていることが好ましい。光安定剤としては公知のものを用いることができるが、アクリル樹脂フィルム状物（Ａ）の耐光性のみならず、耐薬品性をより向上させるために、ヒンダードアミン系光安定剤等のラジカル捕捉剤を用いることが好ましい。例えば整髪料が付着した際の外観変化を著しく改善することができ工業的利用価値が高い。

【 0 1 7 8 】

ヒンダードアミン系光安定剤の添加量は 0 . 0 1 ~ 5 質量％の範囲で用いることが好ましい。耐光性、耐薬品性改良の観点から、添加量はより好ましくは 0 . 1 質量％、最も好ましくは 0 . 2 質量％以上である。製膜時ロール汚れの観点から、添加量は 2 質量％以下が好ましく、最も好ましくは 1 質量％以下である。

【 0 1 7 9 】

以上のように、融点が 1 8 0 以下の紫外線吸収剤とヒンダードアミン系光安定剤を併用することにより、特に車輛用途に好適なアクリル樹脂フィルム状物（Ａ）を得ることができる。

【 0 1 8 0 】

本発明のアクリル樹脂フィルム状物（Ａ）は、耐成形白化性に優れる。耐成形白化性の指標として、室温でフィルム（厚み 1 2 5 μm ）を急速に 1 8 0 度折り曲げたときの、折り目部分の白化が挙げられる。折り曲げ試験を行った際の折り目が全く白化しない、あるいは極僅か白化する程度であることが好ましい。本発明のアクリル樹脂フィルム状物（Ａ）は、折り曲げ試験を行った際の折り目が全く白化しない、あるいは極僅か白化する程度であり、インサート成形、またはインモールド成形を施す工程で生じる成形白化が目立たない。印刷柄が消えることなく、また意匠性が低下することなく成形品を得ることができるため、工業的利用価値は高い。

【 0 1 8 1 】

本発明のアクリル樹脂フィルム状物（Ａ）は、鉛筆硬度（ＪＩＳ Ｋ 5 4 0 0 に基づく測定）が 2 B 以上であることが好ましい。さらに H B 以上がより好ましく、最も好ましく

10

20

30

40

50

はF以上である。

【0182】

鉛筆硬度が2B以上のアクリル樹脂フィルム状物(A)を用いると、インサート成形またはインモールド成形を施す工程で、アクリル樹脂フィルム状物(A)、アクリル樹脂積層フィルム、光硬化性アクリル樹脂フィルム又はシート、及び、これらを含む積層フィルムまたはシートに傷がつきにくく、さらに成形品の耐擦傷性も良好である。

【0183】

車輛用途に使用される場合、本発明のアクリル樹脂フィルム状物(A)の鉛筆硬度はHB以上であることがより好ましい。アクリル樹脂フィルム状物(A)の鉛筆硬度がHB以上であると、アクリル樹脂フィルム状物(A)、アクリル樹脂積層フィルム、光硬化性アクリル樹脂フィルム又はシート及び積層フィルムまたはシートを用いた積層成形品は、ドアウエストガーニッシュ、フロントコントロールパネル、パワーウィンドウスイッチパネル、エアバッグカバーなど、各種車輛用部材に好適に使用することができる。用途拡大の観点から工業上非常に有用である。

【0184】

さらに、鉛筆硬度がF以上であると、ガーゼなど表面の粗い布で擦傷しても傷が目立たなく、鉛筆硬度が2Hのアクリル樹脂フィルム状物(A)を用いた成形品と同等の実用上の耐擦傷性能を付与することができるため、工業的利用価値は非常に高い。

【0185】

本発明において、鉛筆硬度が2B以上のアクリル樹脂フィルム状物(A)を用いて、アクリル樹脂積層フィルムとすることが好ましい。このようなアクリル樹脂積層フィルムについては後述するが、アクリル樹脂フィルム状物(A)が本発明のアクリル樹脂積層フィルムの最表層に位置する場合はもちろん、鉛筆硬度が2H以上を有するアクリル樹脂層(A'-a)を本発明のアクリル樹脂積層フィルムの最表層(つまり、アクリル樹脂フィルム状物(A)の上層)に位置した場合でも、その表面硬度を低下させにくい。本発明のアクリル樹脂積層フィルムを用いて、インサート成形またはインモールド成形を施す工程で傷がつきにくく、さらに成形品の耐擦傷性も良好である。HB以上がより好ましく、F以上が最も好ましい。

【0186】

本発明において、鉛筆硬度が2B以上のアクリル樹脂フィルム状物(A)を用いた光硬化性アクリル樹脂フィルム又はシートは、インサート成形またはインモールド成形を施す工程で傷がつきにくい。このような光硬化性アクリル樹脂フィルム又はシートについては後述するが、光硬化後の光硬化性アクリル樹脂フィルム又はシートの鉛筆硬度についても基材であるアクリル樹脂フィルム状物(A)の鉛筆硬度の影響を強く受けるため、アクリル樹脂フィルム状物(A)の硬度は2B以上であることが好ましく、HB以上がより好ましく、F以上が最も好ましい。

【0187】

鉛筆硬度が2B以上のアクリル樹脂フィルム状物(A)を用いた建材用積層フィルムまたはシートは、Vカット加工やラッピング加工等の加工を施す工程で傷がつきにくく、さらに成形品の耐擦傷性も良好である。このような建材用積層フィルムまたはシートについては後述する。建材用途に使用される場合、本発明のアクリル樹脂フィルム状物(A)の鉛筆硬度はHB以上であることがより好ましい。アクリル樹脂フィルム状物(A)の鉛筆硬度がHB以上であると、アクリル樹脂フィルム状物(A)を有する建材用積層フィルムまたはシートを用いた成形品は、窓等の開口部サッシや、玄関引き戸、玄関ドアなど、各種建材用部材に好適に使用することができる。用途拡大の観点から工業上非常に有用である。

【0188】

本発明のアクリル樹脂フィルム状物(A)をクリア塗装の代替として用いる場合、JIS K 7136の試験方法で測定したアクリル樹脂フィルム状物(A)の曇価の値は2%以下であることが好ましい。このようなアクリル樹脂フィルム状物(A)は、例えば漆黑

10

20

30

40

50

調等の黒っぽい絵柄層を設けてもアクリル樹脂フィルム状物(A)の影響を受けることなく絵柄層が鮮明、忠実に見えるため好ましい。このようなアクリル樹脂フィルム状物(A)は、クリア塗装と同等の外観を示す。より好ましくは1%以下、さらに好ましくは0.5%以下、最も好ましくは0.4%以下である。

【0189】

また、本発明のアクリル樹脂フィルム状物(A)はメタリック調などの絵柄層と組み合わせる場合、少なくとも片面の60°表面光沢度が100%以下であることが好ましい。少なくとも片面の60°表面光沢度は、50%以下がより好ましく、20%以下が特に好ましい。少なくとも片面の60°表面光沢度が100%以下のアクリル樹脂フィルム状物(A)は、優れた意匠性、艶消し外観を有する。

10

【0190】

本発明のアクリル樹脂フィルム状物(A)は、熱変形温度(ASTM D648に基づく測定)が80以上であることが好ましい。熱変形温度が80以上の場合、高温で長時間曝露した際に、アクリル樹脂フィルム状物(A)表面に白化、曇りが見られないため、工業的利用価値は高い。また、車輛用途においては、アクリル樹脂フィルム状物(A)の熱変形温度が80以上であると、アクリル樹脂フィルム状物(A)、アクリル樹脂積層フィルム、光硬化性アクリル樹脂フィルム又はシート及び積層フィルムまたはシートを用いた積層成形品は、フロントコントロールパネルなど、車内で直射日光を受ける部分にも使用することができる。用途がさらに拡大するという観点から、熱変形温度が90以上であることがより好ましい。なお、上記の熱変形温度の測定は、アクリル樹脂フィルム状物(A)の原料ペレットを射出成形にて成形後、60で4時間アニールした熱変形温度測定試片により行うものであり、測定される熱変形温度は、通常、アクリル樹脂フィルム状物(A)の熱変形温度と同じとされる。

20

【0191】

なお、少なくとも片面の60°表面光沢度が100%以下のアクリル樹脂フィルム状物(A)の場合、熱変形温度が80以上であれば、高温で長時間曝露した際に、アクリル樹脂フィルム状物(A)表面の艶消し性の変化が小さい。そのため、熱変形温度が80以上のアクリル樹脂フィルム状物(A)は、さらに工業的利用価値が高い。なお、熱変形温度が90以上であれば、フロントコントロールパネルなど、車内で直射日光を受ける部分に好適に使用することができる。そのため、用途がさらに拡大するという観点から、熱変形温度は90以上であることがより好ましい。

30

【0192】

また、光硬化性アクリル樹脂フィルム又はシートとして用いる場合、本発明のアクリル樹脂フィルム状物(A)は、熱変形温度(ASTM D648に基づく測定)が80以上であることが好ましい。熱変形温度が80以上の場合、光硬化性樹脂組成物をフィルムに塗布した後の溶剤除去のための乾燥工程で、光硬化性樹脂組成物やアクリル樹脂フィルムが引き伸ばされ難くなり、硬化後の耐擦傷性、表面硬度の低下を最小限に抑えることができるばかりでなく、乾燥温度を高めることができるので、最小限の乾燥設備で効率よく乾燥を行うことが出来る。更に、乾燥温度を高めると、後述するように光硬化性樹脂(Z)層中の残存有機溶剤量を低減することができるので、残存溶剤に起因する種々の問題が起こり難くなる。アクリル樹脂フィルムの熱変形温度は85以上であることがさらに好ましく、90以上であることが最も好ましい。

40

【0193】

また、アクリル樹脂フィルム状物(A)を有する積層フィルムまたはシートを建材用として用いる場合、アクリル樹脂フィルム状物(A)は、熱変形温度(ASTM D648に基づく測定)が80以上であることが好ましい。熱変形温度が80以上の場合、各種基材の表面にラッピング加工等により貼着する加工時、あるいは加工した各種部材を住宅等の建築物に施工後実際に長期間使用した時に艶戻り等の艶変化を発生しにくい積層フィルムまたはシートが得られるため、工業的利用価値は高い。また、建材用途において、特に、実用途で特に積層フィルムまたはシートの表面が高温となる場合がある、ドア材、

50

窓枠材、外壁材、塀、屋根、ルーフデッキ、バルコニー、雨戸等の外装、準外装用途等、用途がさらに拡大するという観点から、熱変形温度が90以上であることがより好ましい。

【0194】

本発明のアクリル樹脂フィルム状物(A)の製造法としては、熔融流延法や、Tダイ法、インフレーション法などの熔融押出法、カレンダー法等の公知の方法が挙げられるが、経済性の点からTダイ法が好ましい。

【0195】

なお、Tダイ法によりアクリル樹脂フィルム状物(A)を成形する場合、金属ロール、非金属ロール及び金属ベルトから選ばれる複数のロール又はベルトに挟持して製膜する方法を用いれば、得られるアクリル樹脂フィルム状物(A)の表面平滑性を向上させ、アクリル樹脂フィルム状物(A)に印刷処理した際の印刷抜けを抑制することができる。なお、金属ロールとしては、金属製の鏡面タッチロール；特許第2808251号公報（特許文献29）またはWO97/28950号公報（特許文献30）に記載の金属スリーブ（金属製薄膜パイプ）と成型用ロールからなるスリーブタッチ方式で使用するロール等を例示することができる。また、非金属ロールとしては、シリコンゴム性等のタッチロール等を例示することができる。更に、金属ベルトとしては、金属製のエンドレスベルト等を例示することができる。なお、これらの金属ロール、非金属ロール及び金属ベルトを複数組み合わせて使用することもできる。

【0196】

以上に述べた、金属ロール、非金属ロール及び金属ベルトから選ばれる複数のロール又はベルトに挟持して製膜する方法では、熔融押出後の多層構造重合体(Ⅰ)または樹脂組成物(ⅠⅠⅠ)または樹脂組成物(ⅠⅤ)を含む成分（以下「アクリル樹脂組成物」と称することがある）を、実質的にバンク（樹脂溜まり）が無い状態で挟持し、実質的に圧延されることなく面転写させて製膜することが好ましい。バンク（樹脂溜まり）を形成することなく製膜した場合は、冷却過程にあるアクリル樹脂組成物が圧延されることなく面転写されるため、この方法で製膜したアクリル樹脂フィルム状物(A)の加熱収縮率を低減することもできる。

【0197】

なお、Tダイ法などで熔融押出しをする場合は、200メッシュ以上のスクリーンメッシュで熔融状態にあるアクリル樹脂組成物を濾過しながら押出しすることも、フィルム中のFE低減の観点から好ましい。

【0198】

また、アクリル樹脂フィルム状物(A)を艶消し状態とする場合、アクリル樹脂組成物をTダイ法等の熔融押出法によりフィルム形状にした直後に、鏡面ロールと、ゴムロールまたはシボ入りロールとで挟持して製膜する方法が好ましい。特に、鏡面ロールとゴムロールとで挟持して製膜する方法は、鏡面ロールとシボ入りロールとで挟持して製膜する方法と比較して、50μm程度の比較的薄い膜厚のフィルムを製造することが可能となる点で、より好ましい。

【0199】

また、カレンダー法において、最後にフィルムが挟まれる2本の鏡面ロールの片側をゴムロールまたはシボ入りロールに代えて製膜することもできる。あるいは、公知の方法により一旦フィルム形状に成形した後、再びアクリル樹脂フィルム状物(A)をガラス転移点温度以上に加熱し、鏡面ロールとゴムロールまたはシボ入りロールとで挟み込んでフィルムを製造することもできる。

【0200】

鏡面ロールとしては、従来公知の各種のものを用いることができる。鏡面ロールとしては、中でも、クロムメッキ加工を施した表面粗度が0.5S以下のロールが好ましい。

【0201】

フィルム製造の際、鏡面ロールの温度が高いと、ゴムロールまたはシボ入りロールへの

10

20

30

40

50

追従性がより良好となり、ゴムロールまたはシボ入りロールに接するフィルム面により良好な艶消し性が発現し、同様に、鏡面ロールのアクリル樹脂フィルム状物（Ａ）への鏡面転写性がより良好となり、鏡面ロールに接していた面の平滑性が増して印刷抜けがより軽減する傾向がある。ただし、鏡面ロールの温度があまりに高すぎると、アクリル樹脂フィルム状物（Ａ）の鏡面ロールからの剥離性が低下したり、アクリル樹脂フィルム状物（Ａ）が巻き付いたりすることがある。また、鏡面ロールの温度があまりに低すぎると、鏡面ロールのアクリル樹脂フィルム状物（Ａ）への鏡面転写性が低下し、印刷抜け軽減効果が十分には得られにくくなったり、フィルムにしわが入りやすくなったりする。アクリル樹脂のガラス転移点温度にもよるが、冷却ロールを 20 ～ 140 の範囲内で温調することが好ましい。冷却ロールの温度は、50 以上がより好ましく、60 以上が特に好ましい。また、冷却ロールの温度は、120 以下がより好ましく、100 以下が特に好ましい。

10

【0202】

ゴムロールとしては、従来公知の各種のものを用いることができる。ゴムロールとしては、中でも、耐熱性の観点から、シリコンゴムが好ましい。また、良好な艶消し性を得る観点からは、アルミナ入りのシリコンゴムが好ましい。アクリル樹脂フィルム状物（Ａ）では、用途によって好まれる艶消し外観が異なるため、シリコンゴムに添加されるアルミナの粒度や量は用途に応じて適宜決めればよい。具体的には、例えば、平均粒度が 40 μm のアルミナが 50 質量％添加されているシリコン製ゴムロール等を用いることができる。

20

【0203】

また、ゴムロールの代わりに、シボ入りロールを用いることもできる。シボ入りロールとしては、従来公知の各種のものを用いることができる。

【0204】

また、溶融押出しをする場合は、200メッシュ以上のスクリーンメッシュで溶融状態にあるアクリル樹脂を濾過しながら押出しすることもフィルム中の F E 低減の観点から好ましい。

【0205】

上記のような方法で得られた艶消し状態のアクリル樹脂フィルム状物（Ａ）の表面光沢度の差〔（鏡面ロール側に接していたフィルム面の 60°表面光沢度）－（鏡面ロール側に接していないフィルム面の 60°表面光沢度）の絶対値〕の値は、製膜条件、ゴムロールやシボ入りロール等の非鏡面ロールの種類により制御することができる。この表面光沢度の差は、印刷抜け性、艶消し性の観点から、5％以上が好ましい。さらに、この表面光沢度の差は、10％以上がより好ましく、15％以上が特に好ましい。

30

【0206】

鏡面ロール側に接していたフィルム面には鏡面が転写されるので、印刷抜けの原因となる異物による表面突起を著しく低減することができる。したがって、鏡面ロール側に接していた面に印刷を施した場合、その印刷抜けを著しく低減することができる。

【0207】

一方、鏡面ロール側に接していないフィルム面の 60°表面光沢度は、ゴムロールやシボ入りロール等の非鏡面ロールの種類により制御することができる。鏡面ロール側に接していないフィルム面の 60°表面光沢度は、意匠性、艶消し外観の観点から、100％以下が好ましい。さらに、鏡面ロール側に接していないフィルム面の 60°表面光沢度は、50％以下がより好ましい。

40

【0208】

また、同程度の表面光沢度を有するフィルムの中で比較すると、アクリル樹脂フィルム状物（Ａ）の熱変形温度が高いほど、インサート成形やインモールド成形する際の艶戻り性が軽減する。したがって、インサート成形やインモールド成形する際の艶戻り性の観点からは、アクリル樹脂フィルム状物（Ａ）の熱変形温度は高い方が好ましい。前述の鏡面ロールからの剥離性、ゴムロールまたはシボ入りロールへの追従性、成形時の艶戻りの観

50

点から、アクリル樹脂フィルム状物（Ａ）の熱変形温度は、８５～１０５の範囲内にあることが好ましく、９０以上がより好ましく、また、１００以下がより好ましい。

【０２０９】

＜アクリル樹脂積層フィルム＞

次にアクリル樹脂積層フィルムについて述べる。本発明のアクリル樹脂積層フィルムは、アクリル樹脂フィルム状物（Ａ）を有するものであり、さらに他のアクリル樹脂フィルム状物（Ａ'）またはフッ素樹脂フィルム状物（Ａ''）とを有するものである。

【０２１０】

本発明のアクリル樹脂積層フィルムとして、アクリル樹脂フィルム状物（Ａ）を基材に用いて、他のアクリル樹脂フィルム状物（Ａ'）を表層に用いる場合には、アクリル樹脂フィルム状物（Ａ）よりも表面硬度が高いアクリル樹脂フィルム状物（Ａ'-a）を用いることが好ましい。具体的には、鉛筆硬度（ＪＩＳ　Ｋ５４００に基づく測定）が２Ｈ以上のアクリル樹脂フィルム状物（Ａ'-a）を用いることが好ましい。基材として、本発明のアクリル樹脂フィルム状物（Ａ）を基材として用い、表層として、鉛筆硬度が２Ｈ以上のアクリル樹脂フィルム状物（Ａ'-a）を用いることで、現在公知となっているアクリル樹脂積層フィルムと比較して、耐成形白化、表面硬度（耐擦傷性）、耐熱性を両立したアクリル樹脂積層フィルムが得られるようになるため、好ましい。

【０２１１】

また、この時、アクリル樹脂フィルム状物（Ａ'-a）は、メタクリル酸アルキルエステルを主成分とする熱可塑性樹脂で形成されていてもよいし、また、その熱可塑性樹脂にゴム含有重合体を混合してなる樹脂組成物から形成されていてもよく、特に限定はされない。アクリル樹脂積層フィルムに、インサート成形またはインモールド成形を施した場合、アクリル樹脂フィルム状物（Ａ'-a）の応力緩和が不十分となり、亀裂、破断、積層部分での剥がれ等が発生させないという観点から、メタクリル酸アルキルエステルを主成分とする熱可塑性樹脂にゴム含有重合体を少量混合してなる樹脂組成物から形成されることが好ましい。

【０２１２】

鉛筆硬度２Ｈ以上であれば、アクリル樹脂フィルム状物（Ａ'-a）として、アクリル樹脂フィルム状物（Ａ）とは多層構造重合体（Ｉ）の含有量が異なるものを用いることが特に好ましい。

【０２１３】

他に例えば、好ましい樹脂組成物として下記の（ｉ）及び（ｉｉ）を含むものが挙げられる。

【０２１４】

（ｉ）メタクリル酸アルキルエステルを主成分とする熱可塑性樹脂：

メタクリル酸アルキルエステル５０～１００質量％と、アクリル酸アルキルエステル０～５０質量％と、これらと共重合可能な他のビニル単量体０～４９質量％とからなる熱可塑性樹脂。

【０２１５】

（ｉｉ）ゴム含有重合体：

（ｉｉ-a）アクリル酸アルキルエステル系弾性重合体の存在下にメタクリル酸アルキルエステル系単量体をグラフト重合して硬質重合体を形成してなる２層構造を有する平均粒子径０．２μm未満のゴム含有重合体。

【０２１６】

（ｉｉ-b）Ｔｇが０以上２５未満のメタクリル酸アルキルエステルおよびアクリル酸アルキルエステルの単量体を重合してなる最内層重合体、Ｔｇが０未満のアクリル酸アルキルエステルの単量体を重合してなる中間層弾性重合体、メタクリル酸アルキルエステルの単量体からなる最外層重合体からなる３層構造を有する平均粒子径０．２～０．４μmのゴム含有重合体。

【０２１７】

より具体的には、例えば、下記の樹脂組成物が挙げられる。

特開 2 0 0 2 - 8 0 6 7 8 号公報記載のアクリル樹脂フィルム用樹脂組成物：

熱可塑性樹脂 (i) 2 0 ~ 9 4 . 5 質量部、およびゴム含有重合体 (i i - a) 5 . 5 ~ 8 0 質量部を含んでなり、ゴム含有重合体 (i i - a) 中のアクリル酸アルキルエステル系弾性重合体の量が 5 ~ 7 2 質量部 [成分 (i) および成分 (i i) の合計 1 0 0 質量部] からなる樹脂組成物。

特開 2 0 0 2 - 8 0 6 7 9 号公報記載のアクリル樹脂フィルム用樹脂組成物：

熱可塑性樹脂 (i) 7 5 ~ 9 4 . 5 質量部、およびゴム含有重合体 (i i - b) 5 . 5 ~ 2 5 質量部を含んでなり、ゴム含有重合体 (i i - b) 中の最内層重合体および中間層弾性重合体からなる弾性重合体の量が 5 ~ 1 8 質量部 [成分 (i) および成分 (i i) の合計 1 0 0 質量部] からなる樹脂組成物。

10

【 0 2 1 8 】

本発明に使用されるアクリル樹脂フィルム状物 (A ' - a) は、必要に応じて、一般の配合剤、例えば、安定剤、滑剤、加工助剤、可塑剤、耐衝撃剤、発泡剤、充填剤、抗菌剤、防カビ剤、離型剤、帯電防止剤、着色剤、艶消し剤、紫外線吸収剤、光安定化剤等を含むことができる。

【 0 2 1 9 】

特に、基材、印刷等の色柄、着色剤等の保護の点では、耐候性を付与するために、紫外線吸収剤が添加されることが好ましい。使用される紫外線吸収剤の分子量は 3 0 0 以上が好ましく、より好ましくは 4 0 0 以上である。分子量が 3 0 0 以上の紫外線吸収剤を使用すると、射出成形金型内で真空成形または圧空成形を施す際の紫外線吸収剤の揮発による金型汚れ等を防止することができる。また一般的に、分子量が高い紫外線吸収剤ほど、アクリル樹脂積層フィルム状態に加工した後の長期的なブリードアウトが起こりにくく、分子量が低いものよりも紫外線吸収性能が長期間に渡り持続する。

20

【 0 2 2 0 】

上記配合剤の添加方法としては、本発明のアクリル樹脂フィルム状物 (A ' - a) を形成するためのアクリル樹脂フィルム状物 (A ' - a) 用原料とともに押出機に供給する方法と、予めアクリル樹脂フィルム状物 (A ' - a) 用原料に配合剤を添加した混合物を各種混練機にて混練混合する方法とがある。後者の方法に使用する混練機としては、通常の単軸押出機、二軸押出機、パンバリミキサー、ロール混練機等が挙げられる。

30

【 0 2 2 1 】

さらに、必要に応じて公知の方法により本発明のアクリル樹脂フィルム状物 (A ' - a) の光沢を低減させることができる。具体的には、無機充填剤、または架橋性高分子粒子を混練する方法、エポキシ基含有単量体を共重合する方法、水酸基を有する直鎖状重合体を使用する方法、エンボス加工する方法等で実施することができる。また、本発明のアクリル樹脂フィルム状物 (A ' - a) に着色加工したものをを用いることもできる。

【 0 2 2 2 】

またこの時、本発明のアクリル樹脂積層フィルム中のアクリル樹脂フィルム状物 (A) の厚みは 1 0 ~ 5 0 0 μm が好ましく、より好ましくは 3 0 μm 以上であり 2 0 0 μm 以下である。5 0 0 μm 以下の場合、最終的に得られるアクリル樹脂積層フィルムがインサート成形およびインモールド成形に適した剛性となるあり、アクリル樹脂フィルム状物 (A) をフィルム状に成形する場合に安定してフィルムを製造することができるため、好ましい。1 0 μm 以上の場合、基材の保護性、得られる積層成形品に深み感を付与することができるため、好ましい。

40

【 0 2 2 3 】

また、本発明のアクリル樹脂積層フィルム中のアクリル樹脂フィルム状物 (A ' - a) の厚みは 1 ~ 3 0 μm が好ましく、より好ましくは 3 μm 以上であり 2 0 μm 以下である。3 0 μm 以下の場合、本発明のアクリル樹脂積層フィルムの表面硬度 (耐擦傷性) 、および耐熱性を向上させるとともに、積層フィルムにインサート成形またはインモールド成形を施した場合、アクリル樹脂フィルム状物 (A ' - a) 部分の亀裂、破断、積層部分で

50

の剥がれ、白化等を目立たせず、意匠性を損なうことなく成形品を得ることができるため、好ましい。また、 $1\mu\text{m}$ 以上の場合、本発明のアクリル樹脂積層フィルムの表面硬度（耐擦傷性）、および耐熱性を向上させる効果を保ちつつ、均一な膜厚でアクリル樹脂フィルム状物（ $A' - a$ ）を得ることができるため、好ましい。また、成形品に塗装によって十分な厚みの塗膜を作るためには、十数回の重ね塗りが必要であり、コストがかかり、生産性が極端に悪くなるのに対して、本発明の積層成形品であれば、アクリル樹脂積層フィルム自体が塗膜となるため、容易に非常に厚い塗膜を形成することができ、工業的利用価値は高い。

【0224】

本発明のアクリル樹脂フィルム状物（ A ）を基材として、鉛筆硬度が $2H$ 以上のアクリル樹脂フィルム状物（ $A' - a$ ）を表層に用いたアクリル樹脂積層フィルムのさらに表層側または裏面側に、表面硬度（耐擦傷性）、耐熱性の観点から、鉛筆硬度が $2H$ 以上のアクリル樹脂フィルム状物（ $A' - a$ ）を積層してもよい。また、耐候性、耐溶剤性の観点から、フッ素樹脂フィルム状物（ A'' ）を積層してもよい。

【0225】

また、アクリル樹脂積層フィルムのさらに基材側に、加工性付与の観点から、鉛筆硬度が F 以下のアクリル樹脂フィルム状物（ $A' - b$ ）を積層してもよい。これにより、インサート成形、またはインモールド成形等の真空成形だけでなく、その他の加工法、例えばラッピング加工等により三次元形状の成形品を得ることができるため、工業的利用価値が高くなる。

【0226】

また、本発明のアクリル樹脂積層フィルムとして、他のアクリル樹脂フィルム状物（ A' ）を基材に用いて、アクリル樹脂フィルム状物（ A ）を表層に用いる場合には、アクリル樹脂フィルム状物（ A ）よりも表面硬度の低いアクリル樹脂フィルム状物（ $A' - b$ ）を用いることが好ましく、具体的には、鉛筆硬度（ $JIS\ K5400$ に基づく測定）が F 以下のアクリル樹脂フィルム状物（ $A' - b$ ）を用いることが好ましい。より好ましくは HB 以下、さらに好ましくは $3B$ 以下である。

【0227】

基材として、鉛筆硬度が F 以下のアクリル樹脂フィルム状物（ $A' - b$ ）を用い、表層として、本発明のアクリル樹脂フィルム状物（ A ）を用いることで、現在公知となっているアクリル樹脂（積層）フィルムと比較して、耐成形白化性に非常に優れ、良好な表面硬度（耐擦傷性）、耐熱性を有したアクリル樹脂積層フィルムが得られるようになるため、好ましい。

【0228】

またこの時、アクリル樹脂フィルム状物（ $A' - b$ ）は、特定の構造を有する多層構造重合体単独、あるいは必要に応じてメタクリル酸アルキルエステルを主成分とする熱可塑性樹脂を混合してなる樹脂組成物から形成されていることが好ましい。

【0229】

具体的には、下記の（ iii ）及び（ iv ）を含む樹脂組成物が挙げられる。

【0230】

（ iii ）メタクリル酸アルキルエステルを主成分とする熱可塑性樹脂：

（ $iii - a$ ）一般式 $CH_2 = CHX$ 又は $CH_2 = CXY$ を有するビニルモノマー又はビニリデンモノマーの単独重合体、或いはこれらモノマーの二種以上からなる熱可塑性樹脂。なお、前記一般式中 X 、 Y は、同一であっても異なってもよく、各々、 H 、 Cl 、 F 、 Br 、 CH_3 、 $COOH$ 、 $COOCH_3$ 、 CN 、 $OCOCH_3$ 、 C_6H_5 、 O -低級アルキル基、 $COCH_3$ 、 SO_3H である。

【0231】

（ $iii - b$ ）炭素数 $1 \sim 4$ のメタクリル酸アルキルエステル $50 \sim 100$ 質量％と、アクリル酸アルキルエステル $0 \sim 50$ 質量％、および共重合可能な他のビニル系単量体の少なくとも 1 種 $0 \sim 50$ 質量％とからなり、重合体のガラス転移温度が 70 未満であり

10

20

30

40

50

、重量平均分子量が10万～30万である熱可塑性樹脂。

【0232】

(iv) 特定の構造を有した多層構造重合体(ゴム含有重合体)：

(iv-a) 80～100質量%の炭素数1～8のアクリル酸アルキルエステルおよび/または炭素数1～4のメタクリル酸アルキルエステル(iv-a a 1)、0～20質量%の(iv-a a 1)成分と共重合可能な他の二重結合を有する単量体(iv-a a 2)、0～10質量%の多官能性単量体(iv-a a 3)、(iv-a a 1)～(iv-a a 3)の合計量100質量部に対して、0.1～5質量部のグラフト交叉剤の組成からなる最内層重合体(iv-a a)、80～100質量%の炭素数1～8のアクリル酸アルキルエステルおよび/または炭素数1～4のメタクリル酸アルキルエステル(iv-a b 1)、0～20質量%の(iv-a b 1)成分と共重合可能な他の二重結合を有する単量体(iv-a b 2)、0～10質量%の多官能性単量体(iv-a b 3)、(iv-a b 1)～(iv-a b 3)の合計量100質量部に対して、0.1～5質量部のグラフト交叉剤の組成からなる架橋弾性重合体(iv-a b)、51～100質量%の炭素数1～4のメタクリル酸アルキルエステル(iv-a c 1)、0～49質量%の共重合可能な二重結合を有する単量体(iv-a c 2)の組成からなるガラス転移温度が少なくとも60 となる最外層重合体(iv-a c)、を基本構造単位とし、重合体(iv-a b)層と重合体(iv-a c)層間に中間層(iv-a d)として、10～90質量%の炭素数1～8のアクリル酸アルキルエステル(iv-a d 1)、90～10質量%の炭素数1～4のメタクリル酸アルキルエステル(iv-a d 2)、0～20質量%の(iv-a d 1)および(iv-a d 2)成分と共重合可能な他の二重結合を有する単量体(iv-a d 3)、0～10質量%の多官能性単量体(iv-a d 4)、(iv-a d 1)～(iv-a d 4)の合計量100質量部に対して、0.1～5質量部のグラフト交叉剤の組成からなる多層構造重合体。

【0233】

(iv-b) アクリル酸アルキルエステル50～99.9質量%、他の共重合可能なビニル系単量体0～49.9質量%、および共重合可能な架橋性単量体0.1～10質量%からなる弾性共重合体100質量部存在下に、メタクリル酸アルキルエステル40～100質量%と、これと共重合可能なビニル系単量体0～60質量%とからなる単量体、またはその混合物10～400質量部を重合させて得た多層構造重合体。

【0234】

具体的には、例えば、下記の樹脂組成物が挙げられる。

特公昭63-8983号記載のアクリル樹脂フィルム用樹脂組成物：

熱可塑性樹脂(iii-a) 1～99質量部、およびゴム含有重合体(iv-a) 1～99質量部からなる樹脂組成物。

特開平11-80487号公報記載のアクリル樹脂フィルム用樹脂組成物：

熱可塑性樹脂(iii-b) 5～30質量部、およびゴム含有重合体(iv-b) 75～95質量部からなる樹脂組成物。

【0235】

より具体的には、例えば、下記の樹脂組成物が挙げられる。

特公昭63-8983号記載のアクリル樹脂フィルム用樹脂組成物：

熱可塑性樹脂(iii-a) 1～99質量部、およびゴム含有重合体(iv-a) 1～99質量部からなる樹脂組成物。

特開平11-80487号公報記載のアクリル樹脂フィルム用樹脂組成物：

熱可塑性樹脂(iii-b) 5～30質量部、およびゴム含有重合体(iv-b) 75～95質量部からなる樹脂組成物。

【0236】

本発明に使用されるアクリル樹脂フィルム状物(A'-b)は、必要に応じて、一般の配合剤、例えば、安定剤、滑剤、加工助剤、可塑剤、耐衝撃剤、発泡剤、充填剤、抗菌剤、防カビ剤、離型剤、帯電防止剤、着色剤、艶消し剤、紫外線吸収剤、光安定化剤等を含

10

20

30

40

50

むことができる。

【0237】

上記配合剤の添加方法としては、本発明のアクリル樹脂フィルム状物（A' - b）を形成するための押出機にアクリル樹脂フィルム状物（A' - b）用原料とともに供給する方法と、予めアクリル樹脂フィルム状物（A' - b）用原料に配合剤を添加した混合物を各種混練機にて混練混合する方法とがある。後者の方法に使用する混練機としては、通常の単軸押出機、二軸押出機、パンバリミキサー、ロール混練機等が挙げられる。

【0238】

さらに、必要に応じて公知の方法により本発明のアクリル樹脂フィルム状物（A' - b）の光沢を低減させることができる。具体的には、無機充填剤、または架橋性高分子粒子を混練する方法、エポキシ基含有単量体を共重合する方法、水酸基を有する直鎖状重合体を使用する方法、エンボス加工する方法等で実施することができる。また、本発明のアクリル樹脂フィルム状物（A' - b）に着色加工したものをを用いることもできる。

10

【0239】

またこの時、本発明のアクリル樹脂積層フィルム中のアクリル樹脂フィルム状物（A' - b）の厚みは、10 ~ 500 μmが好ましく、より好ましくは30 μm以上であり200 μm以下である。500 μm以下の場合、最終的に得られるアクリル樹脂積層フィルムがインサート成形およびインモールド成形に適した剛性となるあり、アクリル樹脂フィルム状物（A）をあらかじめフィルム状に成形する場合に安定してフィルムを製造することができるため、好ましい。10 μm以上の場合、基材の保護性、得られる積層成形品に深み感を付与することができるため、好ましい。

20

【0240】

また、本発明のアクリル樹脂積層フィルム中のアクリル樹脂フィルム状物（A）の厚みは1 ~ 30 μmが好ましく、より好ましくは3 μm以上であり20 μm以下である。30 μm以下の場合、本発明のアクリル樹脂積層フィルムの表面硬度（耐擦傷性）、および耐熱性を向上させるとともに、該積層フィルムにインサート成形、またはインモールド成形を施した場合、成形白化を発生させずに成形品を得ることができるため、好ましい。また、1 μm以上の場合、本発明のアクリル樹脂積層フィルムの表面硬度（耐擦傷性）、および耐熱性を向上させる効果を保ちつつ、均一な膜厚で該アクリル樹脂フィルム状物（A）を得ることができるため、好ましい。成形品に塗装によって十分な厚みの塗膜を作るためには、十数回の重ね塗りが必要であり、コストがかかり、生産性が極端に悪くなるのに対して、本発明の積層成形品であれば、アクリル樹脂積層フィルム自体が塗膜となるため、容易に非常に厚い塗膜を形成することができ、工業的利用価値は高い。

30

【0241】

アクリル樹脂フィルム状物（A' - b）を基材として、本発明のアクリル樹脂フィルム状物（A）を表層に用いたアクリル樹脂積層フィルムのさらに表層側に、表面硬度（耐擦傷性）、耐熱性の観点から、鉛筆硬度が2H以上のアクリル樹脂フィルム状物（A' - a）層を積層してもよい。また、耐候性、耐溶剤性の観点から、フッ素樹脂フィルム状物（A''）を積層してもよい。

【0242】

また、本発明のアクリル樹脂積層フィルムとして、アクリル樹脂フィルム状物（A）を基材に用いて、フッ素樹脂フィルム状物（A''）を表皮材とすることもできる。

40

【0243】

フッ素樹脂フィルム状物（A''）を構成するフッ素系樹脂の種類は特に限定されず、公知のフッ素系樹脂を使用することができる。具体的には、フッ化ビニリデン重合体、フッ化ビニリデンとフッ化ビニル、テトラフロロエチレン等のフッ素化合物、あるいはアクリル酸アルキルエステル、メタクリル酸アルキルエステル等のアクリル系単量体との共重合体、またはフッ化ビニリデン重合体を主成分とした樹脂組成物が挙げられる。

【0244】

この時、フッ素樹脂フィルム状物（A''）を設ける位置は特に限定はされないが、ア

50

クリル樹脂積層フィルム of 耐候性、および耐溶剤性の観点から、フッ素樹脂フィルム状物 (A'') はアクリル樹脂フィルム状物 (A) の上層 (つまり、フッ素樹脂フィルム状物 (A'') を最表層) に設けることが好ましい。

【0245】

本発明に使用されるフッ素樹脂フィルム状物 (A'') は、必要に応じて、一般の配合剤、例えば、安定剤、滑剤、加工助剤、可塑剤、耐衝撃剤、発泡剤、充填剤、抗菌剤、防カビ剤、離型剤、帯電防止剤、着色剤、艶消し剤、紫外線吸収剤、光安定化剤等を含むことができる。

【0246】

特に、基材、印刷等の色柄、着色剤等の保護の点では、耐候性を付与するために、紫外線吸収剤が添加されることが好ましい。使用される紫外線吸収剤の分子量は300以上が好ましく、より好ましくは400以上である。分子量が300以上の紫外線吸収剤を使用すると、射出成形金型内で真空成形または圧空成形を施す際の紫外線吸収剤の揮発による金型汚れ等を防止することができる。また一般的に、分子量が高い紫外線吸収剤ほど、アクリル樹脂積層フィルム状態に加工した後の長期的なブリードアウトが起こりにくく、分子量が低いものよりも紫外線吸収性能が長期間に渡り持続する。

【0247】

さらに、紫外線吸収剤の分子量が300以上であると、フッ素樹脂フィルム状物 (A'') をフィルム状に成形する場合、フィルム状物がTダイから押し出され冷却ロールで冷やされるまでの間に、紫外線吸収剤が揮発する量が少ない。従って、残留する紫外線吸収剤の量が十分なので良好な性能を発現する。また、揮発した紫外線吸収剤がTダイ上部にあるTダイを吊るすチェーンや排気用のフードの上で再結晶して経時的に成長し、これがやがてフィルム上に落ちて、外観上の欠陥になるという問題も少なくなる。

【0248】

紫外線吸収剤の種類は、特に限定されないが、分子量400以上のベンゾトリアゾール系または分子量400以上のトリアジン系のものが特に好ましく使用できる。前者の具体例としては、チバスペシャリティケミカルズ社製の商品名：チヌビン234、旭電化工業社製の商品名：アデカスタブLA-31、後者の具体例としては、チバスペシャリティケミカルズ社製の商品名：チヌビン1577等が挙げられる。

【0249】

上記配合剤の添加方法としては、本発明のフッ素樹脂フィルム状物 (A'') を形成するための押出機にフッ素樹脂フィルム状物 (A'') 用原料とともに供給する方法と、予めフッ素樹脂フィルム状物 (A'') 用原料に配合剤を添加した混合物を各種混練機にて混練混合する方法とがある。後者の方法に使用する混練機としては、通常の単軸押出機、二軸押出機、バンバリミキサー、ロール混練機等が挙げられる。

【0250】

さらに、必要に応じて公知の方法により本発明のフッ素樹脂フィルム状物 (A'') の光沢を低減させることができる。具体的には、無機充填剤、または架橋性高分子粒子を混練する方法、エポキシ基含有単量体を共重合する方法、水酸基を有する直鎖状重合体を使用する方法、エンボス加工する方法等で実施することができる。また、本発明のフッ素樹脂フィルム状物 (A'') に着色加工したものをを用いることもできる。

【0251】

またこの時、本発明のアクリル樹脂積層フィルム中のアクリル樹脂フィルム状物 (A) の厚みは、10~500μmが好ましく、より好ましくは30μm以上であり200μm以下である。500μm以下の場合、最終的に得られるアクリル樹脂積層フィルムがインサート成形およびインモールド成形に適した剛性となり、アクリル樹脂フィルム状物 (A) をあらかじめフィルム状に成形する場合に安定してフィルムを製造することができるため、好ましい。10μm以上の場合、基材の保護性、得られる積層成形品に深み感を付与することができるため、好ましい。

【0252】

また、本発明のアクリル樹脂積層フィルム中のフッ素樹脂フィルム状物（A'）の厚みは1～30μmが好ましく、より好ましくは3μm以上であり20μm以下である。30μm以下の場合、本発明のアクリル樹脂積層フィルムを製造する際、大幅なコストアップとならずに、また、得られるアクリル樹脂積層フィルムの表面硬度、および耐擦傷性を低下させずに、耐候性、および耐溶剤性を付与することができるため、好ましい。また、1μm以上の場合、本発明のアクリル樹脂積層フィルムの耐候性、および耐溶剤性を向上させる効果を保ちつつ、均一な膜厚でフッ素樹脂フィルム状物（A'）を得ることができるため、好ましい。成形品に塗装によって十分な厚みの塗膜を作るためには、十数回の重ね塗りが必要であり、コストがかかり、生産性が極端に悪くなるのに対して、本発明の積層成形品であれば、アクリル樹脂積層フィルム自体が塗膜となるため、容易に非常に厚い塗膜を形成することができ、工業的利用価値は高い。

10

【0253】

なお、フッ素樹脂フィルム状物（A'）の表面硬度は、アクリル樹脂フィルム状物（A）と比較すると同等かそれよりも低い。しかしながら摺動性が良好であるために、フッ素樹脂フィルム状物（A'）を表面に有するアクリル樹脂積層フィルムの耐擦傷性は比較的良好である。

【0254】

本発明のアクリル樹脂積層フィルムの形成方法としては、（1）あらかじめアクリル樹脂フィルム状物（A）、および他のアクリル樹脂フィルム状物（A'）またはフッ素樹脂フィルム状物（A'）を成形した後に積層する方法、（2）あらかじめ他のアクリル樹脂フィルム状物（A'）またはフッ素樹脂フィルム状物（A'）を成形しておいたものに、アクリル樹脂フィルム状物（A）を溶融押出ししながら同時に積層する方法、（3）あらかじめアクリル樹脂フィルム状物（A）を成形しておいたものに、他のアクリル樹脂フィルム状物（A'）またはフッ素樹脂フィルム状物（A'）を溶融押出ししながら同時に積層する方法、（4）アクリル樹脂フィルム状物（A）と、他のアクリル樹脂フィルム状物（A'）またはフッ素樹脂フィルム状物（A'）とを溶融押出ししながら同時に積層する方法、等が挙げられる。

20

【0255】

アクリル樹脂フィルム状物（A）、他のアクリル樹脂フィルム状物（A'）、およびフッ素樹脂フィルム状物（A'）をあらかじめフィルム状に成形する場合の製造法としては、溶融流延法や、Tダイ法、インフレーション法などの溶融押出法、カレンダー法等の公知の成形方法が挙げられる。なお、フィルム化する場合、経済性の点からTダイ法が好ましい。

30

【0256】

前述の、（1）あらかじめアクリル樹脂フィルム状物（A）、および他のアクリル樹脂フィルム状物（A'）またはフッ素樹脂フィルム状物（A'）を成形した後に積層する方法としては、アクリル樹脂フィルム状物（A）と他のアクリル樹脂フィルム状物（A'）、またはフッ素樹脂フィルム状物（A'）を、ドライラミネート、ウェットラミネート、ホットメルトラミネートなどでラミネートする方法等の積層方法があげられる。熱融着可能であれば、加熱プレスラミネート法で積層することもできる。

40

【0257】

なお、あらかじめ、アクリル樹脂フィルム状物（A）、他のアクリル樹脂フィルム状物（A'）、またはフッ素樹脂フィルム状物（A'）を成形する際、後述する金属ロール、非金属ロール及び金属ベルトから選ばれる複数のロール又はベルトに挟持して製膜するのが好ましい。

【0258】

前述の、（2）あらかじめ他のアクリル樹脂フィルム状物（A'）またはフッ素樹脂フィルム状物（A'）を成形しておいたものに、アクリル樹脂フィルム状物（A）を溶融押出ししながら同時に積層する方法としては、あらかじめ成形しておいた他のアクリル樹脂フィルム状物（A'）またはフッ素樹脂フィルム状物（A'）にアクリル樹脂フィルム

50

状物（Ａ）をＴダイ等でフィルム状に溶融押出しながらラミネートする押出ラミネート等が挙げられる。

【０２５９】

なお、あらかじめ、他のアクリル樹脂フィルム状物（Ａ'）、またはフッ素樹脂フィルム状物（Ａ''）を成形する際、後述する金属ロール、非金属ロール及び金属ベルトから選ばれる複数のロール又はベルトに挟持して製膜するのが好ましい。

【０２６０】

前述の、（３）あらかじめアクリル樹脂フィルム状物（Ａ）を成形しておいたものに、他のアクリル樹脂フィルム状物（Ａ'）またはフッ素樹脂フィルム状物（Ａ''）を溶融押出しながら同時に積層する方法としては、あらかじめ成形しておいたアクリル樹脂フィルム状物（Ａ）に、他のアクリル樹脂フィルム状物（Ａ'）またはフッ素樹脂フィルム状物（Ａ''）をＴダイ等でフィルム状に溶融押出しながらラミネートする押出ラミネート等が挙げられる。

10

【０２６１】

なお、あらかじめ、アクリル樹脂フィルム状物（Ａ）を成形する際、後述する金属ロール、非金属ロール及び金属ベルトから選ばれる複数のロール又はベルトに挟持して製膜するのが好ましい。

【０２６２】

前述の、（４）アクリル樹脂フィルム状物（Ａ）と、他のアクリル樹脂フィルム状物（Ａ'）またはフッ素樹脂フィルム状物（Ａ''）とを溶融押出しながら同時に積層する方法としては、フィードブロック法などのダイ前で接着する方法、マルチマニホールド法などのダイ内で接着する方法や、マルチスロット法などのダイ外で接着する方法等の共押出成形による積層方法があげられる。

20

【０２６３】

このうち、特に限定されないが、アクリル樹脂積層フィルムの製造工程を少なくすることができるという観点から、前述の、（４）アクリル樹脂フィルム状物（Ａ）と、他のアクリル樹脂フィルム状物（Ａ'）またはフッ素樹脂フィルム状物（Ａ''）とを溶融押出しながら同時に積層する方法が好ましい。

【０２６４】

なお、Ｔダイ法によりアクリル樹脂積層フィルムを積層する場合、金属ロール、非金属ロール及び金属ベルトから選ばれる複数のロール又はベルトに挟持して製膜する方法を用いれば、得られるアクリル樹脂積層フィルムの表面平滑性を向上させ、アクリル樹脂積層フィルムに印刷処理した際の印刷抜けを抑制することができる。

30

【０２６５】

なお、金属ロールとしては、金属製の鏡面タッチロール；特許第２８０８２５１号公報またはＷＯ９７／２８９５０号公報に記載の金属スリーブ（金属製薄膜パイプ）と成型用ロールからなるスリーブタッチ方式で使用されるロール等を例示することができる。また、非金属ロールとしては、シリコンゴム性等のタッチロール等を例示することができる。更に、金属ベルトとしては、金属製のエンドレスベルト等を例示することができる。なお、これらの金属ロール、非金属ロール及び金属ベルトを複数組み合わせることもできる。

40

【０２６６】

以上に述べた、金属ロール、非金属ロール及び金属ベルトから選ばれる複数のロール又はベルトに挟持して製膜する方法では、溶融押出後のアクリル樹脂組成物を、実質的にバンク（樹脂溜まり）が無い状態で挟持し、実質的に圧延されることなく面転写させて製膜することが好ましい。バンク（樹脂溜まり）を形成することなく製膜した場合は、冷却過程にあるアクリル樹脂組成物が圧延されることなく面転写されるため、この方法で製膜したアクリル樹脂積層フィルムの加熱収縮率を低減させることもできる。

【０２６７】

< 光硬化性アクリル樹脂フィルムまたはシート >

50

次に光硬化性アクリル樹脂フィルムまたはシートについて述べる。光硬化性アクリル樹脂フィルム又はシートは、本発明のアクリル樹脂フィルム状物（A）またはアクリル樹脂積層フィルムと、側鎖にラジカル重合性不飽和基を有する熱可塑性樹脂（ $z-1$ ）および光重合開始剤（ $z-2$ ）を含む光硬化性樹脂組成物（Z）層とを有するものである。

【0268】

上記の光硬化性樹脂組成物（Z）は、側鎖にラジカル重合性不飽和基を有する熱可塑性樹脂（ $z-1$ ）および光重合開始剤（ $z-2$ ）を含み、前記（ $z-1$ ）以外の架橋性化合物を実質的に含まないものであることが好ましい。本発明においては、この光硬化性樹脂組成物（Z）の層をアクリル樹脂フィルム状物（A）またはアクリル樹脂積層フィルム上に積層することにより、光硬化性アクリル樹脂フィルム又はシートを得ることができる。本発明における光硬化性樹脂組成物（Z）においては、このようにポリマー側鎖にラジカル重合性不飽和基を有する構造を導入したことにより、ポリマー側鎖間で架橋反応が進行するため、著しく良好な耐摩耗性、耐擦傷性が得られ、また反応性ビニル基を有する低分子量架橋性化合物を含有させる必要が無く、そのため表面粘着性が無く、保存安定性に優れた光硬化性アクリル樹脂フィルム又はシートが得られるという利点を有する。

【0269】

側鎖にラジカル重合性不飽和基を有する熱可塑性樹脂（ $z-1$ ）としては、例えば、ガラス転移温度が $25 \sim 175$ 、好ましくは $30 \sim 150$ の、ポリマー中にラジカル重合性不飽和基を有するものが挙げられる。具体的には、ポリマーとして以下の化合物（1）～（7）を重合または共重合させたものに対し、後述する方法（イ）～（ニ）によりラジカル重合性不飽和基を導入したものをを用いることができる。なお、「（メタ）アクリレート」は、アクリレートまたはメタクリレートを表し、「（メタ）アクリル酸」は、アクリル酸またはメタクリル酸を表し、「（メタ）アクリルアミド」は、アクリルアミドまたはメタクリルアミドを表し、「（メタ）アクリロイルオキシ」は、アクリロイルオキシまたはメタクリロイルオキシを表す。

【0270】

（1） 水酸基を有する単量体：N-メチロールアクリルアミド、2-ヒドロキシエチル（メタ）アクリレート、2-ヒドロキシプロピル（メタ）アクリレート、2-ヒドロキシブチル（メタ）アクリレート、2-ヒドロキシ-3-フェノキシプロピル（メタ）アクリレート等

（2） カルボキシル基を有する単量体：（メタ）アクリル酸、アクリロイルオキシエチルモノサクシネート等

（3） エポキシ基を有する単量体：グリシジル（メタ）アクリレート、3,4-エポキシシクロヘキシルメチル（メタ）アクリレート等

（4） アジリジニル基を有する単量体：2-アジリジニルエチル（メタ）アクリレート、2-アジリジニルプロピオン酸アリル等

（5） アミノ基を有する単量体：（メタ）アクリルアミド、ジアセトンアクリルアミド、ジメチルアミノエチル（メタ）アクリレート、ジエチルアミノエチル（メタ）アクリレート等

（6） スルホン基を有する単量体：2-アクリルアミド-2-メチルプロパンスルホン酸等

（7） イソシアネート基を有する単量体：2,4-トルエンジイソシアネートと2-ヒドロキシエチルアクリレートの等モル付加物のような、ジイソシアネートと活性水素を有するラジカル重合性単量体の付加物、2-イソシアネートエチル（メタ）アクリレート等。

【0271】

さらに、上記の化合物の重合体または共重合体のガラス転移温度を調節したり、光硬化性フィルム又はシートの物性を調和させたりするために、上記の化合物と共重合可能な単量体と共重合させることもできる。そのような共重合可能な単量体としては、例えば、メチル（メタ）アクリレート、トリシクロデカニル（メタ）アクリレート、イソボルニル（

メタ)アクリレート等の(メタ)アクリレート類、N-フェニルマレイミド、シクロヘキシルマレイミド、N-ブチルマレイミド等のイミド誘導体、ブタジエン等のオレフィン系単量体、スチレン、 α -メチルスチレン等の芳香族ビニル化合物等を挙げることができる。

【0272】

上述の重合体または共重合体に、以下に述べる方法(イ)~(ニ)によりラジカル重合性不飽和基を導入することができる。

【0273】

(イ) 水酸基を有する単量体(1)の重合体または共重合体の場合には、(メタ)アクリル酸等のカルボキシル基を有する単量体(2)等を縮合反応させる。

10

【0274】

(ロ) カルボキシル基を有する単量体(2)、スルホン基を有する単量体(6)の重合体または共重合体の場合には、前述の水酸基を有する単量体(1)等を縮合反応させる。

【0275】

(ハ) エポキシ基を有する単量体(3)、イソシアネート基を有する単量体(7)、またはアジリジニル基を有する単量体(4)の重合体または共重合体の場合には、前述の水酸基を有する単量体(1)又はカルボキシル基を有する単量体(2)等を付加反応させる。

【0276】

20

(ニ) 水酸基またはカルボキシル基を有する単量体の重合体または共重合体の場合には、エポキシ基を有する単量体(3)またはアジリジニル基を有する単量体(4)、あるいはイソシアネート基を有する単量体(7)、またはジイソシアネート化合物と水酸基含有アクリル酸エステル単量体との等モル付加物等を付加反応させる。

【0277】

(ホ) アミノ基を有する単量体(5)の重合体または共重合体の場合には、前述のカルボキシル基を有する単量体(2)等を縮合反応させる。

【0278】

(ヘ) アミノ基を有する単量体(5)の重合体または共重合体の場合には、前述のエポキシ基を有する単量体(3)またはアセトアセトキシ基を有する単量体等を付加反応させる。

30

【0279】

上記の反応は、微量のハイドロキノン等の重合禁止剤を加え、乾燥空気を送りながら行うことが好ましい。

【0280】

側鎖にラジカル重合性不飽和基を有する熱可塑性樹脂(z-1)の側鎖のラジカル重合性不飽和基の量は、二重結合当量(側鎖ラジカル重合性不飽和基1個あたりの平均分子量)が、仕込み値からの計算値で平均3000g/mol以下であることが、耐擦傷性、耐磨耗性向上の観点から好ましい。より好ましい二重結合当量の範囲は、平均1200g/mol以下であり、さらに好ましい範囲は、最も好ましい範囲は、平均800g/mol以下である。

40

【0281】

このように、架橋に関与するラジカル重合性不飽和基を熱可塑性樹脂中に複数導入することにより、低分子量の架橋性化合物を使用する必要がなく、後述する長期間の保管や加熱成形時においても、表面粘着性を有することなく、効率的に硬化物性を向上することが可能となる。

【0282】

側鎖にラジカル重合性不飽和基を有する熱可塑性樹脂(z-1)の数平均分子量は、5,000~2,500,000の範囲が好ましく、10,000~1,000,000の範囲がさらに好ましい。側鎖にラジカル重合性不飽和基を有する熱可塑性樹脂(z-1)

50

を含む光硬化性樹脂組成物 (Z) を用いて形成した光硬化性アクリル樹脂フィルム又はシートをインサート又はインモールド成形する際に、金型離型性が良好になる点や、光硬化後のインサート又はインモールド成形品の表面硬度が向上する点から、数平均分子量は 5,000 以上であることが好ましい。一方、合成の容易さや外観の観点、また、アクリル樹脂フィルム状物 (A) との密着性発現の観点から、数平均分子量は 2,500,000 以下であることが好ましい。

【0283】

また、側鎖にラジカル重合性不飽和基を有する熱可塑性樹脂 (z-1) はガラス転移温度が 25 ~ 175 に調節されていることが好ましく、30 ~ 150 に調節されていることがさらに好ましい。インサート又はインモールド成形時の光硬化性アクリル樹脂フィルム又はシートの金型剥離性が良好になる点や、光硬化後のインサート又はインモールド成形品の表面硬度が向上する点から、ガラス転移温度は 25 以上であることが好ましい。一方、光硬化性アクリル樹脂フィルム又はシートの取り扱い性の観点からガラス転移温度は 175 以下であることが好ましい。

【0284】

また、得られる側鎖にラジカル重合性不飽和基を有する熱可塑性樹脂 (z-1) のガラス転移温度を考慮すると、ホモポリマーとして高いガラス転移温度を有するものとなるビニル重合性単量体を使用することが好ましい。さらに、側鎖にラジカル重合性不飽和基を有する熱可塑性樹脂 (z-1) の耐候性向上の観点からは、ビニル重合性単量体として (メタ) アクリレート類を主成分として用いてアクリル系樹脂とすることが好ましい。また、後述するように、本発明の光硬化性樹脂組成物 (Z) 中に無機微粒子 (a-3) を添加する場合、無機微粒子 (a-3) の表面の官能基 (ヒドロキシ基、カルボキシ基、シラノール基等) と反応しうる基、例えば、ヒドロキシ基、カルボキシ基、ハロゲン化シリル基およびアルコキシシリル基からなる群より選ばれた少なくとも 1 種の官能基を分子内に有するビニル重合性単量体は、得られる光硬化性樹脂組成物の剛性、靱性、耐熱性等の物性をより向上させるように働くので、かかる官能基がラジカル重合可能なビニル重合性単量体成分の一部として含有されていてもよい。

【0285】

このような反応性の基を分子内に含有するビニル重合性単量体としては、2-ヒドロキシエチル (メタ) アクリレート、2-ヒドロキシプロピル (メタ) アクリレート、(メタ) アクリル酸、ビニルトリクロロシラン、ビニルトリメトキシシラン、- (メタ) アクリロイルオキシプロピルトリメトキシシラン等が挙げられる。

【0286】

本発明で用いる光重合開始剤 (z-2) としては、光照射によってラジカルを発生させる光ラジカル重合開始剤が挙げられる。

【0287】

光ラジカル重合開始剤としては、公知の化合物を用いることができ、特に限定はされないが、硬化時の黄変性や耐候時の劣化を考慮すると、アセトフェノン系、ベンゾフェノン系、アシルホスフィンオキサイド系のような分子内にアミノ基を含まない開始剤が良い。例えば、1- (4-ドデシルフェニル) - 2-ヒドロキシ - 2-メチルプロパン - 1-オン、1-ヒドロキシシクロヘキシルフェニルケトン、2-ヒドロキシ - 2-メチル - 1-フェニルプロパン - 1-オン、1- (4-イソプロピルフェニル) - 2-ヒドロキシ - 2-メチルプロパン - 1-オン、2,4,6-トリメチルベンゾイルジフェニルホスフィンオキサイド、ビス (2,6-ジメトキシベンゾイル) - 2,4,4-トリメチルペンチルホスフィンオキサイドが好ましい。これらのうちには成形方法によっては一時的にその化合物の沸点以上の温度になることがあるので、その成形方法に応じて適切に選択すればよい。成形品の表面硬度を上げるため、n-メチルジエタノールアミンなどの酸素による重合硬化阻害を抑制する添加剤を添加しても良い。また、これらの光重合開始剤の外に、成形時の熱を利用しての硬化も考慮して、各種過酸化物を添加しても良い。光硬化性アクリル樹脂フィルム又はシートに過酸化物を含有させる場合には、150、30秒程度で硬

化させる必要があるので、臨界温度の低い過酸化物、例えば、ラウロイルパーオキサイド、*t*-ブチルパーオキシ-2-エチルヘキサノエート、1,1-ビス(*t*-ブチルパーオキシ)-3,3,5-トリメチルシクロヘキサノール等が好ましく用いられる。

【0288】

光ラジカル重合開始剤の添加量は、硬化後の残存量が耐候性に影響するため、側鎖にラジカル重合性不飽和基を有する化合物に対して5重量%以下が望ましく、特に硬化時の黄変に関連するアミノ系の光ラジカル重合開始剤は1重量%以下が望ましい。

【0289】

本発明の光硬化性樹脂組成物(Z)には、さらに耐擦傷性や耐磨耗性を向上させる目的で、無機微粒子(a-3)を添加することができる。本発明に用いられる無機微粒子(a-3)においては、得られる光硬化性樹脂組成物が透明となれば、その種類や粒子径、形態は特に制限されない。無機微粒子の例としては、コロイダルシリカ、アルミナ、酸化チタン、等が挙げられる。これらを単独で用いてもよいし、2種類以上組み合わせ用いてもよい。なかでも、入手の容易さや価格面、得られる光硬化性樹脂組成物層の透明性や耐磨耗性発現の観点から、特にコロイダルシリカが好ましい。

【0290】

コロイダルシリカは、通常の水性分散液の形態や、有機溶媒に分散させた形態で用いることができるが、(z-1)成分である側鎖にラジカル重合性不飽和基を有する熱可塑性樹脂とともに均一かつ安定に分散させるためには、有機溶媒に分散させたコロイダルシリカを用いることが好ましい。

【0291】

そのような有機溶媒としては、メタノール、イソプロピルアルコール、*n*-ブタノール、エチレングリコール、キシレン/ブタノール、エチルセロソルブ、ブチルセロソルブ、ジメチルホルムアミド、ジメチルアセトアミド、メチルエチルケトン、メチルイソブチルケトン、トルエン等を例示することができる。なかでも、熱可塑性樹脂とともに均一に分散させるためには、側鎖にラジカル重合性不飽和基を有する熱可塑性樹脂(z-1)を溶解可能な有機溶媒を選択することが好ましい。また、後述するように、本発明の光硬化性アクリル樹脂フィルム又はシートを製造する際にこれらの有機溶媒は加熱乾燥させて揮発させるため、アクリル樹脂フィルム状物(A)の主たる構成成分である樹脂成分のガラス転移温度より80℃以上高くない、好ましくは30℃以上高くない沸点を有する有機溶媒が、光硬化性アクリル樹脂フィルム又はシート内に残存しにくく好ましい。

【0292】

有機溶媒に分散させた形態のコロイダルシリカとしては、分散媒に分散されている市販品、例えば、メタノールシリカゾルMA-ST、イソプロピルアルコールシリカゾルIPA-ST、*n*-ブタノールシリカゾルNBA-ST、エチレングリコールシリカゾルEG-ST、キシレン/ブタノールシリカゾルXBA-ST、エチルセロソルブシリカゾルETC-ST、ブチルセロソルブシリカゾルBTC-ST、ジメチルホルムアミドシリカゾルDBF-ST、ジメチルアセトアミドシリカゾルDMAC-ST、メチルエチルケトンシリカゾルMEK-ST、メチルイソブチルケトンシリカゾルMIBK-ST(以上商品名、日産化学社製)等を用いることができる。

【0293】

無機微粒子(a-3)の粒子径は、得られる光硬化性樹脂組成物層の透明性の観点から、通常は200nm以下である。より好ましくは100nm以下であり、さらに好ましくは50nm以下である。

【0294】

無機微粒子(a-3)の添加量は、側鎖にラジカル重合性不飽和基を有する熱可塑性樹脂(z-1)の固形分100重量部に対して、無機微粒子固形分で5~400重量部の範囲が好ましく、10~200重量部の範囲が特に好ましい。無機微粒子の添加量が5重量部未満の場合には、耐磨耗性向上効果が認められないことがあり、また添加量が400重量部を超える場合には、光硬化性樹脂組成物(Z)の保存安定性が低下するばかりか、得

られる光硬化性アクリル樹脂フィルム又はシートの成形性が低下することがある。

【0295】

また、本発明で用いられる無機微粒子（a-3）としては、下記構造式（a3-1）で表されるシラン化合物によって、予め表面が処理されたものを用いてもよい。表面処理された無機微粒子の使用は、光硬化性樹脂組成物（Z）の保存安定性がさらに良好となり、また得られる光硬化性アクリル樹脂フィルム又はシートの表面硬度および耐候性も良好となるので好ましい。

【0296】

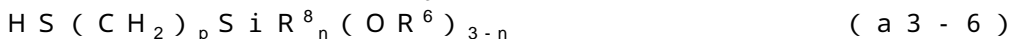
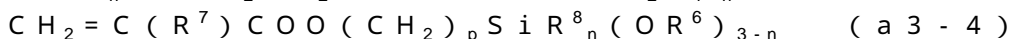
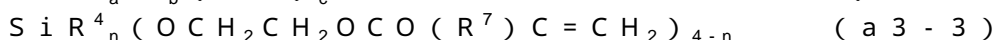


（上式中、 R^1 および R^2 は、それぞれ、エーテル結合、エステル結合、エポキシ結合または炭素-炭素二重結合を有していてもよい炭素数1～10の炭化水素残基を表し、 R^3 は水素原子またはエーテル結合、エステル結合、エポキシ結合もしくは炭素-炭素二重結合を有していてもよい炭素数1～10の炭化水素残基を表し、aおよびbは、それぞれ、0～3の整数であり、cは4-a-bを満足する1～4の整数である）。

【0297】

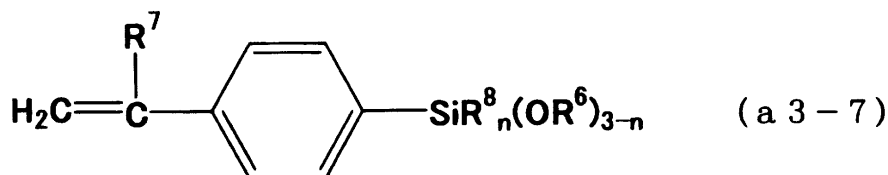
前記構造式（a3-1）で表されるシラン化合物のなかでも、下記構造式（a3-2）～（a3-7）で表されるシラン化合物を好ましいものとして挙げることができる。

【0298】



【0299】

【化1】



【0300】

（上式中、 R^4 および R^5 は、それぞれ、エーテル結合、エステル結合またはエポキシ結合を有していてもよい炭素数1～10の炭化水素残基を表し、 R^6 は水素原子または炭素数1～10の炭化水素残基を表し、 R^7 は水素原子またはメチル基を表し、 R^8 は炭素数1～3のアルキル基またはフェニル基を表し、aおよびbは、それぞれ、0～3の整数であり、cは4-a-bを満足する1～4の整数であり、nは0～2の整数であり、pは1～6の整数である）。

【0301】

前記構造式（a3-2）で表されるシラン化合物としては、例えば、テトラメトキシシラン、テトラエトキシシラン、テトラプロポキシシラン、テトラブトキシシラン、メチルトリメトキシシラン、メチルトリエトキシシラン、エチルトリメトキシシラン、エチルトリエトキシシラン、フェニルトリメトキシシラン、フェニルトリエトキシシラン、ジメチルジメトキシシラン、ジフェニルジメトキシシラン、メチルエチルジエトキシシラン、メチルフェニルジメトキシシラン、トリメチルエトキシシラン、メトキシエチルトリエトキシシラン、アセトキシエチルトリエトキシシラン、ジエトキシエチルジメトキシシラン、テトラアセトキシシラン、メチルトリアセトキシシラン、テトラキス（2-メトキシエトキシ）シラン、グリシドキシプロピルトリメトキシシラン、グリシドキシプロピルメチルジエトキシシラン、（3,4-エポキシシクロヘキシル）エチルトリメトキ

シラン等が挙げられる。

【0302】

前記構造式(a3-3)で表されるシラン化合物としては、例えば、テトラキス(アクリロイルオキシエトキシ)シラン、テトラキス(メタクリロイルオキシエトキシ)シラン、メチルトリス(アクリロイルオキシエトキシ)シラン、メチルトリス(メタクリロイルオキシエトキシ)シラン等が挙げられる。

【0303】

前記構造式(a3-4)で表されるシラン化合物としては、例えば、
- アクリロイルオキシエチルジメトキシメチルシラン、
- アクリロイルオキシプロピルメトキシジメチルシラン、
- アクリロイルオキシプロピルトリメトキシシラン、
- メタクリロイルオキシエチルジメトキシメチルシラン、
- メタクリロイルオキシプロピルトリメトキシシラン等が挙げられる。

10

【0304】

前記構造式(a3-5)で表されるシラン化合物としては、例えば、ビニルメチルジメトキシシラン、ビニルトリメトキシシラン、ビニルトリエトキシシラン等が挙げられる。

【0305】

前記構造式(a3-6)で表されるシラン化合物としては、例えば、
-メルカプトプロピルジメトキシメチルシラン、
-メルカプトプロピルトリメトキシシラン等が挙げられる。

【0306】

20

前記構造式(a3-7)で表されるシラン化合物としては、例えばp-ビニルフェニルメチルジメトキシシラン、p-ビニルフェニルトリメトキシシラン等が挙げられる。

【0307】

かかるシラン化合物は、無機微粒子(a-3)の固形分1モル部に対して、0~3モル部の割合で使用する事が好ましい。シラン化合物の使用量が3モル部を超える場合には、得られる光硬化性アクリル樹脂フィルム又はシートの耐摩耗性が低下することがある。ここでモル部とは、無機微粒子又はシラン化合物の質量部を分子式量で割った値のことである。例えば無機微粒子であるコロイダルシリカ(SiO_2)の固形分100質量部は $100 \div 60 = 1.666$ モル部に相当する。

【0308】

30

シラン化合物で表面処理された無機微粒子は、市販品を利用したり、または公知の方法により無機微粒子を表面処理したりすることにより得ることができる。公知の表面処理方法としては、例えば、少量の水の存在下で、シラン化合物と無機微粒子を加熱攪拌することにより、処理することができる。

【0309】

無機微粒子(a-3)を、側鎖にラジカル重合性不飽和基を有する熱可塑性樹脂(z-1)に添加する方法としては、予め側鎖にラジカル重合性不飽和基を有する熱可塑性樹脂(z-1)を合成後、無機微粒子を混合しても良いし、また側鎖にラジカル重合性不飽和基を有する熱可塑性樹脂(z-1)を構成するビニル重合性単量体と無機微粒子を混合した条件下で重合する方法等の任意の方法を選択することができる。

40

【0310】

本発明で用いられる光硬化性樹脂組成物(Z)においては、必須成分の側鎖にラジカル重合性不飽和基を有する熱可塑性樹脂(z-1)および光重合開始剤(z-2)、さらに、必要に応じて使用することができる前述した無機微粒子(a-3)以外に、必要に応じて、増感剤、変性用樹脂、染料、顔料およびレベリング剤やハジキ防止剤、紫外線吸収剤、光安定剤、酸化安定剤等の添加剤を配合することができる。

【0311】

上記の増感剤は、光硬化反応を促進するものであって、その例としてはベンゾフェノン、ベンゾインイソプロピルエーテル、チオキサントン等が挙げられる。

【0312】

50

ただし、光硬化性樹脂組成物（Ｚ）は、前記側鎖にラジカル重合性不飽和基を有する熱可塑性樹脂（Ｚ－１）以外の架橋性化合物を実質的に含有すべきではない。特に、４０において液体状の架橋性モノマー、オリゴマーや、分子量２０００以下の低分子量の架橋性モノマー、オリゴマーは実質的に含有すべきではない。特に、４０において液体状の架橋性モノマー、オリゴマーや、分子量２０００以下の低分子量の架橋性モノマー、オリゴマーを含有すると、長期間の保管や加熱成形時において表面粘着性を有するようになり、印刷工程において不具合を生じたり、インサート成形又はインモールド成形時において金型を汚染したりする等の問題を生じることがある。より好ましくは、５０において液体状の架橋性モノマー、オリゴマーを実質的に含有するべきではなく、さらに好ましくは６０において液体状の架橋性モノマー、オリゴマーを実質的に含有するべきではない。

10

【０３１３】

本発明においては、上記の如き光硬化性樹脂組成物（Ｚ）を用いているため、光硬化性樹脂組成物をアクリル樹脂フィルム状物（Ａ）またはアクリル樹脂積層フィルム上に積層して光硬化性アクリル樹脂フィルム又はシートを形成した場合にも、光硬化性アクリル樹脂フィルム又はシートの表面は粘着性がなく、また表面の粘着性が時間と共に変化する等の現象も起こらず、ロール状態での保存安定性が良好となる。

【０３１４】

本発明の光硬化性アクリル樹脂フィルム又はシートは、上述した構成を有することにより、光硬化前の優れた成形性や保存安定性と、光硬化後の優れた表面性状（硬度，耐候性，等）を高次元で両立している光硬化性アクリル樹脂フィルム又はシートである。後述するように、通常、本発明の光硬化性アクリル樹脂フィルム又はシートは、有機溶剤等の溶剤に光硬化性樹脂組成物（Ｚ）を混合、溶解させた溶液を、各種コート法によりアクリル樹脂フィルム状物（Ａ）またはアクリル樹脂積層フィルム上にコーティングした後に溶剤除去の為に加熱乾燥を行って製造する。この際、光硬化性アクリル樹脂フィルム又はシート内に溶剤が多量に残存していると、光照射前の光硬化性樹脂組成物（Ｚ）層表面が粘着性を有するようになり、印刷工程における歩留まりの低下や、ロール状態での保存安定性の低下、あるいはインサート成形又はインモールド成形時の金型汚染性の低下等の問題を生じる。また、光硬化性アクリル樹脂フィルム又はシートをインサート成形又はインモールド成形することによって得られたインサート成形品又はインモールド成形品を光硬化させても、耐擦傷性、耐薬品性、耐候性等の表面物性が劣ることがある。このような不具合を解決するには、光硬化性アクリル樹脂フィルム又はシート中の溶剤量を出来るだけ少なくすることが好ましい。

20

30

【０３１５】

アクリル樹脂フィルム状物（Ａ）またはアクリル樹脂積層フィルムと光硬化性樹脂組成物（Ｚ）層からなる本発明の光硬化性アクリル樹脂フィルム又はシートの製造方法としては、例えば、必須成分の側鎖にラジカル重合性不飽和基を有する熱可塑性樹脂（Ｚ－１）と光重合開始剤（Ｚ－２）、必要に応じて無機微粒子（ａ－３）を含む光硬化性樹脂組成物（Ｚ）を有機溶媒等の溶剤に十分に攪拌溶解させ、グラビア印刷法、スクリーン印刷法、オフセット印刷法等の公知の印刷方法や、フローコート法、スプレーコート法、バーコート法、グラビアコート法、ロールコート法、ブレードコート法、ロッドコート法、ロールドクターコート法、エアナイフコート法、コンマロールコート法、リバースロールコート法、トランスファーロールコート法、キスロールコート法、カーテンコート法、ディッピングコート法等の公知のコート方法によりアクリル樹脂フィルム状物（Ａ）上にコーティングし、溶剤除去のための加熱乾燥を行い積層フィルム又はシートとする方法がある。ガラス転移温度より８０以上高くない、好ましくは３０以上高くない沸点を有する有機溶媒が、光硬化性アクリル樹脂フィルム又はシート内に残存しにくく好ましい。

40

【０３１６】

光硬化性樹脂組成物（Ｚ）を攪拌溶解させる溶剤としては、光硬化性樹脂組成物（Ｚ）の各成分を溶解または均一に分散させ、且つアクリル樹脂フィルム状物（Ａ）またはアク

50

リル樹脂積層フィルムは、物性（機械的強度、透明性、等）に実用上甚大な悪影響を及ぼさず、さらにアクリル樹脂フィルム状物（A）またはアクリル樹脂積層フィルムの主たる構成成分である樹脂成分のガラス転移温度より80℃以上高くない、好ましくは30℃以上高くない沸点を有している揮発性の溶剤が好ましい。そのような溶剤としては、メタノール、エタノール、イソプロピルアルコール、n-ブタノール、エチレングリコール等のアルコール系溶剤；キシレン、トルエン、ベンゼン等の芳香族系溶剤；ヘキサン、ペンタン等の脂肪族炭化水素系溶剤；クロロホルム、四塩化炭素等のハロゲン化炭化水素系溶剤；フェノール、クレゾール等のフェノール系溶剤；メチルエチルケトン、メチルイソブチルケトン、アセトン等のケトン系溶剤；ジエチルエーテル、メトキシトルエン、1,2-ジメトキシエタン、1,2-ジブトキシエタン、1,1-ジメトキシメタン、1,1-ジメトキシエタン、1,4-ジオキサン、THF等のエーテル系溶剤；ギ酸、酢酸、プロピオン酸等の脂肪酸系溶剤；無水酢酸等の酸無水物系溶剤；酢酸エチル、酢酸ブチル、ギ酸ブチル等のエステル系溶剤；エチルアミン、トリイジン、ジメチルホルムアミド、ジメチルアセトアミド等の窒素含有溶剤；チオフェン、ジメチルスホキシド等の硫黄含有溶剤；ジアセトンアルコール、2-メトキシエタノール（メチルセロソルブ）、2-エトキシエタノール（エチルセロソルブ）、2-ブトキシエタノール（ブチルセロソルブ）、ジエチレングリコール、2-アミノエタノール、アセトシアノヒドリン、ジエタノールアミン、モルホリン等の2種以上の官能基を有する溶剤；あるいは水等、各種公知の溶剤を使用することができる。

【0317】

ここで前述した光硬化性アクリル樹脂フィルム又はシート内の残存溶剤に起因する不具合を解消し、且つ低コストで生産効率を向上させる目的でより短時間で光硬化性アクリル樹脂フィルム又はシートを製造するためには、溶剤除去のための加熱乾燥条件を強化し乾燥を十分に行う必要がある。しかし、この時に光硬化性アクリル樹脂フィルム又はシートを、アクリル樹脂フィルム状物（A）またはアクリル樹脂積層フィルムの熱変形温度以上の温度で、連続して20秒間以上加熱乾燥させると、光硬化性アクリル樹脂フィルム又はシートが僅かな張力でも引き伸ばされてしまい、光硬化性樹脂組成物（Z）層やアクリル樹脂フィルム状物（A）またはアクリル樹脂積層フィルムの厚みが薄くなるばかりか、光硬化後の光硬化性樹脂組成物（Z）の耐擦傷性、表面硬度の低下等を招くことがある。

【0318】

光硬化性アクリル樹脂フィルム又はシートの加熱乾燥条件は、アクリル樹脂フィルム状物（A）またはアクリル樹脂積層フィルムの熱変形温度を超えない範囲の温度で加熱乾燥させるか、またはアクリル樹脂フィルム状物（A）またはアクリル樹脂積層フィルムの熱変形温度より高い温度で乾燥させる場合には、アクリル樹脂フィルム状物（A）またはアクリル樹脂積層フィルムの熱変形温度+15℃以下、好ましくは+10℃以下とし、且つその温度での加熱乾燥時間を20秒以下、好ましくは10秒以下、さらに好ましくは5秒以下とするといよい。

【0319】

乾燥機としては、溶剤として可燃性有機溶剤を使用する場合には、安全性の点から蒸気による空気加熱式の熱源を備えたものを用い、乾燥機内の熱風を向流接触せしめる方式及びノズルより光硬化性アクリル樹脂フィルム又はシートに吹き付ける方式等が用いることができる。乾燥機の形状は、アーチ式、フラット式等、目的に合わせて公知のものを選択して用いることができる。

【0320】

<加飾層（B）を有する、アクリル樹脂フィルム状物（A）、アクリル樹脂積層フィルム、光硬化性アクリル樹脂フィルム又はシート>

本発明の、アクリル樹脂フィルム状物（A）、アクリル樹脂積層フィルム、及び、光硬化性アクリル樹脂フィルム又はシートには、各種基材に意匠性を付与するために加飾層（B）を設けることができる。例えば、必要に応じて適当な印刷法により印刷したものを用いることができる。この場合、アクリル樹脂フィルム状物（A）、アクリル樹脂積層フィ

ルム、及び、光硬化性アクリル樹脂フィルム又はシートからなる群より選ばれる１つに片側印刷処理を施して、片面に加飾層（Ｂ）を有するフィルムとして用いることが好ましい。また、成形時には加飾層（Ｂ）を基材樹脂との接着面に配することが加飾面の保護や高級感の付与の点から好ましい。加飾層（Ｂ）は公知の方法で形成することができるが、印刷法で印刷層、蒸着法で蒸着層として形成することが好ましい。

【０３２１】

加飾層（Ｂ）としての印刷層は、インサート又はインモールド成形品表面で模様や文字等となる。印刷柄は、任意であるが、例えば、木目、石目、布目、砂目、幾何学模様、文字、全面ベタ等からなる絵柄が挙げられる。印刷層のバインダ材料としては、塩化ビニル／酢酸ビニル系共重合体等のポリビニル系樹脂、ポリアミド系樹脂、ポリエステル系樹脂、ポリアクリル系樹脂、ポリウレタン系樹脂、ポリビニルアセタール系樹脂、ポリエステルウレタン系樹脂、セルロースエステル系樹脂、アルキッド樹脂、塩素化ポリオレフィン系樹脂等の樹脂が挙げられる。ポリアクリル系樹脂としては、例えば多層構造重合体（Ⅰ）又は樹脂組成物（ⅠⅠⅠ）又は樹脂組成物（ⅠⅤ）をバインダ材料として用いる事が出来る。印刷層には、さらに適切な色の顔料または染料を着色剤として含有する着色インキを用いるとよい。

10

【０３２２】

印刷層に用いられるインキの顔料としては、例えば、次のものが使用できる。通常、顔料として、黄色顔料としてはポリアゾ等のアゾ系顔料、イソインドリノン等の有機顔料や黄鉛等の無機顔料、赤色顔料としてはポリアゾ等のアゾ系顔料、キナクリドン等の有機顔料や弁柄等の無機顔料、青色顔料としてはフタロシアニンブルー等の有機顔料やコバルトブルー等の無機顔料、黒色顔料としてはアニリンブラック等の有機顔料、白色顔料としては二酸化チタン等の無機顔料が使用できる。

20

【０３２３】

印刷層に用いられるインキの染料としては、本発明の効果を損なわない範囲で、各種公知の染料を使用することができる。

【０３２４】

また、印刷層の形成方法としては、オフセット印刷法、グラビア輪転印刷法、スクリーン印刷法等の公知の印刷法やロールコート法、スプレーコート法等の公知のコート法、フレキソグラフ印刷法を用いるのが良い。印刷層の厚みは、必要に応じて適宜決めればよいが、通常、 $0.5 \sim 30 \mu\text{m}$ 程度とする。なお、本発明の光硬化性アクリル樹脂フィルム又はシートでは、低分子量の架橋性化合物を使用するのではなくポリマー同士を架橋させる構成の光硬化性樹脂組成物を用いるので、表面に粘着性が無く、印刷時のトラブルが少なく、歩留まりが良好である。

30

【０３２５】

また、アクリル樹脂フィルム状物（Ａ）、アクリル樹脂積層フィルム、及び、光硬化性アクリル樹脂フィルム又はシートからなる群より選ばれる１つに、加飾層（Ｂ）として蒸着層を設けてもよいし、印刷層と蒸着層の両方を設けてもよい。蒸着層は、アルミニウム、ニッケル、金、白金、クロム、鉄、銅、インジウム、スズ、銀、チタニウム、鉛、亜鉛等の群から選ばれる少なくとも一つの金属、またはこれらの合金若しくは化合物で形成される。蒸着層の形成方法としては、真空蒸着法やスパッタリング法、イオンプレーティング法、メッキ法等の方法が挙げられる。これら加飾のための印刷層や蒸着層は、所望のインサート又はインモールド成形品の表面外観が得られるよう、インサート又はインモールド成形時の伸張度合いに応じて、適宜その厚みを選択すればよい。

40

【０３２６】

少なくとも片面の 60° 表面光沢度が 100% 以下であるアクリル樹脂フィルム状物（Ａ）に印刷を施す場合は、特に、印刷抜け低減の観点から、フィルムの 60° 表面光沢度が高い方の面に印刷処理を施すことが好ましい。

【０３２７】

アクリル樹脂フィルム状物（Ａ）、アクリル樹脂積層フィルム、及び、光硬化性アクリ

50

ル樹脂フィルム又はシートからなる群より選ばれる１つに印刷を施した面における印刷抜けの個数は、意匠性、加飾性の観点から、 $10\text{個}/\text{m}^2$ 以下が好ましい。印刷抜けの個数を $10\text{個}/\text{m}^2$ 以下とすることにより、このフィルムの積層成形品の外観がより良好となる。印刷を施した面における印刷抜けの個数は、 $5\text{個}/\text{m}^2$ 以下がより好ましく、 $1\text{個}/\text{m}^2$ 以下が特に好ましい。

【0328】

また、基材となるプラスチックの色調を活かし、透明な塗装の代替として用いる場合には、透明なまま使用することができる。特に、このような基材の色調を活かす用途には、アクリル樹脂フィルム状物（Ａ）、アクリル樹脂積層フィルム、及び、光硬化性アクリル樹脂フィルム又はシートからなる群より選ばれる１つは、塩化ビニルやポリエステル樹脂フィルムに比べ、透明性、深み感や高級感の点で優れている。

10

【0329】

本発明の、アクリル樹脂フィルム状物（Ａ）、アクリル樹脂積層フィルム、及び、光硬化性アクリル樹脂フィルム又はシートからなる群より選ばれる１つに、着色加工したものをを用いることができる。

【0330】

本発明の、アクリル樹脂フィルム状物（Ａ）、アクリル樹脂積層フィルム、及び、光硬化性アクリル樹脂フィルム又はシートからなる群より選ばれる１つには、必要に応じて接着層（Ｄ）を設けることができる。

【0331】

接着層（Ｄ）には、加飾層（Ｂ）と後述する熱可塑性樹脂層（Ｃ）との密着性、あるいは加飾層（Ｂ）と後述する基材（Ｅ）との密着性を高める性質のものであれば、任意の合成樹脂状材料を選択して用いることができる。例えば、熱可塑性樹脂層（Ｃ）がポリアクリル系樹脂の場合は、ポリアクリル系樹脂を用いるとよい。また、熱可塑性樹脂層（Ｃ）がＡＢＳ系樹脂（アクリロニトリル－ブタジエン－スチレン樹脂）、ＡＳ樹脂（アクリロニトリル－スチレン樹脂）、塩化ビニル樹脂、ポリフェニレンオキシド・ポリスチレン系樹脂、ポリカーボネート系樹脂、スチレン共重合体系樹脂、ポリスチレン系ブレンド樹脂の場合は、これらの樹脂と親和性のあるポリアクリル系樹脂、ポリスチレン系樹脂、ポリアミド系樹脂、ＡＢＳ系樹脂、塩化ビニル樹脂等を使用すればよい。さらに、熱可塑性樹脂層（Ｃ）がポリプロピレン系樹脂等のポリオレフィン系樹脂である場合には、塩素化ポリオレフィン樹脂、塩素化エチレン－酢酸ビニル共重合体樹脂、環化ゴム、クマロンインデン樹脂、ブロックイソシアネートを用いた熱硬化型ウレタン樹脂等が使用可能である。なお、接着層の粘着性低減や耐熱性向上の目的に、疎水性シリカやエポキシ樹脂、石油樹脂等をさらに含有させることもできる。

20

30

【0332】

また、本発明の、アクリル樹脂フィルム状物（Ａ）、アクリル樹脂積層フィルム、及び、光硬化性アクリル樹脂フィルム又はシートからなる群より選ばれる１つの上に、さらにカバーフィルムを設けることもできる。このカバーフィルムは、アクリル樹脂フィルム状物（Ａ）、アクリル樹脂積層フィルム、及び、光硬化性アクリル樹脂フィルム又はシートからなる群より選ばれる１つの表面の防塵に有効であり、また活性エネルギー線照射前の光硬化性樹脂組成物（Ｚ）層表面の傷つき防止にも有効である。

40

【0333】

上記カバーフィルムを光硬化性アクリル樹脂フィルム又はシートに用いる場合は、インサート成形する前まで光硬化性樹脂組成物（Ｚ）層に密着し、インサート成形する際は直ちに剥離するので、光硬化性樹脂組成物（Ｚ）層に対して適度な密着性と良好な離型性を有していることが必要である。このような条件を満たしたフィルムで有れば、任意のフィルムを選択して用いることができる。そのようなフィルムとしては、例えば、ポリエチレン系フィルム、ポリプロピレン系フィルム、ポリエステル系フィルム等が挙げられる。

【0334】

< 積層フィルムまたはシート、積層成型品 >

50

本発明では、本発明の、アクリル樹脂フィルム状物（Ａ）、アクリル樹脂積層フィルム、及び、光硬化性アクリル樹脂フィルム又はシートからなる群より選ばれる１つを、基材（Ｅ）に積層した積層成形品とすることができる。あるいは、本発明の、アクリル樹脂フィルム状物（Ａ）、アクリル樹脂積層フィルム、及び、光硬化性アクリル樹脂フィルム又はシートからなる群より選ばれる１つと、熱可塑性樹脂層（Ｃ）とを有する積層フィルムまたはシートを、基材（Ｅ）に積層した積層成形品とすることもできる。例えば、真空成形または圧空成形等の予備成形を施し、予備成形品を別の金型内に挿入した後、基材である樹脂を射出成形しアクリル積層成形品を得るインサート成形法の場合は、積層フィルムまたはシートを用いることが好ましい。

【０３３５】

本発明の積層フィルムまたはシートは、本発明の、アクリル樹脂フィルム状物（Ａ）、アクリル樹脂積層フィルム、及び、光硬化性アクリル樹脂フィルム又はシートからなる群より選ばれる１つと、熱可塑性樹脂層（Ｃ）とを有する。建材用積層フィルムまたはシートとすることが好ましい。衝撃や変形等の外力に対して取り扱い上十分な強度を発現させる。例えば、インサート成形などでフィルムを真空成形した後に金型から取り外したり、その真空成形品を射出成形用金型に装着したりするときにこうむる衝撃や変形に対しても、割れ等が生じ難く、取り扱い性が良好となる。或いは基材（Ｅ）との密着性を高める等の目的で熱可塑性樹脂層（Ｃ）を用いることもできる。さらに熱可塑性樹脂層（Ｃ）を用いることにより、例えば射出成形品の表面欠陥が、アクリル樹脂フィルム状物（Ａ）、アクリル樹脂積層フィルム、及び、光硬化性アクリル樹脂フィルム又はシートからなる群より選ばれる１つに伝搬されるのを最少にする、或いは基材（Ｅ）を射出成形する際に、加飾層（Ｂ）が消失しにくくなるといった利点を与える。

【０３３６】

なお、熱可塑性樹脂層（Ｃ）は、基材（Ｅ）との密着性を高める目的から、基材（Ｅ）と相溶性の材料からなるのが良い。現実的には、熱可塑性樹脂層（Ｃ）は、基材（Ｅ）と同じポリマー材料からなるのが好ましく、公知の熱可塑性樹脂フィルムまたはシート用いることができる。例えば、アクリル樹脂、ＡＢＳ樹脂（アクリロニトリル－ブタジエン－スチレン樹脂）、ＡＳ樹脂（アクリロニトリル－スチレン樹脂）、塩化ビニル樹脂、ポリエチレン、ポリプロピレン、ポリブテン、ポリメチルペンテン等のポリオレフィン系樹脂、エチレン－酢酸ビニル共重合体またはその鹸化物、エチレン－（メタ）アクリル酸エステル共重合体等のポリオレフィン系共重合体、ポリエチレンテレフタレート、ポリブチレンテレフタレート、ポリエチレンナフタレート、ポリアリレート、ポリカーボネート等のポリエステル系樹脂、６－ナイロン、６，６－ナイロン、６，１０－ナイロン、１２－ナイロン等のポリアミド系樹脂、ポリスチレン樹脂、セルロースアセテート、ニトロセルロース等の繊維素誘導体、ポリフッ化ビニル、ポリフッ化ビニリデン、ポリテトラフルオロエチレン、エチレン－テトラフルオロエチレン共重合体等のフッ素系樹脂等、またはこれらから選ばれる２種、または３種以上の共重合体や混合物、複合体、積層体等が挙げられる。熱可塑性樹脂層（Ｃ）としては、中でも、熱可塑性樹脂層（Ｃ）への加飾層（Ｂ）の形成性、積層フィルムまたはシートの二次成形性の観点から、アクリル樹脂、ＡＢＳ樹脂、塩化ビニル樹脂、ポリオレフィン、ポリカーボネートが好ましい。

【０３３７】

但し建材用途に用いる場合、塩素やフッ素等のハロゲン元素を含有しない樹脂、すなわち非ハロゲン系樹脂を使用することが好ましい。中でも、市場での価格や流通量・調達の容易性をはじめ、適度な柔軟性と強度のバランスや、折り曲げや切断・切削等の加工適性、耐磨耗性や耐溶剤性等の表面物性、耐候性等の各種の側面から見て、ポリオレフィン系樹脂、アクリル系樹脂、及びポリエステル系樹脂から選ばれる熱可塑性樹脂を使用することが好ましい。

【０３３８】

熱可塑性樹脂層（Ｃ）には、必要に応じて、一般の配合剤、例えば、安定剤、酸化防止剤、滑剤、加工助剤、可塑剤、耐衝撃剤、発泡剤、充填剤、抗菌剤、防カビ剤、離型剤、

10

20

30

40

50

帯電防止剤、着色剤、紫外線吸収剤、光安定剤、熱安定剤、難燃剤等を含むことができる。

【0339】

酸化防止剤としては、例えば、フェノール系、硫黄系、リン系等、紫外線吸収剤としては、例えば、ベンゾフェノン系、ベンゾトリアゾール系、サリシレート系、シアノアクリレート系、ホルムアミジン系、オキサニリド系、トリアジン系等、光安定剤としては、例えば、ヒンダードアミン系、ニッケル錯体系等、熱安定剤としては、例えば、ヒンダードフェノール系、硫黄系、ヒドラジン系等、可塑剤としては、樹脂の種類にもよるが、例えば、フタル酸エステル系、リン酸エステル系、脂肪酸エステル系、脂肪族二塩基酸エステル系、オキシ安息香酸エステル系、エポキシ系、ポリエステル系等、滑剤としては、例えば、脂肪酸エステル系、脂肪酸系、金属石鹸系、脂肪酸アミド系、高級アルコール系、パラフィン系等、帯電防止剤としては、例えば、カチオン系、アニオン系、ノニオン系、両イオン系等、難燃剤としては、例えば、臭素系、リン系、塩素系、窒素系、アルミニウム系、アンチモン系、マグネシウム系、ホウ素系、ジルコニウム系等、充填剤としては、例えば、炭酸カルシウム、硫酸バリウム、滑石、蠟石、カオリン等から選ばれる1種または2種以上の混合系で使用される。

10

【0340】

上記配合剤の添加方法としては、熱可塑性樹脂層(C)を形成するための押出機に熱可塑性樹脂とともに供給する方法と、予め熱可塑性樹脂に配合剤を添加した混合物を各種混練機にて混練混合する方法がある。後者の方法に使用する混練機としては、通常の単軸押出機、二軸押出機、パンバリミキサー、ロール混練機等が挙げられる。

20

【0341】

本発明のような積層フィルムまたはシートには、一般に被貼着基材の表面の色彩や欠陥に対する隠蔽性が必要とされる場合が多い。そこで、目的の積層フィルムまたはシートに十分な隠蔽性を持たせるために、熱可塑性樹脂層(C)を構成する熱可塑性樹脂に隠蔽性顔料を添加することにより、熱可塑性樹脂層(C)を隠蔽性とすることもできる。また、熱可塑性樹脂層(C)を隠蔽性とする代わりに、熱可塑性樹脂層(C)の表面または裏面に、隠蔽性顔料を含有する印刷インキ組成物による隠蔽ベタ印刷層を設けても良いし、両者を併用することも可能である。

【0342】

上記隠蔽性顔料としては、高屈折率で隠蔽性に優れた無機顔料を使用することが望ましい。具体的には、例えば黄鉛、黄色酸化鉄、カドミウムイエロー、チタンイエロー、バリウムイエロー、キナクリドン、オーレオリン、モリブデートオレンジ、カドミウムレッド、弁柄、鉛丹、辰砂、マルスバイオレット、マンガバイオレット、コバルトブルー、セルリアンブルー、群青、紺青、エメラルドグリーン、クロムパーミリオン、酸化クロム、ビリジアン、鉄黒、カーボンブラック等の有機顔料や、例えば酸化チタン(チタン白、チタニウムホワイト)、酸化亜鉛(亜鉛華)、塩基性炭酸鉛、硫化亜鉛、リトポン、チタノックス等の白色顔料等を使用することができる。

30

【0343】

本発明の熱可塑性樹脂層(C)は、同種又は異種の熱可塑性樹脂からなる複数層の積層体によって構成されていても良い。

40

【0344】

熱可塑性樹脂層(C)をあらかじめフィルムまたはシートとして用いる場合の製造方法としては、ポリッシングロールを介した熔融押出法やカレンダー法が好ましい。なお、熔融押出時に、200メッシュ以上のスクリーンメッシュで異物を除去しながら、熔融状態にある樹脂を押し出すことが好ましい。この際、金属ロール、非金属ロール及び金属ベルトから選ばれる複数のロール又はベルトに挟持して製膜する方法を用いれば、得られる熱可塑性樹脂層(C)であるフィルムまたはシートの表面平滑性を向上させることができ好ましい。このようにすることにより、熱可塑性樹脂層(C)に加飾層(B)を施す場合に、印刷抜け等の外観欠陥の原因となるフィッシュアイをより低減することができる。

50

【 0 3 4 5 】

熱可塑性樹脂層（Ｃ）の厚みは、必要に応じて適宜決めればよいが、通常、20～500μm程度とすることが好ましい。熱可塑性樹脂層（Ｃ）の厚みは、アクリル樹脂フィルム状物（Ａ）、アクリル樹脂積層フィルム、及び、光硬化性アクリル樹脂フィルム又はシートからなる群より選ばれる１つの外観が完全に円滑な上面を呈する、基材（Ｅ）の表面欠陥を吸収する、或いは射出成形時に加飾層（Ｂ）が消失しない、程度の厚みを有することが必要である。

【 0 3 4 6 】

積層フィルムまたはシートを得るためには、（１）アクリル樹脂フィルム状物（Ａ）、アクリル樹脂積層フィルム、及び、光硬化性アクリル樹脂フィルム又はシートからなる群より選ばれる１つと、熱可塑性樹脂層（Ｃ）であるフィルムまたはシートと、を熱ラミネーション、ドライラミネーション、ウェットラミネーション、ホットメルトラミネーション等の公知の方法により行うことができる。

10

【 0 3 4 7 】

また、押し出しラミネーションにより積層することもできる。具体的には、（２）熱可塑性樹脂層（Ｃ）であるフィルムまたはシート上に、アクリル樹脂フィルム状物（Ａ）又はアクリル樹脂積層フィルムをＴダイ等でフィルムまたはシート状に溶融押し出しながらラミネーションする方法、（３）アクリル樹脂フィルム状物（Ａ）、アクリル樹脂積層フィルム、及び、光硬化性アクリル樹脂フィルム又はシートからなる群より選ばれる１つ上に、熱可塑性樹脂層（Ｃ）をＴダイ等でフィルムまたはシート状に溶融押し出しながらラミネーションする方法等が挙げられる。

20

【 0 3 4 8 】

さらに、（４）アクリル樹脂フィルム状物（Ａ）と熱可塑性樹脂層（Ｃ）を溶融押し出しながら同時に積層する方法がある。具体的には、フィードブロック法や多数マニホールド法などでダイ内で接着する方法や、一つのダイに複数のダイリップを設けダイ外で接着する方法等の共押出成形による積層方法があげられる。

【 0 3 4 9 】

また、アクリル樹脂積層フィルムと熱可塑性樹脂層（Ｃ）とを有する積層フィルムまたはシートを得る方法としては、アクリル樹脂フィルム状物（Ａ）と、他のアクリル樹脂フィルム状物（Ａ'）またはフッ素系樹脂フィルム状物（Ａ''）と、熱可塑性樹脂層（Ｃ）を溶融押し出しながら同時に積層する方法がある。具体的には、フィードブロック法や多数マニホールド法などでダイ内で接着する方法や、一つのダイに複数のダイリップを設けダイ外で接着する方法等の共押出成形による積層方法があげられる。

30

【 0 3 5 0 】

アクリル樹脂フィルム状物（Ａ）、アクリル樹脂積層フィルム、及び、光硬化性アクリル樹脂フィルム又はシートからなる群より選ばれる１つと、熱可塑性樹脂層（Ｃ）との間には、前述した加飾層（Ｂ）及び／又は着色層（Ｆ）を設けることができる。

【 0 3 5 1 】

前述の、（１）あらかじめ、アクリル樹脂フィルム状物（Ａ）、アクリル樹脂積層フィルム、及び、光硬化性アクリル樹脂フィルム又はシートからなる群より選ばれる１つ、および熱可塑性樹脂層（Ｃ）のそれぞれをフィルムまたはシートとして成形する場合には、どちらかのフィルムまたはシート上に加飾層（Ｂ）を形成させることができる。この場合、フィルムまたはシートの片側に加飾層（Ｂ）を形成させたものを用いることが好ましく、積層フィルムおよびシート化時には加飾層（Ｂ）面を非表面に配することが加飾層（Ｂ）の保護や高級感の付与の点から好ましい。

40

【 0 3 5 2 】

前述の、（２）熱可塑性樹脂層（Ｃ）をあらかじめフィルムまたはシート状に成形した後、に積層する方法においては、加飾層（Ｂ）を熱可塑性樹脂層（Ｃ）上に形成させた後に、加飾層（Ｂ）側を、アクリル樹脂フィルム状物（Ａ）、アクリル樹脂積層フィルム、及び、光硬化性アクリル樹脂フィルム又はシートからなる群より選ばれる１つに対面させて

50

積層する。

【0353】

前述の、(3) あらかじめ、アクリル樹脂フィルム状物(A)、アクリル樹脂積層フィルム、及び、光硬化性アクリル樹脂フィルム又はシートからなる群より選ばれる1つ、を成形した後に積層する方法においては、加飾層(B)をアクリル樹脂フィルム状物(A)、アクリル樹脂積層フィルム、及び、光硬化性アクリル樹脂フィルム又はシートからなる群より選ばれる1つ上に形成させた後に、加飾層(B)側を熱可塑性樹脂層(C)に対面させて積層する。

【0354】

なお、必要に応じてアクリル樹脂フィルム状物(A)、熱可塑性樹脂層(C)等の片面に例えばコロナ処理、オゾン処理、プラズマ処理、電離放射線処理、重クロム酸処理、アンカー、プライマー処理等の表面処理を施すことができる。熱可塑性樹脂層(C)と加飾層(B)との間、アクリル樹脂フィルム状物(A)と熱可塑性樹脂層(C)との間等の密着性を向上することもできる。

【0355】

着色層(F)を設ける位置は、特に限定はされないが、アクリル樹脂フィルム状物(A)、アクリル樹脂積層フィルム、及び、光硬化性アクリル樹脂フィルム又はシートからなる群より選ばれる1つと加飾層(B)との間など、加飾層(B)と接する位置に設けることが好ましい。

【0356】

透明な着色層(F)を、アクリル樹脂フィルム状物(A)、アクリル樹脂積層フィルム、及び、光硬化性アクリル樹脂フィルム又はシートからなる群より選ばれる1つと、加飾層(B)との間に設けることにより、同一の加飾層(B)で種々の色調を有する外観とすることができる。

【0357】

例えば、印刷法により加飾層(B)を設ける場合など、印刷工程上で版やインキ等を変更することなく、色調の異なる意匠の積層フィルムまたはシートを容易に得ることができる。特に加飾層(B)として金属調の印刷層や金属層を用いた場合、透明な着色層(F)を設けることにより、シルバーメタリック、ゴールドメタリック、ブルーメタリック等の種々の色相を有するメタリック外観とすることができるので好ましい。

【0358】

着色層(F)を加飾層(B)と熱可塑性樹脂層(C)との間に設けることにより、同一の加飾層(B)で種々の色調の背景色を有する外観とすることができる。

【0359】

例えば、印刷法により加飾層(B)を設ける場合など、背景色は着色層(F)の色を利用し、背景色以外の図柄のみを印刷するようにすることで、印刷工程上で版やインキ等を変更することなく、色調の異なる意匠の積層フィルムまたはシートを容易に得ることができる。特に加飾層(B)として透過性の金属調加飾層を用いた場合、着色層(F)を設けることにより、シルバーメタリック、ゴールドメタリック、ブルーメタリック等の種々の色相を有するメタリック外観とすることができるので好ましい。

【0360】

また、必要に応じて接着層(D)を設けることができる。例えば、着色層(F)または加飾層(B)と熱可塑性樹脂層(C)との間、基材(E)と接する側の熱可塑性樹脂層(C)面に設けることができる。

【0361】

本発明の積層成形品は、本発明の、アクリル樹脂フィルム状物(A)、アクリル樹脂積層フィルム、光硬化性アクリル樹脂フィルム又はシート、及び、積層フィルムまたはシートからなる群より選ばれる1つを溶融接着等により基材(E)に積層したことを特徴とするものである。

【0362】

基材（E）となる樹脂は、種類は問わず、公知の全ての樹脂が使用可能である。そのような樹脂としては、例えば、ポリエチレン系樹脂、ポリプロピレン系樹脂、ポリブテン系樹脂、ポリメチルペンテン系樹脂、エチレン・プロピレン共重合体樹脂、エチレン・プロピレン・ブテン共重合体樹脂、オレフィン系熱可塑性エラストマー等のオレフィン系樹脂、ポリスチレン系樹脂、ABS（アクリロニトリル／ブタジエン／スチレン系共重合体）系樹脂、AS（アクリロニトリル／スチレン系共重合体）系樹脂、アクリル系樹脂、ウレタン系樹脂、不飽和ポリエステル系樹脂、エポキシ系樹脂等の汎用の熱可塑性または熱硬化性樹脂を挙げることができる。また、ポリフェニレンオキシド・ポリスチレン系樹脂、ポリカーボネート系樹脂、ポリアセタール系樹脂、ポリカーボネート変性ポリフェニレンエーテル系樹脂、ポリエチレンテレフタレート系樹脂等の汎用エンジニアリング樹脂やポリスルホン系樹脂、ポリフェニレンサルファイド系樹脂、ポリフェニレンオキシド系樹脂、ポリエーテルイミド系樹脂、ポリイミド系樹脂、液晶ポリエステル系樹脂、ポリアリル系耐熱樹脂等のスーパーエンジニアリング樹脂を使用することもできる。さらに、ガラス繊維や無機フィラー（タルク、炭酸カルシウム、シリカ、マイカ等）等の補強材、ゴム成分等の改質剤を添加した複合樹脂や各種変性樹脂を使用することができる。

10

【0363】

これらの中でも、アクリル樹脂フィルム状物（A）、アクリル樹脂積層フィルム、及び、光硬化性アクリル樹脂フィルム又はシートからなる群より選ばれる１つと、或いは、積層フィルムまたはシートの場合は熱可塑性樹脂層（C）と熔融接着可能なものであることが好ましい。例えば、ABS樹脂、AS樹脂、ポリスチレン樹脂、ポリカーボネート樹脂、塩化ビニル樹脂、アクリル樹脂、ポリエステル系樹脂、あるいはこれらを主成分とする樹脂が挙げられる。接着性の点でABS樹脂、AS樹脂、ポリカーボネート樹脂、塩化ビニル樹脂、あるいはこれらを主成分とする樹脂が好ましく、特にABS樹脂、ポリカーボネート樹脂あるいはこれらを主成分とする樹脂がより好ましい。

20

【0364】

ただし、ポリオレフィン樹脂等の熱融着しない基材樹脂でも接着層（D）を用いることでアクリル樹脂フィルム状物（A）、アクリル樹脂積層フィルム、光硬化性アクリル樹脂フィルム又はシート、及び、積層フィルムまたはシートからなる群より選ばれる１つと、基材（E）とを成形時に接着させることは可能である。

【0365】

本発明の積層成形品は、二次元形状の積層体に成形する場合、熱融着できる基材に対しては、熱ラミネーション等の公知の方法を用いることができる。例えば、木材単板、木材合板、パーティクルボード、中密度繊維板（MDF）等の木材板、木質繊維板等の水質板、鉄、アルミニウム等の金属熱融着しない基材（E）に対しては、接着層（D）を介して貼り合わせることは可能である。

30

【0366】

三次元形状の積層体に成形する場合は、インサート成形法やインモールド成形法等の公知の方法を用いることができ、生産性の点からインモールド成形法が好ましい。

【0367】

インモールド成形法は、アクリル樹脂フィルム状物（A）、アクリル樹脂積層フィルム、光硬化性アクリル樹脂フィルム又はシート、及び、積層フィルムまたはシートからなる群より選ばれる１つを加熱した後、真空引き機能を持つ型内で真空成形を行う。この方法は、フィルムの成形と射出成形を一工程で行えるため、作業性、経済性の点から好ましい。

40

【0368】

なお、加飾層（B）を有する公知のアクリル樹脂フィルム状物を用いてインモールド成形を行った場合、金型の形状、射出成形の条件によっては、ゲート付近の加飾層が消失することがある。ゲートは大別してゲート部で樹脂流路が狭められない非制限ゲートと流路が狭められる制限ゲートに大別される。後者の代表例としてピンポイントゲート、サイドゲート、サブマリリングゲートなどがある。これらのゲート形状はゲート付近の残留応力は小

50

さくなるものの、ゲート通過樹脂の温度上昇をとまなったり、ゲート付近のアクリル樹脂フィルム状物面にかかる単位面積あたりの射出樹脂圧力は大きくなるために加飾層（Ｂ）が消失しやすい。しかし、本発明のアクリル樹脂フィルム状物（Ａ）を用いると、従来から知られているアクリル樹脂フィルム状物を用いた場合と比較して、加飾層（Ｂ）の消失を軽減することができる。

【０３６９】

なお、熱可塑性樹脂層（Ｃ）を有する積層フィルムまたはシートを用いてインモールド成形またはインサート成形を行う場合は、熱可塑性樹脂層（Ｃ）が存在するために加飾層（Ｂ）の消失をより軽減することができる点で好ましい。

【０３７０】

インモールド成形時の加熱温度は、アクリル樹脂フィルム状物（Ａ）、アクリル樹脂積層フィルム、光硬化性アクリル樹脂フィルム又はシート、及び、積層フィルムまたはシートからなる群より選ばれる１つが軟化する温度以上が望ましい。具体的にはフィルムの熱的性質あるいは成形品の形状に左右されるが、通常７０以上である。また、あまり温度が高くと、表面外観が悪化したり、離型性が悪くなる傾向にある。これもフィルムの熱的性質あるいは成形品の形状に左右されるが、通常は１７０以下が好ましい。さらに、エネルギー効率の観点からは、真空成形時の予備加熱温度は低い方が好ましい。具体的には１３５以下が好ましい。また、予備加熱温度が低くとも成形ができるフィルムは、予備加熱温度を低くする代わりに予備加熱時間を短くすることもできる。この場合は、真空成形のハイサイクル化が可能となり、工業的利用価値が高い。

【０３７１】

このように、真空成形によりフィルムに三次元形状を付与する場合、アクリル樹脂フィルム状物（Ａ）、アクリル樹脂積層フィルム、光硬化性アクリル樹脂フィルム又はシート、及び、積層フィルムまたはシートからなる群より選ばれる１つは高温時の伸度に富んでおり、非常に有利である。

【０３７２】

なお、金属ロール、非金属ロール及び金属ベルトから選ばれる複数のロール又はベルトに挟持して製膜したアクリル樹脂フィルム状物（Ａ）を用い、かつメタリック調などの輝度が高い加飾層（Ｂ）を有するアクリル樹脂フィルム状物（Ａ）を使用して真空成形を実施した場合に、アクリル樹脂フィルム状物（Ａ）中のフィッシュアイが原因で外観不良が発生する場合がある。ここで言う外観不良とは印刷抜けとは異なり、真空成形品の表面が凹んだかのように見える欠陥である。この場合、熱可塑性樹脂層（Ｃ）を有する積層フィルムまたはシートとすることで、このような外観不良の発生を低減することができるため好ましい。

【０３７３】

射出成形する基材（Ｅ）としては、種類は問わず、射出成形可能な全ての樹脂が使用可能である。なお、成形樹脂の成形後の収縮率を前記フィルム又はシートの収縮率に近似させることで、インサート成形品の反りやフィルム又はシートの剥がれ等の不具合を解消できるので好ましい。

【０３７４】

本発明の積層フィルムまたはシートを建材用途に用いる場合、インサート成形法やインモールド成形法以外で、積層フィルムまたはシートをラミネートする方法としてはラッピング加工、Ｖカット加工等が挙げられる。

【０３７５】

ラッピング加工は、円柱、多角柱等の柱状基材の長軸方向に、積層フィルムまたはシートを間に接着層（Ｄ）を介して供給しつつ、多数の向きの異なるローラーにより、柱状体を構成する複数の側面に順次、積層フィルムまたはシートを加圧接着することにより積層成形品を得る方法である。

【０３７６】

Ｖカット加工は、先ず積層フィルムまたはシートを板状基材に接着層（Ｄ）を介して積

10

20

30

40

50

層し、次いで板状基材の積層フィルムまたはシートとは反対側の面に、積層フィルムまたはシートと板状基材との界面に到達するように、断面がV字状、またはU字状溝を切削し、次いで溝内に接着剤を塗布した上で、溝を折り曲げ、箱体または柱状体の積層成形品を得る方法である。

【0377】

本発明のアクリル樹脂フィルム状物(A)を含む積層フィルムまたはシートを用いるとラッピング加工やVカット加工の際にアクリルフィルムが白化する現象を軽減できる。

【0378】

本発明の光硬化性アクリル樹脂フィルムまたはシートを用いて得られた積層成形品の場合、光照射することにより積層成形品表面の光硬化性樹脂組成物を光硬化させる。照射する光としては、電子線、紫外線、 γ 線等を挙げることができる。照射条件は、光硬化性樹脂組成物(Z)層の光硬化特性に応じて定められるが、照射量は、通常500~10,000mJ/cm²程度である。これによって、光硬化性樹脂組成物(Z)が硬化して硬質の被膜が表面に形成された積層成形品を得ることができる。

【0379】

本発明の、アクリル樹脂フィルム状物(A)、アクリル樹脂積層フィルム、光硬化性アクリル樹脂フィルム又はシート、積層フィルムまたはシート、及び、積層成形品からなる群より選ばれる1つの表面に、必要に応じて各種機能付与のための表面処理を表面に施すことができる。機能付与のための表面処理としては、シルク印刷、インクジェットプリント等の印刷処理、金属調付与、あるいは反射防止のための金属蒸着、スパッタリング、湿式メッキ処理、表面硬度向上のための表面硬化処理、汚れ防止のための撥水化処理、あるいは光触媒層形成処理、塵付着防止、あるいは電磁波カットを目的とした帯電防止処理、反射防止層形成、防眩処理等が挙げられる。

【0380】

本発明の、多層構造重合体(I)または樹脂組成物(III)または樹脂組成物(IV)から得られる、アクリル樹脂フィルム状物(A)、アクリル樹脂積層フィルム、光硬化性アクリル樹脂フィルム又はシート、あるいはこれらを含む積層フィルムまたはシートを積層した積層成形品は、特に、車輛用途、建材用途に適している。具体例としては、インストルメントパネル、コンソールボックス、メーターカバー、ドアロックペゼル、ステアリングホイール、パワーウィンドウスイッチベース、センタークラスター、ダッシュボード等の自動車内装用途、ウェザーストリップ、バンパー、バンパーガード、サイドマッドガード、ボディーパネル、スポイラー、フロントグリル、ストラットマウント、ホイールキャップ、センターピラー、ドアミラー、センターオーナメント、サイドモール、ドアモール、ウインドモール等、窓、ヘッドランプカバー、テールランプカバー、風防部品等の自動車外装用途、AV機器や家具製品のフロントパネル、ボタン、エンブレム、表面化粧材等の用途、携帯電話等のハウジング、表示窓、ボタン等の用途、さらには家具用外装材用途、壁面、天井、床等の建築用内装材用途、サイディング等の外壁、塀、屋根、門扉、破風板等の建築用外装材用途、窓枠、扉、手すり、敷居、鴨居等の家具類の表面化粧材用途、各種ディスプレイ、レンズ、ミラー、ゴーグル、窓ガラス等の光学部材用途、あるいは電車、航空機、船舶等の自動車以外の各種乗り物の内外装用途、瓶、化粧品容器、小物入れ等の各種包装容器および材料、景品や小物等の雑貨等のその他各種用途等に好適に使用することができる。

【0381】

本発明の、多層構造重合体(I)または樹脂組成物(III)または樹脂組成物(IV)から得られる、アクリル樹脂フィルム状物(A)、アクリル樹脂積層フィルム、光硬化性アクリル樹脂フィルム又はシート、あるいはこれらを含む積層フィルムまたはシートは、耐成形白化性、表面硬度および耐熱性、透明性または艶消し性の性能を満足させたものであり、従来の使用用途を飛躍的に広げることが可能である。特に、インサート成形およびインモールド成形を施した際の耐成形白化性に優れており、本発明のアクリル樹脂フィルム状物(A)を用いることにより、打ち抜き加工のかわりに手作業ではみ出したフィル

ムを取り除く、デザイン上の制約がある、白化した部分を再加熱して白味を取り除く作業工程が必要でなくなる、ために工業的利用価値が極めて高い。

【実施例】

【0382】

以下、実施例により本発明をさらに詳細に説明するが、本発明は実施例により限定されるものではない。なお、実施例中の「部」とあるのは「質量部」を表し、「%」は「質量%」を表す。また、実施例中の略号は以下の通りである。

【0383】

メチルメタクリレート	MMA、	
メチルアクリレート	MA、	10
n - ブチルアクリレート	n - BA、	
スチレン	St、	
1, 3 - ブチレングリコールジメタクリレート	1, 3 - BD、	
アリルメタクリレート	AMA、	
クメンハイドロパーオキシド	CHP、	
t - ブチルハイドロパーオキシド	t - BH、	
t - ヘキシルハイドロパーオキシド	t - HH、	
n - オクチルメルカプタン	n - OM、	
エチレンジアミン四酢酸二ナトリウム	EDTA、	
メタクリル酸 2 - ヒドロキシエチル	HEMA、	20
ラウロイルパーオキシド	LPO。	

【0384】

〔物性の測定、評価方法〕

得られた多層構造重合体 (I)、熱可塑性重合体 (II)、水酸基を含有する重合体 (V - 1) および熱可塑性重合体 (VII - 1) の物性、樹脂組成物 (III) および樹脂組成物 (IV) のゲル含有率、並びに、実施例 1 ~ 91 および比較例 1 ~ 37 において得られたアクリル樹脂フィルム状物 (A) 及び積層成形品等の物性は、以下のように測定、評価した。

【0385】

(1) 多層構造重合体 (I) の重量平均粒子径

乳化重合にて得られた多層構造重合体 (I) のポリマーラテックスを、大塚電子 (株) 製の光散乱光度計 DLS - 700 (商品名) を用い、動的光散乱法で測定した。

【0386】

(2) 多層構造重合体 (I)、樹脂組成物 (III) および樹脂組成物 (IV) のゲル含有率

所定量 (抽出前質量) の多層構造重合体 (I) (重合後、得られた凝固粉)、樹脂組成物 (III) (押出後、得られたペレット状物) または樹脂組成物 (IV) (押出後、得られたペレット状物) をアセトン溶媒中、還流下で抽出処理し、この処理液を遠心分離により分別して、アセトン不溶分を乾燥した後、質量を測定し (抽出後質量)、以下の式にて算出した：

$$\text{ゲル含有率 (\%)} = \text{抽出後質量 (g)} / \text{抽出前質量 (g)} \times 100。$$

【0387】

(3) 多層構造重合体 (I) および水酸基を含有する重合体 (V) のガラス転移温度 (T_g)

ポリマーハンドブック [Polymer Handbook (J. Brandrup, Interscience, 1989)] に記載されている値を用いて FOX の式から算出した。

【0388】

(4) 熱可塑性重合体 (II) の還元粘度、水酸基を含有する重合体 (V) の固有粘度および熱可塑性重合体 (VII) の還元粘度

重合体 0.1 g をクロロホルム 100 mL に溶解し、25 で測定した。

【0389】

(5) アクリル樹脂フィルム状物(A)の全光線透過率、ヘイズ、及びインサート積層成形品の曇価の値

JIS K 7136 の試験方法に従って測定した。

【0390】

(6) アクリル樹脂フィルム状物(A)の表面光沢

グロスメーター(ムラカミカラーリサーチラボラトリー製、GM-26D型(商品名))を用い、製膜の際に鏡面ロールに接していない方の面の60°での表面光沢を測定した。

10

【0391】

(7) アクリル樹脂フィルム状物(A)のHDT(熱変形温度)

樹脂組成物のペレットを、射出成形にて、ASTM D 648に基づく熱変形温度測定試片に成形し、60 で4時間アニールした。そして、この試験片を使用し、低荷重(0.45 MPa)で、ASTM D 648に従って測定した。

【0392】

(8) アクリル樹脂フィルム状物(A)、アクリル樹脂積層フィルム、光硬化性アクリル樹脂フィルム、積層フィルムの耐折り曲げ白化性(耐成形白化性の指標)

20 の雰囲気下で、得られた125 μmの膜厚のアクリル樹脂フィルム状物(A)、アクリル樹脂積層フィルム、光硬化性アクリル樹脂フィルム、積層フィルムを比較的速い速度で、180°折り曲げたときの白化状態を示す。表示は以下のとおりである。

20

【0393】

: 白化が認められず、

: 極僅かに白化する、

: 若干白化が確認できる、

×: 白化する、

××: 割れが生じる。

【0394】

(9) アクリル樹脂フィルム状物(A)、アクリル樹脂積層フィルムの製膜性

Tダイ法にて、膜厚125 μmのアクリル樹脂フィルム状物(A)を製膜したときの状況を示す。表示は以下のとおりである。

30

【0395】

: 5時間以上フィルムが切れずに製膜可能であった、

: 5時間で数回のフィルム切断が発生した。

【0396】

(10) アクリル樹脂フィルム、アクリル樹脂積層フィルムおよび積層成形品の鉛筆硬度

JIS K 5400に従って測定した。

【0397】

(11) 積層成形品、建材用積層フィルムの耐擦傷性

5枚重ねのガーゼ上に0.049 MPaの荷重をかけ、ストローク100 mm間を30往復/分の速さで200往復擦傷した時の積層成形品、積層フィルムの外観を以下のように評価した。

40

【0398】

: 傷つきなし、

: 傷つきあり、擦傷した部分に白化は見られない、

×: 傷つきあり、擦傷した部分に白化も見られる。

【0399】

また、艶消しフィルム(実施例18~36、比較例7~12)を用いた積層成形品については、100往復擦傷した時の成形品の外観を以下のように評価した。

50

【 0 4 0 0 】

- ：傷つきなし、
- ：弱い傷つきあり、
- ×：強い傷つきあり。

【 0 4 0 1 】

(1 2) 積層成形品の耐熱老化性試験

8 0 で 4 0 0 時間加熱した時の成形品の外観を以下のように評価した。

【 0 4 0 2 】

- ：変化なし、
- ×：白化、曇りあり。

10

【 0 4 0 3 】

(1 3) 積層成形品の耐艶戻り性

表面が艶消し状になった鋳型を用いて、1 2 5 μ m のアクリル樹脂フィルム状物 (A) と厚み 3 mm の塩化ビニル板をプレス成形することにより得られた積層成形品を 8 5 、1 5 時間加熱したときの外観を示す。表示は以下のとおりである。

【 0 4 0 4 】

- ：艶戻りなし、
- ×：艶戻りあり。

【 0 4 0 5 】

(1 4) 積層成形品の耐芳香剤性

成形品の表面に内径 3 8 mm、高さ 1 5 mm のポリエチレン製円筒を置き、圧着器で試験片に強く密着させ、その開口部に自動車用芳香剤 (ダイヤケミカル社製、商品名「グレイスメイトピーチ柑橘系」) を 5 m L 注入した。そして、開口部にガラス板で蓋をした後、5 5 に保持した恒温槽に入れて 4 時間放置した。その後、圧着器を取り外し、試験片を水洗した後、風乾し、試験部の表面状態を観察し、以下のように評価した。

20

【 0 4 0 6 】

- ：変化なし、
- ×：結晶状物が析出した。

【 0 4 0 7 】

(1 5) 積層成形品の耐整髪料性

積層成形品のアクリル樹脂層側表面に、整髪料としてブラバスヘアリキッド (商品名 ; 資生堂社製) を、1 0 5 cm^2 あたり 2 g となるように指で均一に塗布し、試験片よりやや小さめのネルを載せ、8 0 のオープンに放置した。1 週間後、取り出して水洗 (少量の中性洗剤を用いても可) し風乾した後に、表面状態を目視で観察し、下記により、白化および凹凸の発生度を評価した。

30

【 0 4 0 8 】

(白化)

- ：白化が見られない、
- ×：一部に白化が見られる、

(凹凸)

- ：凹凸があまり見られない、
- ×：一面に凹凸が見られる。

40

【 0 4 0 9 】

(1 6) 光硬化性アクリル樹脂フィルムの膜厚

透過型電子顕微鏡 J E M 1 0 0 S (日本電子株式会社製、商品名) を用いて、光硬化性アクリル樹脂フィルムの断面観察を行い、光硬化性樹脂組成物 (Z) 層とアクリル樹脂フィルム状物 (A) 層の膜厚を測定した。

【 0 4 1 0 】

(1 7) 光硬化性アクリル樹脂フィルムから得られる積層成形品の耐磨耗性

テーバー磨耗試験 (片側 5 0 0 g 荷重、C S - 1 0 F (商品名) 磨耗輪を用い、回転速

50

度60rpm、試験回数100回および500回で試験を実施)後の曇価の値を測定した。そして(試験後の曇価の値)-(試験前の曇価の値)で表される数値を耐磨耗性(%)として示した。

【0411】

(18) インサート成形品の密着性

JIS K5400に準じて、碁盤目テープ法により評価した。

【0412】

(19) 建材用積層フィルムの耐艶戻り性

積層フィルムの表面温度が90の状態に24時間保持した後の積層フィルムの外観を示す。表示は以下のとおりである。

10

【0413】

: 艶戻りなし、

x: 艶戻りあり。

【0414】

< 1. 多層構造重合体(I-1)の製造 >

攪拌機を備えた容器に脱イオン水10.8部を仕込んだ後、MMA0.3部、n-BA4.5部、1,3-BD0.2部、AMA0.05部およびCHP0.025部からなる単量体成分を投入し、室温下にて攪拌混合した。次いで、攪拌しながら、乳化剤(東邦化学工業社製、商品名「フォスファノールRS610NA」)1.3部を上記容器内に投入し、攪拌を20分間継続して乳化液を調製した。

20

【0415】

次に、冷却器付き重合容器内に脱イオン水139.2部を投入し、75に昇温した。さらに、イオン交換水5部にソジウムホルムアルデヒドスルホキシレート0.20部、硫酸第一鉄0.0001部およびEDTA0.0003部を加えて調製した混合物を重合容器内に一度に投入した。次いで、窒素下で攪拌しながら、調製した乳化液を8分間にわたって重合容器に滴下した後、15分間反応を継続させ、最内層重合体内側層(I-1-A₁)の重合を完結した。続いて、MMA9.6部、n-BA14.4部、1,3-BD1.0部およびAMA0.25部からなる単量体成分を、CHP0.016部と共に、90分間にわたって重合容器に滴下した後、60分間反応を継続させ、最内層重合体外側層(I-1-A₂)を含む最内層重合体(I-1-A)を得た。なお、最内層重合体内側層(I-1-A₁)単独のTgは-48、最内層重合体外側層(I-1-A₂)単独のTgは-10であった。

30

【0416】

続いて、MMA6部、MA4部およびAMA0.075部からなる単量体成分を、CHP0.0125部と共に、45分間にわたって重合容器に滴下した後、60分間反応を継続させ、中間層重合体(I-1-B)を形成させた。なお、中間層重合体(I-1-B)単独のTgは60であった。

【0417】

続いて、MMA57部、MA3部、n-OM0.264部およびt-BH0.075部からなる単量体成分を140分間にわたって重合容器に滴下した後、60分間反応を継続させ、最外層重合体(I-1-C)を形成して、多層構造重合体(I-1)の重合体ラテックスを得た。なお、最外層重合体(I-1-C)単独のTgは99であった。

40

【0418】

重合後に測定した多層構造重合体(I-1)の重量平均粒子径は0.11μmであった。

【0419】

得られた多層構造重合体(I-1)の重合体ラテックスを、濾材にSUS製のメッシュ(平均目開き: 62μm)を取り付けた振動型濾過装置を用い、濾過した後、酢酸カルシウム3.5部を含む水溶液中で塩析させ、水洗して回収した後、乾燥し、粉体状の多層構造重合体(I-1)を得た。多層構造重合体(I-1)のゲル含有率は、70%であった

50

。

【 0 4 2 0 】

また、得られた多層構造重合体 (I - 1) 2 1 4 . 3 g を目開き 2 5 μ m のナイロンメッシュで濾過したアセトン 1 5 0 0 m l に投入し、3 時間攪拌して、多層構造重合体 (I - 1) のアセトン分散液を調製した。次いで、この分散液を目開き 3 2 μ m のナイロンメッシュで濾過した後、ナイロンメッシュごとクロロホルム中で 1 5 分間超音波洗浄することでメッシュ上の捕捉物をクロロホルム洗浄した。次いで、目開き 2 5 μ m のナイロンメッシュで濾過したアセトン 1 5 0 m l に上記超音波洗浄後の捕捉物をナイロンメッシュごと投入し、この液を 1 5 分間超音波処理した後、ナイロンメッシュを除去して、メッシュ上の捕捉物のアセトン分散液 1 5 0 m l を調製した。次いで、この分散液 7 0 m l をリオン株式会社製、自動式液中微粒子計測器 (型式 : K L - 0 1) にて 2 5 $^{\circ}$ C で測定し、直径 5 5 μ m 以上の粒子の数を求めたところ、1 0 個であった。

10

【 0 4 2 1 】

< 2 . 多層構造重合体 (I - 3) の製造 >

攪拌機を備えた容器に脱イオン水 8 . 5 部を仕込んだ後、MMA 0 . 3 部、n - BA 4 . 5 部、1 , 3 - BD 0 . 2 部、AMA 0 . 0 5 部および CHP 0 . 0 2 5 部からなる単量体成分を投入し、室温下にて攪拌混合した。次いで、攪拌しながら、乳化剤 (東邦化学工業社製、商品名「フォスファノール RS 6 1 0 NA」) 1 . 3 部を上記容器内に投入し、攪拌を 2 0 分間継続して乳化液を調製した。

【 0 4 2 2 】

20

次に、冷却器付き重合容器内に脱イオン水 1 8 6 . 5 部を投入し、7 0 $^{\circ}$ C に昇温した。さらに、イオン交換水 5 部にソジウムホルムアルデヒドスルホキシレート 0 . 2 0 部、硫酸第一鉄 0 . 0 0 0 1 部および EDTA 0 . 0 0 0 3 部を加えて調製した混合物を重合容器内に一度に投入した。次いで、窒素下で攪拌しながら、調製した乳化液を 8 分間にわたって重合容器に滴下した後、1 5 分間反応を継続させ、最内層重合体内側層 (I - 3 - A₁) の重合を完結した。続いて、MMA 1 . 5 部、n - BA 2 2 . 5 部、1 , 3 - BD 1 . 0 部および AMA 0 . 2 5 部からなる単量体成分を、CHP 0 . 0 1 6 部と共に、9 0 分間にわたって重合容器に滴下した後、6 0 分間反応を継続させ、最内層重合体外側層 (I - 3 - A₂) を含む最内層重合体 (I - 3 - A) を得た。なお、最内層重合体内側層 (I - 3 - A₁) 単独の T g は - 4 8 $^{\circ}$ C 、最内層重合体外側層 (I - 3 - A₂) 単独の T g は - 4 8 $^{\circ}$ C であった。

30

【 0 4 2 3 】

続いて、MMA 6 部、n - BA 4 部および AMA 0 . 0 7 5 部からなる単量体成分を、CHP 0 . 0 1 2 5 部と共に、4 5 分間にわたって重合容器に滴下した後、6 0 分間反応を継続させ、中間層重合体 (I - 3 - B) を形成させた。なお、中間層重合体 (I - 3 - B) 単独の T g は 2 0 $^{\circ}$ C であった。

【 0 4 2 4 】

続いて、MMA 5 5 . 2 部、n - BA 4 . 8 部、n - OM 0 . 1 9 部および t - BH 0 . 0 8 部からなる単量体成分を 1 4 0 分間にわたって重合容器に滴下した後、6 0 分間反応を継続させ、最外層重合体 (I - 3 - C) を形成して、多層構造重合体 (I - 3) の重合体ラテックスを得た。なお、最外層重合体 (I - 3 - C) 単独の T g は 8 4 $^{\circ}$ C であった。

40

。

【 0 4 2 5 】

重合後に測定した多層構造重合体 (I - 3) の重量平均粒子径は 0 . 1 2 μ m であった。

。

【 0 4 2 6 】

得られた多層構造重合体 (I - 3) の重合体ラテックスを、濾材に SUS 製のメッシュ (平均目開き : 6 2 μ m) を取り付けた振動型濾過装置を用い、濾過した後、酢酸カルシウム 3 部を含む水溶液中で塩析させ、水洗して回収した後、乾燥し、粉体状の多層構造重合体 (I - 3) を得た。

50

【 0 4 2 7 】

多層構造重合体 (I - 3) のゲル含有率は、 6 0 % であった。

【 0 4 2 8 】

< 3 . 多層構造重合体 (I - 5) の製造 >

窒素雰囲気下、還流冷却器付き反応容器内に脱イオン水 2 4 4 部を入れ、 8 0 ℃ に昇温した。そして、以下に示す (二) を添加し、攪拌しながら、以下に示す最内層重合体内側層 (I - 5 - A₁) 用の原料 (ホ) の 1 / 1 5 を仕込み、 1 5 分間保持した。次いで、残りの原料 (ホ) を、水に対する単量体成分 [原料 (ホ)] の増加率 8 % / 時間で、連続的に添加した後、 6 0 分間保持し、最内層重合体内側層 (I - 5 - A₁) のラテックスを得た。なお、最内層重合体内側層 (I - 5 - A₁) 単独の T g は 2 4 ℃ であった。

10

【 0 4 2 9 】

続いて、このラテックスにソジウムホルムアルデヒドスルホキシレート 0 . 6 部を加え、 1 5 分間保持した。そして、窒素雰囲気下、 8 0 ℃ で攪拌しながら、以下に示す最内層重合体外側層 (I - 5 - A₂) 用の原料 (ヘ) を、水に対する単量体成分 [原料 (ヘ)] の増加率 4 % / 時間で、連続的に添加した後、 1 2 0 分間保持し、最内層重合体外側層 (I - 5 - A₂) の重合を行って、最内層重合体 (I - 5 - A) のラテックスを得た。なお、最内層重合体外側層 (I - 5 - A₂) 単独の T g は - 3 8 ℃ であった。

【 0 4 3 0 】

続いて、このラテックスにソジウムホルムアルデヒドスルホキシレート 0 . 4 部を加え、 1 5 分間保持した。そして、窒素雰囲気下、 8 0 ℃ で攪拌しながら、以下に示す最外層重合体 (I - 5 - C) 用の原料 (ト) を、水に対する単量体成分 [原料 (ト)] の増加率 1 0 % / 時間で、連続的に添加した後、 6 0 分間保持し、最外層重合体 (I - 5 - C) の重合を行って、多層構造重合体 (I - 5) の重合体ラテックスを得た。なお、最外層重合体 (I - 5 - C) 単独の T g は 9 9 ℃ であった。

20

【 0 4 3 1 】

得られた多層構造重合体 (I - 5) の重量平均粒子径は 0 . 2 8 μ m であった。

【 0 4 3 2 】

得られた多層構造重合体 (I - 5) の重合体ラテックスに対し、酢酸カルシウムを用いて凝析、凝集、固化反応を行い、ろ過、水洗後、乾燥して多層構造重合体 (I - 5) を得た。

30

【 0 4 3 3 】

(二) ソジウムホルムアルデヒドスルホキシレート	0 . 6 部、	
硫酸第一鉄	0 . 0 0 0 1 2 部、	
E D T A	0 . 0 0 0 3 部、	
(ホ) M M A	2 2 . 0 部、	
n - B A	1 5 . 0 部、	
S t	3 . 0 部、	
A M A	0 . 4 部、	
1 , 3 - B D	0 . 1 4 部、	
t - B H	0 . 1 8 部、	40
モノ (ポリオキシエチレンノニルフェニルエーテル) リン酸 4 0 % と		
ジ (ポリオキシエチレンノニルフェニルエーテル) リン酸 6 0 % との		
水酸化ナトリウムの混合物の部分中和物	1 . 0 部、	
(ヘ) n - B A	5 0 . 0 部、	
S t	1 0 . 0 部、	
A M A	0 . 4 部、	
1 , 3 - B D	0 . 1 4 部、	
t - H H	0 . 2 部、	
モノ (ポリオキシエチレンノニルフェニルエーテル) リン酸 4 0 % と		
ジ (ポリオキシエチレンノニルフェニルエーテル) リン酸 6 0 % との		50

水酸化ナトリウムの混合物の部分中和物	1 . 0 部、
(ト) MMA	5 7 . 0 部、
MA	3 . 0 部、
n - OM	0 . 3 部、
t - BH	0 . 0 6 部。

【 0 4 3 4 】

< 4 . 水酸基を含有する重合体 (V - 1) の製造 >

攪拌機、還流冷却器、窒素ガス導入口等を備えた反応容器に、以下の混合物を仕込んだ。

【 0 4 3 5 】

10

MA	1 部、
MMA	7 9 部、
H E M A	2 0 部、
n - OM	0 . 1 4 部、
L P O	0 . 5 部、
メチルメタクリレート / メタクリル酸塩 / メタクリル酸エチルスルホン酸塩の 共重合体	0 . 0 5 部、
硫酸ナトリウム	0 . 5 部、
イオン交換水	2 5 0 部。

【 0 4 3 6 】

20

容器内を十分に窒素ガスで置換した後、攪拌しながら 7 5 まで加熱し、窒素ガス気流中で重合を行った。2 時間後に 9 0 に昇温し、さらに 4 5 分間保持して重合を完了した。そして、得られた重合体ビーズを脱水、乾燥して、水酸基を含有する重合体 (V - 1) を得た。

【 0 4 3 7 】

得られた水酸基を含有する重合体 (V - 1) の固有粘度は、0 . 0 7 6 L / g、ガラス転移温度は 9 3 であった。

【 0 4 3 8 】

< 5 . 熱可塑性重合体 (V I I - 1) の製造 >

反応容器に窒素置換したイオン交換水 2 0 0 部を仕込み、さらに乳化剤として花王製、商品名「ラテムル A S K」1 部と、過硫酸カリウム 0 . 1 5 部とを仕込んだ。

30

【 0 4 3 9 】

次に、MMA 4 0 部、n - B A 2 部および n - OM 0 . 0 0 4 部を仕込み、窒素雰囲気下、6 5 で 3 時間攪拌し、重合を完結させた。

【 0 4 4 0 】

続いて、MMA 4 4 部および n - B A 1 4 部からなる単量体成分を 2 時間にわたって滴下した後、2 時間保持し、重合を完結した。

【 0 4 4 1 】

得られた熱可塑性重合体 (V I I - 1) の重合体ラテックスを 0 . 2 5 % 硫酸水溶液に添加し、重合体を酸析させた後、脱水、水洗、乾燥し、粉体状の熱可塑性重合体 (V I I - 1) を回収した。

40

【 0 4 4 2 】

得られた熱可塑性重合体 (V I I - 1) の還元粘度は、0 . 3 8 L / g であった。

【 0 4 4 3 】

< 6 . 側鎖にラジカル重合性不飽和基を有する熱可塑性樹脂 (Z - 1) の製造 >

窒素導入口、攪拌機、コンデンサーおよび温度計を備えた 1 L の 4 つ口フラスコに、メチルエチルケトン 5 0 部を入れ、8 0 に昇温した。窒素雰囲気下でメチルメタクリレート 7 9 . 9 部、グリシジルメタクリレート 2 0 . 1 部およびアゾビスイソブチロニトリル 0 . 5 部の混合物を 3 時間かけて滴下した。その後、メチルエチルケトン (沸点 7 9 . 6) 8 0 部とアゾビスイソブチロニトリル 0 . 2 部の混合物を加え、重合させた。4 時間

50

後、メチルエチルケトン 74.4 部、ハイドロキノンモノメチルエーテル 0.5 部、トリフェニルホスフィン 2.5 部およびアクリル酸 10.1 部を加え、空気を吹き込みながら 80 で 30 時間攪拌した。その後、冷却した後、反応物をフラスコより取り出し、側鎖にラジカル重合性不飽和基を有する熱可塑性樹脂 (z-1) の溶液を得た。

【0444】

側鎖にラジカル重合性不飽和基を有する熱可塑性樹脂 (z-1) における単量体の重合率は 99.5 % 以上であり、ポリマー固形分量は約 35 質量 %、数平均分子量は約 3 万、ガラス転移温度は約 105、二重結合当量は平均 788 g/mol であった。

【0445】

< 7. コロイダルシリカ (無機微粒子 (a-3)) の製造 >

10

攪拌機、コンデンサーおよび温度計を備えたフラスコに、固形分換算のモル部で IPA-S T (イソプロパノール分散コロイダルシリカゾル (日産化学工業 (株) 製), シリカ粒子径 = 15 nm) 1 部、K B M 5 0 3 (メタクリロイルオキシプロピルトリメトキシシラン (信越化学工業 (株) 製), 分子量 = 248) 0.1 部、水 0.3 部を入れ、攪拌しながら湯浴の温度を 75 に上げ、その温度で 2 時間反応させることにより、イソプロパノール中に分散され、表面がシラン化合物で処理されたコロイダルシリカを得た。続いて、イソプロパノールを留去した後にトルエン (沸点 110.6) を添加することを繰り返し、完全にイソプロパノールをトルエンに置換することにより、トルエン中に分散され、表面がシラン化合物で処理されたコロイダルシリカを得た。

【0446】

20

< 8. 光硬化性樹脂溶液の製造 >

固形分換算の質量部で、側鎖にラジカル重合性不飽和基を有する熱可塑性樹脂 (z-1) 100 部、1-ヒドロキシシクロヘキシルフェニルケトン (光重合開始剤 (z-2)) 3 部、コロイダルシリカ (無機微粒子 (a-3)) 66 部からなる光硬化性樹脂溶液を、プロペラ型ミキサーで攪拌して調製した。

【0447】

< 9. 多層構造重合体 (I-7) の製造 >

冷却器付き重合容器内に脱イオン水 150 部を投入し、75 に昇温し、さらに、イオン交換水 5 部にソジウムホルムアルデヒドスルホキシレート 0.20 部、硫酸第一鉄 0.0001 部、E D T A 0.0003 部を加えて調製した混合物を重合容器内に一括投入した。次いで、窒素下で攪拌しながら、MMA 6 部、n-BA 22.5 部、1,3-BD 1.2 部、AMA 0.3 部、CHP 0.041 部、乳化剤 (東邦化学工業社製: フォスファノール RS 610 NA (商品名)) 1.3 部からなる単量体成分の 1/6 を仕込み、15 分保持した。その後、残りの単量体成分を 90 分間にわたり連続的に添加した。その後、60 分間保持して、最内層重合体 (I-7-A) のラテックスを得た。なお、最内層重合体 (I-7-A) 単独の Tg は -33 であった。

30

【0448】

続いて、MMA 5.96 部、MA 3.97 部、AMA 0.07 部からなる単量体成分を CHP 0.0125 部と共に 45 分間にわたり重合容器に滴下した後、60 分間反応を継続させ、中間層重合体 (I-7-B) を形成させた。なお、中間層重合体 (I-7-B) 単独の Tg は 60 であった。

40

【0449】

次いで、MMA 5.7 部、MA 3 部、n-OM 0.264 部、t-BH 0.075 部からなる単量体成分を 140 分間にわたり重合容器に滴下した後、60 分間反応を継続させ、最外層重合体 (I-7-C) を形成し、多層構造重合体 (I-7) の重合体ラテックスを得た。なお、最外層重合体 (I-7-C) 単独の Tg は 99 であった。

【0450】

重合後測定した重量平均粒子径は 0.11 μm であった。

【0451】

得られた多層構造重合体 (I-7) の重合体ラテックスを濾材に SUS 製のメッシュ (

50

平均目開き $62\ \mu\text{m}$) を取り付けた振動型濾過装置を用い濾過した後、酢酸カルシウム 3 . 5 部を含む水溶液中で塩析させ、水洗回収後、乾燥し、粉体状の多層構造重合体 (I - 7) を得た。多層構造重合体 (I - 7) のゲル含有率は、68 %であった。

【 0 4 5 2 】

< 10 . 多層構造重合体 (I - 8) ~ (I - 16) の製造 >

多層構造重合体 (I - 7) の製造と同様の方法で、各層が表 1 に示す単量体成分で構成された多層構造重合体 (I - 8)、(I - 9) を製造した。

【 0 4 5 3 】

多層構造重合体 (I - 1) の製造と同様の方法で、各層が表 1 に示す単量体成分で構成された多層構造重合体 (I - 10) ~ (I - 12) を製造した。

10

【 0 4 5 4 】

多層構造重合体 (I - 3) の製造と同様の方法で、各層が表 1 に示す単量体成分で構成された多層構造重合体 (I - 13) ~ (I - 16) を製造した。なお、(I - 15)、(I - 16) については、各重合体のモノマー滴下速度を (I - 3) の製造条件に合わせ、最内層重合体 (I - A) の重合を完結させた後に引き続いて、最外層重合体 (I - C) を重合させることで製造した。

【 0 4 5 5 】

各層を構成する重合体の T_g を表 1 に示す。

【 0 4 5 6 】

【表 1】

表1	各層を構成するための 単量体成分			多層構造重合体 (I)												
				I-1	I-3	I-7	I-8	I-9	I-10	I-11	I-12	I-13	I-14	I-15	I-16	
				(部)	(%)	(部)	(%)	(部)	(%)	(部)	(%)	(部)	(%)	(部)	(%)	(部)
最内層 重合体 (A)	1層目 (内側層)	MMA	5	6	20	30	30	30	30	30	5	5	5	5	5	5
		n-BA	89	89	75	62	55	89	89	89	89	89	89	89	89	
		1, 3-BD	4	4	4	4	4	4	4	4	4	4	4	4	4	
		AMA	1	1	1	1	1	1	1	1	1	1	1	1	1	
		T _g	-48	-48	-33	-16	-7	-48	-48	-48	-48	-48	-48	-48	-48	
	2層目 (外側層)	MMA	25	38	6	-	-	-	-	-	25	25	25	25	25	25
		n-BA	57	89	-	-	-	-	-	-	38	38	38	38	38	38
		1, 3-BD	4	4	-	-	-	-	-	-	57	57	57	57	57	57
		AMA	1	1	-	-	-	-	-	-	4	4	4	4	4	4
		T _g	-10	-48	-	-	-	-	-	-	-10	-10	-10	-10	-10	-10
中間層 重合体 (B)	1層目 (内側層)	MMA	10	59.6	10	10	10	10	10	10	10	10	10	10	10	10
		MA	39.7	-	39.7	39.7	39.7	39.7	39.7	39.7	39.7	39.7	39.7	39.7	39.7	
		n-BA	-	39.7	-	-	-	-	-	-	-	-	-	-	-	-
		AMA	0.7	0.7	0.7	0.7	0.7	0.7	0.7	0.7	0.7	0.7	0.7	0.7	0.7	0.7
		T _g	60	20	60	60	60	60	60	60	42	76	60	20	105	-
	2層目 (外側層)	MMA	60	60	60	60	60	60	60	60	60	60	60	60	60	60
		MA	95	92	95	95	95	95	95	95	95	95	95	95	95	95
		n-BA	5	-	5	5	5	5	5	5	5	5	5	5	5	5
		AMA	-	8	-	-	-	-	-	-	-	-	-	-	-	-
		T _g	99	84	99	99	99	99	99	99	99	99	99	99	99	99
最外層 重合体 (C)	1層目 (内側層)	MMA	10	59.6	10	10	10	10	10	10	10	10	10	10	10	10
		MA	39.7	-	39.7	39.7	39.7	39.7	39.7	39.7	39.7	39.7	39.7	39.7	39.7	
		n-BA	-	39.7	-	-	-	-	-	-	-	-	-	-	-	-
		AMA	0.7	0.7	0.7	0.7	0.7	0.7	0.7	0.7	0.7	0.7	0.7	0.7	0.7	0.7
		T _g	60	20	60	60	60	60	60	60	42	76	60	20	105	-
	2層目 (外側層)	MMA	60	60	60	60	60	60	60	60	60	60	60	60	60	60
		MA	95	92	95	95	95	95	95	95	95	95	95	95	95	95
		n-BA	5	-	5	5	5	5	5	5	5	5	5	5	5	5
		AMA	-	8	-	-	-	-	-	-	-	-	-	-	-	-
		T _g	99	84	99	99	99	99	99	99	99	99	99	99	99	99

【0457】

〔実施例1〕

多層構造重合体(I-1)100部に、配合剤としてチバスベシヤリティケミカルズ社製商品名「チヌビン234」2.7部、旭電化工業社製商品名「アデカスタブAO-50」0.1部、及び旭電化工業社製商品名「アデカスタブLA-57」0.3部を添加した後、ヘンシェルミキサーを用いて混合した。この樹脂組成物(III-1)を230に加熱した脱気式押出機(池貝鉄工(株)製PCM-30(商品名))に供給し、混練してペレットを得た。

【0458】

上記の方法で製造したペレットを80で一昼夜乾燥し、300mm巾のTダイを取り

付けた 40 mm のノンベントスクリー型押出機 (L/D = 26) を用いて、シリンダー温度 180 ~ 240、Tダイ温度 240 の条件で、125 μm 厚みのアクリル樹脂フィルム状物 (A) を製膜した。

【0459】

このアクリル樹脂フィルム状物 (A) の鏡面ロールに接していた面に、加飾層 (B) として木目柄のグラビア印刷加工を施した。なお、加飾層 (B) の形成において、印刷抜けが少なく、良好であった。

【0460】

引き続き、真空引き機能を有し、キャビティー側の金型の底に 1 cm² 四方で深さ 1 mm の凹み (中央のゲートから横方向に 3 cm の位置) がある金型を用い、J85ELII 型射出成形機 (日本製鋼所社製、商品名) およびホットパックシステム (日本写真印刷社製、商品名) を組み合わせたインモールド成形装置により、インモールド成形を行い、積層成形品を得た。

【0461】

詳細な積層成形品形状は、縦 150 mm × 横 120 mm × 厚み 2 mm、深さ 10 mm の箱型であり、金型のゲート位置は、成形品中央に 1 箇所と、中央ゲートの上下 (成形品縦方向) 40 mm の位置に各 1 箇所の計 3 箇所であり、ゲート形状は、直径 1 mm のピンポイントゲートである。

【0462】

なお、加飾層 (B) を有するフィルムの真空成形は、ヒーター温度 140、加熱時間 60 秒、ヒーターとフィルムとの距離 15 mm の条件で加熱を行い、非加飾層が金型と接する向きに真空成形を実施した。

【0463】

また、引き続き同一金型内で実施する射出成形は、シリンダー温度 250、射出速度 30%、射出圧力 43%、金型温度 60 の条件で、加飾層側から基材樹脂を射出した。なお、基材樹脂として耐熱性 ABS 樹脂 (UMGABS 社製、商品名「バルクサム TM 25B」) を用いた。

【0464】

〔実施例 2 ~ 7〕

多層構造重合体 (I-1) の代わりに、多層構造重合体 (I-7) ~ (I-12) のそれぞれを用いた樹脂組成物 (III-2) ~ (III-7) を使用する以外は、実施例 1 と同様に実施した。

【0465】

〔実施例 8 ~ 11〕

多層構造重合体 (I-1) の代わりに、多層構造重合体 (I-1) と熱可塑性重合体 (II-1) [MMA/MA 共重合体 (MMA/MA = 99/1 (質量比)、還元粘度 $\eta_{sp}/c = 0.06 \text{ L/g}$)] とを表 3 に示す配合比で用いた樹脂組成物 (III-8) ~ (III-11) を使用する以外は、実施例 1 と同様に実施した。

【0466】

〔実施例 12 ~ 14〕

配合剤の 1 つとして用いたチバスペシャルティケミカルズ社製商品名「チヌビン 234」2.7 部の代わりに、それぞれ旭電化工業社製商品名「アデカスタブ LA-31」2.1 部 (実施例 12)、チバスペシャルティケミカルズ社製商品名「チヌビン 329」2.5 部 (実施例 13)、チバスペシャルティケミカルズ社製商品名「チヌビン 1577」1.0 部 (実施例 14) を使用した以外は、実施例 9 と同様に実施した。

【0467】

〔実施例 15〕

配合剤として、チバスペシャルティケミカルズ社製商品名「チヌビン 234」1.4 部、旭電化工業社製商品名「アデカスタブ AO-50」0.1 部、及び旭電化工業社製商品名「アデカスタブ LA-67」0.3 部を用いる以外は、実施例 9 と同様に実施した。

10

20

30

40

50

【 0 4 6 8 】

〔 実施例 1 6 〕

旭電化工業社製商品名「アデカスタブ L A - 6 7 」 0 . 3 部を用いない以外は、実施例 1 5 と同様に実施した。

【 0 4 6 9 】

〔 実施例 1 7 〕

製膜の際、Tダイのスリット幅を 0 . 5 mm の条件で押し出しした熔融状態のアクリル樹脂フィルム状物を 2 本の金属製冷却ロール間に通し、バンク（樹脂溜まり）のない状態で樹脂を挟持し、圧延されず面転写させた後、これを巻き取り機で紙巻に巻き取ることによって 1 2 5 μ m のアクリル樹脂フィルム状物（ A ）を製造した以外は、実施例 1 5 と同様にしてフィルムを製膜した。なお、加飾層（ B ）の形成において、印刷抜けがなく、良好であった。

10

【 0 4 7 0 】

〔 比較例 1 〕

多層構造重合体（ I - 3 ） 1 0 0 部に、配合剤としてチバスペシャルティケミカルズ社製商品名「チヌピン 2 3 4 」 2 . 7 部、旭電化工業社製商品名「アデカスタブ A O - 5 0 」 0 . 1 部、及び旭電化工業社製商品名「アデカスタブ L A - 5 7 」 0 . 3 部を添加した後、ヘンシェルミキサーを用いて混合した。この樹脂組成物（ I I I - C 1 ）を 2 3 0 に加熱した脱気式押出機（池貝鉄工（株）製 P C M - 3 0 （商品名））に供給し、混練してペレットを得た。そして、この樹脂組成物（ I I I ）のペレットを用いた以外は、実施例 1 と同様にして実施した。

20

【 0 4 7 1 】

〔 比較例 2 ~ 5 〕

多層構造重合体（ I - 1 ）の代わりに、多層構造重合体（ I - 1 3 ） ~ （ I - 1 6 ）のそれぞれを用いた樹脂組成物（ I I I - C 2 ） ~ （ I I I - C 5 ）を使用する以外は、実施例 1 と同様に実施した。

【 0 4 7 2 】

〔 比較例 6 〕

多層構造重合体（ I - 3 ） 1 0 0 部の代わりに、多層構造重合体（ I - 5 ） 1 6 部および熱可塑性重合体（ I I - 1 ） 8 4 部を用いる以外は、比較例 1 と同様にしてアクリル樹脂フィルム状物（ A ）を製膜した。

30

【 0 4 7 3 】

〔 実施例 1 8 〕

多層構造重合体（ I - 1 ） 1 0 0 部、水酸基を含有する重合体（ V - 1 ） 1 0 部、配合剤としてチバスペシャルティケミカルズ社製商品名「チヌピン 2 3 4 」 2 . 7 部、旭電化工業社製商品名「アデカスタブ A O - 5 0 」 0 . 1 部、及び旭電化工業社製商品名「アデカスタブ L A - 5 7 」 0 . 3 部を、ヘンシェルミキサーを用いて混合した。この樹脂組成物（ I V ）を 2 3 0 に加熱した脱気式押出機（池貝鉄工（株）製 P C M - 3 0 （商品名））に供給し、混練してペレットを得た。

【 0 4 7 4 】

得られたペレットを 8 0 で一昼夜乾燥し、 3 0 0 mm 巾の T ダイを取り付けた 4 0 mm のノンベントスクリュウ型押出機（ L / D = 2 6 ）を用いて、シリンダー温度 1 8 0 ~ 2 4 0 、 T ダイ温度 2 4 0 の条件で、 1 2 5 μ m 厚みのアクリル樹脂フィルム状物（ A ）を製膜した。

40

【 0 4 7 5 】

実施例 1 と同様の方法で、グラビア印刷加工を施した後、インモールド成形により積層成形品を得た。

【 0 4 7 6 】

〔 実施例 1 9 ~ 2 4 〕

多層構造重合体（ I - 1 ）の代わりに、多層構造重合体（ I - 7 ） ~ （ I - 1 2 ）のそ

50

れぞれを用いる以外は、実施例 18 と同様に実施した。

【0477】

〔実施例 25 ~ 27〕

多層構造重合体 (I - 1) の代わりに、多層構造重合体 (I - 1) と熱可塑性重合体 (II - 1) とを表 6 に示す配合比で用いる以外は、実施例 18 と同様に実施した。

【0478】

〔実施例 28〕

配合剤として、旭電化工業社製商品名「アデカスタブ 260」0.4 部を追加して用いる以外は実施例 26 と同様に実施した。

【0479】

〔実施例 29〕

実施例 26 と同様にしてペレットを得た。

【0480】

得られたペレットを 80 で一昼夜乾燥し、300 mm 巾の T ダイを取り付けた 40 mm のノンベントスクリュウ型押出機 (L/D = 26) を用いて、シリンダー温度 180 ~ 240、T ダイ温度 240 の条件で、T ダイを介して熔融押出を行った。押出した樹脂は、75 に温調した冷却用の鏡面ロール (クロムメッキ加工した表面粗度が 0.2 S のロール) と、平均粒度 40 μm のアルミナを 50 部含有したシリコンゴムロールとで挟み込み、厚さ 125 μm のアクリル樹脂フィルム状物 (A) を製膜した。

【0481】

実施例 1 と同様の方法で、グラビア印刷加工を施した後、インモールド成形により積層成形品を得た。なお、実施例 29 のフィルムを用いた場合、印刷抜けが発生しなかった。

【0482】

〔実施例 30 ~ 32〕

配合剤の 1 つとして用いたチバスペシャリティケミカルズ社製商品名「チヌビン 234」2.7 部の代わりに、それぞれ旭電化工業社製商品名「アデカスタブ LA - 31」2.1 部 (実施例 30)、チバスペシャリティケミカルズ社製商品名「チヌビン 329」2.5 部 (実施例 31)、チバスペシャリティケミカルズ社製商品名「チヌビン 1577」1.0 部 (実施例 32) を使用した以外は、実施例 29 と同様に実施した。

【0483】

実施例 1 と同様の方法で、グラビア印刷加工を施した後、インモールド成形により積層成形品を得た。なお、実施例 30 ~ 32 のフィルムを用いた場合、印刷抜けが発生しなかった。

【0484】

〔実施例 33〕

熱可塑性樹脂層 (C) として、ABS 樹脂 (UMG ABS 社製、商品名「ダイヤペット ABS SW7」) を用い、300 mm 巾の T ダイを取り付けた、400 メッシュのスクリーンメッシュを設けた 40 mm のノンベントスクリュウ型押出機 (L/D = 26) を用いて、シリンダー温度 180 ~ 220、T ダイ温度 230 の条件で、T ダイを介して熔融押出を行った。押出した樹脂は、75 に温調した 3 本のポリッシングロールを介して、厚み 125 μm の熱可塑性樹脂フィルム (C) を製膜した。

【0485】

次に、実施例 29 で作製したアクリル樹脂フィルム状物 (A) の鏡面ロールと接していた面にシルバーメタリック調の印刷を施し加飾層 (B) を形成した。この印刷済みのアクリル樹脂フィルム状物 (A) を上記の熱可塑性樹脂フィルムに、熱可塑性樹脂フィルム層と加飾層とが接するように、エンボスロールを介して熱ラミネーションして積層フィルムを得た。

【0486】

実施例 1 と同様の方法で、インモールド成形により積層成形品を得た。

【0487】

10

20

30

40

50

〔実施例 34〕

多層構造重合体 (I - 1) 65 部、熱可塑性重合体 (II - 2) [MMA/MA 共重合体 (MMA/MA = 90/10 (質量比)、還元粘度 $\eta_{sp}/c = 0.056 \text{ L/g}$)] 25 部、水酸基を含有する重合体 (V - 1) 10 部、配合剤として熱可塑性重合体 (VII - 1) 3 部、チバスペシャリティケミカルズ社製商品名「チヌビン 234」1.4 部、旭電化工業社製商品名「アデカスタブ AO - 60」0.1 部、旭電化工業社製商品名「アデカスタブ LA - 67」0.3 部、及び城北化学工業社製商品名「JP333E」0.3 部を、ヘンシェルミキサーを用いて混合した。この樹脂組成物 (IV) を 230 に加熱した脱気式押出機 (池貝鉄工 (株) 製 PCM - 30 (商品名)) に供給し、混練してペレットを得た。そして、この樹脂組成物 (IV) のペレットを用いた以外は、実施例 29 と同様に実施した。なお、実施例 34 のフィルムを用いた場合、印刷抜けが発生しなかった。

10

【0488】

〔実施例 35〕

多層構造重合体 (I - 1) を 70 部、熱可塑性重合体 (II - 2) を 23 部、PMMA 系架橋粒子として株式会社日本触媒製商品名「エポスター MA 1004」7 部を用い、配合剤として熱可塑性重合体 (VII - 1) 3 部、チバスペシャリティケミカルズ社製商品名「チヌビン 234」1.4 部、旭電化工業社製商品名「アデカスタブ AO - 60」0.1 部、旭電化工業社製商品名「アデカスタブ LA - 67」0.3 部を用いる以外は実施例 25 と同様に実施した。

20

【0489】

〔実施例 36〕

多層構造重合体 (I - 1) の使用量を 70 部、熱可塑性重合体 (II - 2) の使用量を 20 部に変更し、水酸基を含有する重合体 (V - 1) 10 部の代わりに、PMMA 系架橋粒子として株式会社日本触媒製商品名「エポスター MA 1004」10 部に変更する以外は実施例 34 と同様に実施した。なお、実施例 36 のフィルムを用いた場合、印刷抜けが発生しなかった。

【0490】

〔比較例 7〕

多層構造重合体 (I - 3) 100 部、水酸基を含有する重合体 (V - 1) を 10 部、配合剤としてチバスペシャリティケミカルズ社製商品名「チヌビン 234」2.7 部、旭電化工業社製商品名「アデカスタブ AO - 50」0.1 部、及び旭電化工業社製商品名「アデカスタブ LA - 57」0.3 部を混合した樹脂組成物 (IV) を用いた以外は、実施例 18 と同様に実施した。

30

【0491】

〔比較例 8 ~ 11〕

多層構造重合体 (I - 3) の代わりに、多層構造重合体 (I - 13) ~ (I - 16) のそれぞれを用いる以外は、比較例 7 と同様に実施した。

【0492】

〔比較例 12〕

多層構造重合体 (I - 3) 100 部の代わりに、多層構造重合体 (I - 5) 16 部および熱可塑性重合体 (II - 1) 84 部を用い、さらに配合剤として、旭電化工業社製商品名「アデカスタブ 260」0.4 部を追加して用いる以外は比較例 7 と同様に実施した。

40

【0493】

〔実施例 37〕

アクリル樹脂フィルム状物 (A) として実施例 1 で得られたペレット (樹脂組成物 (II - 1)) と、アクリル樹脂フィルム状物 (A' - a) として比較例 1 で得られたペレット (樹脂組成物 (III - C1)) を用いて、アクリル樹脂積層フィルムを製膜した。

【0494】

具体的には、ペレットを 80 で一昼夜乾燥し、それぞれ 65 mm ノンベントスクリ

50

ュー軸押出機、40mm ノンベントスクリュー軸押出機、300mm巾のマルチマニホールド型ダイスを用いて、シリンダー温度180～240、Tダイ温度240で共押出成形し、表層に位置するアクリル樹脂フィルム状物(A'-a)の厚みが10μm、およびその下層に位置するアクリル樹脂フィルム状物(A)の厚みが115μmの総厚125μmのアクリル樹脂積層フィルムを得た。なお、アクリル樹脂フィルム状物(A)は65mm、アクリル樹脂フィルム状物(A'-a)は40mm 押出機でそれぞれ押出した。

【0495】

実施例1と同様の方法で、アクリル樹脂フィルム状物(A)側にグラビア印刷加工を施した後、インモールド成形により積層成形品を得た。

10

【0496】

〔実施例38～44〕

実施例1で得られたペレット(樹脂組成物(III-1))を用いる代わりに、それぞれ、実施例3、5、6、8～11で得られたペレット(樹脂組成物(III-3)、(III-5)、(III-6)、(III-8)～(III-11))を用いる以外は実施例37と同様に実施した。

【0497】

〔実施例45〕

比較例1で得られたペレット(樹脂組成物(III-C1))を使用する代わりに、三菱レイヨン社製アクリル系樹脂「商品名：アクリペットMD」(樹脂組成物のHDT97、鉛筆硬度3H)を用いる以外は実施例41と同様に実施した。

20

【0498】

〔実施例46〕

多層構造重合体(I-1)に使用量を33部、熱可塑性重合体(II-1)に使用量を67部に変更する以外は、実施例8と同様に実施し、樹脂組成物(III-46)のペレットを得た。なおこの樹脂組成物のHDTは98であった。

【0499】

このペレットを比較例1で得られたペレット(樹脂組成物(III-C1))の代わりに用いる以外は実施例41と同様に実施した。

【0500】

30

〔実施例47〕

アクリル樹脂フィルム状物(A')の代わりに、フッ素樹脂フィルム状物(A'')であるSolvay Solexis社製フッ化ビニリデン重合体「HYLAR460」(商品名)を用いる以外は、実施例37と同様に実施した。

【0501】

〔比較例13〕

アクリル樹脂フィルム状物(A)として、比較例1で得られたペレット(樹脂組成物(III-C1))を用いる以外は実施例37と同様に実施した。

【0502】

〔比較例14～17〕

40

比較例2～5で得られたペレット(樹脂組成物(III-C2)～(III-C5))をそれぞれ用いる以外は比較例13と同様に実施した。

【0503】

〔比較例18〕

アクリル樹脂フィルム状物(A)として、比較例1で得られたペレット(樹脂組成物(III-C1))を用いる以外は実施例45と同様に実施した。

【0504】

〔比較例19〕

アクリル樹脂フィルム状物(A)として、比較例1で得られたペレット(樹脂組成物(III-C1))を用いる以外は実施例47と同様に実施した。

50

【 0 5 0 5 】

〔 実施例 4 8 〕

実施例 1 で得られたアクリル樹脂フィルム状物 (A) 上に光硬化性樹脂溶液をコンマロールコーターにて塗工幅 2 5 0 m m で塗工を行った。引き続いて、下記表 2 の温度条件に設定したトンネル型乾燥炉 (巾 8 0 0 m m , 高さ 1 0 0 m m , 長さ 8 m , 4 つの乾燥ゾーン (1 ゾーンの長さ 2 m) に分割 , シートの動きに対して向流になるように熱風を送り込む方式) の中を、1 0 m / 分の速度で通過させて溶剤を揮発させ、光硬化性樹脂 (Z) 層を形成した。この時の各乾燥ゾーンの滞在時間を下記表 2 に示す。

【 0 5 0 6 】

【 表 2 】

10

表 2

	乾 燥 ゾ ー ン 1	乾 燥 ゾ ー ン 2	乾 燥 ゾ ー ン 3	乾 燥 ゾ ー ン 4
温 度 (° C)	5 0	6 0	8 0	1 0 0
滞 在 時 間 (秒)	1 2	1 2	1 2	1 2

【 0 5 0 7 】

続いて、幅 2 0 0 m m にスリットして 2 0 m の長さに A B S 製コアにロール状に巻き取った。

【 0 5 0 8 】

20

この光硬化性アクリル樹脂フィルムを、光硬化性樹脂組成物が金型の内壁面に向き合うように金型内に配置し、次いで赤外線ヒーターにより温度 3 5 0 で 1 0 秒間光硬化性アクリル樹脂フィルムを予備加熱した後、さらに加熱を行いながら真空吸引することにより金型形状に光硬化性アクリル樹脂フィルムを追従させた。なお、この金型の形状は、切頭角錐形状で、切頭面のサイズは 1 0 0 m m × 1 0 0 m m で、底面のサイズは 1 0 8 m m × 1 1 7 m m 、深さは 1 0 m m であり、切頭面の端部の曲率半径がそれぞれ 3 , 5 , 7 , 1 0 m m であった。その際の金型追従性を目視で評価したところ、各端部とも良好に追従していた。

【 0 5 0 9 】

次に、成形温度 2 8 0 ~ 3 0 0 、金型温度 4 0 ~ 6 0 の条件において、ポリカーボネート樹脂を成形樹脂として用いてインサート成形を行い、光硬化性アクリル樹脂フィルムが成形品表面に密着した積層成形品を得た。

30

【 0 5 1 0 】

次いで、紫外線照射装置を用いて、約 7 0 0 m J / c m ² の紫外線を照射して、光硬化性樹脂組成物を硬化させ、積層成形品の表面物性を評価した。

【 0 5 1 1 】

〔 実施例 4 9 ~ 5 8 〕

実施例 2 ~ 1 1 で得られたそれぞれのアクリル樹脂フィルム状物 (A) を用いる以外は、実施例 4 8 と同様に実施した。

【 0 5 1 2 】

40

〔 比較例 2 0 ~ 2 4 〕

比較例 2 ~ 6 で得られたそれぞれのアクリル樹脂フィルム状物 (A) を用いる以外は、実施例 4 8 と同様に実施した。

【 0 5 1 3 】

〔 実施例 5 9 〕

実施例 3 3 で得られた熱可塑性樹脂フィルム (C) に加飾層 (B) としてグラビア印刷にて木目柄および漆黒柄を施し、最後に加熱ロールを介して、加飾層 (B) が実施例 1 で得られたアクリル樹脂フィルム状物 (A) に接するように配して、熱ラミネーションして積層フィルムを得た。

【 0 5 1 4 】

50

得られた積層フィルムを、アクリル樹脂フィルム状物（Ａ）側がキャビティー側になるように、真空引き機能を持つ金型内に配置し、１４０℃で１分間加熱した後、真空成形を行い、不要部をトリミングした。キャビティー側の金型の底に１ｃｍ^２四方で深さ１ｍｍの凹み（位置は、中央のゲートから横方向に３ｃｍの位置）がある金型に、真空成形した積層フィルムをアクリル樹脂フィルム状物側がキャビティー側になるように、金型の底に配置した。次に、積層フィルムの熱可塑性樹脂フィルム側に基材となるＡＢＳ樹脂（ＵＭＧ ＡＢＳ社製、商品名「ダイヤペットＡＢＳバルクサムＴＭ２５」）を射出成形し、インサート成形により積層成形品を得た。

【０５１５】

詳細な成形品形状は、縦１５０ｍｍ×横１２０ｍｍ×厚み２ｍｍ、深さ１０ｍｍの箱型であり、金型のゲート位置は、成形品中央に１箇所と、中央ゲートの上下（成形品縦方向）４０ｍｍの位置に各１箇所の計３箇所であり、ゲート形状は、直径１ｍｍのピンポイントゲートである。

【０５１６】

射出成形は、日本製鋼所社製、Ｊ８５ＥＬＩＩ型射出成形機（商品名）を用い、シリンダー温度２５０℃、射出速度３０％、射出圧力４３％、金型温度６０℃の条件で行った。

【０５１７】

〔実施例６０～６９〕

実施例２～１１で得られたそれぞれのアクリル樹脂フィルム状物（Ａ）を用いる以外は、実施例５９と同様に実施した。

【０５１８】

〔実施例７０〕

あらかじめフィルム状に成形した熱可塑性樹脂層（Ｃ）に加飾層（Ｂ）としてグラビア印刷にて木目柄を施し、最後に加熱ロールを介して、加飾層（Ｂ）がアクリル樹脂フィルムに接するように配して、熱ラミネーションして積層フィルムを得た以外は実施例６７と同様に実施した。

【０５１９】

〔実施例７１〕

実施例６７と同様に実施して積層シートを得た。

【０５２０】

この積層シートを用いて、実施例１記載のインモールド成形法により積層成形品を得た。

【０５２１】

〔実施例７２〕

製膜の際、幅０．５ｍｍのスリットから押出した熔融状態のアクリル樹脂組成物を２本の金属製冷却ロール間に通し、バンク（樹脂溜まり）の無い状態で樹脂を挟持し圧延されず面転写させた後、これを巻き取り機で紙巻に巻き取ることによって１２５μｍのアクリル樹脂フィルムを製造する以外は実施例６７と同様に実施した。なお、加飾層（Ｂ）形成において、印刷抜けが少なく良好であった。

【０５２２】

〔実施例７３～７８〕

実施例１２～１７で得られたアクリル樹脂フィルム状物（Ａ）をそれぞれ用いる以外は実施例６７と同様に実施した。

【０５２３】

〔比較例２５～３０〕

比較例１～６で得られたアクリル樹脂フィルム状物（Ａ）をそれぞれ用いる以外は実施例６７と同様に実施した。

【０５２４】

〔実施例７９〕

熱可塑性樹脂層（Ｃ）としての厚さ９０μｍの着色ランダムポリプロピレン樹脂フィル

10

20

30

40

50

ム（理研ビニル工業社製）の表面に、ポリエステルポリオール系ビヒクルにイソシアネート硬化剤を3質量％配合してなる2液硬化型ウレタン樹脂系インキ「ラミスター」（東洋インキ社製；商品名）を使用してグラビア印刷法により加飾層（B）（木目柄および漆黒柄）を印刷し、さらに印刷面上に、アクリル・ポリエステル・塩化酢酸ビニル系熱接着性樹脂をグラビアコート法により乾燥後の塗布量 1.5 g/m^2 に塗工して接着層（D）を形成した。しかる後、接着層面に、表面保護層として実施例1と同様の方法で得た $50\text{ }\mu\text{m}$ のアクリル樹脂フィルム状物（A）を、フィルム表面温度 120°C の条件で熱ラミネートし、表面温度 180°C の金属製エンボスロールにて導管柄のエンボス加工を施して、建材用積層フィルムを得た。次いで、この建材用積層フィルムに、接着層（D）として水性2液ウレタン系接着剤を乾燥後の塗布量 10 g/m^2 にスプレー塗装、乾燥した曲率半径 0.5 R の形状のポリエステル樹脂系三次元形状基材に、建材用積層フィルムを温度 80°C の条件にて三次元ラミネートして、三次元形状を有する積層成形品を得た。

10

【0525】

〔実施例80～89〕

実施例2～11と同様の方法で得た $50\text{ }\mu\text{m}$ のアクリル樹脂フィルム状物（A）をそれぞれ用いる以外は、実施例79と同様の方法で実施した。

【0526】

〔実施例90〕

実施例87で得られた建材用積層フィルムを用いて、実施例1と同様にインモールド成形を実施して積層成形品を得た。

20

【0527】

〔実施例91〕

実施例87で得られた建材用積層フィルムを用いて、実施例59と同様にインサート成形を実施して積層成形品を得た。

【0528】

〔比較例31～36〕

比較例1～6で得られたアクリル樹脂フィルム状物（A）をそれぞれ用いる以外は実施例79と同様に実施した。

【0529】

〔比較例37〕

比較例31で得られた建材用積層フィルムを用いて、実施例59と同様にインサート成形を実施して積層成形品を得た。

30

【0530】

実施例1～17および比較例1～6で用いた樹脂組成物（III）の樹脂成分の組成とゲル含有率、得られたアクリル樹脂フィルム状物（A）および積層成形品の評価結果を表3～5に示す。

【0531】

【表 3】

表 3

		実施例											比較例				
		1	2	3	4	5	6	7	8	9	10	11	1	2	3	4	5
多層構造重合体(I)	種類	I-1	I-7	I-8	I-9	I-10	I-11	I-12	I-1	I-1	I-1	I-1	I-3	I-13	I-14	I-15	I-16
	(部)	100	100	100	100	100	100	100	90	75	70	55	100	100	100	100	100
熱可塑性重合体(II-1)	(部)	-	-	-	-	-	-	-	10	25	30	45	-	-	-	-	-
樹脂組成物(III)の ゲル含有率	(%)	70	68	69	70	67	68	69	63	52.5	50	38.5	60	68	70	68	68
アクリル 樹脂 フィルム 状態 (A)	全光線透過率	92.5	92.5	92.5	92.5	92.5	92.5	92.5	92.5	92.5	92.5	92.7	92.5	92.5	92.5	92.5	92.5
	曇価	0.5	0.5	0.5	0.5	0.5	0.5	0.5	0.5	0.5	0.4	0.3	0.7	0.5	0.5	0.5	0.5
	光沢	151	151	151	151	151	151	151	153	153	154	155	143	151	151	151	151
	裂膜性	○	○	○	○	○	○	○	○	○	○	○	○	○	△	○	○
	鉛筆硬度	HB	B	HB	HB	B	HB	B	F	H	H	2H	4B	3B	F	3B	F
	耐折曲白化性	◎	◎	◎	○	◎	○	◎	◎	○	○	△	◎	◎	x x	◎	x
	HDT(°C)	83	82	83	84	82	85	82	87	90	92	96	79	81	88	79	88
積層 成形品	鉛筆硬度	HB	B	HB	HB	B	HB	B	F	H	H	2H	4B	3B	F	3B	F
	耐擦傷性	△	△	△	△	△	△	△	○	○	○	○	x	x	○	x	○
	耐艶戻り性	○	○	○	○	○	○	○	○	○	○	○	x	○	○	x	○
	耐熱老化性	○	○	○	○	○	○	○	○	○	○	○	x	○	○	x	○

【 表 4 】

表 4		紫外線吸収剤		アクリル樹脂フィルム状物(A)						積層成形品							
				種類(商品名)	融点(°C)	全光線透過率	ヘイズ	光沢	製膜性	鉛筆硬度	耐折曲白化性	鉛筆硬度	耐擦傷性	耐芳香剤性	耐整髪料性		
															白化	凹凸	
	9	チズピン234	139	92.5	0.5	153	○	H	○	H	○	○	○	○	○	○	
実 施 例	12	アデカスタブLA-31	195	92.5	0.5	153	○	H	○	H	○	×	○	○	×	○	
	13	チズピン329	104	92.5	0.5	153	○	H	○	H	○	○	○	○	○	○	
	14	チズピン1577	148	92.5	0.5	153	○	H	○	H	○	○	○	○	○	○	
	15	チズピン234	139	92.5	0.5	153	○	H	○	H	○	○	○	○	○	○	
	16	チズピン234	139	92.5	0.5	153	○	H	○	H	○	○	○	○	×	○	
	17	チズピン234	139	92.5	0.4	153	○	H	○	H	○	○	○	○	○	○	
「チズピン234」:チバースペシャルティケミカルズ社製商品名																	
「アデカスタブLA-31」:旭電化工業社製商品名																	
「チズピン329」:チバースペシャルティケミカルズ社製商品名																	
「チズピン1577」:チバースペシャルティケミカルズ社製商品名																	

【 0 5 3 3 】

【表 5】

表5		アクリル樹脂フィルム状物(A)				積層成形品								
		多層構造 重合体 (1-5) (部)	熱可塑性 重合体 (II-1) (部)	樹脂組成物(III) のゲル含有率 (%)	全光線 透過率 (%)	ヘイズ (%)	光沢 (%)	製膜性	鉛筆 硬度	耐折曲 白化性	HDT (°C)	鉛筆 硬度	耐 擦傷 性	耐 艶戻り 性
比較例 6	16	84	14	92.5	2.2	140	○	2H	× ×	100	2H	○	○	○

【0534】

実施例 18～36 並びに比較例 7～12 で用いた樹脂組成物 (IV) の樹脂成分の組成とゲル含有率、得られたアクリル樹脂フィルム状物 (A) 又は積層フィルムおよび積層成形品の評価結果とを表 6～8 に示す。

【0535】

10

20

30

40

50

【表 6】

表6

		実施例																比較例				
		18	19	20	21	22	23	24	25	26	27	28	7	8	9	10	11					
多層構造重合体 (I)	種類	I-1	I-7	I-8	I-9	I-10	I-11	I-12	I-1	I-1	I-1	I-1	I-3	I-13	I-14	I-15	I-16					
	(部)	100	100	100	100	100	100	100	90	75	70	75	100	100	100	100	100					
熱可塑性重合体 (II-1)	(部)	-	-	-	-	-	-	-	10	25	30	25	-	-	-	-	-					
水酸基を含有する重合体 (V-1)	(部)	10	10	10	10	10	10	10	10	10	10	10	10	10	10	10	10					
樹脂組成物 (IV) のゲル含有率	(%)	64	62	63	62	60	62	63	57	48	45	49	54	62	63	61	63					
アクリル樹脂	光沢	18	18	18	19	17	18	16	22	29	33	25	17	18	20	17	23					
樹脂	裂膜性	○	○	○	○	○	○	○	○	○	○	○	○	○	△	○	○					
フィルム	鉛筆硬度	HB	B	HB	HB	B	HB	B	F	H	H	H	4B	3B	F	3B	F					
状物 (A)	耐折曲白化性	◎	◎	◎	○	◎	○	◎	◎	○	○	○	◎	◎	x x	◎	x					
積層	鉛筆硬度	HB	B	HB	HB	B	HB	B	F	H	H	H	4B	3B	F	3B	F					
成形品	耐擦傷性	△	△	△	△	△	△	△	○	○	○	○	x	x	○	x	○					
	耐艶戻り性	○	○	○	○	○	○	○	○	○	○	○	x	○	○	○	○					

【表 7】

表7

		紫外線吸収剤 (商品名)	アクリル樹脂フィルム状物(A)				積層成形品		
			光沢 (%)	製膜性	鉛筆 硬度	耐折曲 白化性	鉛筆 硬度	耐擦傷 性	耐芳香剤 性
実施例	29	チスビン234	9	○	H	○	H	○	○
	30	アデカスタブLA-31	9	○	H	○	H	○	×
	31	チスビン329	9	○	H	○	H	○	○
	32	チスビン1577	9	○	H	○	H	○	○
	33	チスビン234	9	○	H	○	H	○	○
	34	チスビン234	9	○	H	○	H	○	○
	35	チスビン234	40	○	H	○	H	○	○
	36	チスビン234	8	○	H	○	H	○	○

実施例34～36では熱可塑性樹脂重合体(II-1)の代わりに、(II-2)を用いている。

「チスビン234」:チバスベシヤリテケミカルズ社製商品名

「アデカスタブLA-31」:旭電化工業社製商品名

「チスビン329」:チバスベシヤリテケミカルズ社製商品名

「チスビン1577」:チバスベシヤリテケミカルズ社製商品名

【0537】

【表 8】

表8

				アクリル樹脂フィルム状物(A)				積層成形品		
	多層構造 重合体 (I-5)	熱可塑性 重合体 (II-1)	樹脂組成物(IV) のゲル含有率	光沢	製膜性	鉛筆 硬度	耐折曲 白化性	鉛筆 硬度	耐 擦傷 性	耐 艶戻り 性
	(部)	(部)	(%)	(%)						
比較 例 12	16	84	13	20	○	2H	×	2H	○	○

【0538】

実施例37～47並びに比較例13～19で、アクリル樹脂積層フィルムに用いたフィルム状物の種類、及び得られたアクリル樹脂積層フィルム、積層成形品の評価結果を表9に示す。

【0539】

【表 9】

表9			実施例														比較例						
			37	38	39	40	41	42	43	44	45	46	47	13	14	15	16	17	18	19			
アクリル樹脂 フィルム状物 (A)	多層構造 重合体(I)	種類 (部)	I-1 100	I-8 100	I-10 100	I-11 100	I-1 90	I-1 75	I-1 70	I-1 55	I-1 90	I-1 100	I-1 90	I-1 100	I-1 100	I-1 100	I-1 100	I-1 100	I-1 100	I-1 100			
	熱可塑性 重合体(II-1)	(部)	-	-	-	-	10	25	30	45	10	10	-	-	-	-	-	-	-	-			
	樹脂組成物(III)		III-1 115	III-3 115	III-5 115	III-6 115	III-8 115	III-9 115	III-10 115	III-11 115	III-8 115	III-8 115	III-8 115	III-1 115	III-C1 115	III-C2 115	III-C3 115	III-C4 115	III-C5 115	III-C1 115			
	厚み(μm)		115	115	115	115	115	115	115	115	115	115	115	115	115	115	115	115	115	115			
アクリル樹脂 フィルム状物 (A')	樹脂組成物(III) 又は商品名		III-C1	III-C1	III-C1	III-C1	III-C1	III-C1	III-C1	III-C1	III-C1 MD	III-C1 MD	III-C1 MD	III-C1 MD	III-C1 MD	III-C1 MD	III-C1 MD	III-C1 MD	III-C1 MD	III-C1 MD			
	厚み(μm)		10	10	10	10	10	10	10	10	10	10	10	10	10	10	10	10	10	10			
フッ素樹脂 フィルム状物 (A'')	商品名		-	-	-	-	-	-	-	-	-	-	-	-	-	-	-	-	-	-			
	厚み(μm)																						
	鉛筆硬度		F	F	HB	F	H	2H	2H	2H	2H	2H	H	2B	2B	2B	H	2B	H	B			
	製膜性		○	○	○	○	○	○	○	○	○	○	○	○	○	○	○	○	○	○			
アクリル樹脂 積層フィルム	耐折り曲げ白化性		◎	◎	◎	◎	◎	◎	◎	◎	◎	◎	◎	◎	◎	◎	◎	◎	◎	◎			
	鉛筆硬度		F	F	HB	F	H	2H	2H	2H	2H	2H	H	2B	2B	2B	H	2B	H	B			
	耐擦傷性		○	○	○	○	○	○	○	○	○	○	○	○	○	○	○	○	○	○			
	耐熱老化性		○	○	○	○	○	○	○	○	○	○	○	○	○	○	○	○	○	○			
「アクリルMD」: 三菱レイヨン社製商品名 「HYLAR460」: Solvay Solexis社製商品名																							

実施例 4 8 ~ 5 8 並びに比較例 2 0 ~ 2 4 において得られた光硬化性アクリル樹脂フィルムおよび積層成形品の評価結果を表 1 0 に示す。

【 0 5 4 1 】

【表 10】

表10		実施例												比較例			
		48	49	50	51	52	53	54	55	56	57	58	20	21	22	23	24
多層構造重合体(I)	種類	I-1	I-7	I-8	I-9	I-10	I-11	I-12	I-1	I-1	I-1	I-1	I-13	I-14	I-15	I-16	I-5
	(部)	100	100	100	100	100	100	100	90	75	70	55	100	100	100	100	16
熱可塑性重合体(II-1)		-	-	-	-	-	-	-	10	25	30	45	-	-	-	-	84
樹脂組成物(III)の ゲル含有率		70	68	69	70	67	68	69	63	52.5	50	38.5	68	70	68	68	14
光硬化性 アクリル樹脂 フィルム	光硬化性樹脂層厚み(μm)	6	6	6	6	6	6	4	7	7	7	8	5	6	4	6	8
	アクリル樹脂フィルム厚み(μm)	95	94	96	99	93	96	79	108	115	118	125	90	100	73	100	125
	耐折曲白化性	◎	◎	◎	○	◎	○	◎	◎	○	○	△	◎	◎	x x	◎	x
	曇価(%)	0.7	0.7	0.7	0.7	0.7	0.7	0.7	0.7	0.7	0.7	0.7	0.7	0.7	0.7	0.7	0.7
	鉛筆硬度	HB	B	HB	HB	B	HB	B	F	H	H	2H	3B	F	3B	F	2H
積層 成形品	耐磨耗性(%)	24	26	24	22	25	23	52	19	17	17	15	35	22	61	23	15
	密着性	○	○	○	○	○	○	○	○	○	○	○	○	○	○	○	○

実施例 5 9 ~ 7 8 並びに比較例 2 5 ~ 3 0 において得られた積層フィルムおよび積層成形品の評価結果を表 1 1、1 2 に示す。

【 0 5 4 3 】

【表 1 1】

表 1.1		実施例																比較例			
		59	60	61	62	63	64	65	66	67	68	69	70	71	72	25	26	27	28	29	30
多層構造 重合体(I)	種類 (部)	I-1	I-7	I-8	I-9	I-10	I-11	I-12	I-1	I-1	I-1	I-1	I-1	I-1	I-1	I-3	I-13	I-14	I-15	I-16	I-5
	(部)	100	100	100	100	100	100	100	90	75	70	55	75	75	75	100	100	100	100	100	16
熱可塑性 重合体(II-1)		-	-	-	-	-	-	-	10	25	30	45	25	25	25	-	-	-	-	-	84
樹脂組成物(III) のゲル含有率		70	68	69	70	67	68	69	63	52.5	50	38.5	52.5	52.5	52.5	60	68	70	68	68	14
積層 フィルム	耐折曲 白化性	◎	◎	◎	○	◎	○	◎	◎	○	○	△	○	○	○	○	○	× ×	◎	×	× ×
	鉛筆硬度	HB	B	HB	HB	B	HB	B	F	H	H	2H	H	H	H	4B	3B	F	3B	F	2H
積層 成形品	耐擦傷性	△	△	○	○	△	○	△	○	○	○	○	○	○	○	×	×	○	×	○	○
	耐艶戻り性	○	○	○	○	○	○	○	○	○	○	○	○	○	○	×	×	○	○	○	○

【表 1 2】

表12

		紫外線吸収剤		積層フィルム	積層成形品				
		種類(商品名)	融点(°C)	耐折曲 白化性	鉛筆 硬度	耐擦傷 性	耐芳香剤 性	耐整髪料性	
								白化	凹凸
実施例	67	チヌビン234	139	○	H	○	○	○	○
	73	アデカスタブLA-31	195	○	H	○	×	×	○
	74	チヌビン329	104	○	H	○	○	○	○
	75	チヌビン1577	148	○	H	○	○	○	○
	76	チヌビン234	139	○	H	○	○	○	○
	77	チヌビン234	139	○	H	○	○	○	×
	78	チヌビン234	139	○	H	○	○	○	○

「チヌビン234」:チバスペシャリティケミカルズ社製商品名

「アデカスタブLA-31」:旭電化工業社製商品名

「チヌビン329」:チバスペシャリティケミカルズ社製商品名

「チヌビン1577」:チバスペシャリティケミカルズ社製商品名

【0 5 4 5】

実施例 7 9 ~ 9 1 並びに比較例 3 1 ~ 3 7 において得られた建材用積層フィルムの評価結果を表 1 3、1 4 に示す。

【0 5 4 6】

【表 1 3】

表13

			実施例																比較例							
			79	80	81	82	83	84	85	86	87	88	89	31	32	33	34	35	36							
多層構造重合体(I)	種類	I-1	100	100	100	100	100	100	100	100	90	75	70	55	100	100	100	100	100	16						
	(部)	-	-	-	-	-	-	-	10	25	30	45	-	-	-	-	-	-	-	84						
熱可塑性重合体(II-1)	(部)																									
樹脂組成物(III)	(%)	70	68	69	70	67	68	69	63	52.5	50	38.5	60	68	70	68	68	68	14	14						
建材用 積層 フィルム	耐折り曲げ白化性	◎	◎	◎	◎	◎	◎	◎	◎	◎	◎	△	◎	◎	◎	◎	◎	◎	◎	◎						
	耐艶戻り性	○	○	○	○	○	○	○	○	○	○	○	○	○	○	○	○	○	○	○						
	耐擦傷性	△	△	△	△	△	△	△	△	△	△	△	○	○	○	○	○	○	○	○						

【表 1 4】

表14

		実施例		比較例
		90	91	37
多層構造重合体(I)	種類	I-1	I-1	I-3
	(部)	75	75	100
熱可塑性重合体(II-1)	(部)	25	25	-
樹脂組成物(III) のゲル含有率	(%)	52.5	52.5	60
建材用 積層フィルム	耐折り曲げ白化性	○	○	○
	耐擦傷性	○	○	×

10

【産業上の利用可能性】

【0548】

本発明のアクリル樹脂フィルム状物(A)を有する積層成形品は、特に車輛用途、建材用途に適している。具体例としては、インストルメントパネル、コンソールボックス、メーターカバー、ドアロックペゼル、ステアリングホイール、パワーウィンドウスイッチベース、センタークラスター、ダッシュボード等の自動車内装用途、ウェザーストリップ、バンパー、バンパーガード、サイドマッドガード、ボディーパネル、スポイラー、フロントグリル、ストラットマウント、ホイールキャップ、センターピラー、ドアミラー、センターオーナメント、サイドモール、ドアモール、ウインドモール等、窓、ヘッドランプカバー、テールランプカバー、風防部品等の自動車外装用途、AV機器や家具製品のフロントパネル、ボタン、エンブレム、表面化粧材等の用途、携帯電話等のハウジング、表示窓、ボタン等の用途、さらには家具用外装材用途、壁面、天井、床等の建築用内装材用途、サイディング等の外壁、塀、屋根、門扉、破風板等の建築用外装材用途、窓枠、扉、手すり、敷居、鴨居等の家具類の表面化粧材用途、各種ディスプレイ、レンズ、ミラー、ゴーグル、窓ガラス等の光学部材用途、あるいは電車、航空機、船舶等の自動車以外の各種乗り物の内外装用途、瓶、化粧品容器、小物入れ等の各種包装容器および材料、景品や小物等の雑貨等のその他各種用途等に好適に使用することができる。

20

30

フロントページの続き

(51)Int.Cl. F I
C 0 8 L 51/00 (2006.01) C 0 8 L 51/00

- (31)優先権主張番号 特願2003-66645(P2003-66645)
 (32)優先日 平成15年3月12日(2003.3.12)
 (33)優先権主張国 日本国(JP)
 (31)優先権主張番号 特願2003-383790(P2003-383790)
 (32)優先日 平成15年11月13日(2003.11.13)
 (33)優先権主張国 日本国(JP)

- (72)発明者 北嶋 浩一郎
 富山県富山市海岸通3番地 三菱レイヨン株式会社富山事業所内
 (72)発明者 阿部 純一
 広島県大竹市御幸町20番1号 三菱レイヨン株式会社大竹事業所内
 (72)発明者 岡崎 正吾
 広島県大竹市御幸町20番1号 三菱レイヨン株式会社大竹事業所内
 (72)発明者 藤井 秀幸
 広島県大竹市御幸町20番1号 三菱レイヨン株式会社大竹事業所内

審査官 和田 勇生

- (56)参考文献 特開2002-361712(JP,A)
 特開平10-139973(JP,A)

- (58)調査した分野(Int.Cl., DB名)
 C 0 8 F 2 6 5 / 0 6
 B 2 9 C 4 5 / 1 4
 B 3 2 B 2 7 / 3 0
 C 0 8 J 5 / 1 8
 C 0 8 L 3 3 / 1 0
 C 0 8 L 5 1 / 0 0

- (54)【発明の名称】多層構造重合体及びこれを含む樹脂組成物、並びに、アクリル樹脂フィルム状物、アクリル樹脂積層フィルム、光硬化性アクリル樹脂フィルム又はシート、積層フィルム又はシート、及び、これらを積層した積層成形品