(19)中华人民共和国国家知识产权局

(12)实用新型专利

(10)授权公告号 CN 202128149 U
(45)授权公告日 2012.02.01

(21)申请号 201120240469.4

(22)申请日 2011.07.09

(73)专利权人 张卫华
地址 401220 重庆市长寿区新星路19号

(72)发明人 张卫华

(51)Int.Cl.
A47C 17/00(2006.01)
A47B 47/00(2006.01)
A47B 3/00(2006.01)

权利要求书 1 页 说明书 1 页 附图 2 页

(54)实用新型名称

粘接式组合家具

(57)摘要

一种粘接式组合家具，包括第一段、第二段、第三、四段三部分，第一段上设有翻动床面、抽屉，粘带；第二段，第三、四段上也分别设有抽屉、粘带；第一段，第二段，第三、四段粘接在一起，放下翻动床面就是一张床，折分和组合方便，迅速，功能多，美观大方。

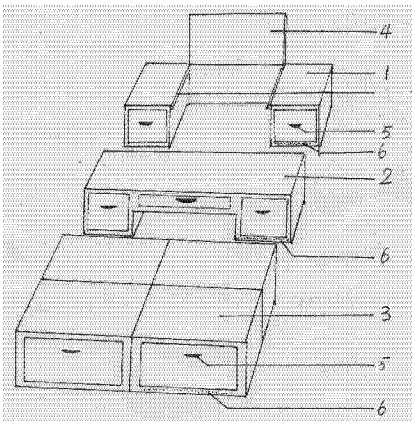

CN 202128149 U

1. 一种粘接式组合家具，其特征是：第一段 (1) 上设有翻动床面 (4)、抽屉 (5)，粘带 (6)；第二段，第三、四段上也分别设有抽屉 (5)、粘带 (6)；第一段 (1)，第二段 (2)，第三、四段 (3) 粘接在一起，放下翻动床面 (4) 就是一张床。

粘接式组合家具

技术领域

[0001] 本实用新型涉及一种粘接式组合家具。

背景技术

[0002] 目前，公知的组合家具品种繁多，功能各异，但至今尚未见到有五种以上的功能组合的，即传统的组合家具功能还不够多。

发明内容

[0003] 为了提高组合家具的功能和使用价值，本实用新型提供一种粘接式组合家具，给小户型业主提供更实用的家具。

[0004] 本实用新型解决其技术问题所采取的方案是：一种粘接式组合家具，包括第一段、第二段、第三、四段三部分，第一段上设有翻动床面、抽屉，粘带；第二段，第三、四段上也分别设有抽屉、粘带；第一段，第二段，第三、四段粘接在一起，放下翻动床面就是一张床。

[0005] 本实用新型的有益效果是：折分和组合方便，迅速，功能多，美观大方。

附图说明

[0006] 图 1，是本实用新型的结构示意图。

[0007] 图 2，是本实用新型组成的办公桌的结构示意图。

[0008] 图 3，是本实用新型组成的凳子的结构示意图。

[0009] 图 4，是本实用新型组成的条桌的结构示意图。

[0010] 图 5，是本实用新型组成的茶几的结构示意图。

[0011] 图 1 中，1—第一段， 2—第二段，3—第三、四段，4—翻动床面，

[0012] 5—抽屉，6—粘带。

具体实施方式

[0013] 如图 1 所示：一种粘接式组合家具，第一段 1 上设有翻动床面 4、抽屉 5，粘带 6；第二段，第三、四段上也分别设有抽屉 5、粘带 6；第一段 1，第二段 2，第三、四段 3 粘接在一起，放下翻动床面 4 就是一张床。

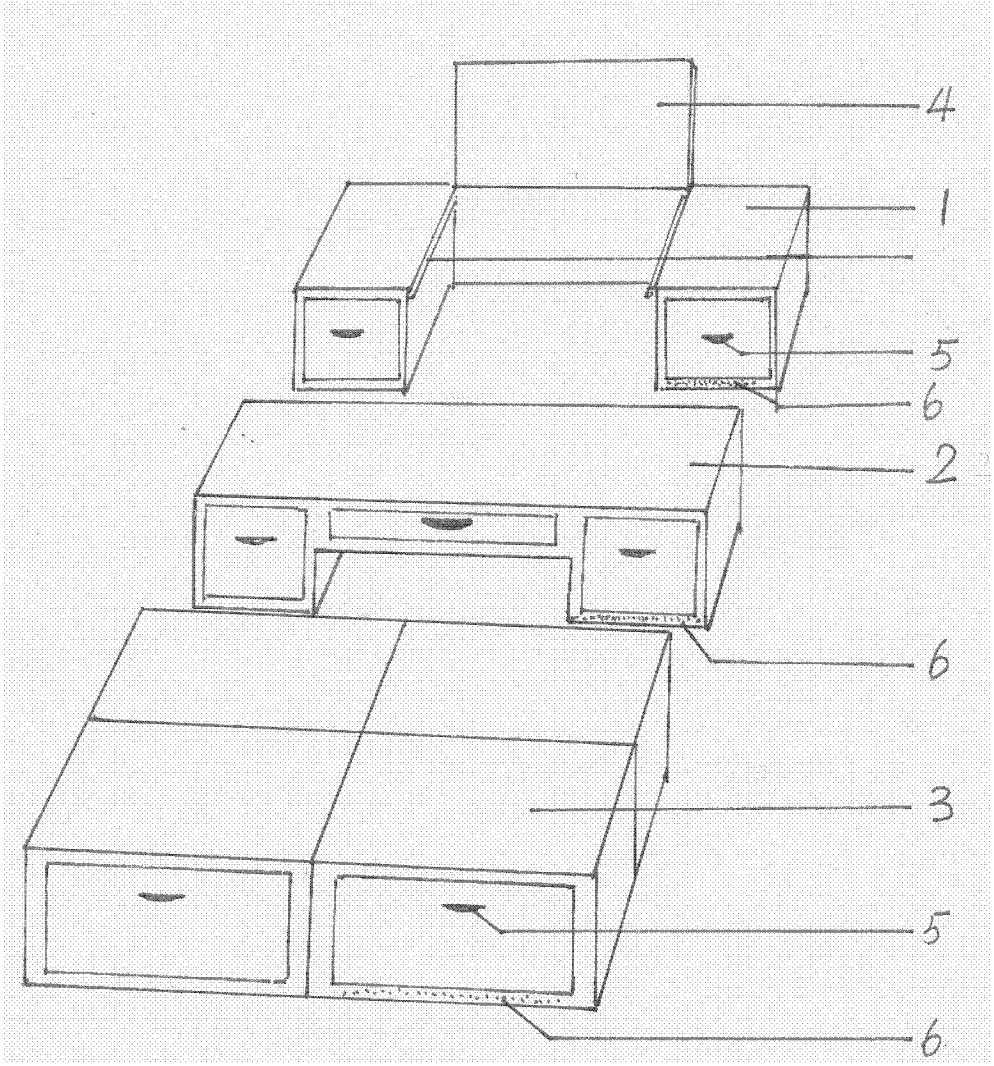

图 1

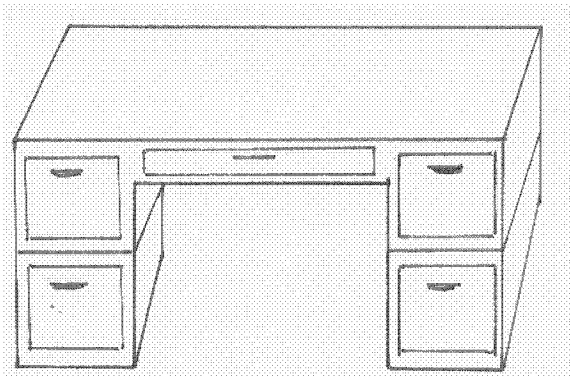

图 2

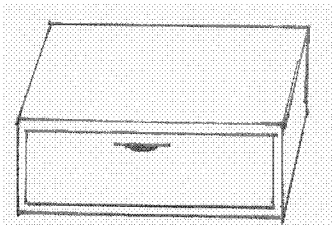

图 3

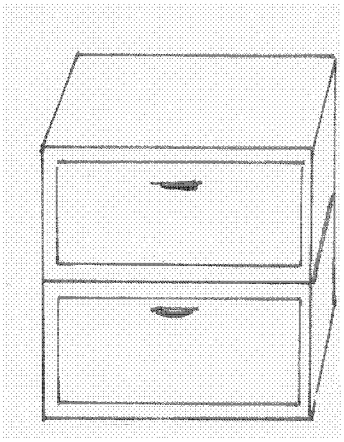

图 4

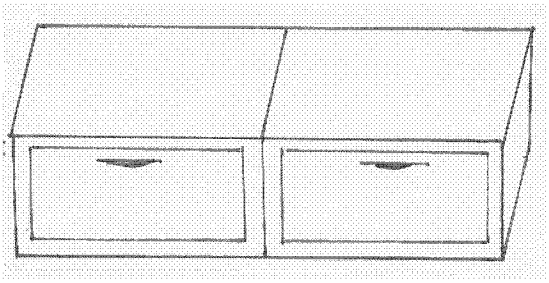

图 5