

(19) 日本国特許庁 (JP)

(12) 公開特許公報 (A)

(11) 特許出願公開番号

特開2010-162289

(P2010-162289A)

(43) 公開日 平成22年7月29日 (2010.7.29)

(51) Int.Cl.

A63F 7/02 (2006.01)

F 1

A63F 7/02 320
A63F 7/02 315Z

テーマコード (参考)

2C088

審査請求 未請求 請求項の数 7 O L (全 116 頁)

(21) 出願番号 特願2009-9266 (P2009-9266)
(22) 出願日 平成21年1月19日 (2009.1.19)(71) 出願人 000144153
株式会社三共
東京都渋谷区渋谷三丁目29番14号
(74) 代理人 100103090
弁理士 岩壁 冬樹
(74) 代理人 100124501
弁理士 塩川 誠人
(74) 代理人 100134692
弁理士 川村 武
(74) 代理人 100135161
弁理士 眞野 修二
(72) 発明者 小倉 敏男
東京都渋谷区渋谷三丁目29番14号 株
式会社三共内

最終頁に続く

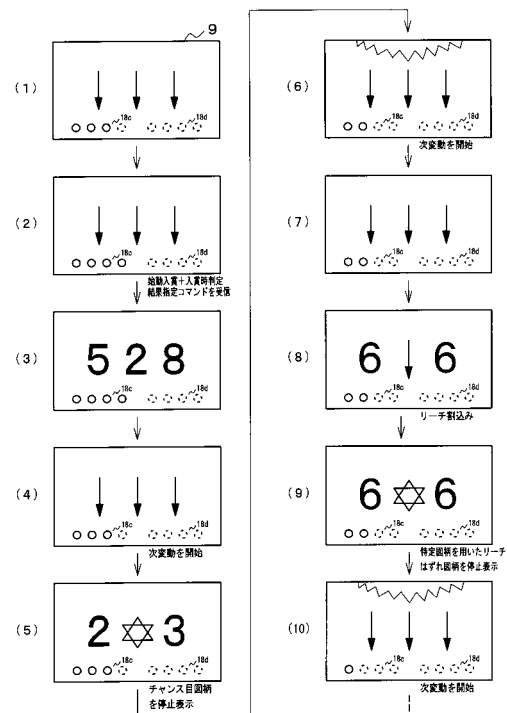
(54) 【発明の名称】 遊技機

(57) 【要約】

【課題】複数変動にわたって連続してチャンス目図柄を停止表示させることによって先読み予告演出を実行可能に構成した遊技機において、先読み予告の連続性を確保し、遊技者の期待感が損なわれる事態を防止できるようにする。

【解決手段】始動入賞時に、保留記憶により行われる変動表示の表示結果が大当たりとなるか否かを判定し、その入賞時判定の対象となった変動表示が開始されるまでに、複数の変動表示にわたって連続してチャンス目図柄を表示させることによって先読み予告（連続予告演出）を実行する。また、先読み予告（連続予告演出）の実行中にノーマルリーチを伴う変動表示が割り込んで実行される場合には、演出図柄の最終停止図柄としてチャンス目図柄と同様に中の停止図柄として特定図柄を含むリーチはずれ図柄を導出表示する。

【選択図】図4 9



【特許請求の範囲】**【請求項 1】**

始動条件の成立にもとづいて、各々を識別可能な複数種類の識別情報の可変表示を行う可変表示手段を備え、前記可変表示手段に表示結果を導出することで遊技の結果を確定し、遊技の結果が特定遊技結果となったときに遊技者にとって有利な特定遊技状態に移行させる遊技機であって、

前記始動条件の成立にもとづいて、前記識別情報の可変表示を行う権利を記憶する保留記憶手段と、

前記権利にもとづいて前記識別情報の可変表示の実行を開始するときに、前記遊技の結果を特定遊技結果とするか否かを決定する事前決定手段と、

事前決定手段の決定結果にもとづいて、識別情報の可変表示パターンを、複数種類の可変表示パターンのうちから決定する可変表示パターン決定手段と、

前記可変表示パターン決定手段が決定した可変表示パターンを用いて識別情報の可変表示を実行し表示結果を導出する可変表示制御手段と、を備え、

前記可変表示パターン決定手段は、識別情報の可変表示パターンとして、特定の可変表示態様による識別情報の可変表示を実行するための特定態様用可変表示パターンを決定可能であり、

前記遊技機は、さらに、

前記始動条件が成立したときに、前記保留記憶手段に記憶される権利により行われる前記識別情報の可変表示による遊技の結果が前記特定遊技結果となるか否かを判定する始動条件成立時判定手段と、

前記保留記憶手段に 1 の権利が記憶された後、前記保留記憶手段に記憶された 1 の権利により行われる可変表示が開始されるまでに、該 1 の権利についての前記始動条件成立時判定手段の判定結果にもとづいて、複数の可変表示にわたって連続して該 1 の権利による遊技の結果が特定遊技結果となることを示唆する特殊表示結果を識別情報の可変表示の表示結果として導出させることによって該 1 の権利についての先読み予告を実行する予告演出制御手段と、

前記特定態様用可変表示パターンを用いて、前記特定の可変表示態様による識別情報の可変表示を実行する特定可変表示実行手段と、を備え、

前記特定可変表示実行手段は、前記予告演出制御手段による前記先読み予告の実行中に、前記可変表示パターン決定手段によって前記特定態様用可変表示パターンが決定されたときには、前記特定の可変表示態様による識別情報の可変表示を実行して、識別情報の可変表示の表示結果として特定態様時特殊表示結果を導出する

ことを特徴とする遊技機。

【請求項 2】

可変表示パターン決定手段は、特定態様用可変表示パターンとして、識別情報の可変表示が開始されてから表示結果が導出されるまでに一旦非特定遊技結果となる識別情報を仮停止させた後に識別情報の可変表示を再度実行する再変動を 1 回または複数回実行するための再可変表示パターンを決定可能であり、

特定可変表示実行手段は、前記再可変表示パターンを用いて、各再変動において、前記非特定遊技結果として特殊表示結果を仮停止させる

請求項 1 記載の遊技機。

【請求項 3】

予告演出制御手段は、先読み予告を実行中の各可変表示において、特殊表示結果として特定の識別情報を停止表示させ、

特定可変表示実行手段は、特定態様用可変表示パターンを用いた特定の可変表示態様による識別情報の可変表示を実行するときに、識別情報の可変表示結果として特定の識別情報を停止表示させる

請求項 1 または請求項 2 記載の遊技機。

【請求項 4】

保留記憶手段は、権利を所定の上限数を限度として記憶し、

遊技機は、さらに、始動条件が成立したときに、識別情報の可変表示パターンを決定するための可変表示決定用乱数を抽出する抽出手段を備え、

可変表示パターン決定手段は、事前決定手段の決定結果にもとづいて、前記可変表示決定用乱数と、複数種類の可変表示パターンに対して判定値が割り当てられたテーブルであって前記可変表示を開始させる際の前記保留記憶手段が記憶する権利の数に応じて割り当てる判定値が異なる判定値テーブルとを用いて、前記識別情報の可変表示パターンを決定し、

始動条件成立時判定手段は、前記始動条件が成立したときに、前記抽出手段により抽出された前記可変表示決定用乱数と前記判定値テーブルとを用いて、前記保留記憶手段に記憶される権利により行われる前記識別情報の可変表示の可変表示パターンが複数種類の可変表示パターンのうちの特定の可変表示パターンとなるか否かを判定し、

10

予告演出制御手段は、前記始動条件成立時判定手段によって前記特定の可変表示パターンとなると判定されたことにもとづいて、当該特定の可変表示パターンとなると判定された識別情報の可変表示が開始される以前に、遊技機に設けられた所定の演出手段を用いて該1の権利についての先読み予告を実行し、

前記判定値テーブルは、前記特定の可変表示パターンに対しては、前記保留記憶手段が記憶する権利の数にかかわらず、共通の判定値が割り当てられている

請求項1から請求項3のうちのいずれかに記載の遊技機。

【請求項5】

20

可変表示手段は、

第1始動条件の成立にもとづいて、各々を識別可能な複数種類の第1の識別情報の可変表示を行う第1可変表示手段と、

第2始動条件の成立にもとづいて、各々を識別可能な複数種類の第2の識別情報の可変表示を行う第2可変表示手段と、を含み、

保留記憶手段は、

前記第1始動条件の成立にもとづいて、前記第1の識別情報の可変表示を行う権利を記憶する第1保留記憶手段と、

前記第2始動条件の成立にもとづいて、前記第2の識別情報の可変表示を行う権利を記憶する第2保留記憶手段と、を含み、

30

遊技機は、さらに、特定遊技状態が終了した後に、前記第2始動条件の成立頻度および/または前記第2の識別情報の可変表示の実行頻度の高まる有利遊技状態に遊技状態を制御する有利遊技状態制御手段を備え、

可変表示制御手段は、少なくとも前記有利遊技状態において、前記第1保留記憶手段と前記第2保留記憶手段の双方に前記権利が記憶されているときに、前記第1の識別情報の可変表示よりも前記第2の識別情報の可変表示を優先して実行し、

事前決定手段は、前記特定遊技状態として、所定量の遊技価値を付与する第1特定遊技状態、または前記第1特定遊技状態よりも多い量の遊技価値を付与する第2特定遊技状態とするかを決定するとともに、前記第1始動条件の成立にもとづく場合には、前記第2始動条件の成立にもとづく場合と比較して、高い割合で前記特定遊技状態として前記第1特定遊技状態とすることに決定する

40

請求項1から請求項4のうちのいずれかに記載の遊技機。

【請求項6】

始動条件成立時判定手段は、

第1始動条件が成立したときに、第1保留記憶手段に記憶される権利により行われる第1の識別情報の可変表示による遊技の結果が特定遊技結果となるか否かを判定する第1始動条件成立時判定手段と、

第2始動条件が成立したときに、第2保留記憶手段に記憶される権利により行われる第2の識別情報の可変表示による遊技の結果が前記特定遊技結果となるか否かを判定する第2始動条件成立時判定手段と、を含み、

50

特定遊技状態において、第 1 始動条件成立時判定手段による判定の実行を制限する特定遊技状態中判定制限手段を備えた

請求項 5 記載の遊技機。

【請求項 7】

始動条件成立時判定手段は、

第 1 始動条件が成立したときに、第 1 保留記憶手段に記憶される権利により行われる第 1 の識別情報の可変表示による遊技の結果が特定遊技結果となるか否かを判定する第 1 始動条件成立時判定手段と、

第 2 始動条件が成立したときに、第 2 保留記憶手段に記憶される権利により行われる第 2 の識別情報の可変表示による遊技の結果が前記特定遊技結果となるか否かを判定する第 2 始動条件成立時判定手段と、を含み、

有利遊技状態において、第 1 始動条件成立時判定手段による判定の実行を制限する有利遊技状態中判定制限手段を備えた

請求項 5 または請求項 6 記載の遊技機。

【発明の詳細な説明】

【技術分野】

【0001】

本発明は、始動条件の成立にもとづいて、各々を識別可能な複数種類の識別情報の可変表示を行う可変表示手段を備え、可変表示手段に表示結果を導出することで遊技の結果を確定し、遊技の結果が特定遊技結果となったときに遊技者にとって有利な特定遊技状態に移行させるパチンコ遊技機等の遊技機に関する。

【背景技術】

【0002】

遊技機として、遊技媒体である遊技球を発射装置によって遊技領域に発射し、遊技領域に設けられている入賞口などの入賞領域に遊技球が入賞すると、所定個の賞球が遊技者に払い出されるものがある。さらに、識別情報を可変表示（「変動」ともいう。）可能な可変表示部が設けられ、可変表示部において識別情報の可変表示の表示結果が特定表示結果となった場合に、所定の遊技価値を遊技者に与えるように構成されたものがある。

【0003】

なお、遊技価値とは、遊技機の遊技領域に設けられた可変入賞球装置の状態が打球が入賞しやすい遊技者にとって有利な状態になることや、遊技者にとって有利な状態になるための権利を発生させたりすることや、賞球払出の条件が成立しやすくなる状態になることである。

【0004】

パチンコ遊技機では、始動入賞口に遊技球が入賞したことにもとづいて可変表示部において開始される特別図柄（識別情報）の可変表示の表示結果として、あらかじめ定められた特定の表示態様が導出表示された場合に、「大当たり」が発生する。なお、導出表示とは、図柄を停止表示させることである（いわゆる再変動の前の停止を除く。）。大当たりが発生すると、例えば、大入賞口が所定回数開放して打球が入賞しやすい大当たり遊技状態に移行する。そして、各開放期間において、所定個（例えば 10 個）の大入賞口への入賞があると大入賞口は閉成する。そして、大入賞口の開放回数は、所定回数（例えば 15 ラウンド）に固定されている。なお、各開放について開放時間（例えば 2.9 秒）が決められ、入賞数が所定個に達しなくても開放時間が経過すると大入賞口は閉成する。以下、各々の大入賞口の開放期間をラウンドということがある。

【0005】

また、可変表示部において、最終停止図柄（例えば左右中図柄のうち中図柄）となる図柄以外の図柄が、所定時間継続して、特定の表示結果と一致している状態で停止、揺動、拡大縮小もしくは変形している状態、または、複数の図柄が同一図柄で同期して変動したり、表示図柄の位置が入れ替わっていたりして、最終結果が表示される前で大当たり発生の可能性が継続している状態（以下、これらの状態をリーチ状態という。）において行われ

10

20

30

40

50

る演出をリーチ演出という。また、リーチ状態やその様子をリーチ態様という。さらに、リーチ演出を含む可変表示をリーチ可変表示という。そして、可変表示装置に変動表示される図柄の表示結果が特定の表示結果でない場合には「はずれ」となり、変動表示状態は終了する。遊技者は、大当りをいかにして発生させるかを楽しみつつ遊技を行う。

【0006】

そのような遊技機において、その始動入賞にもとづく変動表示を実行する前に、あらかじめ各乱数値を先読みして大当りやリーチとなるか否かなどを判定し先読み予告を実行可能に構成したものがあ

10

【先行技術文献】

【特許文献】

【0007】

【特許文献1】特開2005-245731号公報(段落0137-0144、段落0150-0153、図28-29)

【発明の概要】

【発明が解決しようとする課題】

【0008】

特許文献1に記載された遊技機では、先読み予告の実行中に、例えば、リーチを伴う変動表示が割り込んだ場合には、リーチはずれ図柄が停止表示され、チャンス目図柄連続停止の態様の先読み予告の連続性が損なわれてしまう場合がある。そのため、先読み予告による遊技者の大当りやリーチに対する期待感に水を指してしまい、遊技者の遊技に対する

20

興趣の向上が損なわれるおそれがある。

【0009】

そこで、本発明は、複数変動にわたって連続してチャンス目図柄を停止表示させることによって先読み予告演出を実行可能に構成した遊技機において、先読み予告の連続性を確保し、遊技者の期待感が損なわれる事態を防止することができるようにすることを目的とする。

【課題を解決するための手段】

【0010】

30

本発明による遊技機は、始動条件の成立(例えば、第1始動入賞口13に始動入賞したこと。第2始動入賞口14に始動入賞したこと。)にもとづいて、各々を識別可能な複数種類の識別情報(例えば、第1特別図柄。第2特別図柄。)の可変表示を行う可変表示手段(例えば、第1特別図柄表示器8a。第2特別図柄表示器8b。)を備え、可変表示手段に表示結果を導出することで遊技の結果を確定し、遊技の結果が特定遊技結果(例えば、大当り図柄)となったときに遊技者にとって有利な特定遊技状態(例えば、大当り遊技状態)に移行させる遊技機であって、始動条件の成立にもとづいて、識別情報の可変表示を行う権利(例えば、第1保留記憶。第2保留記憶。)を記憶する保留記憶手段(例えば、第1保留記憶バッファ。第2保留記憶バッファ。)と、権利にもとづいて識別情報の可変表示の実行を開始するときに、遊技の結果を特定遊技結果とするか否かを決定する事前決定手段(例えば、遊技制御用マイクロコンピュータ560におけるステップS61, S62, S73を実行する部分)と、事前決定手段の決定結果にもとづいて、識別情報の可変表示パターン(例えば、変動パターン)を、複数種類の可変表示パターンのうちから決定する可変表示パターン決定手段(例えば、遊技制御用マイクロコンピュータ560におけるステップS91~S105を実行する部分)と、可変表示パターン決定手段が決定した可変表示パターンを用いて識別情報の可変表示を実行し表示結果を導出する可変表示制御手段(例えば、遊技制御用マイクロコンピュータ560におけるステップS107, S108, S125~S127, S131を実行する部分)と、を備え、可変表示パターン決定手段は、識別情報の可変表示パターンとして、特定の可変表示態様による識別情報の可変表示を実行するための特定態様用可変表示パターンを決定可能であり(例えば、遊技

40

50

制御用マイクロコンピュータ560は、ノーマルリーチを伴うノーマルPA2-1やノーマルPA2-2の変動パターンや、ノーマルリーチとともに擬似連を伴うノーマルPB2-1やノーマルPB2-2の変動パターンを決定可能である)、遊技機は、さらに、始動条件が成立したときに、保留記憶手段に記憶される権利により行われる識別情報の可変表示による遊技の結果が特定遊技結果となるか否かを判定する始動条件成立時判定手段(例えば、遊技制御用マイクロコンピュータ560におけるステップS217A, S217Bを実行する部分)と、保留記憶手段に1の権利が記憶された後、保留記憶手段に記憶された1の権利により行われる可変表示が開始されるまでに、該1の権利についての始動条件成立時判定手段の判定結果にもとづいて、複数の可変表示にわたって連続して該1の権利による遊技の結果が特定遊技結果となることを示唆する特殊表示結果(例えば、特定図柄を用いたチャンス目図柄)を識別情報の可変表示の表示結果として導出させることによって該1の権利についての先読み予告(例えば、連続予告演出)を実行する予告演出制御手段(例えば、演出制御用マイクロコンピュータ100において、ステップS1848を実行することによって、図48~図51に示す演出態様の連続予告演出を実行する部分)と、特定態様用可変表示パターンを用いて、特定の可変表示態様による識別情報の可変表示を実行する特定可変表示実行手段(例えば、演出制御用マイクロコンピュータ100において、ノーマルPA2-1やノーマルPA2-2、ノーマルPB2-1、ノーマルPB2-2の変動パターンに従って、ステップS1826~S1829, S1841~S1851, S853を実行する部分)と、を備え、特定可変表示実行手段は、予告演出制御手段による先読み予告の実行中に、可変表示パターン決定手段によって特定態様用可変表示パターンが決定されたときには、特定の可変表示態様による識別情報の可変表示を実行して、識別情報の可変表示の表示結果として特定態様時特殊表示結果(例えば、特定図柄を用いたリーチ図柄)を導出する(例えば、演出制御用マイクロコンピュータ100は、ステップS1826~S1829, S1841~S1851, S853を実行して、図49(9)に示す特定図柄を用いたリーチはずれ図柄を停止表示させる)ことを特徴とする。そのような構成によれば、先読み予告の実行中に特定の可変表示態様による識別情報の可変表示が割り込んだ場合であっても、特定態様時特殊表示結果を導出することができる。従って、特定態様時特殊表示結果を導出することによって先読み予告の連続性を確保することができ、遊技者の期待感が損なわれる事態を防止することができる。

【0011】

可変表示パターン決定手段は、特定態様用可変表示パターンとして、識別情報の可変表示が開始されてから表示結果が導出されるまでに一旦非特定遊技結果(例えば、はずれ図柄)となる識別情報を仮停止させた後に識別情報の可変表示を再度実行する再変動を1回または複数回実行するための再可変表示パターン(例えば、擬似連を伴うノーマルPB2-1やノーマルPB2-2の変動パターン)を決定可能であり、特定可変表示実行手段は、再可変表示パターンを用いて、各再変動において、非特定遊技結果として特殊表示結果を仮停止させる(例えば、演出制御用マイクロコンピュータ100は、ステップS1826~S1829, S1841~S1851, S853を実行して、図53(5)(8))に示す特定図柄を用いたチャンス目図柄を停止表示させる)ように構成されていてもよい。そのような構成によれば、先読み予告の実行中に再変動を伴う識別情報の可変表示(擬似連を伴う可変表示)が割り込んだ場合であっても、各再変動において特殊表示結果を仮停止させることによって先読み予告の連続性を確保することができ、遊技者の期待感が損なわれる事態を防止することができる。

【0012】

予告演出制御手段は、先読み予告を実行中の各可変表示において、特殊表示結果として特定の識別情報(例えば、星形の図形図柄などの特定図柄。なお、星形以外の特定の図形図柄や、特定のキャラクタを用いた図柄、特定の表示色の図柄、偶数図柄、奇数図柄などであってもよい)を停止表示させ(例えば、演出制御用マイクロコンピュータ100は、図48(5)(8)や図49(5)に示すように星形の図形図柄を用いたチャンス目図柄を停止表示させる)、特定可変表示実行手段は、特定態様用可変表示パターンを用いた特

定の可変表示態様による識別情報の可変表示を実行するときに、識別情報の可変表示結果として特定の識別情報を停止表示させる（例えば、演出制御用マイクロコンピュータ100は、図49（8）に示す星形の図形図柄を用いたリーチはずれ図柄を停止表示させる）ように構成されていてもよい。そのような構成によれば、先読み予告が実行される場合と特定の可変表示態様による識別情報の可変表示が実行される場合とで共通の特定の識別情報を停止表示させることによって、先読み予告の連続性を確保することができ、遊技者の期待感が損なわれる事態を防止することができる。

【0013】

保留記憶手段は、権利を所定の上限数（例えば4）を限度として記憶し、遊技機は、さらに、始動条件が成立したときに、識別情報の可変表示パターンを決定するための可変表示決定用乱数（例えば、変動パターン種別判定用乱数（ランダム2））を抽出する抽出手段（例えば、遊技制御用マイクロコンピュータ560におけるステップS214A，S214Bを実行する部分）を備え、可変表示パターン決定手段は、事前決定手段の決定結果にもとづいて、可変表示決定用乱数と、複数種類の可変表示パターンに対して判定値が割り当てられたテーブルであって可変表示を開始させる際の保留記憶手段が記憶する権利の数に応じて割り当てる判定値が異なる判定値テーブル（例えば、図10に示すはずれ用変動パターン種別判定テーブル135A，135B）とを用いて、識別情報の可変表示パターンを決定し、始動条件成立時判定手段は、始動条件が成立したときに、抽出手段により抽出された可変表示決定用乱数と判定値テーブルとを用いて、保留記憶手段に記憶される権利により行われる識別情報の可変表示の可変表示パターンが複数種類の可変表示パターンのうちの特定の可変表示パターン（例えば、スーパーリーチを伴う変動パターン）となるか否かを判定し（例えば、遊技制御用マイクロコンピュータ560は、ステップS217A，S217Bを実行してステップS229を実行するときに、ステップS229で「スーパーリーチはずれ」となるスーパーCA2-7の変動パターン種別となるか否かを判定する部分）、予告演出制御手段は、始動条件成立時判定手段によって特定の可変表示パターンとなると判定されたことにもとづいて、当該特定の可変表示パターンとなると判定された識別情報の可変表示が開始される以前に、遊技機に設けられた所定の演出手段を用いて該1の権利についての先読み予告を実行し（例えば、演出制御用マイクロコンピュータ100は、「スーパーリーチはずれ」の変動パターン種別であるスーパーCA2-7となる入賞時判定結果を示す入賞時判定結果7指定コマンドまたは入賞時判定結果27指定コマンドを受信したことにもとづいて連続予告演出を実行する）、判定値テーブルは、特定の可変表示パターンに対しては、保留記憶手段が記憶する権利の数にかかわらず、共通の判定値が割り当てられている（例えば、図10（A），（B）および図57に示すように、合算保留記憶数が0～2であるか3以上であるかにかかわらず、スーパーリーチを伴う変動パターンを含む変動パターン種別（スーパーCA2-7）に対して230～251の範囲の判定値が割り当てられている）ように構成されていてもよい。そのような構成によれば、特定の可変表示パターンとなると判定したことにもとづき先読み予告を実行する場合に、保留記憶手段が記憶する権利の数によって不整合が生じないようにすることができる。また、保留記憶手段が記憶する権利の数に従って可変表示時間を異ならせることによって、可変表示の作動率が低下してしまう事態を極力防止することができる。

【0014】

可変表示手段は、第1始動条件の成立（例えば、第1始動入賞口13に始動入賞したこと）にもとづいて、各々を識別可能な複数種類の第1の識別情報（例えば、第1特別図柄）の可変表示を行う第1可変表示手段（例えば、第1特別図柄表示器8a）と、第2始動条件の成立（例えば、第2始動入賞口14に始動入賞したこと）にもとづいて、各々を識別可能な複数種類の第2の識別情報（例えば、第2特別図柄）の可変表示を行う第2可変表示手段（例えば、第2特別図柄表示器8b）と、を含み、保留記憶手段は、第1始動条件の成立にもとづいて、第1の識別情報の可変表示を行う権利（例えば、第1保留記憶）を記憶する第1保留記憶手段（例えば、第1保留記憶バッファ）と、第2始動条件の成立にもとづいて、第2の識別情報の可変表示を行う権利（例えば、第2保留記憶）を記憶す

10

20

30

40

50

る第2保留記憶手段（例えば、第2保留記憶バッファ）と、を含み、遊技機は、さらに、特定遊技状態が終了した後に、第2始動条件の成立頻度および／または第2の識別情報の可変表示の実行頻度の高まる有利遊技状態（例えば、高ベース状態（確変状態や時短状態））に遊技状態を制御する有利遊技状態制御手段（例えば、遊技制御用マイクロコンピュータ560におけるステップS167，S170，S171を実行する部分）を備え、可変表示制御手段は、少なくとも有利遊技状態において、第1保留記憶手段と第2保留記憶手段の双方に権利が記憶されているときに、第1の識別情報の可変表示よりも第2の識別情報の可変表示を優先して実行し（例えば、遊技制御用マイクロコンピュータ560は、ステップS52で第2保留記憶数が0でなければステップS53を優先して実行して特別図柄ポインタに「第2」を示す値をセットし、ステップS55以降の処理を実行して第2特別図柄の変動表示を実行する）、事前決定手段は、特定遊技状態として、所定量の遊技価値（例えば、ここで付与する遊技価値の量を異ならせるために、大当りのラウンド数、大入賞口への遊技球の入賞数（カウント数）の許容量、1ラウンドあたり大入賞口の開放時間を異ならせてもよい）を付与する（例えば、第1ラウンド数（例えば、2ラウンド）のラウンド制御を実行する）第1特定遊技状態（例えば、突然確変大当たりとなったときに移行される大当たり遊技状態）、または第1特定遊技状態よりも多い量の遊技価値を付与する（例えば、第1ラウンド数（例えば、2ラウンド）より多い第2ラウンド数（例えば、15ラウンド）のラウンド制御を実行する）第2特定遊技状態（例えば、確変大当たりや通常大当たりとなったときに移行される大当たり遊技状態）とするかを決定するとともに、第1始動条件の成立にもとづく場合には、第2始動条件の成立にもとづく場合と比較して、高い割合で特定遊技状態として第1特定遊技状態とすることに決定する（例えば、遊技制御用マイクロコンピュータ560は、ステップS73において、図8（D）に示すように第1特別図柄の変動表示を行うときには40分の10の割合で突然確変大当たりと決定するのに対して、図8（E）に示すように第2特別図柄の変動表示を行うときには40分の3の割合で突然確変大当たりと決定する）ように構成されていてもよい。そのような構成によれば、有利遊技状態では第1特定遊技状態に制御される割合が必要以上に高くないようにすることによって、有利遊技状態において遊技者を落胆させる状態を低減し遊技者の利益を高めることができる。

【0015】

始動条件成立時判定手段は、第1始動条件が成立したときに、第1保留記憶手段に記憶される権利により行われる第1の識別情報の可変表示による遊技の結果が特定遊技結果となるか否かを判定する第1始動条件成立時判定手段（例えば、遊技制御用マイクロコンピュータ560におけるステップS217Aを実行する部分）と、第2始動条件が成立したときに、第2保留記憶手段に記憶される権利により行われる第2の識別情報の可変表示による遊技の結果が特定遊技結果となるか否かを判定する第2始動条件成立時判定手段（例えば、遊技制御用マイクロコンピュータ560におけるステップS217Bを実行する部分）と、を含み、特定遊技状態において、第1始動条件成立時判定手段による判定の実行を制限する特定遊技状態中判定制限手段（例えば、遊技制御用マイクロコンピュータ560におけるステップS216AでYと判定したときにステップS217Aに移行しないように制御する部分）を備えるように構成されていてもよい。そのような構成によれば、特定遊技状態中に第1の識別情報の可変表示の表示結果が特定遊技結果となる可能性を認識できないようにすることによって、遊技者の技術介入により特定遊技状態を連続して発生させて想定数以上の賞球を故意に狙われることを防止することができる。

【0016】

始動条件成立時判定手段は、第1始動条件が成立したときに、第1保留記憶手段に記憶される権利により行われる第1の識別情報の可変表示による遊技の結果が特定遊技結果となるか否かを判定する第1始動条件成立時判定手段（例えば、遊技制御用マイクロコンピュータ560におけるステップS217Aを実行する部分）と、第2始動条件が成立したときに、第2保留記憶手段に記憶される権利により行われる第2の識別情報の可変表示による遊技の結果が特定遊技結果となるか否かを判定する第2始動条件成立時判定手段（例

10

20

30

40

50

例えば、遊技制御用マイクロコンピュータ560におけるステップS217Bを実行する部分)と、を含み、有利遊技状態において、第1始動条件成立時判定手段による判定の実行を制限する有利遊技状態中判定制限手段(例えば、遊技制御用マイクロコンピュータ560におけるステップS215AでYと判定したときにステップS217Aに移行しないように制御する部分)を備えるように構成されていてもよい。そのような構成によれば、有利遊技状態中に第1の識別情報の可変表示の表示結果が特定遊技結果となる可能性を認識できないようにすることによって、遊技者の技術介入により特定遊技状態を連続して発生させて想定数以上の賞球を故意に狙われることを防止することができる。

【図面の簡単な説明】

【0017】

10

【図1】パチンコ遊技機を正面からみた正面図である。

【図2】遊技制御基板(主基板)の回路構成例を示すブロック図である。

【図3】演出制御基板、ランプドライバ基板および音声出力基板の回路構成例を示すブロック図である。

【図4】主基板におけるCPUが実行するメイン処理を示すフローチャートである。

【図5】2msタイマ割込処理を示すフローチャートである。

【図6】あらかじめ用意された演出図柄の変動パターンを示す説明図である。

【図7】各乱数を示す説明図である。

【図8】大当り判定テーブル、小当り判定テーブルおよび大当り種別判定テーブルを示す説明図である。

20

【図9】大当り用変動パターン種別判定テーブルを示す説明図である。

【図10】はずれ用変動パターン種別判定テーブルを示す説明図である。

【図11】当り変動パターン判定テーブルを示す説明図である。

【図12】はずれ変動パターン判定テーブルを示す説明図である。

【図13】演出制御コマンドの内容の一例を示す説明図である。

【図14】演出制御コマンドの内容の一例を示す説明図である。

【図15】入賞時判定結果指定コマンドの内容の一例を示す説明図である。

【図16】特別図柄プロセス処理のプログラムの一例を示すフローチャートである。

【図17】特別図柄プロセス処理のプログラムの一例を示すフローチャートである。

【図18】始動口スイッチ通過処理を示すフローチャートである。

30

【図19】保留バッファの構成例を示す説明図である。

【図20】入賞時演出処理を示すフローチャートである。

【図21】特別図柄通常処理を示すフローチャートである。

【図22】特別図柄通常処理を示すフローチャートである。

【図23】変動パターン設定処理を示すフローチャートである。

【図24】表示結果指定コマンド送信処理を示すフローチャートである。

【図25】特別図柄変動中処理を示すフローチャートである。

【図26】特別図柄停止処理を示すフローチャートである。

【図27】大当り終了処理を示すフローチャートである。

【図28】演出制御用CPUが実行する演出制御メイン処理を示すフローチャートである。

40

【図29】コマンド受信バッファの構成例を示す説明図である。

【図30】コマンド解析処理を示すフローチャートである。

【図31】コマンド解析処理を示すフローチャートである。

【図32】コマンド解析処理を示すフローチャートである。

【図33】コマンド解析処理を示すフローチャートである。

【図34】入賞時判定結果記憶バッファの構成例を示す説明図である。

【図35】連続予告振分テーブルの具体例を示す説明図である。

【図36】連続予告振分テーブルの具体例を示す説明図である。

【図37】演出制御プロセス処理を示すフローチャートである。

50

- 【図 3 8】変動パターンコマンド受信待ち処理を示すフローチャートである。
- 【図 3 9】演出図柄変動開始処理を示すフローチャートである。
- 【図 4 0】演出図柄変動開始処理を示すフローチャートである。
- 【図 4 1】連続予告演出を実行しているときに第 2 特別図柄の変動表示が割り込んだ場合の取り扱いを示す説明図である。
- 【図 4 2】演出図柄の停止図柄の一例を示す説明図である。
- 【図 4 3】プロセスデータの構成例を示す説明図である。
- 【図 4 4】演出図柄変動中処理を示すフローチャートである。
- 【図 4 5】演出図柄変動停止処理を示すフローチャートである。
- 【図 4 6】大当たり表示処理を示すフローチャートである。 10
- 【図 4 7】大当たり終了演出処理を示すフローチャートである。
- 【図 4 8】連続予告演出の演出態様の具体例を示す説明図である。
- 【図 4 9】連続予告演出の演出態様の具体例を示す説明図である。
- 【図 5 0】連続予告演出の演出態様の具体例を示す説明図である。
- 【図 5 1】連続予告演出の演出態様の具体例を示す説明図である。
- 【図 5 2】連続予告演出の演出態様の具体例を示す説明図である。
- 【図 5 3】擬似連の演出態様の具体例を示す説明図である。
- 【図 5 4】連続予告演出の実行タイミングを示す説明図である。
- 【図 5 5】入賞時判定の対象となる変動表示より前に実行される変動表示中に「非リーチはずれ」および「ノーマルリーチはずれ」以外の変動表示が含まれる場合の変動表示の実行タイミングを示す説明図である。 20
- 【図 5 6】連続予告演出を中断する場合の演出タイミングを示す説明図である。
- 【図 5 7】連続予告演出を中断する場合の演出タイミングを示す説明図である。
- 【図 5 8】はずれ用変動パターン種別判定テーブルにおける判定値の割り当て状態を示す説明図である。
- 【図 5 9】はずれ用変動パターン種別判定テーブルにおける判定値の割り当て状態の他の例を示す説明図である。
- 【図 6 0】はずれ用変動パターン種別判定テーブルにおける判定値の割り当て状態のさらに他の例を示す説明図である。
- 【図 6 1】スーパーリーチを伴う変動パターン以外の変動パターンとして、擬似連を伴う変動パターンを含む変動パターン種別にも着目して見た場合のはずれ用変動パターン種別判定テーブルにおける判定値の割り当て状態を示す説明図である。 30
- 【図 6 2】擬似連を伴う変動パターンを含む変動パターン種別にも着目して見た場合のはずれ用変動パターン種別判定テーブルにおける判定値の割り当て状態を示す説明図である。
- 【図 6 3】スーパーリーチを伴う変動パターン種別が割り当てられている範囲における割り当て例を示す説明図である。
- 【発明を実施するための形態】
- 【0018】
- 以下、本発明の実施の形態を、図面を参照して説明する。まず、遊技機の一例であるパチンコ遊技機 1 の全体の構成について説明する。図 1 はパチンコ遊技機 1 を正面からみた正面図である。 40
- 【0019】
- パチンコ遊技機 1 は、縦長の方形状に形成された外枠（図示せず）と、外枠の内側に開閉可能に取り付けられた遊技枠とで構成される。また、パチンコ遊技機 1 は、遊技枠に開閉可能に設けられている額縁状に形成されたガラス扉枠 2 を有する。遊技枠は、外枠に対して開閉自在に設置される前面枠（図示せず）と、機構部品等が取り付けられる機構板（図示せず）と、それらに取り付けられる種々の部品（後述する遊技盤 6 を除く）とを含む構造体である。
- 【0020】 50

ガラス扉枠 2 の下部表面には打球供給皿（上皿）3 がある。打球供給皿 3 の下部には、打球供給皿 3 に収容しきれない遊技球を貯留する余剰球受皿 4 や、打球を発射する打球操作ハンドル（操作ノブ）5 が設けられている。また、ガラス扉枠 2 の背面には、遊技盤 6 が着脱可能に取り付けられている。なお、遊技盤 6 は、それを構成する板状体と、その板状体に取り付けられた種々の部品とを含む構造体である。また、遊技盤 6 の前面には、打ち込まれた遊技球が流下可能な遊技領域 7 が形成されている。

【0021】

遊技領域 7 の中央付近には、液晶表示装置（LCD）で構成された演出表示装置 9 が設けられている。演出表示装置 9 では、第 1 特別図柄または第 2 特別図柄の可変表示に同期した演出図柄（飾り図柄）の可変表示（変動）が行われる。よって、演出表示装置 9 は、識別情報としての演出図柄（飾り図柄）の可変表示を行う可変表示装置に相当する。演出表示装置 9 は、演出制御基板に搭載されている演出制御用マイクロコンピュータによって制御される。演出制御用マイクロコンピュータが、第 1 特別図柄表示器 8 a で第 1 特別図柄の可変表示が実行されているときに、その可変表示に伴って演出表示装置 9 で演出表示を実行させ、第 2 特別図柄表示器 8 b で第 2 特別図柄の可変表示が実行されているときに、その可変表示に伴って演出表示装置で演出表示を実行させるので、遊技の進行状況を把握しやすくすることができる。

【0022】

遊技盤 6 における演出表示装置 9 の上部の左側には、識別情報としての第 1 特別図柄を可変表示する第 1 特別図柄表示器（第 1 可変表示手段）8 a が設けられている。この実施の形態では、第 1 特別図柄表示器 8 a は、0 ～ 9 の数字を可変表示可能な簡易で小型の表示器（例えば 7 セグメント LED）で実現されている。すなわち、第 1 特別図柄表示器 8 a は、0 ～ 9 の数字（または、記号）を可変表示するように構成されている。遊技盤 6 における演出表示装置 9 の上部の右側には、識別情報としての第 2 特別図柄を可変表示する第 2 特別図柄表示器（第 2 可変表示手段）8 b が設けられている。第 2 特別図柄表示器 8 b は、0 ～ 9 の数字を可変表示可能な簡易で小型の表示器（例えば 7 セグメント LED）で実現されている。すなわち、第 2 特別図柄表示器 8 b は、0 ～ 9 の数字（または、記号）を可変表示するように構成されている。

【0023】

この実施の形態では、第 1 特別図柄の種類と第 2 特別図柄の種類とは同じ（例えば、ともに 0 ～ 9 の数字）であるが、種類が異なってもよい。また、第 1 特別図柄表示器 8 a および第 2 特別図柄表示器 8 b は、それぞれ、例えば、00 ～ 99 の数字（または、2 桁の記号）を可変表示するように構成されていてもよい。

【0024】

以下、第 1 特別図柄と第 2 特別図柄とを特別図柄と総称することがあり、第 1 特別図柄表示器 8 a と第 2 特別図柄表示器 8 b とを特別図柄表示器と総称することがある。

【0025】

第 1 特別図柄または第 2 特別図柄の可変表示は、可変表示の実行条件である第 1 始動条件または第 2 始動条件が成立（例えば、遊技球が第 1 始動入賞口 1 3 または第 2 始動入賞口 1 4 に入賞したこと）した後、可変表示の開始条件（例えば、保留記憶数が 0 でない場合であって、第 1 特別図柄および第 2 特別図柄の可変表示が実行されていない状態であり、かつ、大当り遊技が実行されていない状態）が成立したことにともづいて開始され、可変表示時間（変動時間）が経過すると表示結果（停止図柄）を導出表示する。なお、入賞とは、入賞口などのあらかじめ入賞領域として定められている領域に遊技球が入ったことである。また、表示結果を導出表示するとは、図柄（識別情報の例）を最終的に停止表示させることである。

【0026】

演出表示装置 9 は、第 1 特別図柄表示器 8 a での第 1 特別図柄の可変表示時間中、および第 2 特別図柄表示器 8 b での第 2 特別図柄の可変表示時間中に、装飾用（演出用）の図柄としての演出図柄（飾り図柄）の可変表示を行う。第 1 特別図柄表示器 8 a における第

1 特別図柄の可変表示と、演出表示装置 9 における演出図柄の可変表示とは同期している。また、第 2 特別図柄表示器 8 b における第 2 特別図柄の可変表示と、演出表示装置 9 における演出図柄の可変表示とは同期している。同期とは、可変表示の開始時点および終了時点がほぼ同じ（全く同じでもよい。）であって、可変表示の期間がほぼ同じ（全く同じでもよい。）であることをいう。また、第 1 特別図柄表示器 8 a において大当り図柄が停止表示されるときと、第 2 特別図柄表示器 8 b において大当り図柄が停止表示されるときには、演出表示装置 9 において大当りを想起させるような演出図柄の組み合わせが停止表示される。

【0027】

演出表示装置 9 の下方には、第 1 始動入賞口 1 3 を有する入賞装置が設けられている。第 1 始動入賞口 1 3 に入賞した遊技球は、遊技盤 6 の背面に導かれ、第 1 始動口スイッチ 1 3 a によって検出される。

【0028】

また、第 1 始動入賞口（第 1 始動口）1 3 を有する入賞装置の下方には、遊技球が入賞可能な第 2 始動入賞口 1 4 を有する可変入賞球装置 1 5 が設けられている。第 2 始動入賞口（第 2 始動口）1 4 に入賞した遊技球は、遊技盤 6 の背面に導かれ、第 2 始動口スイッチ 1 4 a によって検出される。可変入賞球装置 1 5 は、ソレノイド 1 6 によって開状態とされる。可変入賞球装置 1 5 が開状態になることによって、遊技球が第 2 始動入賞口 1 4 に入賞可能になり（始動入賞し易くなり）、遊技者にとって有利な状態になる。可変入賞球装置 1 5 が開状態になっている状態では、第 1 始動入賞口 1 3 よりも、第 2 始動入賞口 1 4 に遊技球が入賞しやすい。また、可変入賞球装置 1 5 が閉状態になっている状態では、遊技球は第 2 始動入賞口 1 4 に入賞しない。なお、可変入賞球装置 1 5 が閉状態になっている状態において、入賞はしづらいものの、入賞することは可能である（すなわち、遊技球が入賞しにくい）ように構成されていてもよい。

【0029】

以下、第 1 始動入賞口 1 3 と第 2 始動入賞口 1 4 とを総称して始動入賞口または始動口ということがある。

【0030】

可変入賞球装置 1 5 が開放状態に制御されているときには可変入賞球装置 1 5 に向かう遊技球は第 2 始動入賞口 1 4 に極めて入賞しやすい。そして、第 1 始動入賞口 1 3 は演出表示装置 9 の直下に設けられているが、演出表示装置 9 の下端と第 1 始動入賞口 1 3 との間の間隔をさらに狭めたり、第 1 始動入賞口 1 3 の周辺で釘を密に配置したり、第 1 始動入賞口 1 3 の周辺での釘配列を遊技球を第 1 始動入賞口 1 3 に導きづらくして、第 2 始動入賞口 1 4 の入賞率の方を第 1 始動入賞口 1 3 の入賞率よりもより高くするようにしてもよい。

【0031】

第 1 特別図柄表示器 8 a の下部には、第 1 始動入賞口 1 3 に入った有効入賞球数すなわち第 1 保留記憶数（保留記憶を、始動記憶または始動入賞記憶ともいう。）を表示する 4 つの表示器（例えば、LED）からなる第 1 特別図柄保留記憶表示器 1 8 a が設けられている。第 1 特別図柄保留記憶表示器 1 8 a は、有効始動入賞がある毎に、点灯する表示器の数を 1 増やす。そして、第 1 特別図柄表示器 8 a での可変表示が開始される毎に、点灯する表示器の数を 1 減らす。

【0032】

第 2 特別図柄表示器 8 b の下部には、第 2 始動入賞口 1 4 に入った有効入賞球数すなわち第 2 保留記憶数を表示する 4 つの表示器（例えば、LED）からなる第 2 特別図柄保留記憶表示器 1 8 b が設けられている。第 2 特別図柄保留記憶表示器 1 8 b は、有効始動入賞がある毎に、点灯する表示器の数を 1 増やす。そして、第 2 特別図柄表示器 8 b での可変表示が開始される毎に、点灯する表示器の数を 1 減らす。

【0033】

また、演出表示装置 9 の表示画面には、第 1 保留記憶数を表示する第 1 保留記憶表示部

10

20

30

40

50

18cと、第2保留記憶数を表示する第2保留記憶表示部18dとが設けられている。なお、第1保留記憶数と第2保留記憶数との合計である合計数（合算保留記憶数）を表示する領域（合算保留記憶表示部）が設けられるようにしてもよい。そのように、合計数を表示する合算保留記憶表示部が設けられているようにすれば、可変表示の開始条件が成立していない実行条件の成立数の合計を把握しやすくすることができる。

【0034】

なお、この実施の形態では、図1に示すように、第2始動入賞口14に対してのみ開閉動作を行う可変入賞球装置15が設けられているが、第1始動入賞口13および第2始動入賞口14のいずれについても開閉動作を行う可変入賞球装置が設けられている構成であってもよい。

【0035】

また、図1に示すように、可変入賞球装置15の下方には、特別可変入賞球装置20が設けられている。特別可変入賞球装置20は開閉板を備え、第1特別図柄表示器8aに特定表示結果（大当り図柄）が導出表示されたとき、および第2特別図柄表示器8bに特定表示結果（大当り図柄）が導出表示されたときに生起する特定遊技状態（大当り遊技状態）においてソレノイド21によって開閉板が開放状態に制御されることによって、入賞領域となる大入賞口が開放状態になる。大入賞口に入賞した遊技球はカウントスイッチ23で検出される。

【0036】

遊技盤6の右側方下部には、普通図柄表示器10が設けられている。普通図柄表示器10は、普通図柄と呼ばれる複数種類の識別情報（例えば、「」および「×」）を可変表示する。

【0037】

遊技球がゲート32を通過しゲートスイッチ32aで検出されると、普通図柄表示器10の表示の可変表示が開始される。この実施の形態では、上下のランプ（点灯時に図柄が視認可能になる）が交互に点灯することによって可変表示が行われ、例えば、可変表示の終了時に下側のランプが点灯すれば当りとなる。そして、普通図柄表示器10における停止図柄が所定の図柄（当り図柄）である場合に、可変入賞球装置15が所定回数、所定時間だけ開状態になる。すなわち、可変入賞球装置15の状態は、普通図柄の停止図柄が当り図柄である場合に、遊技者にとって不利な状態から有利な状態（第2始動入賞口14に遊技球が入賞可能な状態）に変化する。普通図柄表示器10の近傍には、ゲート32を通過した入賞球数を表示する4つの表示器（例えば、LED）を有する普通図柄保留記憶表示器41が設けられている。ゲート32への遊技球の通過がある毎に、すなわちゲートスイッチ32aによって遊技球が検出される毎に、普通図柄保留記憶表示器41は点灯する表示器を1増やす。そして、普通図柄表示器10の可変表示が開始される毎に、点灯する表示器を1減らす。さらに、通常状態に比べて大当たりとすることに決定される確率が高い状態である確変状態では、普通図柄表示器10における停止図柄が当り図柄になる確率が高められるとともに、可変入賞球装置15の開放時間が長くなり、かつ、開放回数が増加される。すなわち、遊技球が始動入賞しやすくなる（つまり、特別図柄表示器8a、8bや演出表示装置9における可変表示の実行条件が成立しやすくなる）ように制御された遊技状態である高ベース状態に移行する。また、この実施の形態では、時短状態（特別図柄の可変表示時間が短縮される遊技状態）においても、可変入賞球装置15の開放時間が長くなり、かつ、開放回数が増加される。

【0038】

なお、可変入賞球装置15が開状態となる時間を延長する（開放延長状態ともいう）のではなく、普通図柄表示器10における停止図柄が当り図柄になる確率が高められる普通図柄確変状態に移行することによって、高ベース状態に移行してもよい。普通図柄表示器10における停止図柄が所定の図柄（当り図柄）となると、可変入賞球装置15が所定回数、所定時間だけ開状態になる。この場合、普通図柄確変状態に移行制御することによって、普通図柄表示器10における停止図柄が当り図柄になる確率が高められ、可変入賞球装

10

20

30

40

50

置 1 5 が開状態となる頻度が高まる。従って、普通図柄確変状態に移行すれば、可変入賞球装置 1 5 の開放時間と開放回数が高められ、始動入賞しやすい状態（高ベース状態）となる。すなわち、可変入賞球装置 1 5 の開放時間と開放回数は、普通図柄の停止図柄が当り図柄であったり、特別図柄の停止図柄が確変図柄である場合等に高められ、遊技者にとって不利な状態から有利な状態（始動入賞しやすい状態）に変化する。なお、開放回数が高められることは、閉状態から開状態になることも含む概念である。

【 0 0 3 9 】

また、普通図柄表示器 1 0 における普通図柄の変動時間（可変表示期間）が短縮される普通図柄時短状態に移行することによって、高ベース状態に移行してもよい。普通図柄時短状態では、普通図柄の変動時間が短縮されるので、普通図柄の変動が開始される頻度が高くなり、結果として普通図柄が当りとなる頻度が高くなる。従って、普通図柄が当りとなる頻度が高くなることによって、可変入賞球装置 1 5 が開状態となる頻度が高くなり、始動入賞しやすい状態（高ベース状態）となる。

【 0 0 4 0 】

また、特別図柄や演出図柄の変動時間（可変表示期間）が短縮される時短状態に移行することによって、特別図柄や演出図柄の変動時間が短縮されるので、有効な始動入賞が発生しやすくなり大当り遊技が行われる可能性が高まる。

【 0 0 4 1 】

さらに、上記に示した全ての状態（開放延長状態、普通図柄確変状態、普通図柄時短状態および特別図柄時短状態）に移行させることによって、始動入賞しやすくなる（高ベース状態に移行する）ようにしてもよい。また、上記に示した各状態（開放延長状態、普通図柄確変状態、普通図柄時短状態および特別図柄時短状態）のうちのいずれが複数の状態に移行させることによって、始動入賞しやすくなる（高ベース状態に移行する）ようにしてもよい。

【 0 0 4 2 】

遊技盤 6 の遊技領域 7 の左右周辺には、遊技中に点滅表示される装飾 L E D 2 5 が設けられ、下部には、入賞しなかった打球が取り込まれるアウト口 2 6 がある。また、遊技領域 7 の外側の左右上部には、所定の音声出力として効果音や音声を発声する 2 つのスピーカ 2 7 R , 2 7 L が設けられている。遊技領域 7 の外周上部、外周左部および外周右部には、前面枠に設けられた天枠 L E D 2 8 a、左枠 L E D 2 8 b および右枠 L E D 2 8 c が設けられている。また、左枠 L E D 2 8 b の近傍には賞球残数があるときに点灯する賞球 L E D 5 1 が設けられ、右枠 L E D 2 8 c の近傍には補給球が切れたときに点灯する球切れ L E D 5 2 が設けられている。天枠 L E D 2 8 a、左枠 L E D 2 8 b および右枠 L E D 2 8 c および装飾用 L E D 2 5 は、パチンコ遊技機 1 に設けられている演出用の発光体の一例である。なお、上述した演出用（装飾用）の各種 L E D の他にも演出のための L E D やランプが設置されている。

【 0 0 4 3 】

遊技機には、遊技者が打球操作ハンドル 5 を操作することに応じて駆動モータを駆動し、駆動モータの回転力を利用して遊技球を遊技領域 7 に発射する打球発射装置（図示せず）が設けられている。打球発射装置から発射された遊技球は、遊技領域 7 を囲むように円形状に形成された打球ルールを通して遊技領域 7 に入り、その後、遊技領域 7 を下りてくる。遊技球が第 1 始動入賞口 1 3 に入り第 1 始動口スイッチ 1 3 a で検出されると、第 1 特別図柄の可変表示を開始できる状態であれば（例えば、特別図柄の可変表示が終了し、第 1 の開始条件が成立したこと）、第 1 特別図柄表示器 8 a において第 1 特別図柄の可変表示（変動）が開始されるとともに、演出表示装置 9 において演出図柄（飾り図柄）の可変表示が開始される。すなわち、第 1 特別図柄および演出図柄の可変表示は、第 1 始動入賞口 1 3 への入賞に対応する。第 1 特別図柄の可変表示を開始できる状態でなければ、第 1 保留記憶数が上限値に達していないことを条件として、第 1 保留記憶数を 1 増やす。

【 0 0 4 4 】

遊技球が第 2 始動入賞口 1 4 に入り第 2 始動口スイッチ 1 4 a で検出されると、第 2 特

別図柄の可変表示を開始できる状態であれば（例えば、特別図柄の可変表示が終了し、第2の開始条件が成立したこと）、第2特別図柄表示器8bにおいて第2特別図柄の可変表示（変動）が開始されるとともに、演出表示装置9において演出図柄（飾り図柄）の可変表示が開始される。すなわち、第2特別図柄および演出図柄の可変表示は、第2始動入賞口14への入賞に対応する。第2特別図柄の可変表示を開始できる状態でなければ、第2保留記憶数が上限値に達していないことを条件として、第2保留記憶数を1増やす。

【0045】

図2は、主基板（遊技制御基板）31における回路構成の一例を示すブロック図である。なお、図2には、払出制御基板37および演出制御基板80等も示されている。主基板31には、プログラムに従ってパチンコ遊技機1を制御する遊技制御用マイクロコンピュータ（遊技制御手段に相当）560が搭載されている。遊技制御用マイクロコンピュータ560は、ゲーム制御（遊技進行制御）用のプログラム等を記憶するROM54、ワークメモリとして使用される記憶手段としてのRAM55、プログラムに従って制御動作を行うCPU56およびI/Oポート部57を含む。この実施の形態では、ROM54およびRAM55は遊技制御用マイクロコンピュータ560に内蔵されている。すなわち、遊技制御用マイクロコンピュータ560は、1チップマイクロコンピュータである。1チップマイクロコンピュータには、少なくともCPU56のほかRAM55が内蔵されていればよく、ROM54は外付けであっても内蔵されていてもよい。また、I/Oポート部57は、外付けであってもよい。遊技制御用マイクロコンピュータ560には、さらに、ハードウェア乱数（ハードウェア回路が発生する乱数）が発生する乱数回路503が内蔵されている。

【0046】

なお、遊技制御用マイクロコンピュータ560においてCPU56がROM54に格納されているプログラムに従って制御を実行するので、以下、遊技制御用マイクロコンピュータ560（またはCPU56）が実行する（または、処理を行う）ということは、具体的には、CPU56がプログラムに従って制御を実行することである。このことは、主基板31以外の他の基板に搭載されているマイクロコンピュータについても同様である。

【0047】

乱数回路503は、特別図柄の可変表示の表示結果により大当たりとするか否か判定するための判定用の乱数が発生するために用いられるハードウェア回路である。乱数回路503は、初期値（例えば、0）と上限値（例えば、65535）とが設定された数値範囲内で、数値データを、設定された更新規則に従って更新し、ランダムなタイミングで発生する始動入賞時が数値データの読出（抽出）時であることにもとづいて、読出される数値データが乱数値となる乱数発生機能を有する。

【0048】

乱数回路503は、数値データの更新範囲の選択設定機能（初期値の選択設定機能、および、上限値の選択設定機能）、数値データの更新規則の選択設定機能、および数値データの更新規則の選択切換え機能等の各種の機能を有する。このような機能によって、生成する乱数のランダム性を向上させることができる。

【0049】

また、遊技制御用マイクロコンピュータ560は、乱数回路503が更新する数値データの初期値を設定する機能を有している。例えば、ROM54等の所定の記憶領域に記憶された遊技制御用マイクロコンピュータ560のIDナンバ（遊技制御用マイクロコンピュータ560の各製品ごとに異なる数値で付与されたIDナンバ）を用いて所定の演算を行なって得られた数値データを、乱数回路503が更新する数値データの初期値として設定する。そのような処理を行うことによって、乱数回路503が発生する乱数のランダム性をより向上させることができる。

【0050】

遊技制御用マイクロコンピュータ560は、第1始動口スイッチ13aまたは第2始動口スイッチ14aへの始動入賞が生じたときに乱数回路503から数値データをランダム

Rとして読み出し、特別図柄および演出図柄の変動開始時にランダムRにもとづいて特定の表示結果としての大当たり表示結果にするか否か、すなわち、大当たりとするか否かを決定する。そして、大当たりとすると決定したときに、遊技状態を遊技者にとって有利な特定遊技状態としての大当たり遊技状態に移行させる。

【0051】

また、RAM55は、その一部または全部が電源基板において作成されるバックアップ電源によってバックアップされている不揮発性記憶手段としてのバックアップRAMである。すなわち、遊技機に対する電力供給が停止しても、所定期間（バックアップ電源としてのコンデンサが放電してバックアップ電源が電力供給不能になるまで）は、RAM55の一部または全部の内容は保存される。特に、少なくとも、遊技状態すなわち遊技制御手段の制御状態に応じたデータ（特別図柄プロセスフラグや合算保留記憶数カウンタの値など）と未払出賞球数を示すデータは、バックアップRAMに保存される。遊技制御手段の制御状態に応じたデータとは、停電等が生じた後に復旧した場合に、そのデータにもとづいて、制御状態を停電等の発生前に復旧させるために必要なデータである。また、制御状態に応じたデータと未払出賞球数を示すデータとを遊技の進行状態を示すデータと定義する。なお、この実施の形態では、RAM55の全部が、電源バックアップされているとする。

【0052】

遊技制御用マイクロコンピュータ560のリセット端子には、電源基板からのリセット信号（図示せず）が入力される。電源基板には、遊技制御用マイクロコンピュータ560等に供給されるリセット信号を生成するリセット回路が搭載されている。なお、リセット信号がハイレベルになると遊技制御用マイクロコンピュータ560等は動作可能状態になり、リセット信号がローレベルになると遊技制御用マイクロコンピュータ560等は動作停止状態になる。従って、リセット信号がハイレベルである期間は、遊技制御用マイクロコンピュータ560等の動作を許容する許容信号が出力されていることになり、リセット信号がローレベルである期間は、遊技制御用マイクロコンピュータ560等の動作を停止させる動作停止信号が出力されていることになる。なお、リセット回路をそれぞれの電気部品制御基板（電気部品を制御するためのマイクロコンピュータが搭載されている基板）に搭載してもよい。

【0053】

さらに、遊技制御用マイクロコンピュータ560の入力ポートには、電源基板からの電源電圧が所定値以下に低下したことを示す電源断信号が入力される。すなわち、電源基板には、遊技機において使用される所定電圧（例えば、DC30VやDC5Vなど）の電圧値を監視して、電圧値があらかじめ定められた所定値にまで低下すると（電源電圧の低下を検出すると）、その旨を示す電源断信号を出力する電源監視回路が搭載されている。また、遊技制御用マイクロコンピュータ560の入力ポートには、RAMの内容をクリアすることを指示するためのクリアスイッチが操作されたことを示すクリア信号（図示せず）が入力される。

【0054】

また、ゲートスイッチ32a、第1始動口スイッチ13a、第2始動口スイッチ14aおよびカウントスイッチ23からの検出信号を遊技制御用マイクロコンピュータ560に与える入力ドライバ回路58も主基板31に搭載されている。また、可変入賞球装置15を開閉するソレノイド16、および大入賞口を形成する特別可変入賞球装置20を開閉するソレノイド21を遊技制御用マイクロコンピュータ560からの指令に従って駆動する出力回路59も主基板31に搭載されている。さらに、大当たり遊技状態の発生を示す大当たり情報等の情報出力信号をホールコンピュータ等の外部装置に対して出力する情報出力回路（図示せず）も主基板31に搭載されている。

【0055】

この実施の形態では、演出制御基板80に搭載されている演出制御手段（演出制御用マイクロコンピュータで構成される。）が、中継基板77を介して遊技制御用マイクロコン

ピュータ５６０から演出内容を指示する演出制御コマンドを受信し、演出図柄を可変表示する演出表示装置９との表示制御を行う。

【００５６】

図３は、中継基板７７、演出制御基板８０、ランブドライバ基板３５および音声出力基板７０の回路構成例を示すブロック図である。なお、図３に示す例では、ランブドライバ基板３５および音声出力基板７０には、マイクロコンピュータは搭載されていないが、マイクロコンピュータを搭載してもよい。また、ランブドライバ基板３５および音声出力基板７０を設けずに、演出制御に関して演出制御基板８０のみを設けてもよい。

【００５７】

演出制御基板８０は、演出制御用ＣＰＵ１０１およびＲＡＭを含む演出制御用マイクロコンピュータ１００を搭載している。なお、ＲＡＭは外付けであってもよい。演出制御基板８０において、演出制御用ＣＰＵ１０１は、内蔵または外付けのＲＯＭ（図示せず）に格納されたプログラムに従って動作し、中継基板７７を介して入力される主基板３１からの取込信号（演出制御ＩＮＴ信号）に応じて、入力ドライバ１０２および入力ポート１０３を介して演出制御コマンドを受信する。また、演出制御用ＣＰＵ１０１は、演出制御コマンドにもとづいて、ＶＤＰ（ビデオディスプレイプロセッサ）１０９に演出表示装置９の表示制御を行わせる。

【００５８】

また、演出制御用マイクロコンピュータ１００が備えるＲＡＭは、その一部が電源基板において作成されるバックアップ電源によってバックアップされている不揮発性記憶手段としてのバックアップＲＡＭである。すなわち、遊技機に対する電力供給が停止しても、所定期間（バックアップ電源としてのコンデンサが放電してバックアップ電源が電力供給不能になるまで）は、演出制御用マイクロコンピュータ１００が備えるＲＡＭの一部の内容は保存される。特に、少なくとも、遊技状態を示すデータ（後述する、確変状態フラグや時短状態フラグ）は、バックアップＲＡＭに保存される。ただし、この実施の形態では、後述する時短状態移行後の変動回数をカウントするための時短後回数カウンタの値は、バックアップＲＡＭには保存されない。

【００５９】

この実施の形態では、演出制御用マイクロコンピュータ１００と共動して演出表示装置９の表示制御を行うＶＤＰ１０９が演出制御基板８０に搭載されている。ＶＤＰ１０９は、演出制御用マイクロコンピュータ１００とは独立したアドレス空間を有し、そこにＶＲＡＭをマッピングする。ＶＲＡＭは、ＶＤＰによって生成された画像データを展開するためのバッファメモリである。そして、ＶＤＰ１０９は、ＶＲＡＭ内の画像データを演出表示装置９に出力する。

【００６０】

演出制御用ＣＰＵ１０１は、受信した演出制御コマンドに従ってキャラクタＲＯＭ（図示せず）から必要なデータを読み出す。キャラクタＲＯＭは、演出表示装置９に表示されるキャラクタ画像データ、具体的には、人物、文字、図形または記号等（演出図柄を含む）をあらかじめ格納しておくためのものである。演出制御用ＣＰＵ１０１は、キャラクタＲＯＭから読み出したデータをＶＤＰ１０９に出力する。ＶＤＰ１０９は、演出制御用Ｃ

【００６１】

演出制御コマンドおよび演出制御ＩＮＴ信号は、演出制御基板８０において、まず、入力ドライバ１０２に入力する。入力ドライバ１０２は、中継基板７７から入力された信号を演出制御基板８０の内部に向かう方向にしか通過させない（演出制御基板８０の内部から中継基板７７へ方向には信号を通過させない）信号方向規制手段としての単方向性回路でもある。

【００６２】

中継基板７７には、主基板３１から入力された信号を演出制御基板８０に向かう方向にしか通過させない（演出制御基板８０から中継基板７７へ方向には信号を通過させない

10

20

30

40

50

）信号方向規制手段としての単方向性回路 7 4 が搭載されている。単方向性回路として、例えばダイオードやトランジスタが使用される。図 3 には、ダイオードが例示されている。また、単方向性回路は、各信号毎に設けられる。さらに、単方向性回路である出力ポート 5 7 1 を介して主基板 3 1 から演出制御コマンドおよび演出制御 I N T 信号が出力されるので、中継基板 7 7 から主基板 3 1 の内部に向かう信号が規制される。すなわち、中継基板 7 7 からの信号は主基板 3 1 の内部（遊技制御用マイクロコンピュータ 5 6 0 側）に入り込まない。なお、出力ポート 5 7 1 は、図 2 に示された I / O ポート部 5 7 の一部である。また、出力ポート 5 7 1 の外側（中継基板 7 7 側）に、さらに、単方向性回路である信号ドライバ回路が設けられていてもよい。

【 0 0 6 3 】

10

さらに、演出制御用 C P U 1 0 1 は、出力ポート 1 0 5 を介してランプドライバ基板 3 5 に対して L E D を駆動する信号を出力する。また、演出制御用 C P U 1 0 1 は、出力ポート 1 0 4 を介して音声出力基板 7 0 に対して音番号データを出力する。

【 0 0 6 4 】

ランプドライバ基板 3 5 において、L E D を駆動する信号は、入力ドライバ 3 5 1 を介して L E D ドライバ 3 5 2 に入力される。L E D ドライバ 3 5 2 は、駆動信号を天枠 L E D 2 8 a、左枠 L E D 2 8 b、右枠 L E D 2 8 c などの枠側に設けられている各 L E D に供給する。また、遊技盤側に設けられている装飾 L E D 2 5 に駆動信号を供給する。なお、L E D 以外の発光体が設けられている場合には、それを駆動する駆動回路（ドライバ）がランプドライバ基板 3 5 に搭載される。

20

【 0 0 6 5 】

音声出力基板 7 0 において、音番号データは、入力ドライバ 7 0 2 を介して音声合成用 I C 7 0 3 に入力される。音声合成用 I C 7 0 3 は、音番号データに応じた音声や効果音を発生し増幅回路 7 0 5 に出力する。増幅回路 7 0 5 は、音声合成用 I C 7 0 3 の出力レベルを、ボリューム 7 0 6 で設定されている音量に応じたレベルに増幅した音声信号をスピーカ 2 7 R、2 7 L に出力する。音声データ R O M 7 0 4 には、音番号データに応じた制御データが格納されている。音番号データに応じた制御データは、所定期間（例えば演出図柄の変動期間）における効果音または音声の出力態様を時系列的に示すデータの集まりである。

【 0 0 6 6 】

30

次に、遊技機の動作について説明する。図 4 は、主基板 3 1 における遊技制御用マイクロコンピュータ 5 6 0 が実行するメイン処理を示すフローチャートである。遊技機に対して電源が投入され電力供給が開始されると、リセット信号が入力されるリセット端子の入力レベルがハイレベルになり、遊技制御用マイクロコンピュータ 5 6 0（具体的には、C P U 5 6）は、プログラムの内容が正当か否か確認するための処理であるセキュリティチェック処理を実行した後、ステップ S 1 以降のメイン処理を開始する。メイン処理において、C P U 5 6 は、まず、必要な初期設定を行う。

【 0 0 6 7 】

初期設定処理において、C P U 5 6 は、まず、割込禁止に設定する（ステップ S 1）。次に、割込モードを割込モード 2 に設定し（ステップ S 2）、スタックポインタにスタックポインタ指定アドレスを設定する（ステップ S 3）。そして、内蔵デバイスの初期化（内蔵デバイス（内蔵周辺回路）である C T C（カウンタ／タイマ）および P I O（パラレル入出力ポート）の初期化など）を行った後（ステップ S 4）、R A M をアクセス可能状態に設定する（ステップ S 5）。なお、割込モード 2 は、C P U 5 6 が内蔵する特定レジスタ（I レジスタ）の値（1 バイト）と内蔵デバイスが出力する割込ベクタ（1 バイト：最下位ビット 0）とから合成されるアドレスが、割込番地を示すモードである。

40

【 0 0 6 8 】

次いで、C P U 5 6 は、入力ポートを介して入力されるクリアスイッチ（例えば、電源基板に搭載されている。）の出力信号（クリア信号）の状態を確認する（ステップ S 6）。その確認においてオンを検出した場合には、C P U 5 6 は、通常の初期化処理（ステッ

50

ブ S 1 0 ~ S 1 5) を実行する。

【 0 0 6 9 】

クリアスイッチがオンの状態でない場合には、遊技機への電力供給が停止したときにバックアップ R A M 領域のデータ保護処理（例えばパリティデータの付加等の電力供給停止時処理）が行われたか否かを確認する（ステップ S 7）。そのような保護処理が行われていないことを確認したら、C P U 5 6 は初期化処理を実行する。バックアップ R A M 領域にバックアップデータがあるか否かは、例えば、電力供給停止時処理においてバックアップ R A M 領域に設定されるバックアップフラグの状態によって確認される。

【 0 0 7 0 】

電力供給停止時処理が行われたことを確認したら、C P U 5 6 は、バックアップ R A M 領域のデータチェックを行う（ステップ S 8）。この実施の形態では、データチェックとしてパリティチェックを行う。よって、ステップ S 8 では、算出したチェックサムと、電力供給停止時処理で同一の処理によって算出され保存されているチェックサムとを比較する。不測の停電等の電力供給停止が生じた後に復旧した場合には、バックアップ R A M 領域のデータは保存されているはずであるから、チェック結果（比較結果）は正常（一致）になる。チェック結果が正常でないということは、バックアップ R A M 領域のデータが、電力供給停止時のデータとは異なっていることを意味する。そのような場合には、内部状態を電力供給停止時の状態に戻すことができないので、電力供給の停止からの復旧時でない電源投入時に実行される初期化処理を実行する。

【 0 0 7 1 】

チェック結果が正常であれば、C P U 5 6 は、遊技制御手段の内部状態と演出制御手段等の電気部品制御手段の制御状態を電力供給停止時の状態に戻すための遊技状態復旧処理（ステップ S 4 1 ~ S 4 3 の処理）を行う。具体的には、R O M 5 4 に格納されているバックアップ時設定テーブルの先頭アドレスをポインタに設定し（ステップ S 4 1）、バックアップ時設定テーブルの内容を順次作業領域（R A M 5 5 内の領域）に設定する（ステップ S 4 2）。作業領域はバックアップ電源によって電源バックアップされている。バックアップ時設定テーブルには、作業領域のうち初期化してもよい領域についての初期化データが設定されている。ステップ S 4 1 および S 4 2 の処理によって、作業領域のうち初期化してはならない部分については、保存されていた内容がそのまま残る。初期化してはならない部分とは、例えば、電力供給停止前の遊技状態を示すデータ（特別図柄プロセスフラグ、確変フラグ、時短フラグなど）、出力ポートの出力状態が保存されている領域（出力ポートバッファ）、未払出賞球数を示すデータが設定されている部分などである。

【 0 0 7 2 】

また、C P U 5 6 は、電力供給復旧時の初期化コマンドとしての停電復旧指定コマンドを送信する（ステップ S 4 3）。そして、ステップ S 1 4 に移行する。なお、この実施の形態では、C P U 5 6 は、ステップ S 4 3 の処理において、バックアップ R A M に保存されていた合算保留記憶数カウンタの値を設定した合算保留記憶数指定コマンドも演出制御基板 8 0 に対して送信する。

【 0 0 7 3 】

なお、この実施の形態では、バックアップフラグとチェックデータとの双方を用いてバックアップ R A M 領域のデータが保存されているか否かを確認しているが、いずれか一方のみを用いてもよい。すなわち、バックアップフラグとチェックデータとのいずれかを、遊技状態復旧処理を実行するための契機としてもよい。

【 0 0 7 4 】

初期化処理では、C P U 5 6 は、まず、R A M クリア処理を行う（ステップ S 1 0）。なお、R A M クリア処理によって、所定のデータ（例えば、普通図柄当り判定用乱数を生成するためのカウンタのカウント値のデータ）は 0 に初期化されるが、任意の値またはあらかじめ決められている値に初期化するようにしてもよい。また、R A M 5 5 の全領域を初期化せず、所定のデータ（例えば、普通図柄当り判定用乱数を生成するためのカウンタのカウント値のデータ）をそのままにしてもよい。また、R O M 5 4 に格納されている初

10

20

30

40

50

期化時設定テーブルの先頭アドレスをポインタに設定し（ステップS 1 1）、初期化時設定テーブルの内容を順次作業領域に設定する（ステップS 1 2）。

【0075】

ステップS 1 1およびS 1 2の処理によって、例えば、普通図柄当り判定用乱数カウンタ、特別図柄バッファ、総賞球数格納バッファ、特別図柄プロセスフラグなど制御状態に応じて選択的に処理を行うためのフラグに初期値が設定される。

【0076】

また、CPU 5 6は、サブ基板（主基板3 1以外のマイクロコンピュータが搭載された基板。）を初期化するための初期化指定コマンド（遊技制御用マイクロコンピュータ5 6 0が初期化処理を実行したことを示すコマンドでもある。）をサブ基板に送信する（ステップS 1 3）。例えば、演出制御用マイクロコンピュータ1 0 0は、初期化指定コマンドを受信すると、演出表示装置9において、遊技機の制御の初期化がなされたことを報知するための画面表示、すなわち初期化報知を行う。

【0077】

また、CPU 5 6は、乱数回路5 0 3を初期設定する乱数回路設定処理を実行する（ステップS 1 4）。CPU 5 6は、例えば、乱数回路設定プログラムに従って処理を実行することによって、乱数回路5 0 3にランダムRの値を更新させるための設定を行う。

【0078】

そして、ステップS 1 5において、CPU 5 6は、所定時間（例えば2 m s）毎に定期的にタイマ割込がかかるように遊技制御用マイクロコンピュータ5 6 0に内蔵されているCTCのレジスタの設定を行なう。すなわち、初期値として例えば2 m sに相当する値が所定のレジスタ（時間定数レジスタ）に設定される。この実施の形態では、2 m s毎に定期的にタイマ割込がかかるとする。

【0079】

初期化処理の実行（ステップS 1 0～S 1 5）が完了すると、CPU 5 6は、メイン処理で、表示用乱数更新処理（ステップS 1 7）および初期値用乱数更新処理（ステップS 1 8）を繰り返し実行する。表示用乱数更新処理および初期値用乱数更新処理を実行するときには割込禁止状態に設定し（ステップS 1 6）、表示用乱数更新処理および初期値用乱数更新処理の実行が終了すると割込許可状態に設定する（ステップS 1 9）。この実施の形態では、表示用乱数とは、大当たりとしない場合の特別図柄の停止図柄を決定するための乱数や大当たりとしない場合にリーチとするか否かを決定するための乱数であり、表示用乱数更新処理とは、表示用乱数を発生するためのカウンタのカウント値を更新する処理である。また、初期値用乱数更新処理とは、初期値用乱数を発生するためのカウンタのカウント値を更新する処理である。この実施の形態では、初期値用乱数とは、普通図柄に関して当りとするか否か決定するための乱数を発生するためのカウンタ（普通図柄当り判定用乱数発生カウンタ）のカウント値の初期値を決定するための乱数である。後述する遊技の進行を制御する遊技制御処理（遊技制御用マイクロコンピュータ5 6 0が、遊技機に設けられている演出表示装置、可変入賞球装置、球払出装置等の遊技用の装置を、自身で制御する処理、または他のマイクロコンピュータに制御させるために指令信号を送信する処理、遊技装置制御処理ともいう）において、普通図柄当り判定用乱数のカウント値が1周（普通図柄当り判定用乱数の取りうる値の最小値から最大値までの間の数値の個数分歩進したこと）すると、そのカウンタに初期値が設定される。

【0080】

なお、この実施の形態では、リーチ演出は、演出表示装置9において可変表示される演出図柄（飾り図柄）を用いて実行される。また、特別図柄の表示結果を大当たり図柄にする場合には、リーチ演出は常に実行される。特別図柄の表示結果を大当たり図柄にしない場合には、遊技制御用マイクロコンピュータ5 6 0は、乱数を用いた抽選によって、リーチ演出を実行するか否か決定する。ただし、実際にリーチ演出の制御を実行するのは、演出制御用マイクロコンピュータ1 0 0である。

【0081】

10

20

30

40

50

タイマ割込が発生すると、CPU 56は、図5に示すステップS20～S34のタイマ割込処理を実行する。タイマ割込処理において、まず、電源断信号が出力されたか否か（オン状態になったか否か）を検出する電源断検出処理を実行する（ステップS20）。電源断信号は、例えば電源基板に搭載されている電源監視回路が、遊技機に供給される電源の電圧の低下を検出した場合に出力する。そして、電源断検出処理において、CPU 56は、電源断信号が出力されたことを検出したら、必要なデータをバックアップRAM領域に保存するための電力供給停止時処理を実行する。次いで、入力ドライバ回路58を介して、ゲートスイッチ32a、第1始動口スイッチ13a、第2始動口スイッチ14aおよびカウントスイッチ23の検出信号を入力し、それらの状態判定を行う（スイッチ処理：ステップS21）。

10

【0082】

次に、CPU 56は、第1特別図柄表示器8a、第2特別図柄表示器8b、普通図柄表示器10、第1特別図柄保留記憶表示器18a、第2特別図柄保留記憶表示器18b、普通図柄保留記憶表示器41の表示制御を行う表示制御処理を実行する（ステップS22）。第1特別図柄表示器8a、第2特別図柄表示器8bおよび普通図柄表示器10については、ステップS32、S33で設定される出力バッファの内容に応じて各表示器に対して駆動信号を出力する制御を実行する。

【0083】

また、遊技制御に用いられる普通図柄当り判定用乱数等の各判定用乱数を生成するための各カウンタのカウント値を更新する処理を行う（判定用乱数更新処理：ステップS23）。CPU 56は、さらに、初期値用乱数および表示用乱数を生成するためのカウンタのカウント値を更新する処理を行う（初期値用乱数更新処理、表示用乱数更新処理：ステップS24、S25）。

20

【0084】

さらに、CPU 56は、特別図柄プロセス処理を行う（ステップS26）。特別図柄プロセス処理では、第1特別図柄表示器8a、第2特別図柄表示器8bおよび大入賞口を所定の順序で制御するための特別図柄プロセスフラグに従って該当する処理を実行する。CPU 56は、特別図柄プロセスフラグの値を、遊技状態に応じて更新する。

【0085】

次いで、普通図柄プロセス処理を行う（ステップS27）。普通図柄プロセス処理では、CPU 56は、普通図柄表示器10の表示状態を所定の順序で制御するための普通図柄プロセスフラグに従って該当する処理を実行する。CPU 56は、普通図柄プロセスフラグの値を、遊技状態に応じて更新する。

30

【0086】

また、CPU 56は、演出制御用マイクロコンピュータ100に演出制御コマンドを送出する処理を行う（演出制御コマンド制御処理：ステップS28）。

【0087】

さらに、CPU 56は、例えばホール管理用コンピュータに供給される大当り情報、始動情報、確率変動情報などのデータを出力する情報出力処理を行う（ステップS29）。

【0088】

また、CPU 56は、第1始動口スイッチ13a、第2始動口スイッチ14aおよびカウントスイッチ23の検出信号にもとづく賞球個数の設定などを行う賞球処理を実行する（ステップS30）。具体的には、第1始動口スイッチ13a、第2始動口スイッチ14aおよびカウントスイッチ23のいずれかがオンしたことにもとづく入賞検出に応じて、払出制御基板37に搭載されている払出制御用マイクロコンピュータに賞球個数を示す払出制御コマンド（賞球個数信号）を出力する。払出制御用マイクロコンピュータは、賞球個数を示す払出制御コマンドに応じて球払出装置97を駆動する。

40

【0089】

この実施の形態では、出力ポートの出力状態に対応したRAM領域（出力ポートバッファ）が設けられているのであるが、CPU 56は、出力ポートの出力状態に対応したRA

50

M領域におけるソレノイドのオン/オフに関する内容を出力ポートに出力する(ステップS31:出力処理)。

【0090】

また、CPU56は、特別図柄プロセスフラグの値に応じて特別図柄の演出表示を行うための特別図柄表示制御データを特別図柄表示制御データ設定用の出力バッファに設定する特別図柄表示制御処理を行う(ステップS32)。CPU56は、例えば、特別図柄プロセス処理でセットされる開始フラグがセットされると終了フラグがセットされるまで、変動速度が1コマ/0.2秒であれば、0.2秒が経過する毎に、出力バッファに設定される表示制御データの値を+1する。また、CPU56は、出力バッファに設定された表示制御データに応じて、ステップS22において駆動信号を出力することによって、第1特別図柄表示器8aおよび第2特別図柄表示器8bにおける第1特別図柄および第2特別図柄の可変表示を実行する。

10

【0091】

さらに、CPU56は、普通図柄プロセスフラグの値に応じて普通図柄の演出表示を行うための普通図柄表示制御データを普通図柄表示制御データ設定用の出力バッファに設定する普通図柄表示制御処理を行う(ステップS33)。CPU56は、例えば、普通図柄の変動に関する開始フラグがセットされると終了フラグがセットされるまで、普通図柄の変動速度が0.2秒ごとに表示状態(「 」および「×」)を切り替えるような速度であれば、0.2秒が経過する毎に、出力バッファに設定される表示制御データの値(例えば、「 」を示す1と「×」を示す0)を切り替える。また、CPU56は、出力バッファに設定された表示制御データに応じて、ステップS22において駆動信号を出力することによって、普通図柄表示器10における普通図柄の演出表示を実行する。

20

【0092】

その後、割込許可状態に設定し(ステップS34)、処理を終了する。

【0093】

以上の制御によって、この実施の形態では、遊技制御処理は2ms毎に起動されることになる。なお、遊技制御処理は、タイマ割込処理におけるステップS21~S33(ステップS29を除く。)の処理に相当する。また、この実施の形態では、タイマ割込処理で遊技制御処理が実行されているが、タイマ割込処理では例えば割込が発生したことを示すフラグのセットのみがなされ、遊技制御処理はメイン処理において実行されるようにしてもよい。

30

【0094】

第1特別図柄表示器8aまたは第2特別図柄表示器8bおよび演出表示装置9にはずれ図柄が停止表示される場合には、演出図柄の可変表示が開始されてから、演出図柄の可変表示状態がリーチ状態にならずに、リーチにならない所定の演出図柄の組み合わせが停止表示されることがある。このような演出図柄の可変表示態様を、可変表示結果がはずれ図柄になる場合における「非リーチ」(「通常はずれ」ともいう)の可変表示態様という。

【0095】

第1特別図柄表示器8aまたは第2特別図柄表示器8bおよび演出表示装置9にはずれ図柄が停止表示される場合には、演出図柄の可変表示が開始されてから、演出図柄の可変表示状態がリーチ状態となった後にリーチ演出が実行され、最終的に大当たり図柄とはならない所定の演出図柄の組み合わせが停止表示されることがある。このような演出図柄の可変表示結果を、可変表示結果が「はずれ」となる場合における「リーチ」(「リーチはずれ」ともいう)の可変表示態様という。

40

【0096】

この実施の形態では、第1特別図柄表示器8aまたは第2特別図柄表示器8bに大当たり図柄が停止表示される場合には、演出図柄の可変表示状態がリーチ状態となった後にリーチ演出が実行され、最終的に演出表示装置9における「左」、「中」、「右」の各図柄表示エリア9L、9C、9Rに、演出図柄が揃って停止表示される。

【0097】

50

第1特別図柄表示器8aまたは第2特別図柄表示器8bに小当りである「5」が停止表示される場合には、演出表示装置9において、演出図柄の可変表示態様が「突然確変大当り」である場合と同様に演出図柄の可変表示が行われた後、所定の小当り図柄（突然確変大当り図柄と同じ図柄。例えば「135」）が停止表示されることがある。第1特別図柄表示器8aまたは第2特別図柄表示器8bに小当り図柄である「5」が停止表示されることに対応する演出表示装置9における表示演出を「小当り」の可変表示態様という。

【0098】

ここで、小当りとは、大当りと比較して大入賞口の開放回数が少ない回数（この実施の形態では0.1秒間の開放を2回）まで許容される当りである。なお、小当り遊技が終了した場合、遊技状態は変化しない。すなわち、確変状態から通常状態に移行したり通常状態から確変状態に移行したりすることはない。また、突然確変大当りとは、大当り遊技状態において大入賞口の開放回数が少ない回数（この実施の形態では0.1秒間の開放を2回）まで許容されるが大入賞口の開放時間が極めて短い大当りであり、かつ、大当り遊技後の遊技状態を確変状態に移行させるような大当りである（すなわち、そのようにすることにより、遊技者に対して突然に確変状態となったかのように見せるものである）。つまり、この実施の形態では、突然確変大当りと小当りとは、大入賞口の開放パターンが同じである。そのように制御することによって、大入賞口の0.1秒間の開放が2回行われると、突然確変大当りであるか小当りであるかまでは認識できないので、遊技者に対して高確率状態（確変状態）を期待させることができ、遊技の興趣を向上させることができる。

【0099】

図6は、あらかじめ用意された演出図柄の変動パターンを示す説明図である。図6に示すように、この実施の形態では、可変表示結果が「はずれ」であり演出図柄の可変表示態様が「非リーチ」である場合に対応した変動パターンとして、非リーチPA1-1～非リーチPA1-4の変動パターンが用意されている。また、可変表示結果が「はずれ」であり演出図柄の可変表示態様が「リーチ」である場合に対応した変動パターンとして、ノーマルPA2-1～ノーマルPA2-2、ノーマルPB2-1～ノーマルPB2-2、スーパーPA3-1～スーパーPA3-2、スーパーPB3-1～スーパーPB3-2の変動パターンが用意されている。なお、図6に示すように、リーチしない場合に使用され擬似連の演出を伴う非リーチPA1-4の変動パターンについては、再変動が2回行われる。リーチする場合に使用され擬似連の演出を伴う変動パターンのうち、ノーマルPB2-1を用いる場合には、再変動が2回行われる。また、リーチする場合に使用され擬似連の演出を伴う変動パターンのうち、ノーマルPB2-2を用いる場合には、再変動が3回行われる。さらに、リーチする場合に使用され擬似連の演出を伴う変動パターンのうち、スーパーPA3-1～スーパーPA3-2を用いる場合には、再変動が4回行われる。

【0100】

また、図6に示すように、この実施の形態では、特別図柄の可変表示結果が大当り図柄または小当り図柄になる場合に対応した変動パターンとして、ノーマルPA2-3～ノーマルPA2-4、ノーマルPB2-3～ノーマルPB2-4、スーパーPA3-3～スーパーPA3-4、スーパーPB3-3～スーパーPB3-4、特殊PG1-1～特殊PG1-3、特殊PG2-1～特殊PG2-2の変動パターンが用意されている。なお、図6において、特殊PG1-1～特殊PG1-3、特殊PG2-1～特殊PG2-2の変動パターンは、突然確変大当りまたは小当りとなる場合に使用される変動パターンである。また、図6に示すように、突然確変大当りまたは小当りでない場合に使用され擬似連の演出を伴う変動パターンのうち、ノーマルPB2-3を用いる場合には、再変動が2回行われる。また、リーチする場合に使用され擬似連の演出を伴う変動パターンのうち、ノーマルPB2-4を用いる場合には、再変動が3回行われる。さらに、リーチする場合に使用され擬似連の演出を伴う変動パターンのうち、スーパーPA3-3～スーパーPA3-4を用いる場合には、再変動が4回行われる。また、突然確変大当りまたは小当りの場合に使用され擬似連の演出を伴う特殊PG1-3の変動パターンについては、再変動が2回行われる。

【 0 1 0 1 】

なお、この実施の形態では、図 6 に示すように、リーチの種類に応じて変動時間が固定的に定められている場合（例えば、擬似連ありのスーパーリーチ A の場合には変動時間が 3 2 . 7 5 秒で固定であり、擬似連なしのスーパーリーチ A の場合には変動時間が 2 2 . 7 5 秒で固定である）を示しているが、例えば、同じ種類のスーパーリーチの場合であっても、合算保留記憶数に応じて、変動時間を異ならせるようにしてもよい。例えば、同じ種類のスーパーリーチを伴う場合であっても、合算保留記憶数が多くなるに従って、変動時間が短くなるようにしてもよい。また、例えば、同じ種類のスーパーリーチの場合であっても、第 1 特別図柄の変動表示を行う場合には、第 1 保留記憶数に応じて、変動時間を異ならせるようにしてもよく、第 2 特別図柄の変動表示を行う場合には、第 2 保留記憶数に応じて、変動時間を異ならせるようにしてもよい。この場合、第 1 保留記憶数や第 2 保留記憶数の値ごとに別々の判定テーブルを用意しておき（例えば、保留記憶数 0 ~ 2 用の変動パターン種別判定テーブルと保留記憶数 3 , 4 用の変動パターン種別判定テーブルとを用意しておき）、第 1 保留記憶数または第 2 保留記憶数の値に応じて判定テーブルを選択して、変動時間を異ならせるようにしてもよい。

10

【 0 1 0 2 】

図 7 は、各乱数を示す説明図である。各乱数は、以下のように使用される。

- (1) ランダム 1 (M R 1) : 大当りの種類 (後述する通常大当り、確変大当り、突然確変大当り) を決定する (大当り種別判定用)
- (2) ランダム 2 (M R 2) : 変動パターンの種類 (種別) を決定する (変動パターン種別判定用)
- (3) ランダム 3 (M R 3) : 変動パターン (変動時間) を決定する (変動パターン判定用)
- (4) ランダム 4 (M R 4) : 普通図柄にもとづく当りを発生させるか否か決定する (普通図柄当り判定用)
- (5) ランダム 5 (M R 5) : ランダム 4 の初期値を決定する (ランダム 4 初期値決定用)

20

【 0 1 0 3 】

なお、この実施の形態では、変動パターンは、まず、変動パターン種別判定用乱数 (ランダム 2) を用いて変動パターン種別を決定し、変動パターン判定用乱数 (ランダム 3) を用いて、決定した変動パターン種別に含まれるいずれかの変動パターンに決定する。そのように、この実施の形態では、2 段階の抽選処理によって変動パターンが決定される。

30

【 0 1 0 4 】

なお、変動パターン種別とは、複数の変動パターンをその変動態様の特徴に従ってグループ化したものである。例えば、複数の変動パターンをリーチの種類でグループ化して、ノーマルリーチを伴う変動パターンを含む変動パターン種別と、スーパーリーチ A を伴う変動パターンを含む変動パターン種別と、スーパーリーチ B を伴う変動パターンを含む変動パターン種別とに分けてもよい。また、例えば、複数の変動パターンを擬似連の再変動の回数でグループ化して、擬似連を伴わない変動パターンを含む変動パターン種別と、再変動 2 回未満の変動パターンを含む変動パターン種別と、再変動 3 回の変動パターンを含む変動パターン種別と、再変動 4 回の変動パターンを含む変動パターン種別とに分けてもよい。また、例えば、複数の変動パターンを擬似連や滑り演出などの特定演出の有無でグループ化してもよい。

40

【 0 1 0 5 】

なお、この実施の形態では、後述するように、確変大当りである場合には、ノーマルリーチのみを伴う変動パターンを含む変動パターン種別であるノーマル C A 3 - 1 と、ノーマルリーチおよび擬似連を伴う変動パターンを含む変動パターン種別であるノーマル C A 3 - 2 と、スーパーリーチを伴う変動パターン種別であるスーパー C A 3 - 3 およびスーパー C A 3 - 4 とに種別分けされている。また、通常大当りである場合には、ノーマルリーチのみを伴う変動パターンを含む変動パターン種別であるノーマル C A 3 - 1 と、ノーマルリーチ

50

マルリーチおよび擬似連を伴う変動パターンを含む変動パターン種別であるノーマルC A 3 - 2 と、スーパーリーチを伴う変動パターン種別であるスーパーC A 3 - 4 とに種別分けされている。また、突然確変大当りである場合には、非リーチの変動パターンを含む変動パターン種別である特殊C A 4 - 1 と、リーチを伴う変動パターンを含む変動パターン種別である特殊C A 4 - 2 とに種別分けされている。また、小当りである場合には、非リーチの変動パターンを含む変動パターン種別である特殊C A 4 - 1 に種別分けされている。また、はずれである場合には、リーチも特定演出も伴わない変動パターンを含む変動パターン種別である非リーチC A 2 - 1 と、リーチを伴わないが特定演出を伴う変動パターンを含む変動パターン種別である非リーチC A 2 - 2 と、リーチも特定演出も伴わない短縮変動の変動パターンを含む変動パターン種別である非リーチC A 2 - 3 と、ノーマルリーチのみを伴う変動パターンを含む変動パターン種別であるノーマルC A 2 - 4 と、ノーマルリーチおよび再変動3回の擬似連を伴う変動パターンを含む変動パターン種別であるノーマルC A 2 - 5 と、ノーマルリーチおよび再変動2回の擬似連を伴う変動パターンを含む変動パターン種別であるノーマルC A 2 - 6 と、スーパーリーチを伴う変動パターン種別であるスーパーC A 2 - 7 とに種別分けされている。

10

【0106】

図5に示された遊技制御処理におけるステップS23では、遊技制御用マイクロコンピュータ560は、(1)の大当り種別判定用乱数、および(4)の普通図柄当り判定用乱数を生成するためのカウンタのカウントアップ(1加算)を行う。すなわち、それらが判定用乱数であり、それら以外の乱数が表示用乱数(ランダム2、ランダム3)または初期値用乱数(ランダム5)である。なお、遊技効果を高めるために、上記の乱数以外の乱数も用いてもよい。また、この実施の形態では、大当り判定用乱数として、遊技制御用マイクロコンピュータ560に内蔵されたハードウェア(遊技制御用マイクロコンピュータ560の外部のハードウェアでもよい。)が生成する乱数を用いる。

20

【0107】

図8(A)は、大当り判定テーブルを示す説明図である。大当り判定テーブルとは、ROM54に記憶されているデータの集まりであって、ランダムRと比較される大当り判定値が設定されているテーブルである。大当り判定テーブルには、通常状態(確変状態でない遊技状態)において用いられる通常時大当り判定テーブルと、確変状態において用いられる確変時大当り判定テーブルとがある。通常時大当り判定テーブルには、図8(A)の左欄に記載されている各数値が設定され、確変時大当り判定テーブルには、図8(A)の右欄に記載されている各数値が設定されている。図8(A)に記載されている数値が大当り判定値である。

30

【0108】

図8(B)、(C)は、小当り判定テーブルを示す説明図である。小当り判定テーブルとは、ROM54に記憶されているデータの集まりであって、ランダムRと比較される小当り判定値が設定されているテーブルである。小当り判定テーブルには、第1特別図柄の変動表示を行うときに用いられる小当り判定テーブル(第1特別図柄用)と、第2特別図柄の変動表示を行うときに用いられる小当り判定テーブル(第2特別図柄用)とがある。小当り判定テーブル(第1特別図柄用)には、図8(B)に記載されている各数値が設定され、小当り判定テーブル(第2特別図柄用)には、図8(C)に記載されている各数値が設定されている。また、図8(B)、(C)に記載されている数値が小当り判定値である。

40

【0109】

CPU56は、所定の時期に、乱数回路503のカウント値を抽出して抽出値を大当り判定用乱数(ランダムR)の値とするのであるが、大当り判定用乱数値が図8(A)に示すいずれかの当り判定値に一致すると、特別図柄に関して大当り(後述する通常大当り、確変大当り、突然確変大当り)にすることに決定する。また、大当り判定用乱数値が図8(B)、(C)に示すいずれかの小当り判定値に一致すると、特別図柄に関して小当りにすることに決定する。なお、図8(A)に示す「確率」は、大当りになる確率(割合)

50

を示す。また、図 8 (B) , (C) に示す「確率」は、小当りになる確率 (割合) を示す。また、大当りにするか否か決定するということは、大当り遊技状態に移行させるか否か決定するということであるが、第 1 特別図柄表示器 8 a または第 2 特別図柄表示器 8 b における停止図柄を大当り図柄にするか否か決定するということでもある。また、小当りにするか否か決定するということは、小当り遊技状態に移行させるか否か決定するということであるが、第 1 特別図柄表示器 8 a または第 2 特別図柄表示器 8 b における停止図柄を小当り図柄にするか否か決定するということでもある。

【 0 1 1 0 】

なお、この実施の形態では、図 8 (B) , (C) に示すように、小当り判定テーブル (第 1 特別図柄用) を用いる場合には 3 0 0 分の 1 の割合で小当りと決定されるのに対して、小当り判定テーブル (第 2 特別図柄) を用いる場合には 3 0 0 0 分の 1 の割合で小当りと決定される場合を説明する。従って、この実施の形態では、第 1 始動入賞口 1 3 に始動入賞して第 1 特別図柄の変動表示が実行される場合には、第 2 始動入賞口 1 4 に始動入賞して第 2 特別図柄の変動表示が実行される場合と比較して、「小当り」と決定される割合が高い。

【 0 1 1 1 】

図 8 (D) , (E) は、ROM 5 4 に記憶されている大当り種別判定テーブル 1 3 1 a , 1 3 1 b を示す説明図である。このうち、図 8 (D) は、遊技球が第 1 始動入賞口 1 3 に入賞したことにもとづく保留記憶を用いて (すなわち、第 1 特別図柄の変動表示が行われるとき) 大当り種別を決定する場合の大当り種別判定テーブル (第 1 特別図柄用) 1 3 1 a である。また、図 8 (E) は、遊技球が第 2 始動入賞口 1 4 に入賞したことにもとづく保留記憶を用いて (すなわち、第 2 特別図柄の変動表示が行われるとき) 大当り種別を決定する場合の大当り種別判定テーブル (第 2 特別図柄用) 1 3 1 b である。

【 0 1 1 2 】

大当り種別判定テーブル 1 3 1 a , 1 3 1 b は、可変表示結果を大当り図柄にする旨の判定がなされたときに、大当り種別判定用の乱数 (ランダム 1) にもとづいて、大当りの種別を「通常大当り」、「確変大当り」、「突然確変大当り」のうちのいずれかに決定するために参照されるテーブルである。なお、この実施の形態では、図 8 (D) , (E) に示すように、大当り種別判定テーブル 1 3 1 a には「突然確変大当り」に対して 1 0 個の判定値が割り当てられている (4 0 分の 1 0 の割合で突然確変大当りと決定される) のに対して、大当り種別判定テーブル 1 3 1 b には「突然確変大当り」に対して 3 個の判定値が割り当てられている (4 0 分の 3 の割合で突然確変大当りと決定される) 場合を説明する。従って、この実施の形態では、第 1 始動入賞口 1 3 に始動入賞して第 1 特別図柄の変動表示が実行される場合には、第 2 始動入賞口 1 4 に始動入賞して第 2 特別図柄の変動表示が実行される場合と比較して、「突然確変大当り」と決定される割合が高い。なお、第 1 特別図柄用の大当り種別判定テーブル 1 3 1 a にのみ「突然確変大当り」を振り分けるようにし、第 2 特別図柄用の大当り種別判定テーブル 1 3 1 b には「突然確変大当り」の振り分けを行わない (すなわち、第 1 特別図柄の変動表示を行う場合にのみ、「突然確変大当り」と決定される場合がある) ようにしてもよい。

【 0 1 1 3 】

なお、この実施の形態では、図 8 (D) , (E) に示すように、所定量の遊技価値を付与する第 1 特定遊技状態として 2 ラウンドの突然確変大当りと、該遊技価値よりも多い量の遊技価値を付与する第 2 特定遊技状態として 1 5 ラウンドの大当り (確変大当りまたは通常大当り) と決定する場合を説明するが、第 1 特別図柄の変動表示が実行される場合に高い割合で第 1 特定遊技状態とすることに決定する場合を示しているが、付与される遊技価値は、この実施の形態で示したようなラウンド数に限られない。例えば、第 1 特定遊技状態と比較して、遊技価値として 1 ラウンドあたりの大入賞口への遊技球の入賞数 (カウント数) の許容量を多くした第 2 特定遊技状態を決定するようにしてもよい。また、例えば、第 1 特定遊技状態と比較して、遊技価値として大当り中の 1 回あたりの大入賞口の開放時間を長くした第 2 特定遊技状態を決定するようにしてもよい。また、例えば、同じ 1

10

20

30

40

50

5 ラウンドの大当たりであっても、1 ラウンドあたり大入賞口を1 回開放する第1 特定遊技状態と、1 ラウンドあたり大入賞口を複数回開放する第2 特定遊技状態とを用意し、大入賞口の開放回数が実質的に多くなるようにして第2 特定遊技状態の遊技価値を高めるようにしてもよい。この場合、例えば、第1 特定遊技状態または第2 特定遊技状態いずれの場合であっても、大入賞口を1 5 回開放したときに（この場合、第1 特定遊技状態の場合には1 5 ラウンド全てを終了し、第2 特定遊技状態の場合には未消化のラウンドが残っていることになる）、大当たりがさらに継続するか否かを煽るような態様の演出（いわゆるランクアップボーナスの演出）を実行するようにしてもよい。そして、第1 特定遊技状態の場合には内部的に1 5 ラウンド全てを終了していることから大当たり遊技を終了し、第2 特定遊技状態の場合には内部的に未消化のラウンドが残っていることから、大当たり遊技が継続する（恰も1 5 回開放の大当たりを終了した後にさらにボーナスで大入賞口の開放が追加で始まったような演出）ようにしてもよい。

10

【0114】

この実施の形態では、図8（D）、（E）に示すように、大当たり種別として、「通常大当たり」、「確変大当たり」および「突然確変大当たり」がある。

【0115】

「確変大当たり」とは、1 5 ラウンドの大当たり遊技状態に制御し、その大当たり遊技状態の終了後に確変状態に移行させる大当たりである（この実施の形態では、確変状態に移行されるとともに時短状態にも移行される。後述するステップS 1 7 0、S 1 7 1 参照）。そして、確変状態に移行した後、次の大当たりが発生するまで確変状態が維持される（後述するステップS 1 3 4 参照）。

20

【0116】

また、「通常大当たり」とは、1 5 ラウンドの大当たり遊技状態に制御し、その大当たり遊技状態の終了後に確変状態に移行されず、時短状態にのみ移行される大当たりである（後述するステップS 1 6 7 参照）。そして、時短状態に移行した後、特別図柄および演出図柄の変動表示の実行を所定回数（例えば、1 0 0 回）終了するまで時短状態が維持される（後述するステップS 1 4 2～S 1 4 5 参照）。なお、この実施の形態では、時短状態に移行した後、所定回数の変動表示の実行を終了する前に大当たりが発生した場合にも、時短状態が終了する（後述するステップS 1 3 4 参照）。

【0117】

また、「突然確変大当たり」とは、「確変大当たり」や「通常大当たり」と比較して大入賞口の開放回数が少ない回数（この実施の形態では0.1 秒間の開放を2 回）まで許容される大当たりである。すなわち、「突然確変大当たり」となった場合には、2 ラウンドの大当たり遊技状態に制御される。そして、この実施の形態では、その2 ラウンドの大当たり遊技状態の終了後に確変状態に移行される（この実施の形態では、確変状態に移行されるとともに時短状態にも移行される。後述するステップS 1 7 0、S 1 7 1 参照）。そして、確変状態に移行した後、次の大当たりが発生するまで確変状態が維持される（後述するステップS 1 3 4 参照）。

30

【0118】

なお、前述したように、この実施の形態では、「小当たり」となった場合にも、大入賞口の開放が0.1 秒間ずつ2 回行われ、「突然確変大当たり」による大当たり遊技状態と同様の制御が行われる。そして、「小当たり」となった場合には、大入賞口の2 回の開放が終了した後、遊技状態は変化せず、「小当たり」となる前の遊技状態が維持される（後述するステップS 1 4 7～S 1 5 1 参照）。そのようにすることによって、「突然確変大当たり」であるか「小当たり」であるかを認識できないようにし、遊技の興趣を向上させている。

40

【0119】

大当たり種別判定テーブル1 3 1 a、1 3 1 bには、ランダム1 の値と比較される数値であって、「通常大当たり」、「確変大当たり」、「突然確変大当たり」のそれぞれに対応した判定値（大当たり種別判定値）が設定されている。CPU 5 6は、ランダム1 の値が大当たり種別判定値のいずれかに一致した場合に、大当たりの種別を、一致した大当たり種別判定値に対

50

応する種別に決定する。

【0120】

図9(A)～(C)は、大当り用変動パターン種別判定テーブル132A～132Cを示す説明図である。大当り用変動パターン種別判定テーブル132A～132Cは、可変表示結果を大当り図柄にする旨の判定がなされたときに、大当り種別の判定結果に応じて、変動パターン種別を、変動パターン種別判定用の乱数(ランダム2)にもとづいて複数種類のうちのいずれかに決定するために参照されるテーブルである。

【0121】

各大当り用変動パターン種別判定テーブル132A～132Cには、変動パターン種別判定用の乱数(ランダム2)の値と比較される数値(判定値)であって、ノーマルCA3-1～ノーマルCA3-2、スーパーCA3-3～スーパーCA3-4、特殊CA4-1、特殊CA4-2の変動パターン種別のいずれかに対応する判定値が設定されている。

【0122】

例えば、大当り種別が「通常大当り」である場合に用いられる図9(A)に示す大当り用変動パターン種別判定テーブル132Aと、大当り種別が「確変大当り」である場合に用いられる図9(B)に示す大当り用変動パターン種別判定テーブル132Bとで、ノーマルCA3-1～ノーマルCA3-2の変動パターン種別に対する判定値の割り当てが異なっている。また、大当り用変動パターン種別判定テーブル132BにはスーパーCA3-3に対して判定値が割り当てられているのに対して、大当り用変動パターン種別判定テーブル132AにはスーパーCA3-3に対して判定値が割り当てられていない。

【0123】

このように、大当り種別に応じて選択される大当り用変動パターン種別判定テーブル132A～132Cを比較すると、大当り種別に応じて各変動パターン種別に対する判定値の割り当てが異なっている。また、大当り種別に応じて異なる変動パターン種別に対して判定値が割り当てられている。よって、大当り種別を複数種類のうちのいずれにするかの決定結果に応じて、異なる変動パターン種別に決定することができ、同一の変動パターン種別に決定される割合を異ならせることができる。

【0124】

なお、図9(A)、(B)に示すように、この実施の形態では、通常大当りまたは確変大当りである場合には、変動パターン種別判定用の乱数(ランダム2)の値が150～251であれば、少なくともスーパーリーチ(スーパーリーチA、スーパーリーチB)を伴う変動表示が実行されることがわかる。

【0125】

また、大当り種別が「突然確変大当り」である場合に用いられる大当り用変動パターン種別判定テーブル132Cでは、例えば、特殊CA4-1、特殊CA4-2といった大当り種別が「突然確変大当り」以外である場合には判定値が割り当てられない変動パターン種別に対して、判定値が割り当てられている。よって、可変表示結果が「大当り」となり大当り種別が「突然確変大当り」となることに応じて2ラウンド大当り状態に制御する場合には、15ラウンド大当り状態に制御する場合とは異なる変動パターン種別に決定することができる。

【0126】

また、図9(D)は、小当り用変動パターン種別判定テーブル132Dを示す説明図である。小当り用変動パターン種別判定テーブル132Dは、可変表示結果を小当り図柄にする旨の判定がなされたときに、変動パターン種別を、変動パターン種別判定用の乱数(ランダム2)にもとづいて複数種類のうちのいずれかに決定するために参照されるテーブルである。なお、この実施の形態では、図9(D)に示すように、小当りとするに決定されている場合には、変動パターン種別として特殊CA4-1が決定される場合が示されている。

【0127】

図10(A)～(C)は、はずれ用変動パターン種別判定テーブル135A～135C

を示す説明図である。このうち、図10(A)は、遊技状態が通常状態であるとともに合算保留記憶数が3未満である場合に用いられるはずれ用変動パターン種別判定テーブル135Aを示している。また、図10(B)は、遊技状態が通常状態であるとともに合算保留記憶数が3以上である場合に用いられるはずれ用変動パターン種別判定テーブル135Bを示している。また、図10(C)は、遊技状態が確変状態または時短状態である場合に用いられるはずれ用変動パターン種別判定テーブル135Cを示している。はずれ用変動パターン種別判定テーブル135A~135Cは、可変表示結果をはずれ図柄にする旨の判定がなされたときに、変動パターン種別を、変動パターン種別判定用の乱数(ランダム2)にもとづいて複数種類のうちのいずれかに決定するために参照されるテーブルである。

10

【0128】

なお、図10に示す例では、遊技状態が確変状態または時短状態である場合と合算保留記憶数が3以上である場合とで別々のはずれ用変動パターン種別判定テーブル135B、135Cを用いる場合を示しているが、確変状態または時短状態である場合と合算保留記憶数が3以上である場合とで、共通のはずれ用変動パターン種別判定テーブルを用いるように構成してもよい。また、図10(C)に示す例では、1つの確変/時短用のはずれ用変動パターン種別判定テーブル135Cを用いる場合を示しているが、確変/時短状態用のはずれ用変動パターン種別判定テーブルとして合算保留記憶数に応じた複数のはずれ用変動パターン判定テーブル(判定値の割合を異ならせたテーブル)を用いるようにしてもよい。

20

【0129】

なお、この実施の形態では、遊技状態が通常状態である場合には、合算保留記憶数が3未満である場合に用いるはずれ変動パターン種別判定テーブル135Aと、合算保留記憶数が3以上である場合に用いるはずれ変動パターン種別判定テーブル135Bとの2種類のテーブルを用いる場合を示しているが、はずれ変動パターン種別判定テーブルの分け方は、この実施の形態で示したものにかぎられない。例えば、合算保留記憶数の値ごとに別々のはずれ変動パターン種別判定テーブルをそれぞれ備えてもよい(すなわち、合算保留記憶数0個用、合算保留記憶数1個用、合算保留記憶数2個用、合算保留記憶数3個用、合算保留記憶数4個用・・・のはずれ変動パターン種別判定テーブルをそれぞれ別々に用いるようにしてもよい)。また、例えば、合算保留記憶数の他の複数の値の組合せに対応したはずれ変動パターン種別判定テーブルを用いるようにしてもよい。例えば、合算保留記憶数0~2用、合算保留記憶数3用、合算保留記憶数4用・・・のはずれ変動パターン種別判定テーブルを用いるようにしてもよい。

30

【0130】

また、この実施の形態では、合算保留記憶数に応じてはずれ変動パターン種別判定テーブルを複数備える場合を示しているが、第1保留記憶数や第2保留記憶数に応じてはずれ変動パターン種別判定テーブルを複数備えるようにしてもよい。例えば、第1特別図柄の変動表示を行う場合には、第1保留記憶数の値ごとに別々に用意されたはずれ変動パターン種別判定テーブルを用いるようにしてもよい(すなわち、第1保留記憶数0個用、第1保留記憶数1個用、第1保留記憶数2個用、第1保留記憶数3個用、第1保留記憶数4個用・・・のはずれ変動パターン種別判定テーブルをそれぞれ別々に用いるようにしてもよい)。また、例えば、第1保留記憶数の他の複数の値の組合せに対応したはずれ変動パターン種別判定テーブルを用いるようにしてもよい。例えば、第1保留記憶数0~2用、第1保留記憶数3用、第1保留記憶数4用・・・のはずれ変動パターン種別判定テーブルを用いるようにしてもよい。この場合であっても、第1保留記憶数や第2保留記憶数が多い場合(例えば3以上)には、変動時間が短い変動パターンを含む変動パターン種別が選択されやすいように構成すればよい。

40

【0131】

各はずれ用変動パターン種別判定テーブル135A~135Bには、変動パターン種別判定用の乱数(ランダム2)の値と比較される数値(判定値)であって、非リーチCA2

50

- 1 ~ 非リーチ C A 2 - 3、ノーマル C A 2 - 4 ~ ノーマル C A 2 - 6、スーパー C A 2 - 7 の変動パターン種別のいずれかに対応する判定値が設定されている。

【 0 1 3 2 】

なお、図 1 0 (A) , (B) に示すように、この実施の形態では、はずれであるとともに遊技状態が通常状態である場合には、変動パターン種別判定用の乱数 (ランダム 2) の値が 2 3 0 ~ 2 5 1 であれば、合算保留記憶数にかかわらず、少なくともスーパーリーチ (スーパーリーチ A、スーパーリーチ B) を伴う変動表示が実行されることがわかる。

【 0 1 3 3 】

また、図 1 0 (A)、(B) に示すように、この実施の形態では、はずれであるとともに遊技状態が通常状態である場合には、変動パターン種別判定用の乱数 (ランダム 2) の値が 1 ~ 8 9 であれば、合算保留記憶数にかかわらず、少なくともリーチを伴わない (擬似連や滑り演出などの特定演出も伴わない) 通常変動の変動表示が実行されることがわかる。そのようなテーブル構成により、この実施の形態では、判定テーブル (はずれ用変動パターン種別判定テーブル 1 3 5 A , 1 3 5 B) は、リーチ用可変表示パターン (リーチを伴う変動パターン) 以外の可変表示パターンのうちの少なくとも一部に対して、保留記憶手段 (第 1 保留記憶バッファや第 2 保留記憶バッファ) が記憶する権利の数 (第 1 保留記憶数や第 2 保留記憶数、合算保留記憶数) にかかわらず、共通の判定値 (図 1 0 (A) , (B) に示す例では 1 ~ 8 9) が割り当てられるように構成されている。なお、「リーチ用可変表示パターン以外の可変表示パターン」とは、この実施の形態で示したように、例えば、リーチを伴わず、擬似連や滑り演出などの特定演出も伴わず、可変表示結果が大当たりとならない場合に用いられる可変表示パターン (変動パターン) のことである。また、「リーチ用可変表示パターン以外の可変表示パターン」は、図 1 0 (A) , (B) に示すように、このような可変表示パターンであって、判定テーブル (はずれ用変動パターン種別判定テーブル 1 3 5 A , 1 3 5 B) において最も多くの判定値が割り当てられている可変表示パターンである (例えば、図 1 0 (A) , (B) に示す例では、最も多い 1 ~ 8 9 の 8 9 個の判定値が割り当てられている) 。

【 0 1 3 4 】

なお、この実施の形態では、図 9 に示すように、現在の遊技状態にかかわらず、共通の大当たり用変動パターン種別判定テーブルを用いる場合を示したが、現在の遊技状態が確変状態であるか時短状態であるか通常状態であるかに応じて、それぞれ別々に用意された大当たり用変動パターン種別判定テーブルを用いるようにしてもよい。また、この実施の形態では、合算保留記憶数が 3 以上である場合に、図 1 0 (B) に示す短縮用のはずれ用変動パターン種別判定テーブルを選択して短縮変動の変動パターンが決定される場合があるように構成する場合を示しているが、現在の遊技状態に応じて短縮変動の変動パターンが選択されうる場合の合算保留記憶数 (第 1 保留記憶数や第 2 保留記憶数でもよい) の閾値を異ならせてもよい。例えば、遊技状態が通常状態である場合には、合算保留記憶数が 3 である場合に (または、例えば、第 1 保留記憶数や第 2 保留記憶数が 2 である場合に)、短縮用のはずれ用変動パターン種別判定テーブルを選択して短縮変動の変動パターンが決定される場合があるようにし、遊技状態が時短状態や確変状態である場合には、合算保留記憶数がより少ない 1 や 2 の場合でも (または、例えば、第 1 保留記憶数や第 2 保留記憶数がより少ない 0 や 1 の場合でも)、短縮用のはずれ用変動パターン種別判定テーブルを選択して短縮変動の変動パターンが決定される場合があるようにしてもよい。

【 0 1 3 5 】

図 1 1 (A) , (B) は、ROM 5 4 に記憶されている当り変動パターン判定テーブル 1 3 7 A ~ 1 3 7 B を示す説明図である。当り変動パターン判定テーブル 1 3 7 A ~ 1 3 7 B は、可変表示結果を「大当たり」や「小当たり」にする旨の判定がなされたときに、大当たり種別や変動パターン種別の決定結果などに応じて、変動パターン判定用の乱数 (ランダム 3) にもとづいて、変動パターンを複数種類のうちのいずれかに決定するために参照されるテーブルである。各当り変動パターン判定テーブル 1 3 7 A ~ 1 3 7 B は、変動パターン種別の決定結果に応じて、使用テーブルとして選択される。すなわち、変動パターン

種別をノーマル C A 3 - 1 ~ ノーマル C A 3 - 2、スーパー C A 3 - 3 ~ スーパー C A 3 - 4 のいずれかにする旨の決定結果に応じて当り変動パターン判定テーブル 1 3 7 A が使用テーブルとして選択され、変動パターン種別を特殊 C A 4 - 1、特殊 C A 4 - 2 のいずれかにする旨の決定結果に応じて当り変動パターン判定テーブル 1 3 7 B が使用テーブルとして選択される。各当り変動パターン判定テーブル 1 3 7 A ~ 1 3 7 B は、変動パターン種別に応じて、変動パターン判定用の乱数 (ランダム 3) の値と比較される数値 (判定値) であって、演出図柄の可変表示結果が「大当り」である場合に対応した複数種類の変動パターンのいずれかに対応するデータ (判定値) を含む。

【0136】

なお、図 1 1 (A) に示す例では、変動パターン種別として、ノーマルリーチのみを伴う変動パターンを含む変動パターン種別であるノーマル C A 3 - 1 と、ノーマルリーチおよび擬似連を伴う変動パターンを含む変動パターン種別であるノーマル C A 3 - 2 と、スーパーリーチを伴う (スーパーリーチとともに擬似連を伴う場合もある) 変動パターンを含む変動パターン種別であるスーパー C A 3 - 3、スーパー C A 3 - 4 とに種別分けされている場合が示されている。また、図 1 1 (B) に示す例では、変動パターン種別として、非リーチの変動パターンを含む変動パターン種別である特殊 C A 4 - 1 と、リーチを伴う変動パターンを含む変動パターン種別である特殊 C A 4 - 2 とに種別分けされている場合が示されている。なお、図 1 1 (B) において、リーチの有無によって変動パターン種別を分けるのではなく、擬似連や滑り演出などの特定演出の有無によって変動パターン種別を分けてもよい。この場合、例えば、特殊 C A 4 - 1 は、特定演出を伴わない変動パターンである特殊 P G 1 - 1 と特殊 P G 2 - 1 を含むようにし、特殊 C A 4 - 2 は、特定演出を伴う特殊 P G 1 - 2、特殊 P G 1 - 3 および特殊 P G 2 - 2 を含むように構成してもよい。

【0137】

図 1 2 は、ROM 5 4 に記憶されているはずれ変動パターン判定テーブル 1 3 8 A を示す説明図である。はずれ変動パターン判定テーブル 1 3 8 A は、可変表示結果を「はずれ」にする旨の判定がなされたときに、変動パターン種別の決定結果に応じて、変動パターン判定用の乱数 (ランダム 3) にもとづいて、変動パターンを複数種類のうちのいずれかに決定するために参照されるテーブルである。はずれ変動パターン判定テーブル 1 3 8 A は、変動パターン種別の決定結果に応じて、使用テーブルとして選択される。

【0138】

図 1 3 および図 1 4 は、遊技制御用マイクロコンピュータ 5 6 0 が送信する演出制御コマンドの内容の一例を示す説明図である。図 1 3 および図 1 4 に示す例において、コマンド 8 0 X X (H) は、特別図柄の可変表示に対応して演出表示装置 9 において可変表示される演出図柄の変動パターンを指定する演出制御コマンド (変動パターンコマンド) である (それぞれ変動パターン X X に対応)。つまり、図 6 に示された使用されうる変動パターンのそれぞれに対して一意な番号を付した場合に、その番号で特定される変動パターンのそれぞれに対応する変動パターンコマンドがある。なお、「(H)」は 1 6 進数であることを示す。また、変動パターンを指定する演出制御コマンドは、変動開始を指定するためのコマンドでもある。従って、演出制御用マイクロコンピュータ 1 0 0 は、コマンド 8 0 X X (H) を受信すると、演出表示装置 9 において演出図柄の可変表示を開始するように制御する。

【0139】

コマンド 8 C 0 1 (H) ~ 8 C 0 5 (H) は、大当りとするか否か、小当りとするか否か、および大当り種別を示す演出制御コマンドである。演出制御用マイクロコンピュータ 1 0 0 は、コマンド 8 C 0 1 (H) ~ 8 C 0 5 (H) の受信に応じて演出図柄の表示結果を決定するので、コマンド 8 C 0 1 (H) ~ 8 C 0 5 (H) を表示結果指定コマンドという。

【0140】

コマンド 8 D 0 1 (H) は、第 1 特別図柄の可変表示 (変動) を開始することを示す演

出制御コマンド（第1図柄変動指定コマンド）である。コマンド8D02（H）は、第2特別図柄の可変表示（変動）を開始することを示す演出制御コマンド（第2図柄変動指定コマンド）である。第1図柄変動指定コマンドと第2図柄変動指定コマンドとを特別図柄特定コマンド（または図柄変動指定コマンド）と総称することがある。なお、第1特別図柄の可変表示を開始するのか第2特別図柄の可変表示を開始するのかを示す情報を、変動パターンコマンドに含めるようにしてもよい。

【0141】

コマンド8F00（H）は、演出図柄の可変表示（変動）を終了して表示結果（停止図柄）を導出表示することを示す演出制御コマンド（図柄確定指定コマンド）である。演出制御用マイクロコンピュータ100は、図柄確定指定コマンドを受信すると、演出図柄の可変表示（変動）を終了して表示結果を導出表示する。

10

【0142】

コマンド9000（H）は、遊技機に対する電力供給が開始されたときに送信される演出制御コマンド（初期化指定コマンド：電源投入指定コマンド）である。コマンド9200（H）は、遊技機に対する電力供給が再開されたときに送信される演出制御コマンド（停電復旧指定コマンド）である。遊技制御用マイクロコンピュータ560は、遊技機に対する電力供給が開始されたときに、バックアップRAMにデータが保存されている場合には、停電復旧指定コマンドを送信し、そうでない場合には、初期化指定コマンドを送信する。

【0143】

20

コマンド95XX（H）は、入賞時判定結果の内容を示す演出制御コマンド（入賞時判定結果指定コマンド）である。この実施の形態では、後述する入賞時演出処理（図20参照）において、遊技制御用マイクロコンピュータ560は、始動入賞時にいずれの変動パターン種別となるかを判定する。そして、入賞時判定結果指定結果コマンドのEXTデータに判定結果としての変動パターン種別を指定する値を設定し、演出制御用マイクロコンピュータ100に対して送信する制御を行う。

【0144】

図15は、入賞時判定結果指定コマンドの内容の一例を示す説明図である。図15に示すように、この実施の形態では、第1始動入賞口13または第2始動入賞口14のいずれに始動入賞したときに入賞時判定を行ったかと、始動入賞時にいずれの変動パターン種別になると判定したとかに応じて、EXTデータに値が設定され、入賞時判定結果指定コマンドが送信される。例えば、第1始動入賞口13への始動入賞時に変動パターン種別が非リーチCA2-1となる（非リーチはずれとなる）と判定した場合には、EXTデータに「00（H）」を設定した入賞時判定結果指定コマンドが送信される。また、例えば、第1始動入賞口13への始動入賞時に変動パターン種別がスーパーCA2-7となる（スーパーリーチはずれとなる）と判定した場合には、EXTデータに「06（H）」を設定した入賞時判定結果指定コマンドが送信される。また、例えば、第1始動入賞口13への始動入賞時に変動パターン種別がスーパーCA3-4となる（スーパーリーチ大当たりとなる）と判定した場合には、EXTデータに「0A（H）」を設定した入賞時判定結果指定コマンドが送信される。また、例えば、第2始動入賞口14への始動入賞時に変動パターン種別が非リーチCA2-1となる（非リーチはずれとなる）と判定した場合には、EXTデータに「10（H）」を設定した入賞時判定結果指定コマンドが送信される。また、例えば、第2始動入賞口14への始動入賞時に変動パターン種別がスーパーCA2-7となる（スーパーリーチはずれとなる）と判定した場合には、EXTデータに「16（H）」を設定した入賞時判定結果指定コマンドが送信される。また、例えば、第2始動入賞口14への始動入賞時に変動パターン種別がスーパーCA3-4となる（スーパーリーチ大当たりとなる）と判定した場合には、EXTデータに「1A（H）」を設定した入賞時判定結果指定コマンドが送信される。さらに、その他、判定した変動パターン種別に応じてEXTデータの値が設定され、入賞時判定結果指定コマンドが送信される。

30

40

【0145】

50

コマンド 9 F 0 0 (H) は、客待ちデモンストレーションを指定する演出制御コマンド (客待ちデモ指定コマンド) である。

【 0 1 4 6 】

コマンド A 0 0 1 ~ A 0 0 3 (H) は、ファンファーレ画面を表示すること、すなわち大当り遊技の開始を指定する演出制御コマンド (大当り開始指定コマンド: ファンファーレ指定コマンド) である。大当り開始指定コマンドには、大当りの種類に応じた大当り開始 1 指定コマンド、大当り開始指定 2 指定コマンドおよび小当り / 突然確変大当り開始指定コマンドがある。なお、遊技制御用マイクロコンピュータ 5 6 0 は、突然大当りである場合に突然確変大当り開始指定用のファンファーレ指定コマンドを送信するものの、小当りである場合にはファンファーレ指定コマンドを送信しないように構成してもよい。

10

【 0 1 4 7 】

コマンド A 1 X X (H) は、X X で示す回数 (ラウンド) の大入賞口開放中の表示を示す演出制御コマンド (大入賞口開放中指定コマンド) である。A 2 X X (H) は、X X で示す回数 (ラウンド) の大入賞口閉鎖を示す演出制御コマンド (大入賞口開放後指定コマンド) である。

【 0 1 4 8 】

コマンド A 3 0 1 (H) は、大当り終了画面を表示すること、すなわち大当り遊技の終了を指定するとともに、通常大当りであったことを指定する演出制御コマンド (大当り終了 1 指定コマンド: エンディング 1 指定コマンド) である。コマンド A 3 0 2 (H) は、大当り終了画面を表示すること、すなわち大当り遊技の終了を指定するとともに、確変大当りであったことを指定する演出制御コマンド (大当り終了 2 指定コマンド: エンディング 2 指定コマンド) である。コマンド A 3 0 3 (H) は、小当りの遊技の終了または突然確変大当りの遊技の終了を指定する演出制御コマンド (小当り / 突然確変大当り終了指定コマンド: エンディング 3 指定コマンド) である。なお、遊技制御用マイクロコンピュータ 5 6 0 は、突然大当りである場合に突然確変大当り終了指定用のエンディング指定コマンドを送信するものの、小当りである場合にはエンディング指定コマンドを送信しないように構成してもよい。

20

【 0 1 4 9 】

コマンド B 0 0 0 (H) は、遊技状態が通常状態であることを指定する演出制御コマンド (通常状態指定コマンド) である。コマンド B 0 0 1 (H) は、遊技状態が時短状態 (確変状態を含まない) であることを指定する演出制御コマンド (時短状態指定コマンド) である。コマンド B 0 0 2 (H) は、遊技状態が確変状態であることを指定する演出制御コマンド (確変状態指定コマンド) である。

30

【 0 1 5 0 】

コマンド C 0 X X (H) は、第 1 保留記憶数を指定する演出制御コマンド (第 1 保留記憶数指定コマンド) である。コマンド C 0 X X (H) における「X X」が、第 1 保留記憶数を示す。コマンド C 1 X X (H) は、第 2 保留記憶数を指定する演出制御コマンド (第 2 保留記憶数指定コマンド) である。コマンド C 1 X X (H) における「X X」が、第 2 保留記憶数を示す。

【 0 1 5 1 】

演出制御基板 8 0 に搭載されている演出制御用マイクロコンピュータ 1 0 0 (具体的には、演出制御用 CPU 1 0 1) は、主基板 3 1 に搭載されている遊技制御用マイクロコンピュータ 5 6 0 から上述した演出制御コマンドを受信すると、図 1 3 および図 1 4 に示された内容に応じて画像表示装置 9 の表示状態を変更したり、ランプの表示状態を変更したり、音声出力基板 7 0 に対して音番号データを出力したりする。

40

【 0 1 5 2 】

例えば、遊技制御用マイクロコンピュータ 5 6 0 は、始動入賞があり第 1 特別図柄表示器 8 a または第 2 特別図柄表示器 8 b において特別図柄の可変表示が開始される度に、演出図柄の変動パターンを指定する変動パターンコマンドおよび表示結果指定コマンドを演出制御用マイクロコンピュータ 1 0 0 に送信する。

50

【 0 1 5 3 】

この実施の形態では、演出制御コマンドは2バイト構成であり、1バイト目はMODE（コマンドの分類）を表し、2バイト目はEXT（コマンドの種類）を表す。MODEデータの先頭ビット（ビット7）は必ず「1」に設定され、EXTデータの先頭ビット（ビット7）は必ず「0」に設定される。なお、そのようなコマンド形態は一例であって他のコマンド形態を用いてもよい。例えば、1バイトや3バイト以上で構成される制御コマンドを用いてもよい

【 0 1 5 4 】

なお、演出制御コマンドの送出方式として、演出制御信号CD0～CD7の8本のパラレル信号線で1バイトずつ主基板31から中継基板77を介して演出制御基板80に演出制御コマンドデータを出し、演出制御コマンドデータの他に、演出制御コマンドデータの取込を指示するパルス状（矩形波状）の取込信号（演出制御INT信号）を出力する方式を用いる。演出制御コマンドの8ビットの演出制御コマンドデータは、演出制御INT信号に同期して出力される。演出制御基板80に搭載されている演出制御用マイクロコンピュータ100は、演出制御INT信号が立ち上がったことを検知して、割込処理によって1バイトのデータの取り込み処理を開始する。

【 0 1 5 5 】

図13および図14に示す例では、変動パターンコマンドおよび表示結果指定コマンドを、第1特別図柄表示器8aでの第1特別図柄の変動に対応した演出図柄の可変表示（変動）と第2特別図柄表示器8bでの第2特別図柄の変動に対応した演出図柄の可変表示（変動）とで共通に使用でき、第1特別図柄および第2特別図柄の可変表示に伴って演出を行う画像表示装置9などの演出用部品を制御する際に、遊技制御用マイクロコンピュータ560から演出制御用マイクロコンピュータ100に送信されるコマンドの種類を増大させないようにすることができる。

【 0 1 5 6 】

図16および図17は、主基板31に搭載される遊技制御用マイクロコンピュータ560（具体的には、CPU56）が実行する特別図柄プロセス処理（ステップS26）のプログラムの一例を示すフローチャートである。上述したように、特別図柄プロセス処理では第1特別図柄表示器8aまたは第2特別図柄表示器8bおよび大入賞口を制御するための処理が実行される。特別図柄プロセス処理において、CPU56は、第1始動入賞口13に遊技球が入賞したことを検出するための第1始動口スイッチ13aがオンしていたら、すなわち、第1始動入賞口13への始動入賞が発生していたら、第1始動口スイッチ通過処理を実行する（ステップS311、S312）。また、CPU56は、第2始動入賞口14に遊技球が入賞したことを検出するための第2始動口スイッチ14aがオンしていたら、すなわち第2始動入賞口14への始動入賞が発生していたら、第2始動口スイッチ通過処理を実行する（ステップS313、S314）。そして、ステップS300～S310のうちのいずれかの処理を行う。第1始動入賞口スイッチ13aまたは第2始動口スイッチ14aがオンしていなければ、内部状態に応じて、ステップS300～S310のうちのいずれかの処理を行う。

【 0 1 5 7 】

ステップS300～S310の処理は、以下のような処理である。

【 0 1 5 8 】

特別図柄通常処理（ステップS300）：特別図柄プロセスフラグの値が0であるときに実行される。遊技制御用マイクロコンピュータ560は、特別図柄の可変表示が開始できる状態になると、保留記憶数バッファに記憶される数値データの記憶数（合算保留記憶数）を確認する。保留記憶数バッファに記憶される数値データの記憶数は合算保留記憶数カウンタのカウント値により確認できる。また、合算保留記憶数カウンタのカウント値が0でなければ、第1特別図柄または第2特別図柄の可変表示の表示結果を大当たりとするか否かを決定する。大当たりとする場合には大当たりフラグをセットする。そして、内部状態（特別図柄プロセスフラグ）をステップS301に応じた値（この例では1）に更新する。

なお、大当りフラグは、大当り遊技が終了するときにリセットされる。

【0159】

変動パターン設定処理（ステップS301）：特別図柄プロセスフラグの値が1であるときに実行される。また、変動パターンを決定し、その変動パターンにおける変動時間（可変表示時間：可変表示を開始してから表示結果を導出表示（停止表示）するまでの時間）を特別図柄の可変表示の変動時間とすることに決定する。また、特別図柄の変動時間を計測する変動時間タイマをスタートさせる。そして、内部状態（特別図柄プロセスフラグ）をステップS302に対応した値（この例では2）に更新する。

【0160】

表示結果指定コマンド送信処理（ステップS302）：特別図柄プロセスフラグの値が2であるときに実行される。演出制御用マイクロコンピュータ100に、表示結果指定コマンドを送信する制御を行う。そして、内部状態（特別図柄プロセスフラグ）をステップS303に対応した値（この例では3）に更新する。

【0161】

特別図柄変動中処理（ステップS303）：特別図柄プロセスフラグの値が3であるときに実行される。変動パターン設定処理で選択された変動パターンの変動時間が経過（ステップS301でセットされる変動時間タイマがタイムアウトすなわち変動時間タイマの値が0になる）すると、内部状態（特別図柄プロセスフラグ）をステップS304に対応した値（この例では4）に更新する。

【0162】

特別図柄停止処理（ステップS304）：特別図柄プロセスフラグの値が4であるときに実行される。第1特別図柄表示器8aまたは第2特別図柄表示器8bにおける可変表示を停止して停止図柄を導出表示させる。また、演出制御用マイクロコンピュータ100に、図柄確定指定コマンドを送信する制御を行う。そして、大当りフラグがセットされている場合には、内部状態（特別図柄プロセスフラグ）をステップS305に対応した値（この例では5）に更新する。また、小当りフラグがセットされている場合には、内部状態（特別図柄プロセスフラグ）をステップS308に対応した値（この例では8）に更新する。大当りフラグおよび小当りフラグのいずれもセットされていない場合には、内部状態（特別図柄プロセスフラグ）をステップS300に対応した値（この例では0）に更新する。なお、演出制御用マイクロコンピュータ100は、遊技制御用マイクロコンピュータ560が送信する図柄確定指定コマンドを受信すると演出表示装置9において演出図柄が停止されるように制御する。

【0163】

大入賞口開放前処理（ステップS305）：特別図柄プロセスフラグの値が5であるときに実行される。大入賞口開放前処理では、大入賞口を開放する制御を行う。具体的には、カウンタ（例えば、大入賞口に入った遊技球数をカウントするカウンタ）などを初期化するとともに、ソレノイド21を駆動して大入賞口を開放状態にする。また、タイマによって大入賞口開放中処理の実行時間を設定し、内部状態（特別図柄プロセスフラグ）をステップS306に対応した値（この例では6）に更新する。なお、大入賞口開放前処理は各ラウンド毎に実行されるが、第1ラウンドを開始する場合には、大入賞口開放前処理は大当り遊技を開始する処理でもある。

【0164】

大入賞口開放中処理（ステップS306）：特別図柄プロセスフラグの値が6であるときに実行される。大当り遊技状態中のラウンド表示の演出制御コマンドを演出制御用マイクロコンピュータ100に送信する制御や大入賞口の閉成条件の成立を確認する処理等を行う。大入賞口の閉成条件が成立し、かつ、まだ残りラウンドがある場合には、内部状態（特別図柄プロセスフラグ）をステップS305に対応した値（この例では5）に更新する。また、全てのラウンドを終えた場合には、内部状態（特別図柄プロセスフラグ）をステップS307に対応した値（この例では7）に更新する。

【0165】

大当り終了処理（ステップS 3 0 7）：特別図柄プロセスフラグの値が7であるときに実行される。大当り遊技状態が終了したことを遊技者に報知する表示制御を演出制御用マイクロコンピュータ100に行わせるための制御を行う。また、遊技状態を示すフラグ（例えば、確変フラグや時短フラグ）をセットする処理を行う。そして、内部状態（特別図柄プロセスフラグ）をステップS 3 0 0に対応した値（この例では0）に更新する。

【0166】

小当り開放前処理（ステップS 3 0 8）：特別図柄プロセスフラグの値が8であるときに実行される。小当り開放前処理では、大入賞口を開放する制御を行う。具体的には、カウンタ（例えば、大入賞口に入った遊技球数をカウントするカウンタ）などを初期化するとともに、ソレノイド21を駆動して大入賞口を開放状態にする。また、タイマによって大入賞口開放中処理の実行時間を設定し、内部状態（特別図柄プロセスフラグ）をステップS 3 0 9に対応した値（この例では9）に更新する。なお、小当り開放前処理は各ラウンド毎に実行されるが、第1ラウンドを開始する場合には、小当り開放前処理は小当り遊技を開始する処理でもある。

【0167】

小当り開放中処理（ステップS 3 0 9）：特別図柄プロセスフラグの値が9であるときに実行される。大入賞口の閉成条件の成立を確認する処理等を行う。大入賞口の閉成条件が成立し、かつ、まだ残りラウンドがある場合には、内部状態（特別図柄プロセスフラグ）をステップS 3 0 8に対応した値（この例では8）に更新する。また、全てのラウンドを終えた場合には、内部状態（特別図柄プロセスフラグ）をステップS 3 1 0に対応した値（この例では10（10進数））に更新する。

【0168】

小当り終了処理（ステップS 3 1 0）：特別図柄プロセスフラグの値が10であるときに実行される。小当り遊技状態が終了したことを遊技者に報知する表示制御を演出制御用マイクロコンピュータ100に行わせるための制御を行う。そして、内部状態（特別図柄プロセスフラグ）をステップS 3 0 0に対応した値（この例では0）に更新する。

【0169】

図18は、ステップS 3 1 2，S 3 1 4の始動口スイッチ通過処理を示すフローチャートである。このうち、図18（A）は、ステップS 3 1 2の第1始動口スイッチ通過処理を示すフローチャートである。また、図18（B）は、ステップS 3 1 4の第2始動口スイッチ通過処理を示すフローチャートである。

【0170】

まず、図18（A）を参照して第1始動口スイッチ通過処理について説明する。第1始動口スイッチ13aがオン状態の場合に実行される第1始動口スイッチ通過処理において、CPU56は、第1保留記憶数が上限値に達しているか否か（具体的には、第1保留記憶数をカウントするための第1保留記憶数カウンタの値が4であるか否か）を確認する（ステップS 2 1 1 A）。第1保留記憶数が上限値に達していれば、そのまま処理を終了する。

【0171】

第1保留記憶数が上限値に達していなければ、CPU56は、第1保留記憶数カウンタの値を1増やす（ステップS 2 1 2 A）とともに、合算保留記憶数をカウントするための合算保留記憶数カウンタの値を1増やす（ステップS 2 1 3 A）。次いで、CPU56は、乱数回路503やソフトウェア乱数を生成するためのカウンタから値を抽出し、それらを、第1保留記憶バッファ（図19参照）における保存領域に格納する処理を実行する（ステップS 2 1 4 A）。なお、ステップS 2 1 4 Aの処理では、ハードウェア乱数であるランダムR（大当り判定用乱数）や、ソフトウェア乱数である大当り種別判定用乱数（ランダム1）、変動パターン種別判定用乱数（ランダム2）および変動パターン判定用乱数（ランダム3）が抽出され、保存領域に格納される。なお、変動パターン判定用乱数（ランダム3）を第1始動口スイッチ通過処理（始動入賞時）において抽出して保存領域にあらかじめ格納しておくのではなく、第1特別図柄の変動開始時に抽出するようにしてもよ

い。例えば、遊技制御用マイクロコンピュータ560は、後述する変動パターン設定処理において、変動パターン判定用乱数(ランダム3)を生成するための変動パターン判定用乱数カウンタから値を直接抽出するようにしてもよい。

【0172】

図19は、保留記憶に対応する乱数等を保存する領域(保留バッファ)の構成例を示す説明図である。図19に示すように、第1保留記憶バッファには、第1保留記憶数の上限値(この例では4)に対応した保存領域が確保されている。また、第2保留記憶バッファには、第2保留記憶数の上限値(この例では4)に対応した保存領域が確保されている。この実施の形態では、第1保留記憶バッファおよび第2保留記憶バッファには、ハードウェア乱数であるランダムR(大当り判定用乱数)や、ソフトウェア乱数である大当り種別判定用乱数(ランダム1)、変動パターン種別判定用乱数(ランダム2)および変動パターン判定用乱数(ランダム3)が記憶される。なお、第1保留記憶バッファおよび第2保留記憶バッファは、RAM55に形成されている。

【0173】

次いで、CPU56は、遊技状態が時短状態(確変状態を含む)であることを示す時短フラグがセットされているか否かを確認する(ステップS215A)。セットされていれば、そのままステップS218Aに移行する。時短フラグがセットされていなければ、CPU56は、特別図柄プロセスフラグの値が5以上であるか否かを確認する(ステップS216A)。特別図柄プロセスフラグの値が5以上であれば(すなわち、大当り遊技状態または小当り遊技状態であれば)、CPU56は、そのままステップS218Aに移行する。

【0174】

特別図柄プロセスフラグの値が5未満であれば、CPU56は、検出した始動入賞にもとづく変動がその後実行されたときの変動表示結果を始動入賞時にあらかじめ判定する入賞時演出処理を実行する(ステップS217A)。そして、CPU56は、第1保留記憶数カウンタの値にもとづいて第1保留記憶数指定コマンドを演出制御用マイクロコンピュータ100に送信する制御を行うとともに、入賞時演出処理の判定結果にもとづいて入賞時判定結果指定コマンドを演出制御用マイクロコンピュータ100に送信する制御を行う(ステップS218A)。

【0175】

なお、ステップS215AまたはステップS216AでYと判定したことによりステップS217Aの入賞時演出処理を実行しなかった場合には、CPU56は、ステップS218Aにおいて、第1保留記憶数指定コマンドのみを送信する制御を行い、入賞時判定結果指定コマンドを送信する制御は行わない。なお、ステップS217Aの入賞時演出処理を実行しなかった場合に、入賞判定結果を特定不能であることを示す値(例えば、「FF(H)」)をEXTデータとして設定した入賞時判定結果指定コマンドを送信するようにしてもよい。

【0176】

なお、この実施の形態では、ステップS215Aの処理が実行されることによって、第1始動入賞口13への始動入賞があった場合には、遊技状態が通常状態である場合(確変状態でも時短状態でもない場合)にのみステップS217Aの入賞時演出処理が実行される。また、この実施の形態では、ステップS216Aの処理が実行されることによって、第1始動入賞口13への始動入賞があった場合には、大当り遊技状態や小当り遊技状態でない場合にのみステップS217Aの入賞時演出処理が実行される。なお、大当り遊技状態である場合にのみステップS217Aに移行しないようにし、小当り遊技状態である場合にはステップS217Aに移行して入賞時演出処理が実行されるようにしてもよい。

【0177】

次に、図18(B)を参照して第2始動口スイッチ通過処理について説明する。第2始動口スイッチ14aがオン状態の場合に実行される第2始動口スイッチ通過処理において、CPU56は、第2保留記憶数が上限値に達しているか否か(具体的には、第2保留記

10

20

30

40

50

憶数をカウントするための第2保留記憶数カウンタの値が4であるか否か)を確認する(ステップS211B)。第2保留記憶数が上限値に達していれば、そのまま処理を終了する。

【0178】

第2保留記憶数が上限値に達していなければ、CPU56は、第2保留記憶数カウンタの値を1増やす(ステップS212B)とともに、合算保留記憶数をカウントするための合算保留記憶数カウンタの値を1増やす(ステップS213B)。次いで、CPU56は、乱数回路503やソフトウェア乱数を生成するためのカウンタから値を抽出し、それらを、第2保留記憶バッファ(図19参照)における保存領域に格納する処理を実行する(ステップS214B)。なお、ステップS214Bの処理では、ハードウェア乱数であるランダムR(大当り判定用乱数)や、ソフトウェア乱数である大当り種別判定用乱数(ランダム1)、変動パターン種別判定用乱数(ランダム2)および変動パターン判定用乱数(ランダム3)が抽出され、保存領域に格納される。なお、変動パターン判定用乱数(ランダム3)を第2始動口スイッチ通過処理(始動入賞時)において抽出して保存領域にあらかじめ格納しておくのではなく、第2特別図柄の変動開始時に抽出するようにしてもよい。例えば、遊技制御用マイクロコンピュータ560は、後述する変動パターン設定処理において、変動パターン判定用乱数(ランダム3)を生成するための変動パターン判定用乱数カウンタから値を直接抽出するようにしてもよい。

【0179】

次いで、CPU56は、入賞時演出処理を実行する(ステップS217B)。そして、CPU56は、第2保留記憶数カウンタの値にもとづいて第2保留記憶数指定コマンドを演出制御用マイクロコンピュータ100に送信する制御を行うとともに、入賞時演出処理の判定結果にもとづいて入賞時判定結果指定コマンドを演出制御用マイクロコンピュータ100に送信する制御を行う(ステップS218B)。

【0180】

図20は、ステップS217A、S217Bの入賞時演出処理を示すフローチャートである。入賞時演出処理では、CPU56は、まず、ステップS214A、S214Bで抽出した大当り判定用乱数(ランダムR)と図8(A)の左欄に示す通常時の大当り判定値とを比較し、それらが一致するか否かを確認する(ステップS220)。この実施の形態では、特別図柄および演出図柄の変動を開始するタイミングで、後述する特別図柄通常処理において大当りや小当りとするか否か、大当り種別を決定したり、変動パターン設定処理において変動パターンを決定したりするのであるが、それとは別に、遊技球が第1始動入賞口13や第2始動入賞口14に始動入賞したタイミングで、その始動入賞にもとづく変動表示が開始される前に、入賞時演出処理を実行することによって、あらかじめいずれの変動パターン種別となるか否かを確認する。そのようにすることによって、演出図柄の変動表示が実行されるより前にあらかじめ変動パターン種別を予測し、後述するように、入賞時の判定結果にもとづいて、演出制御用マイクロコンピュータ100によって大当りやスーパーリーチとなることを予告する連続予告演出を実行する。

【0181】

大当り判定用乱数(ランダムR)が通常時の大当り判定値と一致しなければ(ステップS220のN)、CPU56は、遊技状態が確変状態であることを示す確変フラグがセットされているか否かを確認する(ステップS221)。確変フラグがセットされていれば、CPU56は、ステップS214A、S214Bで抽出した大当り判定用乱数(ランダムR)と図8(A)の右欄に示す確変時の大当り判定値とを比較し、それらが一致するか否かを確認する(ステップS222)。なお、始動入賞時にステップS221で確変状態であるか否かを確認してから、実際にその始動入賞にもとづく変動表示が開始されるまでの間には、複数の変動表示が実行される可能性がある。そのため、始動入賞時にステップS221で確変状態であるか否かを確認してから、実際にその始動入賞にもとづく変動表示が開始されるまでの間に遊技状態が変化している(例えば、変動開始前に確変大当りが発生した場合には通常状態から確変状態に変化している。)場合がある。そのため、始動

入賞時にステップS 2 2 1で判定する遊技状態と変動開始時に判定する遊技状態（後述するステップS 6 1参照）とは、必ずしも一致するとは限らない。

【0 1 8 2】

大当り判定用乱数（ランダムR）が確変時の大当り判定値とも一致しなければ（ステップS 2 2 2のN）、CPU 5 6は、ステップS 2 1 4 A，S 2 1 4 Bで抽出した大当り判定用乱数（ランダムR）と図8（B），（C）に示す小当り判定値とを比較し、それらが一致するか否かを確認する（ステップS 2 2 3）。この場合、CPU 5 6は、第1始動入賞口1 3への始動入賞があった場合（図1 8（A）に示す第1始動口スイッチ通過処理で入賞時演出処理（ステップS 2 1 7 A参照）を実行する場合）には、図8（B）に示す小当り判定テーブル（第1特別図柄用）に設定されている小当り判定値と一致するか否かを判定する。また、第2始動入賞口1 4への始動入賞があった場合（図1 8（B）に示す第2始動口スイッチ通過処理で入賞時演出処理（ステップS 2 1 7 B参照）を実行する場合）には、図8（C）に示す小当り判定テーブル（第2特別図柄用）に設定されている小当り判定値と一致するか否かを判定する。

【0 1 8 3】

大当り判定用乱数（ランダムR）が小当り判定値とも一致しなければ（ステップS 2 2 3のN）、CPU 5 6は、現在の遊技状態を判定する処理を行う（ステップS 2 2 4）。この実施の形態では、CPU 5 6は、ステップS 2 2 4において、遊技状態が確変状態または時短状態であるか否か（具体的には、時短フラグがセットされているか否か）を判定する。なお、始動入賞時にステップS 2 2 4で確変状態や時短状態であるか否かを確認してから、実際にその始動入賞にもとづく変動表示が開始されるまでの間には、複数の変動表示が実行される可能性がある。そのため、始動入賞時にステップS 2 2 4で確変状態や時短状態であるか否かを確認してから、実際にその始動入賞にもとづく変動表示が開始されるまでの間に遊技状態が変化している（例えば、変動開始前に確変大当りが発生した場合には通常状態から確変状態に変化している。）場合がある。そのため、始動入賞時にステップS 2 2 4で判定する遊技状態と変動開始時に判定する遊技状態（後述するステップS 6 1参照）とは、必ずしも一致するとは限らない。

【0 1 8 4】

そして、CPU 5 6は、ステップS 2 2 4の判定結果に応じて、はずれ用変動パターン種別判定テーブルを設定する（ステップS 2 2 5）。具体的には、CPU 5 6は、遊技状態が確変状態もしくは時短状態であると判定した場合には、図1 0（C）に示すはずれ用変動パターン種別判定テーブル（確変/時短用）1 3 5 Cを設定する。また、遊技状態が通常状態であると判定した場合には、図1 0（A）に示すはずれ用変動パターン種別判定テーブル（通常用）1 3 5 Aを設定する。なお、この実施の形態では、通常状態用のはずれ用変動パターン種別判定テーブルとして、合算保留記憶数に応じて2種類のはずれ用変動パターン種別判定テーブル1 3 5 A，1 3 5 Bが用意されているが、合算保留記憶数にかかわらず、はずれ用変動パターン種別判定テーブル（通常用）1 3 5 Aを設定するものとする。なお、遊技状態が通常状態であると判定した場合に、合算保留記憶数にかかわらず、はずれ用変動パターン種別判定テーブル（短縮用）1 3 5 Bを設定するようにしてもよい。

【0 1 8 5】

また、遊技状態に応じていずれのはずれ用変動パターン種別判定テーブル1 3 5 A，1 3 5 Cを用いるかを区別するのではなく、遊技状態や合算保留記憶数に関係なく、いずれか一方のはずれ用変動パターン種別判定テーブル1 3 5 A，1 3 5 Cを選択して設定するようにしてもよい。また、はずれ用変動パターン種別判定テーブルを用いるのではなく、あらかじめ閾値判定を行う閾値判定プログラムを組み込んでおき、閾値より大きいかなかを判定することにより、後述するステップS 2 2 9で変動パターン種別を判定するようにしてもよい。例えば、この実施の形態では、図9（A），（B）に示すように、スーパーリーチ大当りとなるスーパーCA 3 - 4の変動パターン種別に対して1 5 0 ~ 2 5 1の共通の範囲に判定値が割り当てられているのであるから、変動パターン種別判定用乱数（ラ

10

20

30

40

50

ンダム 2) の値が閾値 150 以上であるか否かを判定し、150 以上であればスーパー C A 3 - 4 の変動パターン種別となると判定してもよい。また、例えば、この実施の形態では、図 10 (A), (B) に示すように、スーパーリーチはずれとなるスーパー C A 2 - 7 の変動パターン種別に対して 230 ~ 251 の共通の範囲に判定値が割り当てられているのであるから、変動パターン種別判定用乱数 (ランダム 2) の値が閾値 230 以上であるか否かを判定し、230 以上であればスーパー C A 2 - 7 の変動パターン種別となると判定してもよい。さらに、例えば、この実施の形態では、遊技状態が通常状態である場合には、図 10 (A), (B) に示すように、非リーチはずれとなる非リーチ C A 2 - 1 の変動パターン種別に対して 1 ~ 89 の共通の範囲に判定値が割り当てられているのであるから、変動パターン種別判定用乱数 (ランダム 2) の値が閾値 89 以下であるか否かを判定し、89 以下であれば非リーチ C A 2 - 1 の変動パターン種別となると判定してもよい。

10

【0186】

大当り判定用乱数 (ランダム R) が小当り判定値と一致した場合には (ステップ S 2 2 3 の Y)、CPU 56 は、図 9 (D) に示す小当り用変動パターン種別判定テーブル 1 3 2 D を設定する (ステップ S 2 2 6)。

【0187】

ステップ S 2 2 0 またはステップ S 2 2 2 で大当り判定用乱数 (ランダム R) が大当り判定値と一致した場合には、CPU 56 は、ステップ S 2 1 4 A, S 2 1 4 B で抽出した大当り種別判定用乱数 (ランダム 1) にもとづいて大当りの種別を判定する (ステップ S 2 2 7)。この場合、CPU 56 は、第 1 始動入賞口 1 3 への始動入賞があった場合 (図 18 (A) に示す第 1 始動口スイッチ通過処理で入賞時演出処理 (ステップ S 2 1 7 A 参照) を実行する場合) には、図 8 (D) に示す大当り種別判定テーブル (第 1 特別図柄用) 1 3 1 a を用いて大当り種別が「通常大当り」、「確変大当り」または「突然確変大当り」のいずれとなるかを判定する。また、第 2 始動入賞口 1 4 への始動入賞があった場合 (図 18 (B) に示す第 2 始動口スイッチ通過処理で入賞時演出処理 (ステップ S 2 1 7 B 参照) を実行する場合) には、図 8 (E) に示す大当り種別判定テーブル (第 2 特別図柄用) 1 3 1 b を用いて大当り種別が「通常大当り」、「確変大当り」または「突然確変大当り」のいずれとなるかを判定する。

20

【0188】

そして、CPU 56 は、ステップ S 2 2 7 で判定した大当り種別に応じて、大当り用変動パターン種別判定テーブルを設定する (ステップ S 2 2 8)。具体的には、CPU 56 は、通常大当りと判定した場合には、図 9 (A) に示す大当り用変動パターン種別判定テーブル 1 3 2 A を設定する。また、確変大当りと判定した場合には、図 9 (B) に示す大当り用変動パターン種別判定テーブル 1 3 2 B を設定する。また、突然確変大当りと判定した場合には、図 9 (C) に示す大当り用変動パターン種別判定テーブル 1 3 2 C を設定する。

30

【0189】

次いで、CPU 56 は、ステップ S 2 2 5, S 2 2 6, S 2 2 8 で設定した変動パターン種別判定テーブルと、ステップ S 2 1 4 A, S 2 1 4 B で抽出した変動パターン種別判定用乱数 (ランダム 2) とを用いて、変動パターン種別を判定する (ステップ S 2 2 9)。

40

【0190】

なお、前述したように、この実施の形態では、図 9 (A), (B) に示すように、15 ラウンドの大当り (確変大当りまたは通常大当り) となる場合には、大当り種別が通常大当りであるか確変大当りであるかにかかわらず、スーパー C A 3 - 4 の変動パターン種別に対して共通の範囲の判定値 (150 ~ 251) が割り当てられている。従って、確変大当りまたは通常大当りとなる場合には、CPU 56 は、変動パターン種別判定用乱数 (ランダム 2) が 150 ~ 251 であれば、少なくとも変動パターン種別がスーパー C A 3 - 4 になる (すなわち、スーパーリーチ大当りとなる) と判定することができる。

50

【0191】

また、例えば、この実施の形態では、図10(A)、(B)に示すように、遊技状態が通常状態であるとともに「はずれ」となる場合には、合算保留記憶数にかかわらず、非リーチCA2-1の変動パターン種別に対して共通の範囲の判定値(1~89)が割り当てられている。従って、遊技状態が通常状態であるとともに「はずれ」となる場合には、CPU56は、変動パターン種別判定用乱数(ランダム2)が1~89であれば、少なくとも変動パターン種別が非リーチCA2-1になる(すなわち、非リーチはずれとなる)と判定することができる。また、図10(A)、(B)に示すように、この実施の形態では、遊技状態が通常状態であるとともに「はずれ」となる場合には、遊技状態や合算保留記憶数にかかわらず、スーパーCA2-7の変動パターン種別に対して共通の範囲の判定値(230~251)が割り当てられている。従って、遊技状態が通常状態であるとともに「はずれ」となる場合には、CPU56は、変動パターン種別判定用乱数(ランダム2)が230~251であれば、少なくとも変動パターン種別がスーパーCA2-7になる(すなわち、スーパーリーチはずれとなる)と判定することができる。

10

【0192】

そして、CPU56は、判定した変動パターン種別を入賞時判定結果指定コマンドに設定する処理を行う(ステップS230)。具体的には、CPU56は、第1始動入賞口13または第2始動入賞口14のいずれに始動入賞したときに入賞時判定を行ったかと、ステップS229でいずれの変動パターン種別になると判定したとかに応じて、図15に示すような「00(H)」~「1C(H)」のいずれかの値を入賞時判定結果指定コマンドのEXTデータに設定する処理を行う。

20

【0193】

例えば、第1始動入賞口13への始動入賞があった場合(図18(A)に示す第1始動口スイッチ通過処理で入賞時演出処理(ステップS217A参照)を実行する場合)には、ステップS229で「非リーチはずれ」となる非リーチCA2-1の変動パターン種別になると判定した場合には、MODEデータ「95(H)」で構成される入賞時判定結果指定コマンドのEXTデータに「00(H)」を設定する処理を行う。また、ステップS229で「スーパーリーチはずれ」となるスーパーCA2-7の変動パターン種別になると判定した場合には、MODEデータ「95(H)」で構成される入賞時判定結果指定コマンドのEXTデータに「06(H)」を設定する処理を行う。また、ステップS229で「スーパーリーチ大当たり」となるスーパーCA3-4の変動パターン種別になると判定した場合には、MODEデータ「95(H)」で構成される入賞時判定結果指定コマンドのEXTデータに「0A(H)」を設定する処理を行う。また、第2始動入賞口14への始動入賞があった場合(図18(B)に示す第2始動口スイッチ通過処理で入賞時演出処理(ステップS217B参照)を実行する場合)には、ステップS229で「非リーチはずれ」となる非リーチCA2-1の変動パターン種別になると判定した場合には、MODEデータ「95(H)」で構成される入賞時判定結果指定コマンドのEXTデータに「10(H)」を設定する処理を行う。また、ステップS229で「スーパーリーチはずれ」となるスーパーCA2-7の変動パターン種別になると判定した場合には、MODEデータ「95(H)」で構成される入賞時判定結果指定コマンドのEXTデータに「16(H)」を設定する処理を行う。また、ステップS229で「スーパーリーチ大当たり」となるスーパーCA3-4の変動パターン種別になると判定した場合には、MODEデータ「95(H)」で構成される入賞時判定結果指定コマンドのEXTデータに「1A(H)」を設定する処理を行う。その他、CPU56は、判定した変動パターン種別に応じた値を入賞時判定結果指定コマンドのEXTデータに設定する処理を行う。

30

40

【0194】

図21および図22は、特別図柄プロセス処理における特別図柄通常処理(ステップS300)を示すフローチャートである。特別図柄通常処理において、CPU56は、合算保留記憶数の値を確認する(ステップS51)。具体的には、合算保留記憶数カウンタのカウント値を確認する。合算保留記憶数が0であれば処理を終了する。

50

【0195】

合算保留記憶数が0でなければ、CPU56は、第1保留記憶数が0であるか否かを確認する(ステップS52)。具体的には、第1保留記憶数カウンタの値が0であるか否かを確認する。第2保留記憶数が0でなければ、CPU56は、特別図柄ポインタ(第1特別図柄について特別図柄プロセス処理を行っているのか第2特別図柄について特別図柄プロセス処理を行っているのかを示すフラグ)に「第2」を示すデータを設定する(ステップS53)。第2保留記憶数が0であれば(すなわち、第1保留記憶数のみが溜まっている場合)には、CPU66は、特別図柄ポインタに「第1」を示すデータを設定する(ステップS54)。

【0196】

この実施の形態では、ステップS52～S54の処理が実行されることによって、第1特別図柄の変動表示に対して、第2特別図柄の変動表示が優先して実行される。

【0197】

次いで、CPU56は、RAM55において、特別図柄ポインタが示す方の保留記憶数=1に対応する保存領域に格納されている各乱数値を読み出してRAM55の乱数バッファ領域に格納する(ステップS55)。具体的には、CPU56は、特別図柄ポインタが「第1」を示している場合には、第1保留記憶数バッファにおける第1保留記憶数=1に対応する保存領域に格納されている各乱数値を読み出してRAM55の乱数バッファ領域に格納する。また、CPU56は、特別図柄ポインタが「第2」を示している場合には、第2保留記憶数バッファにおける第2保留記憶数=1に対応する保存領域に格納されている各乱数値を読み出してRAM55の乱数バッファ領域に格納する。

【0198】

そして、CPU56は、特別図柄ポインタが示す方の保留記憶数カウンタのカウント値を1減算し、かつ、各保存領域の内容をシフトする(ステップS56)。具体的には、CPU56は、特別図柄ポインタが「第1」を示している場合には、第1保留記憶数カウンタのカウント値を1減算し、かつ、第1保留記憶数バッファにおける各保存領域の内容をシフトする。また、特別図柄ポインタが「第2」を示している場合に、第2保留記憶数カウンタのカウント値を1減算し、かつ、第2保留記憶数バッファにおける各保存領域の内容をシフトする。

【0199】

すなわち、CPU56は、特別図柄ポインタが「第1」を示している場合に、RAM55の第1保留記憶数バッファにおいて第1保留記憶数= n ($n=2, 3, 4$)に対応する保存領域に格納されている各乱数値を、第1保留記憶数= $n-1$ に対応する保存領域に格納する。また、特別図柄ポインタが「第2」を示す場合に、RAM55の第2保留記憶数バッファにおいて第2保留記憶数= n ($n=2, 3, 4$)に対応する保存領域に格納されている各乱数値を、第2保留記憶数= $n-1$ に対応する保存領域に格納する。

【0200】

よって、各第1保留記憶数(または、各第2保留記憶数)に対応するそれぞれの保存領域に格納されている各乱数値が抽出された順番は、常に、第1保留記憶数(または、第2保留記憶数)=1, 2, 3, 4の順番と一致するようになっている。

【0201】

そして、CPU56は、合算保留記憶数カウンタのカウント値をRAM55の所定の領域に保存した後(ステップS57)、合算保留記憶数の値を1減らす。すなわち、合算保留記憶数カウンタのカウント値を1減算する(ステップS58)。なお、CPU56は、カウント値が1減算される前の合算保留記憶数カウンタの値をRAM55の所定の領域に保存する。

【0202】

また、CPU56は、減算後の特別図柄ポインタが示す方の保留記憶数カウンタの値にもとづいて、特別図柄ポインタが示す方の保留記憶数指定コマンドを演出制御用マイクロコンピュータ100に送信する制御を行う(ステップS59)。この場合、特別図柄ポイ

10

20

30

40

50

ンタに「第 1」を示す値が設定されている場合には、CPU 56 は、第 1 保留記憶数指定コマンドを送信する制御を行う。また、特別図柄ポインタに「第 2」を示す値が設定されている場合には、CPU 56 は、第 2 保留記憶数指定コマンドを送信する制御を行う。

【0203】

特別図柄通常処理では、最初に、第 1 始動入賞口 13 を対象として処理を実行することを示す「第 1」を示すデータすなわち第 1 特別図柄を対象として処理を実行することを示す「第 1」を示すデータ、または第 2 始動入賞口 14 を対象として処理を実行することを示す「第 2」を示すデータすなわち第 2 特別図柄を対象として処理を実行することを示す「第 2」を示すデータが、特別図柄ポインタに設定される。そして、特別図柄プロセス処理における以降の処理では、特別図柄ポインタに設定されているデータに応じた処理が実行される。よって、ステップ S 300 ~ S 310 の処理を、第 1 特別図柄を対象とする場合と第 2 特別図柄を対象とする場合とで共通化することができる。

10

【0204】

次いで、CPU 56 は、乱数バッファ領域からランダム R (大当たり判定用乱数)を読み出し、大当たり判定モジュールを実行する。なお、この場合、CPU 56 は、第 1 始動口スイッチ通過処理のステップ S 214 A や第 2 始動口スイッチ通過処理のステップ S 214 B で抽出し第 1 保留記憶バッファや第 2 保留記憶バッファにあらかじめ格納した大当たり判定用乱数を読み出し、大当たり判定を行う。大当たり判定モジュールは、あらかじめ決められている大当たり判定値や小当たり判定値 (図 8 参照) と大当たり判定用乱数とを比較し、それらが一致したら大当たりや小当たりとすることに決定する処理を実行するプログラムである。すなわち、大当たり判定や小当たり判定の処理を実行するプログラムである。

20

【0205】

大当たり判定の処理では、遊技状態が確変状態 (高確率状態) の場合は、遊技状態が非確変状態 (通常遊技状態および時短状態) の場合よりも、大当たりとなる確率が高くなるように構成されている。具体的には、あらかじめ大当たり判定値の数が多く設定されている確変時大当たり判定テーブル (ROM 54 における図 8 (A) の右側の数値が設定されているテーブル) と、大当たり判定値の数が確変大当たり判定テーブルよりも少なく設定されている通常時大当たり判定テーブル (ROM 54 における図 8 (A) の左側の数値が設定されているテーブル) とが設けられている。そして、CPU 56 は、遊技状態が確変状態であるか否かを確認し、遊技状態が確変状態であるときは、確変時大当たり判定テーブルを使用して大当たりの判定の処理を行い、遊技状態が通常遊技状態や時短状態であるときは、通常時大当たり判定テーブルを使用して大当たりの判定の処理を行う。すなわち、CPU 56 は、大当たり判定用乱数 (ランダム R) の値が図 8 (A) に示すいずれかの大当たり判定値に一致すると、特別図柄に関して大当たりとすることに決定する。大当たりとすることに決定した場合には (ステップ S 61)、ステップ S 71 に移行する。なお、大当たりとするか否か決定することとは、大当たり遊技状態に移行させるか否か決定することであるが、特別図柄表示器における停止図柄を大当たり図柄とするか否か決定することでもある。

30

【0206】

なお、現在の遊技状態が確変状態であるか否かの確認は、確変フラグがセットされているか否かにより行われる。確変フラグは、遊技状態を確変状態に移行するときにセットされ、確変状態を終了するときにリセットされる。具体的には、確変大当たりまたは突然確変大当たりとすることに決定され、大当たり遊技を終了する処理においてセットされ、大当たりと決定されたときに特別図柄の変動表示を終了して停止図柄を停止表示するタイミングでリセットされる。

40

【0207】

大当たり判定用乱数 (ランダム R) の値がいずれの大当たり判定値にも一致しなければ (ステップ S 61 の N)、CPU 56 は、小当たり判定テーブル (図 8 (B), (C) 参照) を使用して小当たりの判定の処理を行う。すなわち、CPU 56 は、大当たり判定用乱数 (ランダム R) の値が図 8 (B), (C) に示すいずれかの小当たり判定値に一致すると、特別図柄に関して小当たりとすることに決定する。この場合、CPU 56 は、特別図柄ポインタが

50

示すデータを確認し、特別図柄ポインタが示すデータが「第 1」である場合には、図 8 (B) に示す小当り判定テーブル (第 1 特別図柄用) を用いて小当りとするか否かを決定する。また、特別図柄ポインタが示すデータが「第 2」である場合には、図 8 (C) に示す小当り判定テーブル (第 2 特別図柄用) を用いて小当りとするか否かを決定する。そして、小当りすることに決定した場合には (ステップ S 6 2)、CPU 5 6 は、小当りであることを示す小当りフラグをセットし (ステップ S 6 3)、ステップ S 7 5 に移行する。

【0208】

なお、ランダム R の値が大当り判定値および小当り判定値のいずれにも一致しない場合には (ステップ S 6 2 の N)、すなわち、はずれである場合には、そのままステップ S 7 5 に移行する。

10

【0209】

ステップ S 7 1 では、CPU 5 6 は、大当りであることを示す大当りフラグをセットする。そして、大当り種別を複数種類のうちのいずれかに決定するために使用するテーブルとして、特別図柄ポインタが示す方の大当り種別判定テーブルを選択する (ステップ S 7 2)。具体的には、CPU 5 6 は、特別図柄ポインタが「第 1」を示している場合には、図 8 (D) に示す第 1 特別図柄用の大当り種別判定用テーブル 1 3 1 a を選択する。また、CPU 5 6 は、特別図柄ポインタが「第 2」を示している場合には、図 8 (E) に示す第 2 特別図柄用の大当り種別判定用テーブル 1 3 1 b を選択する。

【0210】

次いで、CPU 5 6 は、選択した大当り種別判定テーブルを用いて、乱数バッファ領域に格納された大当り種別判定用の乱数 (ランダム 1) の値と一致する値に対応した種別 (「通常大当り」、「確変大当り」または「突然確変大当り」) を大当りの種別に決定する (ステップ S 7 3)。なお、この場合、CPU 5 6 は、第 1 始動口スイッチ通過処理のステップ S 2 1 4 A や第 2 始動口スイッチ通過処理のステップ S 2 1 4 B で抽出し第 1 保留記憶バッファや第 2 保留記憶バッファにあらかじめ格納した大当り種別判定用乱数を読み出し、大当り種別の決定を行う。また、この場合に、図 8 (D)、(E) に示すように、第 1 特別図柄の変動表示が実行される場合には、第 2 特別図柄の変動表示が実行される場合と比較して、突然確変大当りが選択される割合が高い。

20

【0211】

また、CPU 5 6 は、決定した大当りの種別を示すデータを RAM 5 5 における大当り種別バッファに設定する (ステップ S 7 4)。例えば、大当り種別が「通常大当り」の場合には大当り種別を示すデータとして「0 1」が設定され、大当り種別が「確変大当り」の場合には大当り種別を示すデータとして「0 2」が設定され、大当り種別が「突然確変大当り」の場合には大当り種別を示すデータとして「0 3」が設定される。

30

【0212】

次いで、CPU 5 6 は、特別図柄の停止図柄を決定する (ステップ S 7 5)。具体的には、大当りフラグおよび小当りフラグのいずれもセットされていない場合には、はずれ図柄となる「-」を特別図柄の停止図柄に決定する。大当りフラグがセットされている場合には、大当り種別の決定結果に応じて、大当り図柄となる「1」、「3」、「7」のいずれかを特別図柄の停止図柄に決定する。すなわち、大当り種別を「突然確変大当り」に決定した場合には「1」を特別図柄の停止図柄に決定し、「通常大当り」に決定した場合には「3」を特別図柄の停止図柄に決定し、「確変大当り」に決定した場合には「7」を特別図柄の停止図柄に決定する。また、小当りフラグがセットされている場合には、小当り図柄となる「5」を特別図柄の停止図柄に決定する。

40

【0213】

そして、特別図柄プロセスフラグの値を変動パターン設定処理 (ステップ S 3 0 1) に対応した値に更新する (ステップ S 7 6)。

【0214】

図 2 3 は、特別図柄プロセス処理における変動パターン設定処理 (ステップ S 3 0 1) を示すフローチャートである。変動パターン設定処理において、CPU 5 6 は、大当りフ

50

ラグがセットされているか否かを確認する（ステップS 9 1）。大当りフラグがセットされている場合には、CPU 5 6は、変動パターン種別を複数種類のうちのいずれかに決定するために使用するテーブルとして、大当り用変動パターン種別判定テーブル1 3 2 A ~ 1 3 2 C（図9（A）~（C）参照）のいずれかを選択する（ステップS 9 2）。そして、ステップS 1 0 2に移行する。

【0 2 1 5】

大当りフラグがセットされていない場合には、CPU 5 6は、小当りフラグがセットされているか否かを確認する（ステップS 9 3）。小当りフラグがセットされている場合には、CPU 5 6は、変動パターン種別を複数種類のうちのいずれかに決定するために使用するテーブルとして、小当り用変動パターン種別判定テーブル1 3 2 D（図9（D）参照）を選択する（ステップS 9 4）。そして、ステップS 1 0 2に移行する。

10

【0 2 1 6】

小当りフラグもセットされていない場合には、CPU 5 6は、時短状態であることを示す時短フラグがセットされているか否かを確認する（ステップS 9 5）。なお、時短フラグは、遊技状態を時短状態に移行するとき（確変状態に移行するときを含む）にセットされ、時短状態を終了するときにリセットされる。具体的には、通常大当り、確変大当りまたは突然確変大当りとするに決定され、大当り遊技を終了する処理においてセットされ、時短回数を消化したタイミングや、大当りと決定されたときに特別図柄の変動表示を終了して停止図柄を停止表示するタイミングでリセットされる。時短フラグがセットされていれば（ステップS 9 5のY）、CPU 5 6は、ステップS 9 9に移行する。

20

【0 2 1 7】

時短フラグがセットされていなければ（ステップS 9 5のN）、CPU 5 6は、合算保留記憶数が3以上であるか否かを確認する（ステップS 9 6）。合算保留記憶数が3未満であれば（ステップS 9 6のN）、CPU 5 6は、変動パターン種別を複数種類のうちのいずれかに決定するために使用するテーブルとして、はずれ用変動パターン種別判定テーブル1 3 5 A（図10（A）参照）を選択する（ステップS 9 7）。そして、ステップS 1 0 2に移行する。

【0 2 1 8】

合算保留記憶数が3以上である場合（ステップS 9 6のY）には、CPU 5 6は、変動パターン種別を複数種類のうちのいずれかに決定するために使用するテーブルとして、はずれ用変動パターン種別判定テーブル1 3 5 B（図10（B）参照）を選択する（ステップS 9 8）。そして、ステップS 1 0 2に移行する。

30

【0 2 1 9】

時短フラグがセットされている場合（ステップS 9 5のY）には、CPU 5 6は、変動パターン種別を複数種類のうちのいずれかに決定するために使用するテーブルとして、はずれ用変動パターン種別判定テーブル1 3 5 C（図10（C）参照）を選択する（ステップS 9 9）。そして、ステップS 1 0 2に移行する。

【0 2 2 0】

この実施の形態では、ステップS 9 5 ~ S 9 9の処理が実行されることによって、合算保留記憶数が3以上である場合には、図10（B）に示すはずれ用変動パターン種別判定テーブル1 3 5 Bが選択される。また、遊技状態が時短状態である場合（確変状態である場合を含む）には、図10（C）に示すはずれ用変動パターン種別判定テーブル1 3 5 Cが選択される。この場合、後述するステップS 1 0 2の処理で変動パターン種別として非リーチCA 2 - 3が決定される場合があり、非リーチCA 2 - 3の変動パターン種別が決定された場合には、ステップS 1 0 5の処理で変動パターンとして短縮変動の非リーチPA 1 - 2が決定される（図12参照）。従って、この実施の形態では、遊技状態が時短状態である場合（確変状態である場合を含む）または合算保留記憶数が3以上である場合には、短縮変動の変動表示が行われる場合がある。

40

【0 2 2 1】

なお、この実施の形態では、遊技状態が時短状態である場合であっても、合算保留記憶

50

数がほぼ0である場合（例えば、0であるか、0または1である場合）には、短縮変動の変動表示を行わないようにしてもよい。この場合、例えば、CPU56は、ステップS95でYと判定したときに、合算保留記憶数がほぼ0であるか否かを確認し、合算保留記憶数がほぼ0であれば、はずれ用変動パターン種別判定テーブル135A（図10（A）参照）を選択するようにしてもよい。

【0222】

次いで、CPU56は、乱数バッファ領域（第1保留記憶バッファまたは第2保留記憶バッファ）からランダム2（変動パターン種別判定用乱数）を読み出し、ステップS92、S94、S97、S98またはS99の処理で選択したテーブルを参照することによって、変動パターン種別を複数種類のうちのいずれかに決定する（ステップS102）。 10

【0223】

次いで、CPU56は、ステップS102の変動パターン種別の決定結果にもとづいて、変動パターンを複数種類のうちのいずれかに決定するために使用するテーブルとして、当り変動パターン判定テーブル137A、137B（図11参照）、はずれ変動パターン判定テーブル138A（図12参照）のうちのいずれかを選択する（ステップS103）。また、乱数バッファ領域（第1保留記憶バッファまたは第2保留記憶バッファ）からランダム3（変動パターン判定用乱数）を読み出し、ステップS103の処理で選択した変動パターン判定テーブルを参照することによって、変動パターンを複数種類のうちのいずれかに決定する（ステップS105）。なお、始動入賞のタイミングでランダム3（変動パターン判定用乱数）を抽出しないように構成する場合には、CPU56は、変動パターン判定用乱数（ランダム3）を生成するための変動パターン判定用乱数カウンタから値を直接抽出し、抽出した乱数値にもとづいて変動パターンを決定するようにしてもよい。 20

【0224】

次いで、決定した変動パターンに対応する演出制御コマンド（変動パターンコマンド）を、演出制御用マイクロコンピュータ100に送信する制御を行う（ステップS106）。

【0225】

また、特別図柄の変動を開始する（ステップS107）。例えば、ステップS33の特別図柄表示制御処理で参照される特別図柄に対応した開始フラグをセットする。また、RAM55に形成されている変動時間タイマに、選択された変動パターンに対応した変動時間に応じた値を設定する（ステップS108）。そして、特別図柄プロセスフラグの値を表示結果指定コマンド送信処理（ステップS302）に対応した値に更新する（ステップS109）。 30

【0226】

なお、はずれと決定されている場合において、いきなり変動パターン種別を決定するのではなく、まず、リーチ判定用乱数を用いた抽選処理によってリーチとするか否かを決定するようにしてもよい。そして、リーチとするか否かの判定結果にもとづいて、ステップS95～S99、S102の処理を実行し、変動パターン種別を決定するようにしてもよい。この場合、あらかじめ非リーチ用の変動パターン種別判定テーブル（図10に示す非リーチCA2-1～非リーチCA2-3の変動パターン種別を含むもの）と、リーチ用の変動パターン種別判定テーブル（図10に示すノーマルCA2-4～ノーマルCA2-6、スーパーCA2-7の変動パターン種別を含むもの）とを用意しておき、リーチ判定結果にもとづいて、いずれかの変動パターン種別判定テーブルを選択して、変動パターン種別を決定するようにしてもよい。 40

【0227】

また、リーチ判定用乱数を用いた抽選処理によってリーチとするか否かを決定する場合にも、合算保留記憶数（第1保留記憶数や第2保留記憶数でもよい）に応じて、リーチの選択割合が異なるリーチ判定テーブルを選択して、保留記憶数が多くなるに従ってリーチ確率が低くなるようにリーチとするか否かを決定するようにしてもよい。この場合、CPU56は、例えば、入賞時演出処理における「スーパーリーチはずれ」や「非リーチはず 50

れ」となるか否かの判定において、リーチ判定テーブルの共通の範囲に割り当てられた判定値に合致するか否かを判定することによって、リーチとなるか否かをあらかじめ判定するようにしてもよい。なお、予告演出の実行割合が低下してしまうことを考慮すると、この実施の形態で示したように、リーチ判定用乱数を用いた抽選処理を行うことなく、変動パターン種別によって「スーパーリーチはずれ」や「非リーチはずれ」となるか否かを事前判定して連続予告演出を行うように構成することが好ましい。

【0228】

図24は、表示結果指定コマンド送信処理（ステップS302）を示すフローチャートである。表示結果指定コマンド送信処理において、CPU56は、決定されている大当りの種類、小当り、はずれに応じて、表示結果1指定～表示結果5指定のいずれかの演出制御コマンド（図13参照）を送信する制御を行う。具体的には、CPU56は、まず、大当りフラグがセットされているか否かを確認する（ステップS110）。セットされていない場合には、ステップS116に移行する。大当りフラグがセットされている場合、大当りの種別が確変大当りであるときには、表示結果3指定コマンドを送信する制御を行う（ステップS111、S112）。なお、確変大当りであるか否かは、具体的には、特別図柄通常処理のステップS74で大当り種別バッファに設定されたデータが「02」であるか否かを確認することによって判定できる。また、CPU56は、大当りの種別が突然確変大当りであるときには、表示結果4指定コマンドを送信する制御を行う（ステップS113、S114）。なお、突然確変大当りであるか否かは、具体的には、特別図柄通常処理のステップS74で大当り種別バッファに設定されたデータが「03」であるか否かを確認することによって判定できる。そして、確変大当りおよび突然確変大当りのいずれでもないときには（すなわち、通常大当りであるときには）、CPU56は、表示結果2指定コマンドを送信する制御を行う（ステップS115）。

【0229】

一方、CPU56は、大当りフラグがセットされていないときには（ステップS110のN）、小当りフラグがセットされているか否かを確認する（ステップS116）。小当りフラグがセットされていれば、CPU56は、表示結果5指定コマンドを送信する制御を行う（ステップS117）。小当りフラグもセットされていないときは（ステップS116のN）、すなわち、はずれである場合には、CPU56は、表示結果1指定コマンドを送信する制御を行う（ステップS118）。

【0230】

そして、CPU56は、特別図柄プロセスフラグの値を特別図柄変動中処理（ステップS303）に対応した値に更新する（ステップS119）。

【0231】

図25は、特別図柄プロセス処理における特別図柄変動中処理（ステップS303）を示すフローチャートである。特別図柄変動中処理において、CPU56は、変動時間タイマを1減算し（ステップS125）、変動時間タイマがタイムアウトしたら（ステップS126）、特別図柄プロセスフラグの値を特別図柄停止処理（ステップS304）に対応した値に更新する（ステップS127）。変動時間タイマがタイムアウトしていない場合には、そのまま処理を終了する。

【0232】

図26は、特別図柄プロセス処理における特別図柄停止処理（ステップS304）を示すフローチャートである。特別図柄停止処理において、CPU56は、ステップS32の特別図柄表示制御処理で参照される終了フラグをセットして特別図柄の変動を終了させ、第1特別図柄表示器8aまたは第2特別図柄表示器8bに停止図柄を導出表示する制御を行う（ステップS131）。なお、特別図柄ポインタに「第1」を示すデータが設定されている場合には第1特別図柄表示器8aでの第1特別図柄の変動を終了させ、特別図柄ポインタに「第2」を示すデータが設定されている場合には第2特別図柄表示器8bでの第2特別図柄の変動を終了させる。また、演出制御用マイクロコンピュータ100に図柄確定指定コマンドを送信する制御を行う（ステップS132）。そして、大当りフラグがセ

ットされていない場合には、ステップ S 1 4 0 に移行する（ステップ S 1 3 3 ）。

【 0 2 3 3 】

大当りフラグがセットされている場合には、CPU 5 6 は、セットされていれば、確変状態であることを示す確変フラグ、および時短状態であることを示す時短フラグをリセットし（ステップ S 1 3 4 ）、演出制御用マイクロコンピュータ 1 0 0 に大当り開始指定コマンドを送信する制御を行う（ステップ S 1 3 5 ）。具体的には、大当りの種別が通常大当りである場合には大当り開始 1 指定コマンドを送信する。大当りの種別が確変大当りである場合には大当り開始 2 指定コマンドを送信する。大当りの種別が突然確変大当りである場合には小当り / 突然確変大当り開始指定コマンドを送信する。なお、大当りの種別が通常大当り、確変大当りまたは突然確変大当りのいずれであるかは、RAM 5 5 に記憶されている大当り種別を示すデータ（大当り種別バッファに記憶されているデータ）にもとづいて判定される。

10

【 0 2 3 4 】

また、CPU 5 6 は、演出制御用マイクロコンピュータ 1 0 0 に通常状態指定コマンドを送信する制御を行う（ステップ S 1 3 6 ）。

【 0 2 3 5 】

また、大当り表示時間タイマに大当り表示時間（大当りが発生したことを、例えば、演出表示装置 9 において報知する時間）に相当する値を設定する（ステップ S 1 3 7 ）。また、大入賞口開放回数カウンタに開放回数（例えば、通常大当りまたは確変大当りの場合には 1 5 回。突然確変大当りの場合には 2 回。）をセットする（ステップ S 1 3 8 ）。そして、特別図柄プロセスフラグの値を大入賞口開放前処理（ステップ S 3 0 5 ）に対応した値に更新する（ステップ S 1 3 9 ）。

20

【 0 2 3 6 】

ステップ S 1 4 0 では、CPU 5 6 は、確変状態であることを示す確変フラグがセットされているか否かを確認する。確変フラグがセットされていなければ、CPU 5 6 は、時短状態であることを示す時短フラグがセットされているか否かを確認する（ステップ S 1 4 1 ）。時短フラグがセットされている場合には（すなわち、確変状態をとまなわず、時短状態にのみ制御されている場合には）、時短状態における特別図柄の変動可能回数を示す時短回数カウンタの値を - 1 する（ステップ S 1 4 2 ）。

【 0 2 3 7 】

30

次いで、CPU 5 6 は、減算後の時短回数カウンタの値が 0 になった場合には（ステップ S 1 4 4 ）、時短フラグをリセットする（ステップ S 1 4 5 ）。また、CPU 5 6 は、演出制御用マイクロコンピュータ 1 0 0 に対して通常状態指定コマンドを送信する制御を行う（ステップ S 1 4 6 ）。

【 0 2 3 8 】

次いで、CPU 5 6 は、小当りフラグがセットされているか否かを確認する（ステップ S 1 4 7 ）。小当りフラグがセットされていれば、CPU 5 6 は、演出制御用マイクロコンピュータ 1 0 0 に小当り / 突然確変大当り開始指定コマンドを送信する（ステップ S 1 4 8 ）。また、小当り表示時間タイマに小当り表示時間（小当りが発生したことを、例えば、演出表示装置 9 において報知する時間）に相当する値を設定する（ステップ S 1 4 9 ）。また、大入賞口開放回数カウンタに開放回数（例えば 2 回）をセットする（ステップ S 1 5 0 ）。そして、特別図柄プロセスフラグの値を小当り開始前処理（ステップ S 3 0 8 ）に対応した値に更新する（ステップ S 1 5 1 ）。

40

【 0 2 3 9 】

小当りフラグもセットされていなければ（ステップ S 1 4 7 の N ）、CPU 5 6 は、特別図柄プロセスフラグの値を特別図柄通常処理（ステップ S 3 0 0 ）に対応した値に更新する（ステップ S 1 5 2 ）。

【 0 2 4 0 】

図 2 7 は、特別図柄プロセス処理における大当り終了処理（ステップ S 3 0 7 ）を示すフローチャートである。大当り終了処理において、CPU 5 6 は、大当り終了表示タイマ

50

が設定されているか否かを確認し（ステップ S 1 6 0）、大当り終了表示タイマが設定されている場合には、ステップ S 1 6 4 に移行する。大当り終了表示タイマが設定されていない場合には、大当りフラグをリセットし（ステップ S 1 6 1）、大当り終了指定コマンドを送信する制御を行う（ステップ S 1 6 2）。ここで、通常大当りであった場合には大当り終了 1 指定コマンドを送信し、確変大当りであった場合には大当り終了 2 指定コマンドを送信し、突然確変大当りであった場合には小当り / 突然確変大当り終了指定コマンドを送信する。そして、大当り終了表示タイマに、画像表示装置 9 において大当り終了表示が行われている時間（大当り終了表示時間）に対応する表示時間に相当する値を設定し（ステップ S 1 6 3）、処理を終了する。

【 0 2 4 1 】

ステップ S 1 6 4 では、大当り終了表示タイマの値を 1 減算する。そして、C P U 5 6 は、大当り終了表示タイマの値が 0 になっているか否か、すなわち大当り終了表示時間が経過したか否かを確認する（ステップ S 1 6 5）。経過していなければ処理を終了する。

【 0 2 4 2 】

大当り終了表示時間を経過していれば（ステップ S 1 6 5 の Y）、C P U 5 6 は、大当りの種別が確変大当りまたは突然確変大当りであるか否かを確認する（ステップ S 1 6 6）。なお、確変大当りまたは突然確変大当りであるか否かは、具体的には、特別図柄通常処理のステップ S 7 4 で大当り種別バッファに設定されたデータが「 0 2 」～「 0 3 」であるか否かを確認することによって判定できる。確変大当りおよび突然確変大当りのいずれでもなければ（すなわち、通常大当りであれば）、C P U 5 6 は、時短フラグをセットして遊技状態を時短状態に移行させる（ステップ S 1 6 7）。また、C P U 5 6 は、時短回数をカウントするための時短回数カウンタに所定回数（例えば 1 0 0 回）をセットする（ステップ S 1 6 8）。また、C P U 5 6 は、時短状態指定コマンドを演出制御用マイクロコンピュータ 1 0 0 に送信する制御を行う（ステップ S 1 6 9）。そして、ステップ S 1 7 3 に移行する。

【 0 2 4 3 】

確変大当りまたは突然確変大当りであれば、C P U 5 6 は、確変フラグをセットして遊技状態を確変状態に移行させる（ステップ S 1 7 0）。また、C P U 5 6 は、時短フラグをセットする（ステップ S 1 7 1）。また、C P U 5 6 は、確変状態指定コマンドを演出制御用マイクロコンピュータ 1 0 0 に送信する制御を行う（ステップ S 1 7 2）。そして、ステップ S 1 7 3 に移行する。

【 0 2 4 4 】

なお、この実施の形態では、ステップ S 1 6 7、S 1 7 1 でセットした時短フラグは、可変入賞球装置 1 5 の開放時間を長くしたり開放回数を増加させたりするか否かを判定するためにも用いられる。この場合、具体的には、C P U 5 6 は、普通図柄プロセス処理（ステップ S 2 7 参照）において、普通図柄の変動表示結果が当りとなったときに、時短フラグがセットされているか否かを確認し、セットされていれば、開放時間を長くしたり開放回数を増加させたりして可変入賞球装置 1 5 を開放する制御を行う。また、ステップ S 1 6 7、S 1 7 1 でセットした時短フラグは、特別図柄の変動時間を短縮するか否かを判定するために用いられる。

【 0 2 4 5 】

そして、C P U 5 6 は、特別図柄プロセスフラグの値を特別図柄通常処理（ステップ S 3 0 0）に対応した値に更新する（ステップ S 1 7 3）。

【 0 2 4 6 】

次に、演出制御手段の動作を説明する。図 2 8 は、演出制御基板 8 0 に搭載されている演出制御手段としての演出制御用マイクロコンピュータ 1 0 0（具体的には、演出制御用 C P U 1 0 1）が実行するメイン処理を示すフローチャートである。演出制御用 C P U 1 0 1 は、電源が投入されると、メイン処理の実行を開始する。メイン処理では、まず、R A M 領域のクリアや各種初期値の設定、また演出制御の起動間隔（例えば、2 m s）を決めるためのタイマの初期設定等を行うための初期化処理を行う（ステップ S 7 0 1）。そ

10

20

30

40

50

の後、演出制御用CPU101は、タイマ割込フラグの監視（ステップS702）を行うループ処理に移行する。タイマ割込が発生すると、演出制御用CPU101は、タイマ割込処理においてタイマ割込フラグをセットする。メイン処理において、タイマ割込フラグがセットされていたら、演出制御用CPU101は、そのフラグをクリアし（ステップS703）、以下の演出制御処理を実行する。

【0247】

演出制御処理において、演出制御用CPU101は、まず、受信した演出制御コマンドを解析し、受信した演出制御コマンドに応じたフラグをセットする処理等を行う（コマンド解析処理：ステップS704）。次いで、演出制御用CPU101は、演出制御プロセス処理を行う（ステップS705）。演出制御プロセス処理では、制御状態に応じた各プロセスのうち、現在の制御状態（演出制御プロセスフラグ）に対応した処理を選択して演出表示装置9の表示制御を実行する。

【0248】

次いで、大当り図柄決定用乱数などの乱数を生成するためのカウンタのカウント値を更新する乱数更新処理を実行する（ステップS706）。また、合算保留記憶表示部18cの表示状態の制御を行う保留記憶表示制御処理を実行する（ステップS707）。その後、ステップS702に移行する。

【0249】

図29は、主基板31の遊技制御用マイクロコンピュータ560から受信した演出制御コマンドを格納するためのコマンド受信バッファの一構成例を示す説明図である。この例では、2バイト構成の演出制御コマンドを6個格納可能なリングバッファ形式のコマンド受信バッファが用いられる。従って、コマンド受信バッファは、受信コマンドバッファ1～12の12バイトの領域で構成される。そして、受信したコマンドをどの領域に格納するのかを示すコマンド受信個数カウンタが用いられる。コマンド受信個数カウンタは、0～11の値をとる。なお、必ずしもリングバッファ形式でなくてもよい。

【0250】

なお、遊技制御用マイクロコンピュータ560から送信された演出制御コマンドは、演出制御INT信号にもとづく割込処理で受信され、RAMに形成されているバッファ領域に保存されている。コマンド解析処理では、バッファ領域に保存されている演出制御コマンドがどのコマンド（図13および図14参照）であるのか解析する。

【0251】

図30～図33は、コマンド解析処理（ステップS704）の具体例を示すフローチャートである。主基板31から受信された演出制御コマンドは受信コマンドバッファに格納されるが、コマンド解析処理では、演出制御用CPU101は、コマンド受信バッファに格納されているコマンドの内容を確認する。

【0252】

コマンド解析処理において、演出制御用CPU101は、まず、コマンド受信バッファに受信コマンドが格納されているか否か確認する（ステップS611）。格納されているか否かは、コマンド受信個数カウンタの値と読出ポインタとを比較することによって判定される。両者が一致している場合が、受信コマンドが格納されていない場合である。コマンド受信バッファに受信コマンドが格納されている場合には、演出制御用CPU101は、コマンド受信バッファから受信コマンドを読み出す（ステップS612）。なお、読み出したら読出ポインタの値を+2しておく（ステップS613）。+2するのは2バイト（1コマンド）ずつ読み出すからである。

【0253】

受信した演出制御コマンドが変動パターンコマンドであれば（ステップS614）、演出制御用CPU101は、その変動パターンコマンドを、RAMに形成されている変動パターンコマンド格納領域に格納する（ステップS615）。そして、変動パターンコマンド受信フラグをセットする（ステップS616）。

【0254】

10

20

30

40

50

受信した演出制御コマンドが表示結果指定コマンドであれば（ステップS 6 1 7）、演出制御用CPU 1 0 1は、その表示結果指定コマンド（表示結果1指定コマンド～表示結果5指定コマンド）を、RAMに形成されている表示結果指定コマンド格納領域に格納する（ステップS 6 1 8）。

【0 2 5 5】

受信した演出制御コマンドが図柄確定指定コマンドであれば（ステップS 6 1 9）、演出制御用CPU 1 0 1は、確定コマンド受信フラグをセットする（ステップS 6 2 0）。

【0 2 5 6】

受信した演出制御コマンドが大当り開始1指定コマンドまたは大当り開始2指定コマンドであれば（ステップS 6 2 1）、演出制御用CPU 1 0 1は、大当り開始1指定コマンド受信フラグまたは大当り開始2指定コマンド受信フラグをセットする（ステップS 6 2 2）。

10

【0 2 5 7】

受信した演出制御コマンドが小当り／突然確変大当り開始指定コマンドであれば（ステップS 6 2 3）、演出制御用CPU 1 0 1は、小当り／突然確変大当り開始指定コマンド受信フラグをセットする（ステップS 6 2 4）。

【0 2 5 8】

受信した演出制御コマンドが第1図柄変動指定コマンドであれば（ステップS 6 2 5）、第1図柄変動指定コマンド受信フラグをセットする（ステップS 6 2 6）。受信した演出制御コマンドが第2図柄変動指定コマンドであれば（ステップS 6 2 7）、第2図柄変動指定コマンド受信フラグをセットする（ステップS 6 2 8）。

20

【0 2 5 9】

受信した演出制御コマンドが電源投入指定コマンド（初期化指定コマンド）であれば（ステップS 6 3 1）、演出制御用CPU 1 0 1は、初期化処理が実行されたことを示す初期画面を演出表示装置9に表示する制御を行う（ステップS 6 3 2）。初期画面には、あらかじめ決められている演出図柄の初期表示が含まれる。

【0 2 6 0】

また、受信した演出制御コマンドが停電復旧指定コマンドであれば（ステップS 6 3 3）、あらかじめ決められている停電復旧画面（遊技状態が継続していることを遊技者に報知する情報を表示する画面）を表示する制御を行い（ステップS 6 3 4）、停電復旧フラグをセットする（ステップS 6 3 5）。

30

【0 2 6 1】

受信した演出制御コマンドが大当り終了1指定コマンドであれば（ステップS 6 4 1）、演出制御用CPU 1 0 1は、大当り終了1指定コマンド受信フラグをセットする（ステップS 6 4 2）。受信した演出制御コマンドが大当り終了2指定コマンドであれば（ステップS 6 4 3）、演出制御用CPU 1 0 1は、大当り終了2指定コマンド受信フラグをセットする（ステップS 6 4 4）。受信した演出制御コマンドが小当り／突然確変大当り終了指定コマンドであれば（ステップS 6 4 5）、演出制御用CPU 1 0 1は、小当り／突然確変大当り終了指定コマンド受信フラグをセットする（ステップS 6 4 6）。

【0 2 6 2】

40

受信した演出制御コマンドが第1保留記憶数指定コマンドであれば（ステップS 6 5 1）、演出制御用CPU 1 0 1は、その第1保留記憶数指定コマンドの2バイト目のデータ（EXTデータ）を第1保留記憶数保存領域に格納する（ステップS 6 5 2）。また、演出制御用CPU 1 0 1は、受信した第1保留記憶数指定コマンドで示される第1保留記憶数（具体的には、EXTデータの値）に従って、第1保留記憶表示部18cにおける第1保留記憶数の表示を更新する（ステップS 6 5 3）。

【0 2 6 3】

受信した演出制御コマンドが第2保留記憶数指定コマンドであれば（ステップS 6 5 4）、演出制御用CPU 1 0 1は、その第2保留記憶数指定コマンドの2バイト目のデータ（EXTデータ）を第2保留記憶数保存領域に格納する（ステップS 6 5 5）。また、演

50

出制御用CPU101は、受信した第2保留記憶数指定コマンドで示される第2保留記憶数（具体的には、EXTデータの値）に従って、第2保留記憶表示部18dにおける第2保留記憶数の表示を更新する（ステップS656）。

【0264】

受信した演出制御コマンドが通常状態指定コマンドであれば（ステップS657）、演出制御用CPU101は、セットされていれば、遊技状態が確変状態であることを示す確変状態フラグや、遊技状態が時短状態であることを示す時短状態フラグをリセットする（ステップS658）。また、受信した演出制御コマンドが時短状態指定コマンドであれば（ステップS659）、演出制御用CPU101は、時短状態フラグをセットする（ステップS660）とともに、時短状態移行後の変動回数をカウントするための時短後回数カウンタをクリアする（ステップS661）。また、受信した演出制御コマンドが確変状態指定コマンドであれば（ステップS662）、演出制御用CPU101は、確変状態フラグをセットする（ステップS663）。

【0265】

なお、既に説明したように、この実施の形態では、確変状態フラグおよび時短状態フラグは、演出制御用マイクロコンピュータ100が備えるRAMのバックアップRAM領域に格納され、遊技機への電源供給が停止しても所定期間保持される。一方、時短後回数カウンタの値はバックアップRAM領域には格納されず、遊技機への電源供給が停止すると、時短後回数カウンタの値は失われる。

【0266】

次いで、受信した演出制御コマンドがいずれかの入賞時判定結果指定コマンドであれば（ステップS664）、演出制御用CPU101は、受信した入賞時判定結果指定コマンドに応じた入賞時判定結果を入賞時判定結果記憶バッファに保存する（ステップS665）。

【0267】

図34は、入賞時判定結果を保存する領域（入賞時判定結果記憶バッファ）の構成例を示す説明図である。図34に示すように、この実施の形態では、第1始動入賞口13への始動入賞時の入賞時判定結果を保存する第1入賞時判定結果記憶バッファと、第2始動入賞口14への始動入賞時の入賞時判定結果を保存する第2入賞時判定結果記憶バッファとが用意されている。図34に示すように、第1入賞時判定結果記憶バッファには、第1保留記憶数の上限値（この例では4）に対応した保存領域が確保されている。また、第2入賞時判定結果記憶バッファには、第2保留記憶数の上限値（この例では4）に対応した保存領域が確保されている。この実施の形態では、第1入賞時判定結果記憶バッファおよび第2入賞時判定結果記憶バッファには、受信した入賞時判定結果指定コマンドのEXTデータが記憶される。なお、第1入賞時判定結果記憶バッファおよび第2入賞時判定結果記憶バッファは、演出制御用マイクロコンピュータ100が備えるRAMに形成されている。

【0268】

次いで、演出制御用CPU101は、既に連続予告演出を実行中であることを示すいずれかの連続予告実行中フラグがセットされているか否かを確認する（ステップS666）。なお、連続予告実行中フラグは、後述する演出図柄変動開始処理においてセットされる（ステップS1810参照）。いずれかの連続予告実行中フラグがセットされていれば、ステップS611に移行する。すなわち、既に連続予告演出を実行中である場合には、連続予告演出の決定処理を重ねて実行しないように制御する。

【0269】

いずれの連続予告実行中演出もセットされていなければ、演出制御用CPU101は、入賞時判定結果記憶バッファが記憶する過去の入賞時判定結果（今回受信した入賞時判定結果指定コマンドに示される入賞時判定結果を除く）を全て抽出する（ステップS667）。この場合、演出制御用CPU101は、確変状態フラグまたは時短状態フラグがセットされているか否かを確認する。そして、演出制御用CPU101は、確変状態フラグお

よび時短状態フラグのいずれもセットされていなければ（すなわち、通常状態（低ベース状態）であれば）、第1入賞時判定結果記憶バッファが記憶する過去の入賞時判定結果を全て抽出する。また、演出制御用CPU101は、確変状態フラグまたは時短状態フラグがセットされていれば（すなわち、確変状態または時短状態（高ベース状態）であれば）、第2入賞時判定結果記憶バッファが記憶する過去の入賞時判定結果を全て抽出する。

【0270】

次いで、演出制御用CPU101は、抽出した入賞時判定結果が全て「非リーチはずれ」または「ノーマルリーチはずれ」のいずれかの判定結果であるか否かを確認する（ステップS668）。この場合、演出制御用CPU101は、確変状態フラグおよび時短状態フラグのいずれもセットされておらず通常状態である場合には、ステップS667で第1入賞時判定結果記憶バッファのみから抽出した入賞時判定結果が全て「非リーチはずれ」または「ノーマルリーチはずれ」のいずれかの判定結果であるか否かを確認する。また、演出制御用CPU101は、確変状態フラグまたは時短状態フラグがセットされ確変状態または時短状態である場合には、ステップS667で第2入賞時判定結果記憶バッファのみから抽出した入賞時判定結果が全て「非リーチはずれ」または「ノーマルリーチはずれ」のいずれかの判定結果であるか否かを確認する。すなわち、ステップS667、S668の処理が実行されることによって、遊技状態が通常状態（低ベース状態）である場合には、入賞時判定の対象となった変動表示が開始されるまでに第1始動入賞口13への始動入賞にもとづいて実行される全ての変動表示について、入賞時判定結果が全て「非リーチはずれ」または「ノーマルリーチはずれ」のいずれかの判定結果であるか否かを確認する。また、遊技状態が確変状態または時短状態（高ベース状態）である場合には、入賞時判定の対象となった変動表示が開始されるまでに第2始動入賞口14への始動入賞にもとづいて実行される全ての変動表示について、入賞時判定結果が全て「非リーチはずれ」または「ノーマルリーチはずれ」のいずれかの判定結果であるか否かを確認する。

【0271】

なお、この実施の形態では、演出制御用CPU101は、ステップS668において、抽出した入賞時判定結果が「非リーチはずれ」を示す判定結果であるか否かを判定する際に、非リーチCA2-1になることを示す値（具体的には、「00（H）」または「10（H）」）。図15参照）または非リーチCA2-3になることを示す値（具体的には、「02（H）」または「12（H）」）。図15参照）であるか否かを判定する（すなわち、リーチも擬似連などの特定演出も伴わないはずれ変動となるか否かを確認する）。また、演出制御用CPU101は、ステップS668において、抽出した入賞時判定結果が「ノーマルリーチはずれ」を示す判定結果であるか否かを判定する際に、ノーマルCA2-4になることを示す値（具体的には、「03（H）」または「13（H）」）。図15参照）、ノーマルCA2-5になることを示す値（具体的には、「04（H）」または「14（H）」）。図15参照）、またはノーマルCA2-6になることを示す値（具体的には、「05（H）」または「15（H）」）。図15参照）であるか否かを判定する（すなわち、ノーマルリーチのみを伴うはずれ変動、またはノーマルリーチとともに擬似連などの特定演出を伴うはずれ変動となるか否かを確認する）。

【0272】

入賞時判定結果が全て「非リーチはずれ」または「ノーマルリーチはずれ」のいずれかの判定結果であれば（ステップS668のY）、演出制御用CPU101は、確変状態フラグがセットされているか否かを確認する（ステップS669）。確変状態フラグがセットされていれば、演出制御用CPU101は、連続予告演出の有無および連続予告演出の演出態様を決定するためのテーブルとして連続予告振分テーブルBを選択する（ステップS670）。なお、連続予告振分テーブルについては後述する（図35および図36参照）。一方、入賞時判定結果の中に「非リーチはずれ」および「ノーマルリーチはずれ」以外の判定結果が1つであれば（ステップS668のN）、演出制御用CPU101は、ステップS669～S682の処理を実行することなく、そのままステップS611に移行する。

【0273】

確変状態フラグがセットされていなければ、演出制御用CPU101は、時短状態フラグがセットされているか否かを確認する（ステップS671）。時短状態フラグがセットされていれば、演出制御用CPU101は、時短後回数カウンタの値が92～100になっているか（すなわち、時短状態移行後92～100回目の変動表示が実行される間に始動入賞した場合であるか）を確認する（ステップS672）。なお、この場合、演出制御用CPU101は、具体的には、時短状態である場合には時短後回数カウンタの値が100以上となる場合はないはずであるので、時短後回数カウンタの値が92以上であるか否かを判定するようにすればよい。時短後回数カウンタの値が92～100でなければ、演出制御用CPU101は、停電復旧フラグがセットされているか否かを確認する（ステップS673）。ステップS672で時短後回数カウンタの値が92～100であった場合またはステップS673で停電復旧フラグがセットされていた場合には、演出制御用CPU101は、連続予告演出の有無および連続予告演出の演出態様を決定するためのテーブルとして連続予告振分テーブルDを選択する（ステップS674）。停電復旧フラグもセットされていなければ、演出制御用CPU101は、連続予告演出の有無および連続予告演出の演出態様を決定するためのテーブルとして連続予告振分テーブルCを選択する（ステップS675）。

10

【0274】

時短状態フラグもセットされていなければ（すなわち、通常状態であれば）、演出制御用CPU101は、時短後回数カウンタの値が101～108になっているか（すなわち、時短状態移行後101～108回目の変動表示が実行される間に始動入賞した場合であるか）を確認する（ステップS676）。なお、この場合、演出制御用CPU101は、具体的には、時短後回数カウンタの値が101以上であるか否かを判定するようにすればよい。時短後回数カウンタの値が101～108でなければ、演出制御用CPU101は、連続予告演出の有無および連続予告演出の演出態様を決定するためのテーブルとして連続予告振分テーブルAを選択する（ステップS677）。時短後回数カウンタの値が101～108であれば、演出制御用CPU101は、連続予告演出の有無および連続予告演出の演出態様を決定するためのテーブルとして連続予告振分テーブルEを選択する（ステップS678）。

20

【0275】

次いで、演出制御用CPU101は、ステップS670、S674、S675、S677、S678で選択した連続予告振分テーブルを用いて、連続予告演出の実行の有無および連続予告演出の演出態様を決定する連続予告決定処理を実行する（ステップS679）。

30

【0276】

なお、ステップS679の連続予告決定処理は、ステップS666でいずれの連続予告実行中フラグもセットされていないことを条件に実行される。すなわち、この実施の形態では、連続予告演出を現在実行中でないことを条件に演出予告決定処理が実行される。そして、連続予告演出を開始した後は、既に連続予告実行中フラグがセットされていることから、連続予告決定処理を再度実行することなく、既に決定した演出態様で連続予告演出が実行される。

40

【0277】

なお、「非リーチはずれ」の入賞時判定結果にもとづき連続予告演出を実行しているときにスーパーリーチや大当たりとなる始動入賞が発生した場合には、実行中の連続予告演出から切り替えてスーパーリーチや大当たりの演出（例えば、リーチ予告や大当たり予告）を実行するようにしてもよい。

【0278】

図35および図36は、連続予告演出の振り分けを示す連続予告振分テーブルの具体例を示す説明図である。現在の遊技状態が通常状態であり時短後回数カウンタの値が101～108でなければ、演出制御用CPU101は、ステップS677で選択した図35（

50

A) に示す通常状態時の連続予告振分テーブルAを用いて、受信した入賞時判定結果指定コマンドで示される入賞時判定結果にもとづいて、連続予告演出の実行の有無および連続予告演出の演出態様を決定する。この実施の形態では、連続予告振分テーブルAを用いる場合、例えば、演出制御用CPU101は、入賞時判定結果指定コマンドで第1始動入賞口13への始動入賞にもとづいて非リーチCA2-1または非リーチCA2-3の変動パターン種別となる(すなわち、リーチも擬似連などの特定演出も伴わない「非リーチはずれ」となる)ことを示す入賞時判定結果が示されている場合(具体的には、EXTデータが「00(H)」または「02(H)」である場合)には、図35(A)に示すように、「図柄変動時の変動形態の変化」または「モード移行」のいずれかの演出態様の連続予告演出を実行することに決定する。また、例えば、演出制御用CPU101は、入賞時判定結果指定コマンドで第1始動入賞口13への始動入賞にもとづいてスーパーCA2-7の変動パターン種別となる(すなわち、「スーパーリーチはずれ」となる)ことを示す入賞時判定結果が示されている場合(具体的には、EXTデータが「06(H)」である場合)には、図35(A)に示すように、「図柄変動時の変動形態の変化」、「モード移行」、「カウントダウン」または「保留球変化」のいずれかの演出態様の連続予告演出を実行することに決定する。また、例えば、演出制御用CPU101は、入賞時判定結果指定コマンドで第1始動入賞口13への始動入賞にもとづいてスーパーCA3-4の変動パターン種別となる(すなわち、「スーパーリーチ大当り」となる)ことを示す入賞時判定結果が示されている場合(具体的には、EXTデータが「0A(H)」である場合)には、図35(A)に示すように、「図柄変動時の変動形態の変化」、「モード移行」、「カウントダウン」または「保留球変化」のいずれかの演出態様の連続予告演出を実行することに決定する。

【0279】

また、連続予告振分テーブルAを用いる場合、例えば、演出制御用CPU101は、入賞時判定結果指定コマンドで第2始動入賞口14への始動入賞にもとづいて非リーチCA2-1または非リーチCA2-3の変動パターン種別となる(すなわち、リーチも擬似連などの特定演出も伴わない「非リーチはずれ」となる)ことを示す入賞時判定結果が示されている場合(具体的には、EXTデータが「10(H)」または「12(H)」である場合)には、図35(A)に示すように、いずれの演出態様の連続予告演出に対しても割り振りがなく、連続予告を実行しないことに決定する。また、例えば、演出制御用CPU101は、入賞時判定結果指定コマンドで第2始動入賞口14への始動入賞にもとづいてスーパーCA2-7の変動パターン種別となる(すなわち、「スーパーリーチはずれ」となる)ことを示す入賞時判定結果が示されている場合(具体的には、EXTデータが「16(H)」である場合)には、図35(A)に示すように、いずれの演出態様の連続予告演出に対しても割り振りがなく、連続予告を実行しないことに決定する。また、例えば、演出制御用CPU101は、入賞時判定結果指定コマンドで第2始動入賞口14への始動入賞にもとづいてスーパーCA3-4の変動パターン種別となる(すなわち、「スーパーリーチ大当り」となる)ことを示す入賞時判定結果が示されている場合(具体的には、EXTデータが「1A(H)」である場合)には、図35(A)に示すように、いずれの演出態様の連続予告演出に対しても割り振りがなく、連続予告を実行しないことに決定する。

【0280】

なお、「図柄変動時の変動形態の変化」、「モード移行」、「カウントダウン」および「保留球変化」の各連続予告演出の演出態様の具体的な内容については後述する。

【0281】

また、現在の遊技状態が確変状態であれば、演出制御用CPU101は、ステップS670で選択した図35(B)に示す確変状態時の連続予告振分テーブルBを用いて、受信した入賞時判定結果指定コマンドで示される入賞時判定結果にもとづいて、連続予告演出の実行の有無および連続予告演出の演出態様を決定する。この実施の形態では、連続予告振分テーブルBを用いる場合、例えば、演出制御用CPU101は、入賞時判定結果指定

コマンドで第1始動入賞口13への始動入賞にもとづいて非リーチCA2-1または非リーチCA2-3の変動パターン種別となる(すなわち、リーチも擬似連などの特定演出も伴わない「非リーチはずれ」となる)ことを示す入賞時判定結果が示されている場合(具体的には、EXTデータが「00(H)」または「02(H)」である場合)には、図35(B)に示すように、いずれの演出態様の連続予告演出に対しても割り振りがなく、連続予告を実行しないことに決定する。また、例えば、演出制御用CPU101は、入賞時判定結果指定コマンドで第1始動入賞口13への始動入賞にもとづいてスーパーCA2-7の変動パターン種別となる(すなわち、「スーパーリーチはずれ」となる)ことを示す入賞時判定結果が示されている場合(具体的には、EXTデータが「06(H)」である場合)には、図35(B)に示すように、いずれの演出態様の連続予告演出に対しても割り振りがなく、連続予告を実行しないことに決定する。また、例えば、演出制御用CPU101は、入賞時判定結果指定コマンドで第1始動入賞口13への始動入賞にもとづいてスーパーCA3-4の変動パターン種別となる(すなわち、「スーパーリーチ大当り」となる)ことを示す入賞時判定結果が示されている場合(具体的には、EXTデータが「0A(H)」である場合)には、図35(B)に示すように、いずれの演出態様の連続予告演出に対しても割り振りがなく、連続予告を実行しないことに決定する。

10

20

30

40

50

【0282】

また、連続予告振分テーブルBを用いる場合、例えば、演出制御用CPU101は、入賞時判定結果指定コマンドで第2始動入賞口14への始動入賞にもとづいて非リーチCA2-1または非リーチCA2-3の変動パターン種別となる(すなわち、リーチも擬似連などの特定演出も伴わない「非リーチはずれ」となる)ことを示す入賞時判定結果が示されている場合(具体的には、EXTデータが「10(H)」または「12(H)」である場合)には、図35(B)に示すように、いずれの演出態様の連続予告演出に対しても割り振りがなく、連続予告を実行しないことに決定する。また、例えば、演出制御用CPU101は、入賞時判定結果指定コマンドで第2始動入賞口14への始動入賞にもとづいてスーパーCA2-7の変動パターン種別となる(すなわち、「スーパーリーチはずれ」となる)ことを示す入賞時判定結果が示されている場合(具体的には、EXTデータが「16(H)」である場合)には、図35(B)に示すように、「図柄変動時の変動形態の変化」、「カウントダウン」または「保留球変化」のいずれかの演出態様の連続予告演出を実行することに決定する。また、例えば、演出制御用CPU101は、入賞時判定結果指定コマンドで第2始動入賞口14への始動入賞にもとづいてスーパーCA3-4の変動パターン種別となる(すなわち、「スーパーリーチ大当り」となる)ことを示す入賞時判定結果が示されている場合(具体的には、EXTデータが「1A(H)」である場合)には、図35(B)に示すように、「図柄変動時の変動形態の変化」、「カウントダウン」または「保留球変化」のいずれかの演出態様の連続予告演出を実行することに決定する。

【0283】

また、現在の遊技状態が時短状態であり時短後回数カウンタの値が92~100でなければ(すなわち、時短状態移行後1~91回目の変動表示が実行される間に始動入賞した場合であれば)、演出制御用CPU101は、ステップS675で選択した図35(C)に示す連続予告振分テーブルCを用いて、受信した入賞時判定結果指定コマンドで示される入賞時判定結果にもとづいて、連続予告演出の実行の有無および連続予告演出の演出態様を決定する。この実施の形態では、連続予告振分テーブルCを用いる場合、例えば、演出制御用CPU101は、入賞時判定結果指定コマンドで第1始動入賞口13への始動入賞にもとづいて非リーチCA2-1または非リーチCA2-3の変動パターン種別となる(すなわち、リーチも擬似連などの特定演出も伴わない「非リーチはずれ」となる)ことを示す入賞時判定結果が示されている場合(具体的には、EXTデータが「00(H)」または「02(H)」である場合)には、図35(C)に示すように、いずれの演出態様の連続予告演出に対しても割り振りがなく、連続予告を実行しないことに決定する。また、例えば、演出制御用CPU101は、入賞時判定結果指定コマンドで第1始動入賞口13への始動入賞にもとづいてスーパーCA2-7の変動パターン種別となる(すなわち、

「スーパーリーチはずれ」となる)ことを示す入賞時判定結果が示されている場合(具体的には、EXTデータが「06(H)」である場合)には、図35(C)に示すように、いずれの演出態様の連続予告演出に対しても割り振りがなく、連続予告を実行しないことに決定する。また、例えば、演出制御用CPU101は、入賞時判定結果指定コマンドで第1始動入賞口13への始動入賞にもとづいてスーパーCA3-4の変動パターン種別となる(すなわち、「スーパーリーチ大当り」となる)ことを示す入賞時判定結果が示されている場合(具体的には、EXTデータが「0A(H)」である場合)には、図35(C)に示すように、いずれの演出態様の連続予告演出に対しても割り振りがなく、連続予告を実行しないことに決定する。

【0284】

10

また、連続予告振分テーブルCを用いる場合、例えば、演出制御用CPU101は、入賞時判定結果指定コマンドで第2始動入賞口14への始動入賞にもとづいて非リーチCA2-1または非リーチCA2-3の変動パターン種別となる(すなわち、リーチも擬似連などの特定演出も伴わない「非リーチはずれ」となる)ことを示す入賞時判定結果が示されている場合(具体的には、EXTデータが「10(H)」または「12(H)」である場合)には、図35(C)に示すように、いずれの演出態様の連続予告演出に対しても割り振りがなく、連続予告を実行しないことに決定する。また、例えば、演出制御用CPU101は、入賞時判定結果指定コマンドで第2始動入賞口14への始動入賞にもとづいてスーパーCA2-7の変動パターン種別となる(すなわち、「スーパーリーチはずれ」となる)ことを示す入賞時判定結果が示されている場合(具体的には、EXTデータが「16(H)」である場合)には、図35(C)に示すように、「図柄変動時の変動形態の変化」、「カウントダウン」または「保留球変化」のいずれかの演出態様の連続予告演出を実行することに決定する。また、例えば、演出制御用CPU101は、入賞時判定結果指定コマンドで第2始動入賞口14への始動入賞にもとづいてスーパーCA3-4の変動パターン種別となる(すなわち、「スーパーリーチ大当り」となる)ことを示す入賞時判定結果が示されている場合(具体的には、EXTデータが「1A(H)」である場合)には、図35(C)に示すように、「図柄変動時の変動形態の変化」、「カウントダウン」または「保留球変化」のいずれかの演出態様の連続予告演出を実行することに決定する。

20

【0285】

30

また、現在の遊技状態が時短状態であり時短後回数カウンタの値が92~100であれば(すなわち、時短状態移行後92~100回目の変動表示が実行される間に始動入賞した場合であれば)、演出制御用CPU101は、ステップS674で選択した図36(D)に示す連続予告振分テーブルDを用いて、受信した入賞時判定結果指定コマンドで示される入賞時判定結果にもとづいて、連続予告演出の実行の有無および連続予告演出の演出態様を決定する。また、現在の遊技状態が時短状態であり停電復旧フラグがセットされている場合(すなわち、遊技状態が時短状態に制御されているときに停電が発生し、その後、遊技機への電力供給が再開された場合)にも、演出制御用CPU101は、ステップS674で選択した図36(D)に示す連続予告振分テーブルDを用いて、受信した入賞時判定結果指定コマンドで示される入賞時判定結果にもとづいて、連続予告演出の実行の有無および連続予告演出の演出態様を決定する。

40

【0286】

この実施の形態では、連続予告振分テーブルDを用いる場合、例えば、演出制御用CPU101は、入賞時判定結果指定コマンドで第1始動入賞口13への始動入賞にもとづいて非リーチCA2-1または非リーチCA2-3の変動パターン種別となる(すなわち、リーチも擬似連などの特定演出も伴わない「非リーチはずれ」となる)ことを示す入賞時判定結果が示されている場合(具体的には、EXTデータが「00(H)」または「02(H)」である場合)には、図36(D)に示すように、いずれの演出態様の連続予告演出に対しても割り振りがなく、連続予告を実行しないことに決定する。また、例えば、演出制御用CPU101は、入賞時判定結果指定コマンドで第1始動入賞口13への始動入賞にもとづいてスーパーCA2-7の変動パターン種別となる(すなわち、「スーパーリ

50

ーチはずれ」となる)ことを示す入賞時判定結果が示されている場合(具体的には、EXTデータが「06(H)」である場合)には、図36(D)に示すように、いずれの演出態様の連続予告演出に対しても割り振りがなく、連続予告を実行しないことに決定する。また、例えば、演出制御用CPU101は、入賞時判定結果指定コマンドで第1始動入賞口13への始動入賞にもとづいてスーパーCA3-4の変動パターン種別となる(すなわち、「スーパーリーチ大当り」となる)ことを示す入賞時判定結果が示されている場合(具体的には、EXTデータが「0A(H)」である場合)には、図36(D)に示すように、いずれの演出態様の連続予告演出に対しても割り振りがなく、連続予告を実行しないことに決定する。

【0287】

また、連続予告振分テーブルDを用いる場合、例えば、演出制御用CPU101は、入賞時判定結果指定コマンドで第2始動入賞口14への始動入賞にもとづいて非リーチCA2-1または非リーチCA2-3の変動パターン種別となる(すなわち、リーチも擬似連などの特定演出も伴わない「非リーチはずれ」となる)ことを示す入賞時判定結果が示されている場合(具体的には、EXTデータが「10(H)」または「12(H)」である場合)には、図36(D)に示すように、いずれの演出態様の連続予告演出に対しても割り振りがなく、連続予告を実行しないことに決定する。また、例えば、演出制御用CPU101は、入賞時判定結果指定コマンドで第2始動入賞口14への始動入賞にもとづいてスーパーCA2-7の変動パターン種別となる(すなわち、「スーパーリーチはずれ」となる)ことを示す入賞時判定結果が示されている場合(具体的には、EXTデータが「16(H)」である場合)には、図36(D)に示すように、「保留球変化」の演出態様の連続予告演出を実行することに決定する。また、例えば、演出制御用CPU101は、入賞時判定結果指定コマンドで第2始動入賞口14への始動入賞にもとづいてスーパーCA3-4の変動パターン種別となる(すなわち、「スーパーリーチ大当り」となる)ことを示す入賞時判定結果が示されている場合(具体的には、EXTデータが「1A(H)」である場合)には、図36(D)に示すように、「保留球変化」の演出態様の連続予告演出を実行することに決定する。

【0288】

図36(D)に示す連続予告振分テーブルDが用いられるのは、遊技状態が時短状態であるものの時短状態の残り回数が8回以内である(あと8回の変動表示が実行されるまでの間に時短状態が終了する)場合である。この実施の形態では、合算保留記憶数として最大8個記憶可能(すなわち、第1始動入賞口13と第2始動入賞口14への合計の始動入賞を最大8個まで保留可能)なのであるから、時短状態の残り回数が8回以内となった場合には、入賞時判定を行うときには遊技状態が時短状態であるものの、その入賞時判定の対象となった変動表示が開始されるときには既に時短状態が終了している可能性がある。そのため、入賞時判定結果と実際の変動開始時の決定結果との整合がとれず、連続予告演出を適切に行えない虞がある。例えば、変動パターン種別判定用乱数として「220~229」の値を抽出した場合には、入賞判定時には時短状態であることにともづいて図10(C)に示す確変/時短用のはずれ用変動パターン種別判定テーブル135Cを用いてスーパーリーチはずれ(スーパーCA2-7)と判定したにもかかわらず、実際に変動表示が開始されるときには通常状態に移行していることからスーパーリーチとならず(図10(A),(B)に示すようにノーマルCA2-5やノーマルCA2-6と決定されてしまう)、入賞時判定結果と実際の変動開始時の決定結果との整合がとれない可能性がある。また、変動パターン種別判定用乱数として「90~219」の値を抽出した場合には、入賞判定時には時短状態であることにともづいて図10(C)に示す確変/時短用のはずれ用変動パターン種別判定テーブル135Cを用いて非はずれ(非リーチCA2-3)と判定したにもかかわらず、実際に変動表示が開始されるときには通常状態に移行していることから擬似連などの特定演出やノーマルリーチが実行される場合があり(図10(A),(B)に示すように非リーチCA2-2やノーマルCA2-4~CA2-6と決定されてしまうことがある)、入賞時判定結果と実際の変動開始時の決定結果との整合がとれない

10

20

30

40

50

可能性がある。すると、入賞時判定の対象となった変動表示が大当たりやスーパーリーチとならない割合が高くなり、遊技者の期待感を損なう虞がある。そこで、この実施の形態では、図36(D)に示すように、遊技状態が時短状態であるものの時短状態の残り回数が8回以内である場合には、「保留球変化」の演出態様の連続予告演出しか行われないうに連続予告演出の実行を規制し、遊技者の期待感を損なう事態を防止している。

【0289】

また、図36(D)に示す連続予告振分テーブルDは、遊技状態が時短状態であって停電復旧フラグがセットされている場合にも用いられる。この実施の形態では、既に説明したように、時短状態フラグは演出制御用マイクロコンピュータ100が備えるRAMのバックアップRAM領域に保存されるのに対して、時短後回数カウンタの値はバックアップRAM領域には保存されない。従って、遊技機への電源供給が停止した後に電源供給が再開された後には、いずれかの入賞時判定結果コマンドを受信した場合に、演出制御用CPU101は、現在の遊技状態が時短状態であることを判断することはできるものの(ステップS671参照)、時短状態に移行した後に変動表示が何回実行されたかを正しく判定することはできない。従って、時短状態の残り回数が8回以内であるときに停電復旧が行われた場合には、やはり入賞時判定結果と実際の変動開始時の決定結果との整合がとれない事態が生じる可能性があり、遊技者の期待感を損なう虞がある。そこで、この実施の形態では、図36(D)に示すように、遊技状態が時短状態であり且つ停電復旧が行われた場合にも、「保留球変化」の演出態様の連続予告演出しか行われないうに連続予告演出の実行を規制し、遊技者の期待感を損なう事態を防止している。

【0290】

また、現在の遊技状態が通常状態であり時短後回数カウンタの値が101~108であれば(すなわち、時短状態移行後101~108回目の変動表示が実行される間に始動入賞した場合であれば)、演出制御用CPU101は、ステップS678で選択した図36(E)に示す連続予告振分テーブルEを用いて、受信した入賞時判定結果指定コマンドで示される入賞時判定結果にもとづいて、連続予告演出の実行の有無および連続予告演出の演出態様を決定する。

【0291】

この実施の形態では、連続予告振分テーブルEを用いる場合、例えば、演出制御用CPU101は、入賞時判定結果指定コマンドで第1始動入賞口13への始動入賞にもとづいて非リーチCA2-1または非リーチCA2-3の変動パターン種別となる(すなわち、リーチも擬似連などの特定演出も伴わない「非リーチはずれ」となる)ことを示す入賞時判定結果が示されている場合(具体的には、EXTデータが「00(H)」または「02(H)」である場合)には、図36(E)に示すように、いずれの演出態様の連続予告演出に対しても割り振りがなく、連続予告を実行しないことに決定する。また、例えば、演出制御用CPU101は、入賞時判定結果指定コマンドで第1始動入賞口13への始動入賞にもとづいてスーパーCA2-7の変動パターン種別となる(すなわち、「スーパーリーチはずれ」となる)ことを示す入賞時判定結果が示されている場合(具体的には、EXTデータが「06(H)」である場合)には、図36(E)に示すように、「保留球変化」の演出態様の連続予告演出を実行することに決定する。また、例えば、演出制御用CPU101は、入賞時判定結果指定コマンドで第1始動入賞口13への始動入賞にもとづいてスーパーCA3-4の変動パターン種別となる(すなわち、「スーパーリーチ大当たり」となる)ことを示す入賞時判定結果が示されている場合(具体的には、EXTデータが「0A(H)」である場合)には、図36(E)に示すように、「保留球変化」の演出態様の連続予告演出を実行することに決定する。

【0292】

また、連続予告振分テーブルEを用いる場合、例えば、演出制御用CPU101は、入賞時判定結果指定コマンドで第2始動入賞口14への始動入賞にもとづいて非リーチCA2-1または非リーチCA2-3の変動パターン種別となる(すなわち、リーチも擬似連などの特定演出も伴わない「非リーチはずれ」となる)ことを示す入賞時判定結果が示さ

れている場合（具体的には、EXTデータが「10（H）」または「12（H）」である場合）には、図36（E）に示すように、いずれの演出態様の連続予告演出に対しても割り振りがなく、連続予告を実行しないことに決定する。また、例えば、演出制御用CPU101は、入賞時判定結果指定コマンドで第2始動入賞口14への始動入賞にもとづいてスーパーCA2-7の変動パターン種別となる（すなわち、「スーパーリーチはずれ」となる）ことを示す入賞時判定結果が示されている場合（具体的には、EXTデータが「16（H）」である場合）には、図36（E）に示すように、いずれの演出態様の連続予告演出に対しても割り振りがなく、連続予告を実行しないことに決定する。また、例えば、演出制御用CPU101は、入賞時判定結果指定コマンドで第2始動入賞口14への始動入賞にもとづいてスーパーCA3-4の変動パターン種別となる（すなわち、「スーパーリーチ大当り」となる）ことを示す入賞時判定結果が示されている場合（具体的には、EXTデータが「1A（H）」である場合）には、図36（E）に示すように、いずれの演出態様の連続予告演出に対しても割り振りがなく、連続予告を実行しないことに決定する。

10

20

30

40

50

【0293】

図36（E）に示す連続予告振分テーブルEが用いられるのは、時短状態を終了して遊技状態が通常状態に移行された後に実行された変動表示の回数がまだ8回以内である場合である。この実施の形態では、合算保留記憶数として最大8個記憶可能（すなわち、第1始動入賞口13と第2始動入賞口14への合計の始動入賞を最大8個まで保留可能）なのであるから、時短状態を終了しても変動表示の実行回数がまだ8回以内である場合には、それ以前に始動入賞して保留されている保留記憶については、変動表示が開始されるときには遊技状態が通常状態であるものの、その入賞時判定が行われたときには遊技状態がまだ時短状態であった可能性がある。そのため、時短状態を終了する以前に始動入賞した保留記憶について入賞時判定結果と実際の変動開始時の決定結果との整合がとれず、連続予告演出を適切に行えない虞がある。例えば、時短状態を終了する以前に始動入賞した保留記憶について、変動パターン種別判定用乱数として「90～219」の値を抽出して入賞時判定を行なった場合には、入賞判定時には時短状態であることにもとづいて図10（C）に示す確変/時短用のはずれ用変動パターン種別判定テーブル135Cを用いて非はずれ（非リーチCA2-3）と判定したにもかかわらず、実際に変動表示が開始されるときには通常状態に移行していることから擬似連などの特定演出やノーマルリーチが実行される場合がある（図10（A）、（B）に示すように非リーチCA2-2やノーマルCA2-4～CA2-6と決定されてしまうことがある）。すると、時短終了直後である場合には、ステップS668の処理で入賞時判定結果が全て「非リーチはずれ」とであると判定して連続予告演出を開始したにもかかわらず、連続予告演出の途中で擬似連などの特定演出やノーマルリーチの変動が割り込む事態が生じてしまい、連続予告演出の連続性が損なわれる事態が生じ、遊技者の期待感を損なう虞がある。そこで、この実施の形態では、図36（E）に示すように、遊技状態が通常状態であるものの時短状態終了後の変動表示の実行回数がまだ8回以内である場合には、「保留球変化」の演出態様の連続予告演出しか行われないうに連続予告演出の実行を規制し、遊技者の期待感を損なう事態を防止している。

【0294】

また、図35（A）～（C）に示すように、この実施の形態では、「カウントダウン」の演出態様の連続予告演出は、入賞時判定結果が「スーパーリーチはずれ」または「スーパーリーチ大当り」である場合にのみ選択される。従って、「カウントダウン」の演出態様で連続予告演出が実行される場合には、少なくとも入賞時判定の対象となった変動表示においてスーパーリーチの演出が行われることが確定し、遊技に対する興趣を向上させることができる。

【0295】

なお、図36（D）、（E）に示すように、連続予告振分テーブルD、Eでは、スーパーリーチが確定する演出態様である「カウントダウン」に対して振り分けがなされてい

い。従って、この実施の形態では、遊技状態が時短状態であるものの時短状態の残り回数が8回以内である場合や、遊技状態が時短状態であり且つ停電復旧が行われた場合、遊技状態が通常状態であるものの時短状態終了後の変動表示の実行回数がまだ8回以内である場合には、「カウントダウン」の演出態様の連続予告演出は選択されないように規制している。そのようにすることによって、スーパーリーチ確定の「カウントダウン」の演出態様の連続予告演出が実行されたにもかかわらず、入賞時判定の対象となった変動表示においてスーパーリーチの演出が実行されず、遊技者の期待感を著しく損なう事態を防止している。

【0296】

次いで、演出制御用CPU101は、ステップS679で連続予告演出を実行することに決定した場合には（ステップS680のY）、連続予告演出の実行を決定したことを示す連続予告決定フラグをセットする（ステップS681）。この場合、例えば、演出制御用CPU101は、図15に示す入賞時判定結果1指定コマンドを受信したことにもとづいて連続予告演出を実行することを決定した場合には、第1始動入賞口13への始動入賞に対して「非リーチはずれ」になると入賞時判定したことにもとづいて連続予告演出の実行を決定したことを示す第1はずれ連続予告決定フラグをセットする。また、例えば、演出制御用CPU101は、図15に示す入賞時判定結果7指定コマンドを受信したことにもとづいて連続予告演出を実行することを決定した場合には、第1始動入賞口13への始動入賞に対して「スーパーリーチはずれ」になると入賞時判定したことにもとづいて連続予告演出の実行を決定したことを示す第1リーチ連続予告決定フラグをセットする。また、例えば、演出制御用CPU101は、図15に示す入賞時判定結果11指定コマンドを受信したことにもとづいて連続予告演出を実行することを決定した場合には、第1始動入賞口13への始動入賞に対して「スーパーリーチ大当たり」になると入賞時判定したことにもとづいて連続予告演出の実行を決定したことを示す第1大当たり連続予告決定フラグをセットする。また、例えば、演出制御用CPU101は、図15に示す入賞時判定結果21指定コマンドを受信したことにもとづいて連続予告演出を実行することを決定した場合には、第2始動入賞口14への始動入賞に対して「非リーチはずれ」になると入賞時判定したことにもとづいて連続予告演出の実行を決定したことを示す第2はずれ連続予告決定フラグをセットする。また、例えば、演出制御用CPU101は、図15に示す入賞時判定結果27指定コマンドを受信したことにもとづいて連続予告演出を実行することを決定した場合には、第2始動入賞口14への始動入賞に対して「スーパーリーチはずれ」になると入賞時判定したことにもとづいて連続予告演出の実行を決定したことを示す第2リーチ連続予告決定フラグをセットする。また、例えば、演出制御用CPU101は、図15に示す入賞時判定結果31指定コマンドを受信したことにもとづいて連続予告演出を実行することを決定した場合には、第2始動入賞口14への始動入賞に対して「スーパーリーチ大当たり」になると入賞時判定したことにもとづいて連続予告演出の実行を決定したことを示す第2大当たり連続予告決定フラグをセットする。また、これらの連続予告決定フラグのうち、第1はずれ連続予告決定フラグ、第1リーチ連続予告決定フラグ、および第1大当たり連続予告決定フラグが、第1連続予告決定フラグである。また、これらの連続予告決定フラグのうち、第2はずれ連続予告決定フラグ、第2リーチ連続予告決定フラグ、および第2大当たり連続予告決定フラグが、第2連続予告決定フラグである。

【0297】

なお、ステップS681では、連続予告決定フラグをセットするとともに、ステップS679で決定した演出態様を特定可能な情報もセットする。この場合、例えば、演出態様が「図柄変動時の変動形態の変化」であることを示すフラグや、「モード移行」であることを示すフラグ、「カウントダウン」であることを示すフラグ、「保留球変化」であることを示すフラグをセットするようにしてもよい。また、例えば、連続予告決定フラグが複数ビット（例えば、1バイト）で構成される場合には、連続予告決定フラグの所定ビットにいずれの演出態様であるかを指定する値を設定することによって、いずれの演出態様に決定されているかを特定可能であるようにしてもよい。

10

20

30

40

50

【0298】

次いで、演出制御用CPU101は、現在の保留記憶数を変動回数カウンタにセットする（ステップS682）。この場合、演出制御用CPU101は、ステップS681で第1連続予告決定フラグをセットした場合には、第1保留記憶数保存領域に格納されている第1保留記憶数（ステップS652参照）を変動回数カウンタにセットする。また、ステップS681で第2連続予告決定フラグをセットした場合には、第2保留記憶数保存領域に格納されている第2保留記憶数（ステップS655参照）を変動回数カウンタにセットする。なお、変動回数カウンタは、入賞時判定結果指定コマンドで指定された入賞時判定結果の判定対象となった変動表示が開始されるまでに実行される変動表示の回数をカウントするためのカウンタである。

10

【0299】

なお、ステップS679、S680において、連続予告演出を行うか否かの決定を乱数を用いた抽選処理を実行することにより決定してもよい。そして、抽選処理により連続予告演出を決定すると決定した場合に、連続予告振分テーブルで振り分けられている演出態様の中から実行する演出態様を決定するようにしてもよい。また、図35および図36に示す連続予告振分テーブルにおいて、大当たりとなる信頼度に応じて、各演出態様の選択割合が異なるように割り振りを行ってもよい。例えば、「図柄変動時の変動形態の変化」、「モード移行」、「カウントダウン」、「保留球変化」の順に大当たりとなる信頼度が高くなるように、各演出態様の割り振りを行ってもよい。なお、大当たりとなる信頼度が高くなるような各演出態様の割り振り方法は、このような順序にかぎらず、例えば、逆順に「保留球変化」、「カウントダウン」、「モード移行」、「図柄変動時の変動形態の変化」の順に大当たりとなる信頼度が高くなるように割り振りを行ってもよい。さらに、これらの並び順にかぎらず、例えば、「モード移行」や「カウントダウン」の演出態様が最も大当たりとなる信頼度が高くなったり、逆に最も大当たりとなる信頼度が低くなるような並び順に割り振りを行ってもよく、様々な各演出態様の割り振りの仕方が可能である。

20

【0300】

受信した演出制御コマンドがその他のコマンドであれば、演出制御用CPU101は、受信した演出制御コマンドに応じたフラグをセットする（ステップS683）。そして、ステップS611に移行する。

【0301】

30

図37は、図28に示されたメイン処理における演出制御プロセス処理（ステップS705）を示すフローチャートである。演出制御プロセス処理では、演出制御用CPU101は、演出制御プロセスフラグの値に応じてステップS800～S806のうちのいずれかの処理を行う。各処理において、以下のような処理を実行する。なお、演出制御プロセス処理では、演出表示装置9の表示状態が制御され、演出図柄（飾り図柄）の可変表示が実現されるが、第1特別図柄の変動に同期した演出図柄（飾り図柄）の可変表示に関する制御も、第2特別図柄の変動に同期した演出図柄（飾り図柄）の可変表示に関する制御も、一つの演出制御プロセス処理において実行される。

【0302】

40

変動パターンコマンド受信待ち処理（ステップS800）：遊技制御用マイクロコンピュータ560から変動パターンコマンドを受信しているか否か確認する。具体的には、コマンド解析処理でセットされる変動パターンコマンド受信フラグがセットされているか否か確認する。変動パターンコマンドを受信していれば、演出制御プロセスフラグの値を演出図柄変動開始処理（ステップS801）に対応した値に変更する。

【0303】

演出図柄変動開始処理（ステップS801）：演出図柄（飾り図柄）の変動が開始されるように制御する。そして、演出制御プロセスフラグの値を演出図柄変動中処理（ステップS802）に対応した値に更新する。

【0304】

演出図柄変動中処理（ステップS802）：変動パターンを構成する各変動状態（変動

50

速度)の切替タイミング等を制御するとともに、変動時間の終了を監視する。そして、変動時間が終了したら、演出制御プロセスフラグの値を演出図柄変動停止処理(ステップS803)に対応した値に更新する。

【0305】

演出図柄変動停止処理(ステップS803):全図柄停止を指示する演出制御コマンド(図柄確定指定コマンド)を受信したことにもとづいて、演出図柄(飾り図柄)の変動を停止し表示結果(停止図柄)を導出表示する制御を行う。そして、演出制御プロセスフラグの値を大当り表示処理(ステップS804)または変動パターンコマンド受信待ち処理(ステップS800)に対応した値に更新する。

【0306】

大当り表示処理(ステップS804):変動時間の終了後、演出表示装置9に大当りの発生を報知するための画面を表示する制御を行う。そして、演出制御プロセスフラグの値を大当り遊技中処理(ステップS805)に対応した値に更新する。

【0307】

大当り遊技中処理(ステップS805):大当り遊技中の制御を行う。例えば、大入賞口開放中指定コマンドや大入賞口開放後指定コマンドを受信したら、演出表示装置9におけるラウンド数の表示制御等を行う。そして、演出制御プロセスフラグの値を大当り終了演出処理(ステップS806)に対応した値に更新する。

【0308】

大当り終了演出処理(ステップS806):演出表示装置9において、大当り遊技状態が終了したことを遊技者に報知する表示制御を行う。そして、演出制御プロセスフラグの値を変動パターンコマンド受信待ち処理(ステップS800)に対応した値に更新する。

【0309】

図38は、図28に示された演出制御プロセス処理における変動パターンコマンド受信待ち処理(ステップS800)を示すフローチャートである。変動パターンコマンド受信待ち処理において、演出制御用CPU101は、変動パターンコマンド受信フラグがセットされているか否かを確認する(ステップS811)。変動パターンコマンド受信フラグがセットされていれば、変動パターンコマンド受信フラグをリセットする(ステップS812)。そして、演出制御プロセスフラグの値を演出図柄変動開始処理(ステップS801)に対応した値に更新する(ステップS813)。

【0310】

図39および図40は、図37に示された演出制御プロセス処理における演出図柄変動開始処理(ステップS801)を示すフローチャートである。演出図柄変動開始処理において、演出制御用CPU101は、まず、連続予告演出の中断中であることを示す連続予告中断中フラグがセットされているか否かを確認する(ステップS1801)。なお、連続予告中断中フラグは、後述するステップS1805でセットされる。連続予告中断中フラグがセットされていなければ、演出制御用CPU101は、第2始動入賞口14への始動入賞に対する入賞時判定結果にもとづいて連続予告演出を実行中であることを示すいずれかの第2連続予告実行中フラグがセットされているか否かを確認する(ステップS1802)。なお、第2連続予告実行中フラグは、後述するステップS1815でセットされる。いずれかの第2連続予告実行中フラグがセットされていれば(ステップS1802のY)、ステップS1806に移行する。

【0311】

いずれの第2連続予告実行中フラグもセットされていなければ(ステップS1802のN)、演出制御用CPU101は、第1始動入賞口13への始動入賞に対する入賞時判定結果にもとづいて連続予告演出を実行中であることを示すいずれかの第1連続予告実行中フラグがセットされているか否かを確認する(ステップS1803)。なお、第1連続予告実行中フラグは、後述するステップS1815でセットされる。いずれかの第1連続予告実行中フラグがセットされていれば(ステップS1803のY)、演出制御用CPU101は、第2図柄変動指定コマンド受信フラグがセットされているか否かを確認する(ス

10

20

30

40

50

テップ S 1 8 0 4)。第 2 図柄変動指定コマンド受信フラグがセットされていなければ、ステップ S 1 8 0 6 に移行する。第 2 図柄変動指定コマンド受信フラグがセットされていれば、演出制御用 CPU 1 0 1 は、連続予告中断中フラグをセットする (ステップ S 1 8 0 5)。

【 0 3 1 2 】

以上のように、この実施の形態では、ステップ S 1 8 0 2 ~ S 1 8 0 5 の処理が実行されることによって、第 1 始動入賞口 1 3 への始動入賞に対する入賞時判定結果にもとづいて連続予告演出を実行中であるときに、第 2 特別図柄の変動表示の実行が割り込まれる場合には、その連続予告演出を中断するように制御する。

【 0 3 1 3 】

次いで、演出制御用 CPU 1 0 1 は、セットされていれば、変動回数カウンタの値を 1 減算する (ステップ S 1 8 0 6)。また、演出制御用 CPU 1 0 1 は、減算後の変動回数カウンタの値が 0 であるか否かを確認する (ステップ S 1 8 0 7)。そして、変動回数カウンタの値が 0 になっていれば、演出制御用 CPU 1 0 1 は、セットされている連続予告実行中フラグ (第 1 連続予告実行中フラグまたは第 2 連続予告実行中フラグ) をリセットする (ステップ S 1 8 0 8)。そのような処理が実行されることによって、この実施の形態では、入賞時判定の対象となった変動が開始される 1 つ前の変動表示まで連続予告演出が実行されて、その入賞時判定の対象となった変動表示の開始時に連続予告実行中フラグがリセットされる (その入賞時判定の対象となった変動表示中には連続予告演出は行われない)。なお、その入賞時判定の対象となった変動表示中においても、連続予告演出を実行するようにしてもよい。

【 0 3 1 4 】

ステップ S 1 8 0 1 で連続予告中断中フラグがセットされていた場合には、演出制御用 CPU 1 0 1 は、第 2 図柄変動指定コマンド受信フラグがセットされているか否かを確認する (ステップ S 1 8 0 9)。第 2 図柄変動指定コマンド受信フラグがセットされていなければ (すなわち、第 2 特別図柄の変動表示を終わり、第 1 特別図柄の変動表示に戻った場合には)、連続予告中断中フラグをリセットする (ステップ S 1 8 1 0)。次いで、演出制御用 CPU 1 0 1 は、セットされていた第 1 連続予告実行中フラグが、第 1 連続予告実行中フラグのうちの第 1 はずれ連続予告実行中フラグであるか否かを確認する (ステップ S 1 8 1 1)。なお、第 1 はずれ連続予告実行中フラグは、第 1 始動入賞口 1 3 への始動入賞に対して「非リーチはずれ」になると入賞時判定したことにもとづいて連続予告演出を実行中であることを示すフラグであり、後述するステップ S 1 8 1 5 において第 1 連続予告実行中フラグの 1 つとしてセットされる。第 1 はずれ連続予告実行中フラグがセットされていた場合には、演出制御用 CPU 1 0 1 は、第 1 はずれ連続予告実行中フラグをリセットする (ステップ S 1 8 1 2)。

【 0 3 1 5 】

一方、ステップ S 1 8 1 1 で第 1 はずれ連続予告実行中フラグがセットされていなければ (この場合、第 1 始動入賞口 1 3 への始動入賞に対して「スーパーリーチはずれ」または「スーパーリーチ大当たり」になると入賞時判定したことにもとづいて第 1 リーチ連続予告実行中フラグまたは第 1 大当たり連続予告実行中フラグがセットされている)、演出制御用 CPU 1 0 1 は、ステップ S 1 8 0 6 に移行する。

【 0 3 1 6 】

以上のように、ステップ S 1 8 0 9 ~ S 1 8 1 2 の処理が実行されることによって、第 2 特別図柄の変動表示が割り込んで連続予告演出を中断した後に、第 1 特別図柄の変動表示に復帰したときに、入賞時判定の対象となった変動が「非リーチはずれ」となる場合には、連続予告演出を継続することなく、そのまま連続予告演出が終了される。また、入賞時判定の対象となった変動が「スーパーリーチはずれ」または「スーパーリーチ大当たり」となる場合には、第 1 特別図柄の変動表示に復帰した後、残りの連続予告演出が継続して実行される。そのように構成することによって、第 2 特別図柄の変動表示が割り込んだ後に連続予告演出に復帰した場合には、少なくともスーパーリーチが確定することになり、

遊技者に対してスーパーリーチ後に大当たりとなる期待感を高めさせることができる。

【0317】

図41は、第1始動入賞口13への始動入賞に対する入賞時判定結果にもとづいて連続予告演出を実行しているときに第2特別図柄の変動表示が割り込んだ場合の取り扱いを示す説明図である。このうち、図41(A)は、「図柄変動時の変動形態の変化」または「モード移行」の連続予告演出を実行しているときに第2特別図柄の変動表示が割り込んだ場合の取り扱いを示す。また、図41(B)は、「カウントダウン」または「保留球変化」の連続予告演出を実行しているときに第2特別図柄の変動表示が割り込んだ場合の取り扱いを示す。

【0318】

この実施の形態では、第1始動入賞口13への始動入賞に対する入賞時判定結果にもとづいて連続予告演出を実行しているときに第2特別図柄の変動表示が割り込んだ場合、その連続予告演出の実行が中断される(ステップS1805参照)。この場合、その中断した連続予告演出の実行理由が判定対象となった第1特別図柄の変動が「非リーチはずれ」と入賞時判定したことによるものである場合には、その第2特別図柄の変動表示を終了して第1特別図柄の変動表示に復帰しても、図41に示すように、中断中の連続予告演出を再開することなく、そのまま連続予告演出を終了する(ステップS1811のY, S1812参照)。また、第1特別図柄の変動が「スーパーリーチはずれ」または「スーパーリーチ大当たり」と入賞時判定したことによるものである場合には、その第2特別図柄の変動表示を終了して第1特別図柄の変動表示に復帰すると、図41に示すように、残りの連続予告演出を再開して実行する(ステップS1811のN参照)。ただし、連続予告演出に割り込んで実行される第2特別図柄の変動表示の表示結果が大当たりとなる場合には、図41に示すように、その中断した連続予告演出の実行理由にかかわらず、中断中の連続予告演出を再開することなく、そのまま連続予告演出を終了する(後述するステップS887参照)。

【0319】

なお、図35および図36に示すように、第1始動入賞口13への始動入賞に対して「非リーチはずれ」と入賞時判定された場合には、「カウントダウン」および「保留球変化」の連続予告演出が実行される場合はない。そのため、この場合には、図41(B)に示すように、その中断した連続予告演出の実行理由が判定対象となった第1特別図柄の変動が「非リーチはずれ」と入賞時判定したことにより連続予告演出が実行される場合はないのであるから、第2特別図柄の変動表示が割り込んで実行されるという問題は生じない。

【0320】

また、この実施の形態では、図41に示すように、連続予告演出の実行中に第2特別図柄の変動表示が割り込む場合には、その第2特別図柄の変動表示中には予告演出(当該第2特別図柄の変動表示に対する予告を行う演出)を実行しないように制御される(後述するステップS1823のY参照)。

【0321】

なお、この実施の形態では、図41に示す連続予告演出の禁則処理の他に以下に示すような禁則処理が行われる。

【0322】

(1) 遊技機への電源投入時や停電復旧時に大当たりであった場合には、大当たり遊技終了後の遊技状態が不確定である。そのため、そのような場合には、現在の保留記憶数の情報を全てクリアするように制御する。

【0323】

(2) 大当たり遊技状態中に第1始動入賞口13または第2始動入賞口14への新たな始動入賞があった場合には、大当たり遊技終了後の遊技状態が不確定である。そのため、そのような始動入賞に対しては連続予告演出の実行の処理を行わないように制御する(ステップS216A参照)。また、保留記憶数の変動情報のスタックも行わないように制御する。

【0324】

(3) 高確率状態(確変状態)、時短状態、または突然確変大当りによる高確率状態である場合には、第1始動入賞口13に始動入賞したことに對する入賞時判定の入賞時判定結果指定コマンドが送信されないように制御する(ステップS215A参照)。

【0325】

(4) 時短状態の移行後に92回目から100回目までの変動を行う場合には、時短状態の終了まで残り少なく、時短状態から通常状態に移行したタイミングによって入賞時判定の際の遊技状態と実際の変動時の遊技状態とが不一致となる可能性がある。そのため、同じ時短状態であっても、92回目から100回目までの変動を行う場合には、1回目から91回目までの変動を行う場合とは異なる連続予告振分テーブルを用いることによって、「保留球変化」の連続予告演出のみが実行されるように制御する(図36参照)。

10

【0326】

(5) また、停電復旧時に時短状態であった場合にも、時短状態の残り回数が不確定であることから(4)と同様のことが言える。そのため、92回目から100回目までの変動を行う場合と同様の連続予告振分テーブルを用いることによって、「保留球変化」の連続予告演出のみが実行されるように制御する。

【0327】

(6) また、変動表示を開始してから極短い所定期間(例えば30ms)以内に始動入賞があったときには、その始動入賞に對して連続予告演出を行わないように制御する。

【0328】

(7) また、非リーチはずれと入賞時判定したことにもとづく連続予告演出は、所定期間連続して実行されないように制御する。例えば、非リーチはずれと入賞時判定したことにもとづく連続予告演出を終了すると、その後、変動表示を20回以上終了するまでは、非リーチはずれと入賞時判定したことにもとづく次の連続予告演出を実行しないように制御する。

20

【0329】

ステップS1803で第1連続予告実行中フラグがセットされていないならば(すなわち、いずれの連続予告実行中フラグもセットされていないならば)、演出制御用CPU101は、いずれかの連続予告決定フラグがセットされているか否かを確認する(ステップS1813)。セットされていれば、演出制御用CPU101は、今回実行する変動表示の表示結果が大当りであるか否かを確認する(ステップS1814)。具体的には、演出制御用CPU101は、表示結果指定コマンド格納領域に格納されている表示結果指定コマンドが大当りを指定する表示結果指定コマンドであるか否かを判定する。今回実行する変動表示の表示結果が大当りであれば、ステップS1815の連続予告実行中フラグの設定処理を行うことなく、そのままステップS1816に移行する。すなわち、今回実行する変動表示の表示結果が大当りである場合には、演出制御用CPU101は、連続予告演出を実行しないように制御する。今回実行する変動表示の表示結果が大当りでなければ、演出制御用CPU101は、セットされている連続予告決定フラグに応じた連続予告実行中フラグをセットする(ステップS1815)。そして、演出制御用CPU101は、セットされている連続予告決定フラグをリセットする(ステップS1816)。

30

【0330】

なお、ステップS1815では、演出制御用CPU101は、第1はずれ連続予告決定フラグがセットされている場合には、第1始動入賞口13への始動入賞に對して「非リーチはずれ」になると入賞時判定したことにもとづいて連続予告演出を実行中であることを示す第1はずれ連続予告実行中フラグをセットする。また、第1リーチ連続予告決定フラグがセットされている場合には、第1始動入賞口13への始動入賞に對して「スーパーリーチはずれ」になると入賞時判定したことにもとづいて連続予告演出を実行中であることを示す第1リーチ連続予告実行中フラグをセットする。また、第1大当り連続予告決定フラグがセットされている場合には、第1始動入賞口13への始動入賞に對して「スーパーリーチ大当り」になると入賞時判定したことにもとづいて連続予告演出を実行中であることを示す第1大当り連続予告実行中フラグをセットする。また、第2はずれ連続予告決定

40

50

フラグがセットされている場合には、第2始動入賞口14への始動入賞に対して「非リーチはずれ」になると入賞時判定したことにもとづいて連続予告演出を実行中であることを示す第2はずれ連続予告実行中フラグをセットする。また、第2リーチ連続予告決定フラグがセットされている場合には、第2始動入賞口14への始動入賞に対して「スーパーリーチはずれ」になると入賞時判定したことにもとづいて連続予告演出を実行中であることを示す第2リーチ連続予告実行中フラグをセットする。また、第2大当り連続予告決定フラグがセットされている場合には、第2始動入賞口14への始動入賞に対して「スーパーリーチ大当り」になると入賞時判定したことにもとづいて連続予告演出を実行中であることを示す第2大当り連続予告実行中フラグをセットする。また、これらの連続予告実行中フラグのうち、第1はずれ連続予告実行中フラグ、第1リーチ連続予告実行中フラグ、および第1大当り連続予告実行中フラグが、第1連続予告実行中フラグである。また、これらの連続予告実行中フラグのうち、第2はずれ連続予告実行中フラグ、第2リーチ連続予告実行中フラグ、および第2大当り連続予告実行中フラグが、第2連続予告実行中フラグである。

10

【0331】

なお、例えば、連続予告決定フラグが複数ビット（例えば、1バイト）で構成され、連続予告決定フラグの所定ビットのいずれの演出態様であるかを指定する値が設定されている場合には、ステップS1815において、演出制御用CPU101は、連続予告実行中フラグをセットするとともに、連続予告決定フラグにセットされていた演出態様を特定可能な情報もセットする。この場合、例えば、演出態様が「図柄変動時の変動形態の変化」であることを示すフラグや、「モード移行」であることを示すフラグ、「カウントダウン」であることを示すフラグ、「保留球変化」であることを示すフラグをセットするようにしてもよい。また、例えば、連続予告実行中フラグが複数ビット（例えば、1バイト）で構成される場合には、連続予告実行中フラグの所定ビットにいずれの演出態様であるかを指定する値を設定することによって、いずれの演出態様に決定されているかを特定可能であるようにしてもよい。

20

【0332】

次いで、演出制御用CPU101は、入賞時判定結果記憶バッファが記憶する1つ目の入賞時判定結果（最も古い判定結果）を削除し、入賞時判定結果記憶バッファの内容をシフトする（ステップS1817）。この場合、演出制御用CPU101は、第1特別図柄の変動表示に同期して演出図柄の変動表示を実行する場合（具体的には、第1図柄変動指定コマンド受信フラグがセットされている場合）には、第1入賞時判定結果記憶バッファが記憶する1つ目の入賞時判定結果を削除し、第1入賞時判定結果記憶バッファの内容をシフトする。また、第2特別図柄の変動表示に同期して演出図柄の変動表示を実行する場合（具体的には、第2図柄変動指定コマンド受信フラグがセットされている場合）には、第2入賞時判定結果記憶バッファが記憶する1つ目の入賞時判定結果を削除し、第2入賞時判定結果記憶バッファの内容をシフトする。次いで、演出制御用CPU101は、時短後回数カウンタの値を1加算する（ステップS1818）。

30

【0333】

次いで、演出制御用CPU101は、変動パターンコマンド格納領域から変動パターンコマンドを読み出す（ステップS1821）。次いで、演出制御用CPU101は、いずれかの連続予告実行中フラグがセットされているか否かを確認する（ステップS1822A）。いずれかの連続予告実行中フラグがセットされていれば（すなわち、連続予告演出の実行中であれば）、演出制御用CPU101は、ステップS1821で読み出した変動パターンコマンドで示される変動パターンが擬似連を伴うもの（具体的には、図6に示すノーマルPB2-1またはノーマルPB2-2の変動パターン）であるか否かを確認する（ステップS1822B）。擬似連を伴う変動パターンであれば、演出制御用CPU101は、擬似連中の各変動で仮停止させる演出図柄の仮停止図柄として、特定図柄（例えば、星形など特定の図形を用いた図柄。または、例えば、特定のキャラクタを用いた図柄や、偶数図柄、奇数図柄などであってもよい）を用いたチャンス目図柄（例えば、中の停止

40

50

図柄が特定図柄であってリーチはずれ図柄でない（左右が同じ停止図柄でない）図柄の組み合わせ）を決定する（ステップS 1 8 2 2 C）。

【0 3 3 4】

次いで、演出制御用CPU 1 0 1は、ステップS 1 8 2 1で読み出した変動パターンコマンドで示される変動パターンがノーマルリーチを伴うもの（具体的には、図6に示すノーマルPA 2 - 1、ノーマルPA 2 - 2、ノーマルPB 2 - 1またはノーマルPB 2 - 2の変動パターン）であるか否かを確認する（ステップS 1 8 2 2 D）。ノーマルリーチを伴う変動パターンであれば、演出制御用CPU 1 0 1は、演出図柄の最終停止図柄として、特定図柄を用いたリーチはずれ図柄（例えば、左右が同じ停止図柄であるとともに中の停止図柄が特定図柄となる図柄の組み合わせ）を決定する（ステップS 1 8 2 2 E）。 10

【0 3 3 5】

なお、この実施の形態では、連続予告演出が実行される場合や擬似連が実行される場合には、特殊表示結果として、中の図柄として特定図柄を含む図柄の組み合わせ（この場合、中の図柄が特定図柄であるだけで左右の図柄は同じ図柄で揃ってない非リーチ図柄（すなわち、単なるチャンス目図柄））が停止表示される。さらに、連続予告演出中にノーマルリーチの変動が割り込む場合には、特定態様時特殊表示結果として、中の図柄として特定図柄を含むリーチはずれ図柄の組み合わせが停止表示される。そのようにすることによって、この実施の形態では、連続予告演出の実行中にノーマルリーチの変動が割り込んで実行される場合であっても、連続予告演出の演出内容の連続性が著しく損なわれる事態を防止している。 20

【0 3 3 6】

なお、特殊表示結果および特定態様時特殊表示結果の態様は、この実施の形態で示したものに限られない。例えば、遊技者の期待感を煽ることが可能な図柄の組み合わせであれば、例えば、特殊表示結果として、偶数図柄（または奇数図柄でもよい）のみの図柄の組み合わせや、特定の表示色（例えば、赤色や青色でもよい）のみの図柄の組み合わせをチャンス目図柄として用いてもよい。この場合、例えば、偶数図柄（または奇数図柄でもよい）のみの図柄の組み合わせ（例えば、2 2 4 など）をチャンス目図柄として用いる場合（すなわち、特殊表示結果として偶数図柄（または奇数図柄でもよい）のみの図柄の組み合わせを用いる場合）、連続予告演出の実行中にノーマルリーチの変動が割り込んだ場合には、左右のリーチ図柄として同じ偶数図柄（または奇数図柄）を停止表示させるとともに中の停止図柄として左右と異なる偶数図柄（または奇数図柄）を停止表示させてもよい（すなわち、特定態様時特殊表示結果として偶数図柄（または奇数図柄）のみの組み合わせのリーチはずれ図柄を用いてもよい。）。また、例えば、特定の表示色（例えば、赤色や青色でもよい）のみの図柄の組み合わせ（ただし、大当り図柄やリーチ図柄以外の組み合わせ）をチャンス目図柄として用いる場合（すなわち、特殊表示結果として特定の表示色のみの図柄の組み合わせを用いる場合）、連続予告演出の実行中にノーマルリーチの変動が割り込んだ場合には、左右のリーチ図柄として特定の表示色で同じ図柄を停止表示させるとともに中の停止図柄として特定の表示色で左右と異なる図柄を停止表示させてもよい（すなわち、特定態様時特殊表示結果として特定の表示色のみの組み合わせのリーチはずれ図柄を用いてもよい。）。そのようにしても、連続予告演出の実行中にノーマルリーチの変動が割り込んで実行される場合に、連続予告演出の演出内容の連続性が著しく損なわれる事態を防止することができる。 30 40

【0 3 3 7】

また、この実施の形態では、特定態様時特殊表示結果としてのリーチはずれ図柄がチャンス目図柄とは異なる図柄の組み合わせ（特定図柄を含んだり、偶数図柄（または奇数図柄でもよい）のみの図柄の組み合わせであったり、特定の表示色（例えば、赤色や青色でもよい）のみの図柄の組み合わせであったりするなど、特定のルールが共通するのみ）である場合を示しているが、このような態様にかぎらず、例えば、連続予告演出の実行中の各変動においてチャンス目図柄として特定態様時特殊表示結果と全く同様の図柄の組み合わせ（すなわち、見た目上リーチはずれ図柄と全く同様の図柄の組み合わせ）を停止表示 50

するようにしてもよい。

【0338】

ステップS1822Dでノーマルリーチを伴う変動パターンでもなければ、演出制御用CPU101は、ステップS1821で読み出した変動パターンコマンド、表示結果指定コマンド格納領域に格納されているデータ（すなわち、受信した表示結果指定コマンド）、および連続予告演出の演出態様に応じて演出図柄（飾り図柄）の表示結果（停止図柄）を決定する（ステップS1822F）。一方、ステップS1822Aで連続予告実行中フラグがセットされていなかった場合には、演出制御用CPU101は、ステップS1821で読み出した変動パターンコマンド、および表示結果指定コマンド格納領域に格納されているデータ（すなわち、受信した表示結果指定コマンド）に応じて演出図柄（飾り図柄）の表示結果（停止図柄）を決定する（ステップS1822G）。すなわち、演出制御用CPU101によってステップS1822F、S1822Gの処理が実行されることによって、可変表示パターン決定手段が決定した可変表示パターン（変動パターン）に応じて、識別情報の可変表示の表示結果（演出図柄の停止図柄）を決定する表示結果決定手段が実現される。

10

【0339】

なお、演出制御用CPU101は、ステップS1822Gを実行する場合（すなわち、連続予告演出を実行しない場合）、またはステップS1822Fで「図柄変動時の変動形態の変化」以外の演出態様の連続演出を実行する場合には、表示結果指定コマンドで指定される表示結果に応じた演出図柄の停止図柄を決定する。また、演出制御用CPU101は、ステップS1822Fで「図柄変動時の変動形態の変化」の演出態様の連続演出を実行する場合には、演出図柄の停止図柄として、特定図柄を用いたチャンス目図柄を決定する。この場合、演出制御用CPU101は、特定図柄を用いたチャンス目図柄として、ステップS1822Cで仮停止図柄として決定される特定図柄を用いたチャンス目図柄と同様の演出図柄の組み合わせを決定する。

20

【0340】

なお、演出制御用CPU101は、決定した演出図柄の停止図柄を示すデータを演出図柄表示結果格納領域に格納する。

【0341】

図42は、演出表示装置9における演出図柄（飾り図柄）の停止図柄の一例を示す説明図である。図42に示す例では、受信した表示結果指定コマンドが通常大当りを示している場合には（受信した表示結果指定コマンドが表示結果2指定コマンドである場合）、演出制御用CPU101は、停止図柄として3図柄が偶数図柄（通常大当りの発生を想起させるような停止図柄）で揃った演出図柄の組合せを決定する。受信した表示結果指定コマンドが確変大当りを示している場合には（受信した表示結果指定コマンドが表示結果3指定コマンドである場合）、演出制御用CPU101は、停止図柄として3図柄が奇数図柄（確変大当りの発生を想起させるような停止図柄）で揃った演出図柄の組合せを決定する。そして、いずれの場合には（受信した表示結果指定コマンドが表示結果1指定コマンドである場合）、上記以外の演出図柄の組み合わせを決定する。ただし、リーチ演出を伴う場合には、左右の2図柄が揃った演出図柄の組み合わせを決定する。なお、受信した表示結果指定コマンドが突然確変大当りや小当りを示している場合には（受信した表示結果指定コマンドが表示結果4指定コマンドや表示結果5指定コマンドである場合）、演出制御用CPU101は、停止図柄として「135」などの演出図柄の組合せを決定する。また、演出表示装置9に導出表示される3図柄の組合せが演出図柄（飾り図柄）の「停止図柄」である。

30

40

【0342】

演出制御用CPU101は、例えば、停止図柄を決定するための乱数を抽出し、演出図柄の組合せを示すデータと数値とが対応付けられている停止図柄決定テーブルを用いて、演出図柄の停止図柄を決定する。すなわち、抽出した乱数に一致する数値に対応する演出図柄の組合せを示すデータを選択することによって停止図柄を決定する。

50

【 0 3 4 3 】

なお、演出図柄についても、大当りを想起させるような停止図柄を大当り図柄という。また、確変大当りを想起させるような停止図柄を確変大当り図柄といい、通常大当りを想起させるような停止図柄を通常大当り図柄という。そして、はずれを想起させるような停止図柄をはずれ図柄という。

【 0 3 4 4 】

次いで、演出制御用CPU101は、連続予告中断中フラグがセットされているか否かを確認する（ステップS1823）。連続予告中断中フラグがセットされていなければ、演出制御用CPU101は、演出図柄の変動表示中に演出表示装置9において予告演出（連続予告演出以外の予告演出。例えば、ステップアップ予告演出やミニキャラ予告演出。）を実行するか否かを決定したり予告演出の演出態様を設定する予告演出設定処理を実行する（ステップS1824）。連続予告中断中フラグがセットされていれば（ステップS1823のY）、演出制御用CPU101は、ステップS1824を実行することなく、ステップS1825に移行する。

【 0 3 4 5 】

この実施の形態では、連続予告中断中フラグがセットされているのは、第1始動入賞口13への始動入賞に対する入賞時判定結果にもとづく連続予告演出の実行中に第2特別図柄の変動表示が割り込んで連続予告演出が中断されたときである。従って、ステップS1823の処理が実行されることによって、連続予告演出の途中に割り込んで第2特別図柄の変動表示が実行される場合には、その第2特別図柄の変動表示中に演出表示装置9において予告演出が実行されないように制御される。

【 0 3 4 6 】

次いで、演出制御用CPU101は、変動パターンおよび予告演出を実行する場合にはその予告演出に応じたプロセステーブルを選択する（ステップS1825）。そして、選択したプロセステーブルのプロセスデータ1におけるプロセスタイマをスタートさせる（ステップS1826）。

【 0 3 4 7 】

図43は、プロセステーブルの構成例を示す説明図である。プロセステーブルとは、演出制御用CPU101が演出装置の制御を実行する際に参照するプロセスデータが設定されたテーブルである。すなわち、演出制御用CPU101は、プロセステーブルに設定されているプロセスデータに従って演出表示装置9等の演出装置（演出用部品）の制御を行う。プロセステーブルは、プロセスタイマ設定値と表示制御実行データ、ランプ制御実行データおよび音番号データの組み合わせが複数集まったデータで構成されている。表示制御実行データには、演出図柄（飾り図柄）の可変表示の可変表示時間（変動時間）中の変動態様を構成する各変動の態様を示すデータ等が記載されている。具体的には、演出表示装置9の表示画面の変更に関わるデータが記載されている。また、プロセスタイマ設定値には、その変動の態様での変動時間が設定されている。演出制御用CPU101は、プロセステーブルを参照し、プロセスタイマ設定値に設定されている時間だけ表示制御実行データに設定されている変動の態様で演出図柄を表示させる制御を行う。

【 0 3 4 8 】

図43に示すプロセステーブルは、演出制御基板80におけるROMに格納されている。また、プロセステーブルは、各変動パターンに応じて用意されている。

【 0 3 4 9 】

なお、リーチ演出を伴う変動パターンについて演出制御を実行する場合に用いられるプロセステーブルには、変動開始から所定時間が経過したときに左図柄を停止表示させ、さらに所定時間が経過すると右図柄を停止表示させることを示すプロセスデータが設定されている。なお、停止表示させる図柄をプロセステーブルに設定するのではなく、決定された停止図柄、擬似連や滑り演出における仮停止図柄に応じて、図柄を表示するための画像を合成して生成するようにしてもよい。

【 0 3 5 0 】

また、演出制御用CPU101は、プロセスタ1の内容（表示制御実行データ1、ランプ制御実行データ1、音番号データ1）に従って演出装置（演出用部品としての演出表示装置9、演出用部品としての各種ランプおよび演出用部品としてのスピーカ27R、27L）の制御を実行する（ステップS1827）。例えば、演出表示装置9において変動パターンに応じた画像を表示させるために、VDP109に指令を出力する。また、各種ランプを点灯／消灯制御を行わせるために、ランプドライバ基板35に対して制御信号（ランプ制御実行データ）を出力する。また、スピーカ27R、27Lからの音声出力を行わせるために、音声出力基板70に対して制御信号（音番号データ）を出力する。

【0351】

なお、この実施の形態では、演出制御用CPU101は、変動パターンコマンドに1対1に対応する変動パターンによる演出図柄の可変表示が行われるように制御するが、演出制御用CPU101は、変動パターンコマンドに対応する複数種類の変動パターンから、使用する変動パターンを選択するようにしてもよい。

【0352】

そして、変動時間タイマに、変動パターンコマンドで特定される変動時間に相当する値を設定し（ステップS1828）、演出制御プロセスフラグの値を演出図柄変動中処理（ステップS802）に対応した値にする（ステップS1829）。

【0353】

図44は、演出制御プロセス処理における演出図柄変動中処理（ステップS802）を示すフローチャートである。演出図柄変動中処理において、演出制御用CPU101は、プロセスタイマの値を1減算するとともに（ステップS1841）、変動時間タイマの値を1減算する（ステップS1842）。プロセスタイマがタイムアウトしたら（ステップS1843）、プロセスタの切替を行う。すなわち、プロセステーブルにおける次に設定されているプロセスタイマ設定値をプロセスタイマに設定する（ステップS1844）。また、その次に設定されている表示制御実行データ、ランプ制御実行データおよび音番号データにもとづいて演出装置に対する制御状態を変更する（ステップS1845）。

【0354】

次いで、演出制御用CPU101は、いずれかの連続予告実行中フラグがセットされているか否かを確認する（ステップS1846）。いずれかの連続予告実行中フラグがセットされていれば、演出制御用CPU101は、連続予告中断中フラグがセットされているか否かを確認する（ステップS1847）。連続予告中断中フラグがセットされていなければ、演出制御用CPU101は、ステップS1802の連続予告決定処理で決定した演出態様に従って、「図柄変動時の変動形態の変化」、「モード移行」、「カウントダウン」または「保留球変化」のいずれかの演出態様で連続予告演出を実行する制御を行う（ステップS1848）。一方、ステップS1847で連続予告中断中フラグがセットされていた場合には（すなわち、連続予告演出の中断中である場合には）、ステップS1848を実行することなく、そのままステップS1849に移行する。

【0355】

次いで、演出制御用CPU101は、変動時間タイマがタイムアウトしていれば（ステップS1849）、演出制御プロセスフラグの値を演出図柄変動停止処理（ステップS803）に応じた値に更新する（ステップS1851）。変動時間タイマがタイムアウトしていなくても、図柄確定指定コマンドを受信したことを示す確定コマンド受信フラグがセットされていたら（ステップS1850）、ステップS1851に移行する。変動時間タイマがタイムアウトしていなくても図柄確定指定コマンドを受信したら変動を停止させる制御に移行するので、例えば、基板間でのノイズ等に起因して長い変動時間を示す変動パターンコマンドを受信したような場合でも、正規の変動時間経過時（特別図柄の変動終了時）に、演出図柄の変動を終了させることができる。

【0356】

図45は、演出制御プロセス処理における演出図柄変動停止処理（ステップS803）を示すフローチャートである。演出図柄変動停止処理において、演出制御用CPU101

10

20

30

40

50

は、確定コマンド受信フラグがセットされているか否か確認する（ステップS 8 5 1）、確定コマンド受信フラグがセットされている場合には、確定コマンド受信フラグをリセットし（ステップS 8 5 2）、演出図柄表示結果格納領域に格納されているデータ（停止図柄を示すデータ）に従って停止図柄を導出表示する制御を行う（ステップS 8 5 3）。次いで、演出制御用CPU 101は、大当たりまたは小当たりとすることに決定されているか否か確認する（ステップS 8 5 5）。大当たりまたは小当たりとすることに決定されているか否かは、例えば、表示結果指定コマンド格納領域に格納されている表示結果指定コマンドによって確認される。なお、この実施の形態では、決定されている停止図柄によって、大当たりまたは小当たりとすることに決定されているか否か確認することもできる。

【0357】

大当たりまたは小当たりとすることに決定されている場合には、演出制御プロセスフラグの値を大当たり表示処理（ステップS 8 0 4）に応じた値に更新する（ステップS 8 5 6）。

【0358】

大当たりおよび小当たりのいずれともしないことに決定されている場合には、演出制御用CPU 101は、演出制御プロセスフラグの値を変動パターンコマンド受信待ち処理（ステップS 8 0 0）に応じた値に更新する（ステップS 8 5 7）。

【0359】

なお、この実施の形態では、演出制御用マイクロコンピュータ100は、図柄確定指定コマンドを受信したことを条件に、演出図柄（飾り図柄）の変動（可変表示）を終了させる（ステップS 8 5 1、S 8 5 3参照）。しかし、受信した変動パターンコマンドにもとづく変動時間タイマがタイムアウトしたら、図柄確定指定コマンドを受信しなくても、演出図柄（飾り図柄）の変動を終了させるように制御してもよい。その場合、遊技制御用マイクロコンピュータ560は、可変表示の終了を指定する図柄確定指定コマンドを送信しないようにしてもよい。

【0360】

図46は、演出制御プロセス処理における大当たり表示処理（ステップS 8 0 4）を示すフローチャートである。大当たり表示処理において、演出制御用CPU 101は、いずれかの大当たり開始指定コマンド受信フラグ（大当たり開始1指定コマンドを受信したことを示す大当たり開始1指定コマンド受信フラグ、大当たり開始2指定コマンドを受信したことを示す大当たり開始2指定コマンド受信フラグ、または小当たり/突然確変大当たり開始指定コマンドを受信したことを示す小当たり/突然確変大当たり開始指定コマンド受信フラグ）がセットされているか否か確認する（ステップS 8 7 1）。いずれかの大当たり開始指定コマンド受信フラグがセットされていた場合には、セットされているフラグに応じた遊技開始画面を演出表示装置9に表示する制御を行う（ステップS 8 7 2）。また、セットされているフラグ（大当たり開始1指定コマンド受信フラグ、大当たり開始2指定コマンド受信フラグ、または小当たり/突然確変大当たり開始指定コマンド受信フラグ）をリセットする（ステップS 8 7 3）。そして、演出制御プロセスフラグの値を大当たり遊技中処理（ステップS 8 0 5）に応じた値に更新する（ステップS 8 7 4）。

【0361】

なお、大当たり表示用のプロセス処理とは別に小当たり表示用のプロセス処理を設けるようにし、小当たりである場合には、例えば、所定期間（大入賞口が0.1秒間2回開放するのに十分な時間。例えば0.5秒間）、突然確変大当たり時と同様の態様の演出を行うようにしてもよい。

【0362】

また、小当たりや突然確変大当たりである場合に、小当たり/突然確変大当たり開始指定コマンドの受信にもとづいて演出を実行するのではなく、演出制御用CPU 101は、例えば、小当たり/突然確変大当たり用の変動パターンコマンドを受信したことにもとづいて、小当たりまたは突然確変大当たりであることを示唆するような演出を所定期間実行するようにしてもよい。この場合、演出制御用CPU 101は、小当たりまたは突然確変大当たりであることを示唆するような演出を行うためのプロセスデータをプロセス時間ごとに切り替え、切り替

10

20

30

40

50

えたプロセスデータに従って演出を行う。

【0363】

なお、ステップS872では、演出制御用CPU101は、大当り遊技の開始を報知する画面を演出表示装置9に表示する制御を行う。

【0364】

図47は、演出制御プロセス処理における大当り終了演出処理（ステップS806）を示すフローチャートである。大当り終了演出処理において、演出制御用CPU101は、大当り終了演出タイマが設定されているか否か確認する（ステップS880）。大当り終了演出タイマが設定されている場合には、ステップS885に移行する。大当り終了演出タイマが設定されていない場合には、大当り終了指定コマンドを受信したことを示す大当り終了指定コマンド受信フラグ（大当り終了1指定コマンド受信フラグ、大当り終了2指定コマンド受信フラグ、小当り/突然確変大当り終了指定コマンド受信フラグ）がセットされているか否か確認する（ステップS881）。大当り終了指定コマンド受信フラグがセットされている場合には、大当り終了指定コマンド受信フラグ（大当り終了1指定コマンド受信フラグ、大当り終了2指定コマンド受信フラグ、または小当り/突然確変大当り終了指定コマンド受信フラグ）をリセットし（ステップS882）、大当り終了演出タイマに大当り終了表示時間に相当する値を設定して（ステップS883）、演出表示装置9に、大当り終了画面（大当り遊技の終了を報知する画面）を表示する制御を行う（ステップS884）。具体的には、VDP109に、大当り終了画面を表示させるための指示を与える。

【0365】

ステップS885では、大当り終了演出タイマの値を1減算する。そして、演出制御用CPU101は、大当り終了演出タイマの値が0になっているか否か、すなわち大当り終了演出時間が経過したか否か確認する（ステップS886）。経過していなければ処理を終了する。大当り終了演出時間が経過している場合には、演出制御用CPU101は、セットされていれば、連続予告実行中フラグ（この実施の形態では、第1はずれ連続予告実行中フラグ、第1リーチ連続予告実行中フラグ、または第1大当り連続予告実行中フラグのいずれか）および連続予告中断中フラグをリセットする（ステップS887）。ステップS887の処理が実行されることによって、連続予告演出の途中で第2特別図柄の変動表示が割り込んで実行される場合であって、その第2特別図柄の変動表示結果が大当りとなる場合には、その中断された残りの連続予告演出を継続することなく、そのまま連続予告演出を終了するように制御される。

【0366】

そして、演出制御用CPU101は、演出制御プロセスフラグの値を変動パターンコマンド受信待ち処理（ステップS800）に応じた値に更新する（ステップS892）。

【0367】

次に、連続予告演出の演出態様の具体例について説明する。図48～図52は、連続予告演出の演出態様の具体例を示す説明図である。このうち、図48および図49は、「図柄変動時の変動形態の変化」の連続予告演出の演出態様の具体例を示す。また、図50は、「モード移行」の連続予告演出の演出態様の具体例を示す。また、図51は、「カウントダウン」の連続予告演出の演出態様の具体例を示す。また、図52は、「保留球変化」の連続予告演出の演出態様の具体例を示す。なお、図48～図52において、(1)(2)(3)・・・の順に演出画面の態様が遷移する。また、図48～図52に示す例では、第1始動入賞口13への始動入賞に対して入賞時判定を行い、第1特別図柄の変動表示に同期して演出図柄の変動表示を実行しているときに連続予告演出を行う場合を示しているが、第2始動入賞口14への始動入賞に対して入賞時判定を行い、第2特別図柄の変動表示に同期して演出図柄の変動表示を実行しているときに連続予告演出を行う場合も同様の演出態様で連続予告演出が実行される。

【0368】

まず、図48および図49を参照して「図柄変動時の変動形態の変化」の連続予告演出

の演出態様の具体例を説明する。なお、図48は、連続予告演出の対象となった変動が開始されるまでに実行される各変動が全て「非リーチはずれ」による変動である場合の具体例である。また、図49は、連続予告演出の実行中にノーマルリーチの変動が割り込む場合の具体例である。

【0369】

図48に示す例では、まず、図48(1)に示すように第1特別図柄の変動表示に同期して演出図柄の変動表示を実行しているときに、図48(2)に示すように第1始動入賞口13に始動入賞があったものとする。この場合、遊技制御用マイクロコンピュータ560は、新たに始動入賞があったことにもとづいて入賞時演出処理を実行する(ステップS217A参照)。そして、入賞時判定結果に応じた入賞時判定結果指定コマンドを演出制御用マイクロコンピュータ100に送信する(ステップS218A参照)。この場合、演出制御用マイクロコンピュータ100は、入賞時判定結果指定コマンドを受信したことにもとづいて、連続予告決定処理(ステップS679参照)で連続予告演出の実行を決定するとともに連続予告演出の演出態様として「図柄変動時の変動形態の変化」を決定したものとする。また、遊技制御用マイクロコンピュータ560は、更新後の第1保留記憶数指定コマンドを送信し(ステップS218A参照)、演出制御用マイクロコンピュータ100は、図48(2)に示すように、受信した第1保留記憶数指定コマンドにもとづいて、第1保留記憶表示部18cにおける第1保留記憶数の表示を1増やす(ステップS653参照)。そして、図48(3)に示すように、変動時間が終了して図柄確定指定コマンドを受信し、はずれ図柄を停止表示したものとする(ステップS853参照)。

【0370】

次いで、演出制御用マイクロコンピュータ100は、変動パターンコマンドや表示結果指定コマンド、第1保留記憶数指定コマンドを受信して、図48(4)に示すように、第1保留記憶表示部18cにおける第1保留記憶数の表示を1減らし(ステップS653参照)、次の演出図柄の変動表示を開始する。この場合、演出制御用マイクロコンピュータ100は、連続予告演出の演出態様として「図柄変動時の変動形態の変化」が決定されていることにもとづいて、演出図柄の停止図柄として、特定図柄を用いたチャンス目図柄を決定する(ステップS1822F参照)。そして、図48(5)に示すように、変動時間が終了して図柄確定指定コマンドを受信し、特定図柄を用いたチャンス目図柄を停止表示する(ステップS853参照)。この実施の形態では、図48(5)に示すように、特定図柄として星形の図形図柄を用いて、チャンス目図柄として中の停止図柄が特定図柄であってリーチはずれ図柄でない(左右が同じ停止図柄でない)図柄の組み合わせが停止表示される。なお、特定図柄として用いられる図柄は、この実施の形態で示したものに限らず、例えば、星形以外の特定の図形の図柄であってもよく、特定のキャラクタを用いた図柄であってもよい。また、例えば、特定の表示色の図柄であってもよく、偶数図柄や奇数図柄であってもよい。

【0371】

次いで、演出制御用マイクロコンピュータ100は、変動パターンコマンドや表示結果指定コマンド、第1保留記憶数指定コマンドを受信して、図48(6)に示すように、第1保留記憶表示部18cにおける第1保留記憶数の表示を1減らし(ステップS653参照)、次の演出図柄の変動表示を開始する。この場合、演出制御用マイクロコンピュータ100は、連続予告演出の演出態様として「図柄変動時の変動形態の変化」が決定されていることにもとづいて、演出図柄の停止図柄として、特定図柄を用いたチャンス目図柄を決定する(ステップS1822F参照)。また、図48(6)に示すように、演出図柄の変動開始時に演出表示装置9の表示画面の上方においてフラッシュが光るような態様の表示を行うなど所定演出を行う(ステップS1848参照)。なお、演出図柄の変動開始時に行う所定演出は、図48に示す態様のものにかぎらず、例えば、演出表示装置9の上方、下方または側方に設けられた可動部材(例えば、キャラクタなどを模した形状の可動物)を変動開始時に可動させたり、変動開始時に所定のランプの点灯または点滅表示を行ったりしてもよい。また、例えば、演出図柄の変動開始時に図柄の変動の開始のさせ方を通

常と異ならせてもよい。例えば、左中右の演出図柄を通常は同時に変動開始させているものを左中右の演出図柄の変動をそれぞれ異なるタイミングで開始させたり、一度上方向（または下方向）に変動を開始するように見せて下方向（または上方向）に変動を開始するようにしてもよい。また、逆に、図48（5）において図柄の変動の停止のさせ方を通常と異ならせてもよい。例えば、通常は左、右、中の順に図柄を停止させているのを左、中、右の順に図柄を停止させるなど図柄の停止順などを通常と異ならせてもよい。

【0372】

そして、図48（7）に示すように、演出図柄の変動表示を実行し（ステップS1845参照）、図48（8）に示すように、変動時間が終了して図柄確定指定コマンドを受信すると、特定図柄を用いたチャンス目図柄を停止表示する（ステップS853参照）。 10

【0373】

次いで、演出制御用マイクロコンピュータ100は、変動パターンコマンドや表示結果指定コマンド、第1保留記憶数指定コマンドを受信して、図48（9）に示すように、第1保留記憶表示部18cにおける第1保留記憶数の表示を1減らし（ステップS653参照）、次の演出図柄の変動表示を開始する。この場合、演出制御用マイクロコンピュータ100は、連続予告演出の演出態様として「図柄変動時の変動形態の変化」が決定されていることにもとづいて、演出図柄の停止図柄として、特定図柄を用いたチャンス目図柄を決定する（ステップS1822F参照）。また、図48（9）に示すように、演出図柄の変動開始時に演出表示装置9の表示画面の上方においてフラッシュが光るような態様の表示を行うなど所定演出を行う（ステップS1848参照）。 20

【0374】

以降、入賞時判定の対象となった始動入賞にもとづく変動表示が開始されるまで、同様の演出態様で連続予告演出が実行される。なお、さらに、入賞時判定の対象となった始動入賞にもとづく変動表示を実行する際にも同様の演出態様の予告演出を実行するようにしてもよい。

【0375】

また、この実施の形態では、連続予告演出の対象となった変動が開始されるまでに実行される変動の中に「非リーチはずれ」および「ノーマルリーチはずれ」以外の変動が含まれないことを条件として、連続予告演出が実行される（ステップS668参照）。そのため、この実施の形態では、連続予告演出の実行中にノーマルリーチを伴う変動が割り込んで実行される場合がある。 30

【0376】

連続予告演出の実行中にノーマルリーチを伴う変動が割り込む場合、まず、図49（1）に示すように第1特別図柄の変動表示に同期して演出図柄の変動表示を実行しているときに、図49（2）に示すように第1始動入賞口13に始動入賞があったものとする。この場合、遊技制御用マイクロコンピュータ560は、新たに始動入賞があったことにもとづいて入賞時演出処理を実行する（ステップS217A参照）。そして、入賞時判定結果に応じた入賞時判定結果指定コマンドを演出制御用マイクロコンピュータ100に送信する（ステップS218A参照）。この場合、演出制御用マイクロコンピュータ100は、入賞時判定結果指定コマンドを受信したことにもとづいて、連続予告決定処理（ステップS679参照）で連続予告演出の実行を決定するとともに連続予告演出の演出態様として「図柄変動時の変動形態の変化」を決定したものとする。また、遊技制御用マイクロコンピュータ560は、更新後の第1保留記憶数指定コマンドを送信し（ステップS218A参照）、演出制御用マイクロコンピュータ100は、図49（2）に示すように、受信した第1保留記憶数指定コマンドにもとづいて、第1保留記憶表示部18cにおける第1保留記憶数の表示を1増やす（ステップS653参照）。そして、図49（3）に示すように、変動時間が終了して図柄確定指定コマンドを受信し、はずれ図柄を停止表示したものとする（ステップS853参照）。 40

【0377】

次いで、演出制御用マイクロコンピュータ100は、変動パターンコマンドや表示結果 50

指定コマンド、第1保留記憶数指定コマンドを受信して、図49(4)に示すように、第1保留記憶表示部18cにおける第1保留記憶数の表示を1減らし(ステップS653参照)、次の演出図柄の変動表示を開始する。この場合、演出制御用マイクロコンピュータ100は、連続予告演出の演出態様として「図柄変動時の変動形態の変化」が決定されていることにもとづいて、演出図柄の停止図柄として、特定図柄を用いたチャンス目図柄を決定する(ステップS1822F参照)。そして、図49(5)に示すように、変動時間が終了して図柄確定指定コマンドを受信し、特定図柄を用いたチャンス目図柄を停止表示する(ステップS853参照)。

【0378】

次いで、演出制御用マイクロコンピュータ100は、変動パターンコマンドや表示結果指定コマンド、第1保留記憶数指定コマンドを受信して、図49(6)に示すように、第1保留記憶表示部18cにおける第1保留記憶数の表示を1減らし(ステップS653参照)、次の演出図柄の変動表示を開始する。ここで、演出制御用マイクロコンピュータ100は、「ノーマルリーチはずれ」の変動パターンを指定する変動パターン(具体的には、ノーマルPA2-1、ノーマルPA2-2、ノーマルPB2-1またはノーマルPB2-2)を受信したことにもとづいて、連続予告演出中にノーマルリーチを伴う変動を割り込んで実行するものとする。この場合、演出制御用マイクロコンピュータ100は、連続予告演出の演出態様として「図柄変動時の変動形態の変化」が決定されていることにもとづいて、演出図柄の停止図柄として、特定図柄を用いたリーチはずれ図柄を決定する(ステップS1822E参照)。また、図49(6)に示すように、演出図柄の変動開始時に演出表示装置9の表示画面の上方においてフラッシュが光るような態様の表示を行うなど所定演出を行う(ステップS1848参照)。

【0379】

次いで、図49(7)に示すように、演出図柄の変動表示を実行し(ステップS1845参照)、図49(8)に示すように、左および右の演出図柄を停止させてノーマルリーチの演出を実行する(ステップS1845参照)。そして、図49(9)に示すように、変動時間が終了して図柄確定指定コマンドを受信すると、特定図柄を用いたリーチはずれ図柄を停止表示する(ステップS853参照)。なお、この実施の形態では、図49(9)に示すように、特定図柄を用いたリーチはずれ図柄として、左右が同じ停止図柄であるとともに中の停止図柄が特定図柄となる図柄の組み合わせが停止表示される。そのように、チャンス目図柄と同様に中の停止図柄として特定図柄を含む図柄の組み合わせがリーチはずれ図柄として停止表示されるので、連続予告演出の実行中にノーマルリーチの変動が割り込んで実行される場合であっても、連続予告演出の演出内容の連続性が著しく損なわれる事態を防止することができる。

【0380】

なお、図49に示す例では、連続予告演出の実行中にノーマルリーチのみを伴う変動が割り込む場合を示したが、ノーマルリーチとともに擬似連を伴う変動が割り込む場合もある。この場合、演出制御用マイクロコンピュータ100は、擬似連中の各変動で仮停止させる演出図柄の仮停止図柄として、特定図柄を用いたチャンス目図柄を決定する。そして、図49(7)に示す演出図柄の変動中に仮停止図柄の仮停止および再変動を複数回繰り返し、各仮停止図柄として特定図柄を用いたチャンス目図柄を仮停止表示するように制御する。そのようにすることによって、擬似連中も同様の特定図柄を用いた仮停止図柄が仮停止表示されるので、連続予告演出の演出内容の連続性が著しく損なわれる事態を防止することができる。

【0381】

次いで、演出制御用マイクロコンピュータ100は、変動パターンコマンドや表示結果指定コマンド、第1保留記憶数指定コマンドを受信して、図49(10)に示すように、第1保留記憶表示部18cにおける第1保留記憶数の表示を1減らし(ステップS653参照)、次の演出図柄の変動表示を開始する。この場合、演出制御用マイクロコンピュータ100は、連続予告演出の演出態様として「図柄変動時の変動形態の変化」が決定され

ていることにもとづいて、演出図柄の停止図柄として、特定図柄を用いたチャンス目図柄を決定する（ステップS 1 8 2 2 F参照）。また、図4 9（1 0）に示すように、演出図柄の変動開始時に演出表示装置9の表示画面の上方においてフラッシュが光るような態様の表示を行うなど所定演出を行う（ステップS 1 8 4 8参照）。

【0 3 8 2】

以降、入賞時判定の対象となった始動入賞にもとづく変動表示が開始されるまで、同様の演出態様で連続予告演出が実行される。なお、さらに、入賞時判定の対象となった始動入賞にもとづく変動表示を実行する際にも同様の演出態様の予告演出を実行するようにしてもよい。

【0 3 8 3】

次に、図5 0を参照して「モード移行」の連続予告演出の演出態様の具体例を説明する。図5 0に示す例では、まず、図5 0（1）に示すように第1特別図柄の変動表示に同期して演出図柄の変動表示を実行しているときに、図5 0（2）に示すように第1始動入賞口1 3に始動入賞があったものとする。この場合、遊技制御用マイクロコンピュータ5 6 0は、新たに始動入賞があったことにもとづいて入賞時演出処理を実行する（ステップS 2 1 7 A参照）。そして、入賞時判定結果に応じた入賞時判定結果指定コマンドを演出制御用マイクロコンピュータ1 0 0に送信する（ステップS 2 1 8 A参照）。この場合、演出制御用マイクロコンピュータ1 0 0は、入賞時判定結果指定コマンドを受信したことにもとづいて、連続予告決定処理（ステップS 6 7 9参照）で連続予告演出の実行を決定するとともに連続予告演出の演出態様として「モード移行」を決定したものとする。また、遊技制御用マイクロコンピュータ5 6 0は、更新後の第1保留記憶数指定コマンドを送信し（ステップS 2 1 8 A参照）、演出制御用マイクロコンピュータ1 0 0は、図5 0（2）に示すように、受信した第1保留記憶数指定コマンドにもとづいて、第1保留記憶表示部1 8 cにおける第1保留記憶数の表示を1増やす（ステップS 6 5 3参照）。そして、図5 0（3）に示すように、変動時間が終了して図柄確定指定コマンドを受信し、はずれ図柄を停止表示したものとする（ステップS 8 5 3参照）。

【0 3 8 4】

次いで、演出制御用マイクロコンピュータ1 0 0は、変動パターンコマンドや表示結果指定コマンド、第1保留記憶数指定コマンドを受信して、図5 0（4）に示すように、第1保留記憶表示部1 8 cにおける第1保留記憶数の表示を1減らし（ステップS 6 5 3参照）、次の演出図柄の変動表示を開始する。この場合、演出制御用マイクロコンピュータ1 0 0は、連続予告演出の演出態様として「モード移行」が決定されていることにもとづいて、図5 0（4）に示すように、演出図柄の変動表示中に、演出表示装置9の表示画面において現在表示されている背景画面の側方から別の背景画面が割り込んできて2つの背景画面がせめぎあうような態様の演出（例えば、海の背景画面と山の背景画面とがせめぎあうような態様の演出）が実行される（ステップS 1 8 4 8参照）。そして、変動時間が終了して図柄確定指定コマンドを受信すると、図5 0（5）に示すように、最終的に元の背景画面に押し戻されるような態様の演出が実行され（ステップS 1 8 4 8参照）、最終停止図柄（図5 0（5）でははずれ図柄）を停止表示する（ステップS 8 5 3参照）。

【0 3 8 5】

次いで、演出制御用マイクロコンピュータ1 0 0は、変動パターンコマンドや表示結果指定コマンド、第1保留記憶数指定コマンドを受信して、図5 0（6）に示すように、第1保留記憶表示部1 8 cにおける第1保留記憶数の表示を1減らし（ステップS 6 5 3参照）、次の演出図柄の変動表示を開始する。また、演出制御用マイクロコンピュータ1 0 0は、演出態様として「モード移行」が決定されていることにもとづいて、図5 0（6）に示すように、演出図柄の変動表示中に、演出表示装置9の表示画面において現在表示されている背景画面の側方から別の背景画面が割り込んできて2つの背景画面がせめぎあうような態様の演出（例えば、海の背景画面と山の背景画面とがせめぎあうような態様の演出）が実行される（ステップS 1 8 4 8参照）。そして、変動時間が終了して図柄確定指定コマンドを受信すると、図5 0（7）に示すように、最終的に元の背景画面に押し戻さ

10

20

30

40

50

れるような態様の演出が実行され（ステップS 1 8 4 8 参照）、最終停止図柄（図 5 0（7）でははずれ図柄）を停止表示する（ステップS 8 5 3 参照）。

【0386】

次いで、演出制御用マイクロコンピュータ100は、変動パターンコマンドや表示結果指定コマンド、第1保留記憶数指定コマンドを受信して、図50（8）に示すように、第1保留記憶表示部18cにおける第1保留記憶数の表示を1減らし（ステップS 6 5 3 参照）、次の演出図柄の変動表示を開始する。また、演出制御用マイクロコンピュータ100は、演出態様として「モード移行」が決定されていることにもとづいて、図50（8）に示すように、演出図柄の変動表示中に、演出表示装置9の表示画面において現在表示されている背景画面の側方から別の背景画面が割り込んできて2つの背景画面がせめぎあうような態様の演出（例えば、海の背景画面と山の背景画面とがせめぎあうような態様の演出）が実行される（ステップS 1 8 4 8 参照）。そして、変動時間が終了して図柄確定指定コマンドを受信すると、図50（9）に示すように、最終的に元の背景画面に押し戻されるような態様の演出が実行され（ステップS 1 8 4 8 参照）、最終停止図柄（図50（9）でははずれ図柄）を停止表示する（ステップS 8 5 3 参照）。

【0387】

以上の態様で、入賞時判定の対象となった始動入賞にもとづく変動表示が開始されるまで、同様の演出態様で連続予告演出が実行される。なお、さらに、入賞時判定の対象となった始動入賞にもとづく変動表示を実行する際にも同様の演出態様の予告演出を実行するようにしてもよい。この場合、入賞時判定の対象となった始動入賞にもとづく変動表示の表示結果が「大当たり」となる場合には、例えば、2つの背景画面がせめぎあうような態様の演出を行った後に、最終的に側方から割り込んできた方の背景画面が勝って背景画面が切り替わるとともに、最終停止図柄として大当たり図柄を停止表示するようにしてもよい。また、「モード移行」の連続予告演出の態様は、この実施の形態で示したものにすぎらず、例えば、変動表示ごとに変動終了時に元の背景画面に押し戻されるようにするのではなく、変動表示ごとに背景画面が変化していく態様の演出を実行するようにしてもよい。

【0388】

なお、この実施の形態では、「モード移行」の態様で連続予告演出が実行される場合にも、連続予告演出の実行中にノーマルリーチを伴う変動が割り込んで実行される場合がある。この場合、演出制御用マイクロコンピュータ100は、例えば、図49（9）と同様の態様で、特定図柄を用いたリーチはずれ図柄を停止表示するようにしてもよい。また、例えば、演出制御用マイクロコンピュータ100は、「モード移行」の態様で連続予告演出を実行する場合にも、図50（5）、（7）、（9）において、図49（5）と同様の態様で、特定図柄を用いたチャンス目図柄を停止表示するようにして、連続予告演出の演出内容の連続性を確保するようにしてもよい。

【0389】

次に、図51を参照して「カウントダウン」の連続予告演出の演出態様の具体例を説明する。図51に示す例では、まず、図51（1）に示すように第1特別図柄の変動表示に同期して演出図柄の変動表示を実行しているときに、図51（2）に示すように第1始動入賞口13に始動入賞があったものとする。この場合、遊技制御用マイクロコンピュータ560は、新たに始動入賞があったことにもとづいて入賞時演出処理を実行する（ステップS 2 1 7 A 参照）。そして、入賞時判定結果に応じた入賞時判定結果指定コマンドを演出制御用マイクロコンピュータ100に送信する（ステップS 2 1 8 A 参照）。この場合、演出制御用マイクロコンピュータ100は、入賞時判定結果指定コマンドを受信したことにもとづいて、連続予告決定処理（ステップS 6 7 9 参照）で連続予告演出の実行を決定するとともに連続予告演出の演出態様として「カウントダウン」を決定したものとする。また、遊技制御用マイクロコンピュータ560は、更新後の第1保留記憶数指定コマンドを送信し（ステップS 2 1 8 A 参照）、演出制御用マイクロコンピュータ100は、図51（2）に示すように、受信した第1保留記憶数指定コマンドにもとづいて、第1保留記憶表示部18cにおける第1保留記憶数の表示を1増やす（ステップS 6 5 3 参照）。

そして、図 5 1 (3) に示すように、変動時間が終了して図柄確定指定コマンドを受信し、はずれ図柄を停止表示したものとする (ステップ S 8 5 3 参照) 。

【 0 3 9 0 】

次いで、演出制御用マイクロコンピュータ 1 0 0 は、変動パターンコマンドや表示結果指定コマンド、第 1 保留記憶数指定コマンドを受信して、図 5 1 (4) に示すように、第 1 保留記憶表示部 1 8 c における第 1 保留記憶数の表示を 1 減らし (ステップ S 6 5 3 参照) 、次の演出図柄の変動表示を開始する。この場合、演出制御用マイクロコンピュータ 1 0 0 は、連続予告演出の演出態様として「カウントダウン」が決定されていることにもとづいて、図 5 1 (4) に示すように、演出図柄の変動表示中に、演出表示装置 9 の表示画面において「カウント 3 ! 」などの文字列を表示してカウントダウンを開始したかのような態様の演出が実行される (ステップ S 1 8 4 8 参照) 。そして、変動時間が終了して図柄確定指定コマンドを受信すると、図 5 1 (5) に示すように、最終停止図柄 (図 5 1 (5) でははずれ図柄) を停止表示する (ステップ S 8 5 3 参照) 。

【 0 3 9 1 】

次いで、演出制御用マイクロコンピュータ 1 0 0 は、変動パターンコマンドや表示結果指定コマンド、第 1 保留記憶数指定コマンドを受信して、図 5 1 (6) に示すように、第 1 保留記憶表示部 1 8 c における第 1 保留記憶数の表示を 1 減らし (ステップ S 6 5 3 参照) 、次の演出図柄の変動表示を開始する。また、演出制御用マイクロコンピュータ 1 0 0 は、演出態様として「カウントダウン」が決定されていることにもとづいて、図 5 1 (6) に示すように、演出図柄の変動表示中に、演出表示装置 9 の表示画面において「カウント 2 ! 」などの文字列を表示して継続してカウントダウンしているような態様の演出が実行される (ステップ S 1 8 4 8 参照) 。そして、変動時間が終了して図柄確定指定コマンドを受信すると、図 5 1 (7) に示すように、最終停止図柄 (図 5 1 (7) でははずれ図柄) を停止表示する (ステップ S 8 5 3 参照) 。

【 0 3 9 2 】

次いで、演出制御用マイクロコンピュータ 1 0 0 は、変動パターンコマンドや表示結果指定コマンド、第 1 保留記憶数指定コマンドを受信して、図 5 1 (8) に示すように、第 1 保留記憶表示部 1 8 c における第 1 保留記憶数の表示を 1 減らし (ステップ S 6 5 3 参照) 、次の演出図柄の変動表示を開始する。また、演出制御用マイクロコンピュータ 1 0 0 は、演出態様として「カウントダウン」が決定されていることにもとづいて、図 5 1 (8) に示すように、演出図柄の変動表示中に、演出表示装置 9 の表示画面において「カウント 1 ! 」などの文字列を表示して継続してカウントダウンしているような態様の演出が実行される (ステップ S 1 8 4 8 参照) 。そして、変動時間が終了して図柄確定指定コマンドを受信すると、図 5 1 (9) に示すように、最終停止図柄 (図 5 1 (9) でははずれ図柄) を停止表示する (ステップ S 8 5 3 参照) 。

【 0 3 9 3 】

以上の態様で、入賞時判定の対象となった始動入賞にもとづく変動表示が開始されるまで、同様の演出態様で連続予告演出が実行される。

【 0 3 9 4 】

なお、この実施の形態では、「カウントダウン」の態様で連続予告演出が実行される場合にも、連続予告演出の実行中にノーマルリーチを伴う変動が割り込んで実行される場合がある。この場合、演出制御用マイクロコンピュータ 1 0 0 は、例えば、図 4 9 (9) と同様の態様で、特定図柄を用いたリーチはずれ図柄を停止表示するようにしてもよい。また、例えば、演出制御用マイクロコンピュータ 1 0 0 は、「カウントダウン」の態様で連続予告演出を実行する場合にも、図 5 1 (5) , (7) , (9) において、図 4 9 (5) と同様の態様で、特定図柄を用いたチャンス目図柄を停止表示するようにして、連続予告演出の演出内容の連続性を確保するようにしてもよい。

【 0 3 9 5 】

次に、図 5 2 を参照して「保留球変化」の連続予告演出の演出態様の具体例を説明する。図 5 2 に示す例では、まず、図 5 2 (1) に示すように第 1 特別図柄の変動表示に同期

10

20

30

40

50

して演出図柄の変動表示を実行しているときに、図52(2)に示すように第1始動入賞口13に始動入賞があったものとする。この場合、遊技制御用マイクロコンピュータ560は、新たに始動入賞があったことにもとづいて入賞時演出処理を実行する(ステップS217A参照)。そして、入賞時判定結果に応じた入賞時判定結果指定コマンドを演出制御用マイクロコンピュータ100に送信する(ステップS218A参照)。この場合、演出制御用マイクロコンピュータ100は、入賞時判定結果指定コマンドを受信したことにもとづいて、連続予告決定処理(ステップS679参照)で連続予告演出の実行を決定するとともに連続予告演出の演出態様として「保留球変化」を決定したものとする。また、遊技制御用マイクロコンピュータ560は、更新後の第1保留記憶数指定コマンドを送信し(ステップS218A参照)、演出制御用マイクロコンピュータ100は、図52(2)に示すように、受信した第1保留記憶数指定コマンドにもとづいて、第1保留記憶表示部18cにおける第1保留記憶数の表示を1増やす(ステップS653参照)。そして、図52(3)に示すように、変動時間が終了して図柄確定指定コマンドを受信し、はずれ図柄を停止表示したものとする(ステップS853参照)。

10

【0396】

次いで、演出制御用マイクロコンピュータ100は、変動パターンコマンドや表示結果指定コマンド、第1保留記憶数指定コマンドを受信して、図52(4)に示すように、第1保留記憶表示部18cにおける第1保留記憶数の表示を1減らし(ステップS653参照)、次の演出図柄の変動表示を開始する。この場合、演出制御用マイクロコンピュータ100は、連続予告演出の演出態様として「保留球変化」が決定されていることにもとづいて、図52(4)に示すように、演出図柄の変動表示中に、第1保留記憶表示部18cにおいて入賞時判定の対象となった第1保留記憶数の表示を通常とは異なる態様の表示(図52(4)に示す例では星形表示)に変更する(ステップS1848参照)。なお、図52に示す例では、入賞時判定を行った後、次に開始される変動表示時から「保留球変化」の演出態様の連続予告演出を開始する場合を示しているが、入賞時判定結果指定コマンドを受信したときに、入賞時判定の対象となった第1保留記憶数の表示を通常とは異なる態様の表示に変更して連続予告演出を開始するようにしてもよい。そして、変動時間が終了して図柄確定指定コマンドを受信すると、図52(5)に示すように、最終停止図柄(図52(5)でははずれ図柄)を停止表示する(ステップS853参照)。なお、図52(5)に示すように、第1保留記憶表示部18cにおいて入賞時判定の対象となった第1保留記憶数の表示については、継続して通常とは異なる態様の表示(図52(5)に示す例では星形表示)とする。

20

30

【0397】

次いで、演出制御用マイクロコンピュータ100は、変動パターンコマンドや表示結果指定コマンド、第1保留記憶数指定コマンドを受信して、図52(6)に示すように、第1保留記憶表示部18cにおける第1保留記憶数の表示を1減らし(ステップS653参照)、次の演出図柄の変動表示を開始する。また、演出制御用マイクロコンピュータ100は、演出態様として「保留球変化」が決定されていることにもとづいて、図52(6)に示すように、演出図柄の変動表示中に、第1保留記憶表示部18cにおいて入賞時判定の対象となった第1保留記憶数の表示を通常とは異なる態様の表示(図52(6)に示す例では星形表示)を継続する(ステップS1848参照)。そして、変動時間が終了して図柄確定指定コマンドを受信すると、図52(7)に示すように、最終停止図柄(図52(7)でははずれ図柄)を停止表示する(ステップS853参照)。なお、図52(7)に示すように、第1保留記憶表示部18cにおいて入賞時判定の対象となった第1保留記憶数の表示については、継続して通常とは異なる態様の表示(図52(7)に示す例では星形表示)とする。

40

【0398】

次いで、演出制御用マイクロコンピュータ100は、変動パターンコマンドや表示結果指定コマンド、第1保留記憶数指定コマンドを受信して、図52(8)に示すように、第1保留記憶表示部18cにおける第1保留記憶数の表示を1減らし(ステップS653参

50

照)、次の演出図柄の変動表示を開始する。また、演出制御用マイクロコンピュータ100は、演出態様として「保留球変化」が決定されていることにもとづいて、図52(8)に示すように、演出図柄の変動表示中に、第1保留記憶表示部18cにおいて入賞時判定の対象となった第1保留記憶数の表示を通常とは異なる態様の表示(図52(8)に示す例では星形表示)を継続する(ステップS1848参照)。そして、変動時間が終了して図柄確定指定コマンドを受信すると、図52(9)に示すように、最終停止図柄(図52(9)でははずれ図柄)を停止表示する(ステップS853参照)。なお、図52(9)に示すように、第1保留記憶表示部18cにおいて入賞時判定の対象となった第1保留記憶数の表示については、継続して通常とは異なる態様の表示(図52(9)に示す例では星形表示)とする。

10

【0399】

以上の態様で、入賞時判定の対象となった始動入賞にもとづく変動表示が開始されるまで、同様の演出態様で連続予告演出が実行される。

【0400】

なお、この実施の形態では、「保留球変化」の態様で連続予告演出が実行される場合にも、連続予告演出の実行中にノーマルリーチを伴う変動が割り込んで実行される場合がある。この場合、演出制御用マイクロコンピュータ100は、例えば、図49(9)と同様の態様で、特定図柄を用いたリーチはずれ図柄を停止表示するようにしてもよい。また、例えば、演出制御用マイクロコンピュータ100は、「保留球変化」の態様で連続予告演出を実行する場合にも、図52(5)、(7)、(9)において、図49(5)と同様の態様で、特定図柄を用いたチャンス目図柄を停止表示するようにして、連続予告演出の演出内容の連続性を確保するようにしてもよい。

20

【0401】

また、この実施の形態では、変動パターンとして擬似連を伴う変動パターン(図6に示す非リーチPA1-4、ノーマルPB2-1、ノーマルPB2-2、スーパーPA3-1、スーパーPA3-2、ノーマルPB2-3、ノーマルPB2-4、スーパーPA3-3、スーパーPA3-4、特殊PG1-3)が決定された場合には、演出図柄の変動表示中に擬似連の演出が実行される場合がある。図53は、擬似連の演出態様の具体例を示す説明図である。なお、図53において、(1)(2)(3)・・・の順に演出画面の態様が遷移する。また、図53に示す例では、第1特別図柄の変動表示に同期して演出図柄の変動表示を実行しているときに擬似連を行う場合を示しているが、第2特別図柄の変動表示に同期して演出図柄の変動表示を実行しているときに擬似連を行う場合も同様の演出態様で擬似連が実行される。

30

【0402】

図53に示す例では、まず、図53(1)に示すように第1特別図柄の変動表示に同期して演出図柄の変動表示を実行しているときに、図53(2)に示すように第1始動入賞口13に始動入賞があったものとする。この場合、遊技制御用マイクロコンピュータ560は、新たに始動入賞があったことにもとづいて、更新後の第1保留記憶数指定コマンドを送信する(ステップS218A参照)。また、演出制御用マイクロコンピュータ100は、図53(2)に示すように、受信した第1保留記憶数指定コマンドにもとづいて、第1保留記憶表示部18cにおける第1保留記憶数の表示を1増やす(ステップS653参照)。そして、図53(3)に示すように、変動時間が終了して図柄確定指定コマンドを受信し、はずれ図柄を停止表示したものとする(ステップS853参照)。

40

【0403】

次いで、演出制御用マイクロコンピュータ100は、変動パターンコマンドや表示結果指定コマンド、第1保留記憶数指定コマンドを受信して、図53(4)に示すように、第1保留記憶表示部18cにおける第1保留記憶数の表示を1減らし(ステップS653参照)、次の演出図柄の変動表示を開始する。この場合、演出制御用マイクロコンピュータ100は、擬似連を伴う変動パターンを指定する変動パターンコマンドを受信したものとする。また、演出制御用マイクロコンピュータ100は、擬似連を伴う変動パターンを指

50

定する変動パターンコマンドを受信したことにもとづいて、演出図柄の仮停止図柄としてチャンス目図柄を決定する。そして、図 5 3 (5) に示すように、仮停止図柄の仮停止タイミングとなると、チャンス目図柄を仮停止表示する。

【 0 4 0 4 】

次いで、演出制御用マイクロコンピュータ 1 0 0 は、図 5 3 (6) に示すように、演出図柄の再変動を開始する。この場合、図 5 3 (6) に示すように、演出図柄の再変動の開始時に演出表示装置 9 の表示画面の上方においてフラッシュが光るような態様の表示を行うなど所定演出を行う。なお、再変動の開始時に行う所定演出は、図 5 3 に示す態様のものにかぎらず、例えば、演出表示装置 9 の上方、下方または側方に設けられた可動部材（例えば、キャラクタなどを模した形状の可動物）を再変動の開始時に可動させたり、再変動の開始時に所定のランプの点灯または点滅表示を行ったりしてもよい。また、例えば、再変動の開始時に図柄の変動の開始のさせ方を通常と異ならせてもよい。例えば、左中右の演出図柄を通常は同時に変動開始させているものを左中右の演出図柄の変動をそれぞれ異なるタイミングで開始させたり、一度上方向（または下方向）に変動を開始するように見せて下方向（または上方向）に変動を開始するようにしてもよい。また、逆に、図 5 3 (5) において図柄の変動の仮停止のさせ方を通常と異ならせてもよい。例えば、通常は左、右、中の順に図柄を停止させているのを左、中、右の順に図柄を仮停止させるなど図柄の仮停止順などを通常と異ならせてもよい。なお、新たな変動を開始する場合ではないので、図 5 3 (6) に示すように、第 1 保留記憶表示部 1 8 c における第 1 保留記憶数の表示は変化しない。

【 0 4 0 5 】

そして、図 5 3 (7) に示すように、演出図柄の変動表示を実行し（ステップ S 1 8 4 5 参照）、図 5 3 (8) に示すように、次の仮停止図柄の仮停止タイミングとなると、チャンス目図柄を仮停止表示する。

【 0 4 0 6 】

次いで、演出制御用マイクロコンピュータ 1 0 0 は、図 5 3 (9) に示すように、演出図柄の再変動を開始する。この場合、図 5 3 (9) に示すように、演出図柄の再変動の開始時に演出表示装置 9 の表示画面の上方においてフラッシュが光るような態様の表示を行うなど所定演出を行う。

【 0 4 0 7 】

以上の態様でチャンス目図柄の仮停止表示と再変動とが繰り返し実行されることによって擬似連の演出が実行される。このように、この実施の形態では、図 4 8 に示す「図柄変動時の変動形態の変化」の連続予告演出と図 5 3 に示す擬似連の演出とが共通の演出態様で実行される。従って、同じ態様の演出が実行される場合であっても、遊技者に対して連続予告演出かもしれないし擬似連かもしれないとの期待感を与えることができ、遊技に対する興趣を向上させることができる。

【 0 4 0 8 】

なお、図 5 3 に示す例では、図 5 3 (5) (8) に示すように、各仮停止図柄として特定図柄を用いたチャンス目図柄を仮停止表示させる場合を示したが、例えば、連続予告演出の実行中に擬似連が実行される場合（この場合、図 6 に示すノーマル P B 2 - 1 またはノーマル P B 2 - 2 の変動パターンにもとづいて擬似連が実行される）にのみ、特定図柄を用いたチャンス目図柄を仮停止表示させるようにし、連続予告演出の実行中でなければ、特定図柄を用いない「2 2 3」や「3 3 5」などの演出図柄の組み合わせをチャンス目図柄として仮停止表示させるようにしてもよい。

【 0 4 0 9 】

次に、連続予告演出の実行タイミングについて説明する。図 5 4 は、連続予告演出の実行タイミングを示す説明図である。図 5 4 に示す例では、特別図柄および演出図柄の変動表示中に新たな始動入賞が発生した場合を示している。なお、図 5 4 に示す例では、一例として、「図柄変動時の変動形態の変化」の連続予告演出を実行する場合を示しているが、他の演出態様の連続予告演出を実行する場合の実行タイミングも同様である。

【0410】

遊技制御用マイクロコンピュータ560は、第1始動入賞口13または第2始動入賞口14への新たな始動入賞を検出すると(ステップS311, S313参照)、入賞時演出処理(ステップS217A, S217B参照)を実行し入賞時判定を行う。なお、第1始動入賞口13への新たな始動入賞を検出した場合には、高ベース状態(確変状態や時短状態)でなく、大当り遊技状態でもないことを条件に(ステップS215A, S216A参照)、入賞時演出処理を実行し入賞時判定を行う。そして、入賞時判定の判定結果にもとづいて入賞時判定結果指定コマンドを送信する(ステップS218A, S218B参照)。

【0411】

演出制御用マイクロコンピュータ100は、入賞時判定結果指定コマンドを受信したことにともづいて、連続予告決定処理(ステップS679参照)を実行し、連続予告演出の有無および連続予告演出の演出態様を決定する。この場合、演出制御用マイクロコンピュータ100は、入賞時判定結果記憶バッファ(第1入賞時判定結果記憶バッファまたは第2入賞時判定結果記憶バッファ)から過去の各入賞時判定結果を抽出し、入賞時判定結果が全て「非リーチはずれ」または「ノーマルリーチはずれ」のいずれかの判定結果であることを条件に連続予告決定処理を実行する(ステップS667, S668参照)。図54に示すように、本例では、入賞時判定の対象となる変動表示より前に実行される3つの変動表示が全て「非リーチはずれ」または「ノーマルリーチはずれ」のいずれかの変動であることにともづいて、連続予告決定処理が実行され、「図柄変動時の変動形態の変化」の演出態様の連続予告演出を実行することが決定されたものとする。また、演出制御用マイクロコンピュータ100は、受信した保留記憶数指定コマンド(第1保留記憶数指定コマンドまたは第2保留記憶数指定コマンド)にもとづいて、現在の保留記憶数(図54に示す例では「3」)を変動回数カウンタにセットする(ステップS682参照)。

【0412】

次いで、変動パターンコマンドや表示結果指定コマンド、保留記憶数指定コマンド(第1保留記憶数指定コマンドまたは第2保留記憶数指定コマンド)を受信して、次の変動表示を開始する。この場合、演出制御用マイクロコンピュータ100は、連続予告演出の演出態様として「図柄変動時の変動形態の変化」が決定されていることにともづいて、演出図柄の停止図柄としてチャンス目図柄を決定する(ステップS1822参照)。そして、変動時間が終了して図柄確定指定コマンドを受信し、図54に示すように、チャンス目図柄を停止表示する(ステップS853参照)。

【0413】

さらに次の変動表示を開始するときに、演出制御用マイクロコンピュータ100は、変動回数カウンタの値を1減算する(ステップS1806参照)。そして、変動回数カウンタの値が2であることにともづいて、図54に示すように、演出図柄の変動開始時に演出表示装置9の表示画面の上方においてフラッシュが光るような態様の表示を行うなど所定演出を行う(ステップS1848参照)ことによって、連続予告演出を継続して実行する。そして、変動時間が終了して図柄確定指定コマンドを受信し、図54に示すように、チャンス目図柄を停止表示する(ステップS853参照)。

【0414】

さらに次の変動表示を開始するときに、演出制御用マイクロコンピュータ100は、変動回数カウンタの値を1減算する(ステップS1806参照)。そして、変動回数カウンタの値が1であることにともづいて、図54に示すように、演出図柄の変動開始時に演出表示装置9の表示画面の上方においてフラッシュが光るような態様の表示を行うなど所定演出を行う(ステップS1848参照)ことによって、連続予告演出を継続して実行する。そして、変動時間が終了して図柄確定指定コマンドを受信し、図54に示すように、チャンス目図柄を停止表示する(ステップS853参照)。

【0415】

そして、次の変動表示(入賞時判定の対象となった変動表示)を開始するときに、演出

10

20

30

40

50

制御用マイクロコンピュータ100は、変動回数カウンタの値を1減算し(ステップS1806参照)、変動回数カウンタの値が0になったことにもとづいて、セットされている連続予告実行中フラグをリセットして(ステップS1807, S1808)、連続予告演出を終了する。

【0416】

なお、この実施の形態では、図54に示すように、入賞時判定の対象となった変動表示の1つ前の変動表示までにおいて、その変動表示中に連続予告演出を行う場合を示しているが、入賞時判定の対象となった変動表示中においても連続予告演出を実行するようにしてもよい。なお、この実施の形態では、入賞時判定の対象となった変動表示においては連続予告演出を実行しないようにしているので、1つの変動表示中に連続予告演出とスーパーリーチの演出との両方が実行されて、演出が慌ただしく不自然になることを防止している(特に、変動表示の終了間際に演出が慌ただしくなることを確実に防止している)。なお、入賞時判定の対象となった変動表示中においても連続予告演出を実行する場合には、その変動表示中のスーパーリーチの演出が実行される前に連続予告演出を実行し、連続予告演出が終了した後にスーパーリーチの演出を実行するようにすればよい。

【0417】

一方、図55は、入賞時判定の対象となる変動表示より前に実行される変動表示中に「非リーチはずれ」および「ノーマルリーチはずれ」以外の変動表示が含まれる場合の変動表示の実行タイミングを示す説明図である。

【0418】

遊技制御用マイクロコンピュータ560は、第1始動入賞口13または第2始動入賞口14への新たな始動入賞を検出すると(ステップS311, S313参照)、入賞時演出処理(ステップS217A, S217B参照)を実行し入賞時判定を行う。なお、第1始動入賞口13への新たな始動入賞を検出した場合には、高ベース状態(確変状態や時短状態)でなく、大当り遊技状態でもないことを条件に(ステップS215A, S216A参照)、入賞時演出処理を実行し入賞時判定を行う。そして、入賞時判定の判定結果にもとづいて入賞時判定結果指定コマンドを送信する(ステップS218A, S218B参照)。

【0419】

演出制御用マイクロコンピュータ100は、入賞時判定結果指定コマンドを受信したことにもとづいて、連続予告決定処理(ステップS679参照)を実行し、連続予告演出の有無および連続予告演出の演出態様を決定する。この場合、演出制御用マイクロコンピュータ100は、入賞時判定結果記憶バッファ(第1入賞時判定結果記憶バッファまたは第2入賞時判定結果記憶バッファ)から過去の各入賞時判定結果を抽出し、入賞時判定結果が全て「非リーチはずれ」または「ノーマルリーチはずれ」のいずれかの判定結果であることを条件に連続予告決定処理を実行する(ステップS667, S668参照)。図55に示すように、本例では、入賞時判定の対象となる変動表示より2つ前に実行される変動表示においてスーパーリーチが実行される。従って、演出制御用マイクロコンピュータ100は、連続予告決定処理を実行することなく、図55に示すように、以降に実行される各変動表示において連続予告演出を実行しない。

【0420】

また、この実施の形態では、遊技状態が通常状態(低ベース状態)である場合には可変入賞球装置15が開放状態となる頻度が極めて低く、遊技状態が確変状態や時短状態(高ベース状態)である場合には可変入賞球装置が開放状態となる頻度が高められる。そのため、遊技状態が通常状態である場合には、第2始動入賞口14に遊技球が始動入賞することは希であり、主として第1特別図柄の変動表示が連続して実行される。また、遊技状態が確変状態や時短状態である場合には、第2始動入賞口14に遊技球が始動入賞する頻度が高くなるとともに、第2特別図柄の変動表示が優先実行されることから、主として第2特別図柄の変動表示が連続して実行される。しかし、遊技状態が通常状態である場合であっても、低い頻度であるものの第2始動入賞口14に遊技球が始動入賞し、第2特別図柄

の変動表示が実行される場合がある。この場合、第1始動入賞口13への始動入賞に対する入賞時判定結果にもとづいて連続予告演出を実行している途中に第2始動入賞口14への始動入賞があると、連続予告演出の途中で第2特別図柄の変動表示が割り込んでくることになる。そこで、この実施の形態では、連続予告演出の途中で第2特別図柄の変動表示が割り込む場合には連続予告演出を中断するように制御する。

【0421】

以下、連続予告演出を中断する場合の演出タイミングについて説明する。図56および図57は、連続予告演出を中断する場合の演出タイミングを示す説明図である。このうち、図56は、第1始動入賞口13への始動入賞に対して入賞時判定で「スーパーリーチはずれ」または「スーパーリーチ大当り」と判定したことにもとづいて実行している連続予告演出を中断する場合の演出タイミングを示す。また、図57は、第1始動入賞口13への始動入賞に対して入賞時判定で「非リーチはずれ」と判定したことにもとづいて実行している連続予告演出を中断する場合の演出タイミングを示す。

10

【0422】

なお、図56および図57に示す例では、一例として、「図柄変動時の変動形態の変化」の連続予告演出を実行する場合を示しているが、他の演出態様の連続予告演出を実行する場合の演出タイミングも同様である。また、図56および図57に示す例において、連続予告演出の実行中における第2始動入賞口14への始動入賞は、変動表示結果として非リーチはずれまたはリーチはずれと決定されるものとする。

【0423】

20

まず、図56を参照して、第1始動入賞口13への始動入賞に対して入賞時判定で「スーパーリーチはずれ」または「スーパーリーチ大当り」と判定したことにもとづいて実行している連続予告演出を中断する場合の演出タイミングを説明する。

【0424】

遊技制御用マイクロコンピュータ560は、第1始動入賞口13への新たな始動入賞を検出すると(ステップS311参照)、入賞時演出処理(ステップS217A参照)を実行し入賞時判定を行う。そして、「スーパーリーチはずれ」または「スーパーリーチ大当り」になると判定すると、入賞時判定結果指定コマンドを送信する(ステップS218A参照)。この場合、演出制御用マイクロコンピュータ100は、入賞時判定結果指定コマンドを受信したことにもとづいて、連続予告決定処理(ステップS679参照)で連続予告演出の実行を決定するとともに連続予告演出の演出態様として「図柄変動時の変動形態の変化」を決定したものとする。

30

【0425】

次いで、変動パターンコマンドや表示結果指定コマンド、第1保留記憶数指定コマンドを受信して、次の変動表示を開始する。この場合、演出制御用マイクロコンピュータ100は、連続予告演出の演出態様として「図柄変動時の変動形態の変化」が決定されていることにもとづいて、演出図柄の停止図柄としてチャンス目図柄を決定する(ステップS1822参照)。そして、変動時間が終了して図柄確定指定コマンドを受信し、図56に示すように、チャンス目図柄を停止表示する(ステップS853参照)。

【0426】

40

さらに次の変動表示を開始するときに、演出制御用マイクロコンピュータ100は、図56に示すように、演出図柄の変動開始時に演出表示装置9の表示画面の上方においてフラッシュが光るような態様の表示を行うなど所定演出を行う(ステップS1848参照)ことによって、連続予告演出を継続して実行する。そして、変動時間が終了して図柄確定指定コマンドを受信し、図56に示すように、チャンス目図柄を停止表示する(ステップS853参照)。

【0427】

ここで、図56に示すように、連続予告演出の実行中に第2始動入賞口14への始動入賞が発生したとする。このような場合、この実施の形態では、図56に示すように、第2特別図柄の変動表示が優先して実行されてしまう。そこで、演出制御用マイクロコンピュ

50

ータ100は、連続予告演出の実行中であっても第2特別図柄の変動表示が実行される場合には、図56に示すように、連続予告中断中フラグをセットし連続予告演出を中断するように制御する(ステップS1804, S1805参照)。なお、演出制御用マイクロコンピュータ100は、連続予告演出の中断中に、第2特別図柄の変動表示に同期して演出図柄の変動表示を行う場合には、その変動表示中には他の予告演出を実行しないように制御する(ステップS1823のY参照)。

【0428】

そして、第2特別図柄の変動表示を終了して、第1特別図柄の変動表示が実行される状態に復帰すると、連続予告中断中フラグをリセットし(ステップS1810参照)、図56に示すように、残りの連続予告演出を再開する。具体的には、図56に示すように、次の第1特別図柄の変動表示に同期して演出図柄の変動表示を開始するときに、演出表示装置9の表示画面の上方においてフラッシュが光るような態様の表示を行うなど所定演出を行う(ステップS1848参照)ことによって、連続予告演出を再開する。そして、変動時間が終了して図柄確定指定コマンドを受信し、図56に示すように、チャンス目図柄を停止表示する(ステップS853参照)。

【0429】

次に、図57を参照して、第1始動入賞口13への始動入賞に対して入賞時判定で「非リーチはずれ」と判定したことにもとづいて実行している連続予告演出を中断する場合の演出タイミングを説明する。

【0430】

遊技制御用マイクロコンピュータ560は、第1始動入賞口13への新たな始動入賞を検出すると(ステップS311参照)、入賞時演出処理(ステップS217A参照)を実行し入賞時判定を行う。そして、「非リーチはずれ」となると判定すると、入賞時判定結果指定コマンドを送信する(ステップS218A参照)。この場合、演出制御用マイクロコンピュータ100は、入賞時判定結果指定コマンドを受信したことにもとづいて、連続予告決定処理(ステップS679参照)で連続予告演出の実行を決定するとともに連続予告演出の演出態様として「図柄変動時の変動形態の変化」を決定したものとす。

【0431】

次いで、変動パターンコマンドや表示結果指定コマンド、第1保留記憶数指定コマンドを受信して、次の変動表示を開始する。この場合、演出制御用マイクロコンピュータ100は、連続予告演出の演出態様として「図柄変動時の変動形態の変化」が決定されていることにもとづいて、演出図柄の停止図柄としてチャンス目図柄を決定する(ステップS1822参照)。そして、変動時間が終了して図柄確定指定コマンドを受信し、図57に示すように、チャンス目図柄を停止表示する(ステップS853参照)。

【0432】

さらに次の変動表示を開始するときに、演出制御用マイクロコンピュータ100は、図57に示すように、演出図柄の変動開始時に演出表示装置9の表示画面の上方においてフラッシュが光るような態様の表示を行うなど所定演出を行う(ステップS1848参照)ことによって、連続予告演出を継続して実行する。そして、変動時間が終了して図柄確定指定コマンドを受信し、図57に示すように、チャンス目図柄を停止表示する(ステップS853参照)。

【0433】

ここで、図57に示すように、連続予告演出の実行中に第2始動入賞口14への始動入賞が発生したとする。このような場合、この実施の形態では、図57に示すように、第2特別図柄の変動表示が優先して実行されてしまう。そこで、演出制御用マイクロコンピュータ100は、連続予告演出の実行中であっても第2特別図柄の変動表示が実行される場合には、図57に示すように、連続予告中断中フラグをセットし連続予告演出を中断するように制御する(ステップS1804, S1805参照)。なお、演出制御用マイクロコンピュータ100は、連続予告演出の中断中に、第2特別図柄の変動表示に同期して演出図柄の変動表示を行う場合には、その変動表示中には他の予告演出を実行しないように制

御する（ステップ S 1 8 2 3 の Y 参照）。

【 0 4 3 4 】

そして、第 2 特別図柄の変動表示を終了して、第 1 特別図柄の変動表示が実行される状態に復帰すると、連続予告中断中フラグをリセットする（ステップ S 1 8 1 0 参照）とともに、第 1 はずれ連続予告実行中フラグをリセットし（ステップ S 1 8 1 1 , S 1 8 1 2 参照）、連続予告演出を終了するように制御する。すなわち、連続予告演出の実行理由となった判定結果が「非リーチはずれ」であった場合には、図 5 7 に示すように、その連続予告演出を中断した後に、第 2 特別図柄の変動表示を終了しても、連続予告演出を再開することなく、そのまま連続予告演出を終了するように制御する。

【 0 4 3 5 】

以上に説明したように、この実施の形態によれば、始動入賞時に、保留記憶により行われる変動表示の表示結果が大当たりとなるか否かを判定し、その入賞時判定の対象となった変動表示が開始されるまでに、複数の変動表示にわたって連続してチャンス目図柄を表示させることによって先読み予告（連続予告演出）を実行する。また、先読み予告（連続予告演出）の実行中にノーマルリーチを伴う変動表示が割り込んで実行される場合には、演出図柄の最終停止図柄としてチャンス目図柄と同様に中の停止図柄として特定図柄を含むリーチはずれ図柄を導出表示する。そのため、先読み予告（連続予告演出）の実行中にノーマルリーチを伴う変動表示が割り込んだ場合であっても、先読み予告（連続予告演出）の各変動表示で表示されるチャンス目図柄と同様に中の停止図柄として特定図柄を含む表示結果を導出することができる。従って、チャンス目図柄と同様に中の停止図柄として特定図柄を含む表示結果を導出することによって先読み予告（連続予告演出）の連続性を確保することができ、遊技者の期待感が損なわれる事態を防止することができる。

【 0 4 3 6 】

また、この実施の形態によれば、ノーマルリーチを伴う変動パターンとして、ノーマルリーチとともに、演出図柄の変動表示が開始されてから表示結果が導出されるまでに一旦はずれ図柄となる仮停止図柄を仮停止させた後に演出図柄の変動表示を再度実行する再変動を 1 回または複数回実行する擬似連を伴う変動パターンを決定可能である。そして、擬似連を伴う変動表示を実行する場合に、各再変動において、はずれ図柄としてチャンス目図柄を仮停止させる。そのため、先読み予告（連続予告演出）の実行中に再変動を伴う演出図柄の可変表示（擬似連を伴う可変表示）が割り込んだ場合であっても、各再変動においてチャンス目図柄を仮停止させることによって先読み予告（連続予告演出）の連続性を確保することができ、遊技者の期待感が損なわれる事態を防止することができる。

【 0 4 3 7 】

また、この実施の形態によれば、先読み予告（連続予告演出）を実行中の各変動表示において、特定図柄（例えば、星形の図形図柄）を用いたチャンス目図柄を停止表示させる。また、先読み予告（連続予告演出）の実行中に、ノーマルリーチを伴う演出図柄の変動表示を実行するときに、演出図柄の変動表示結果として特定図柄を用いたリーチはずれ図柄を停止表示させる。そのため、先読み予告（連続予告演出）が実行される場合とノーマルリーチを伴う演出図柄の変動表示が実行される場合とで共通の特定図柄を用いた演出図柄の組み合わせ（少なくとも、中の停止図柄として特定図柄を用いた図柄の組み合わせ）を停止表示させることによって、先読み予告（連続予告演出）の連続性を確保することができ、遊技者の期待感が損なわれる事態を防止することができる。

【 0 4 3 8 】

また、この実施の形態によれば、演出制御用マイクロコンピュータ 1 0 0 は、遊技状態が時短状態に制御されているときに、R A M（電源バックアップなし）に記憶する変動表示の実行回数にもとづいて、入賞時判定の判定対象となった権利（保留記憶）により行われる変動表示が、時短状態が終了するまでに実行される変動表示の残り回数が保留記憶の上限数（例えば「8」）以下となる期間に始動入賞した権利（保留記憶）にもとづいて実行される変動表示であると判断した場合には、先読み予告の実行を制限した連続予告振分テーブル D を用いて先読み予告を実行するか否かを決定する。そのため、時短状態の残り

10

20

30

40

50

回数が少ない場合に、入賞時判定の判定結果と実際の変動開始時の決定結果との整合がとれなくなる事態を防止し、先読み予告を適切に行えない事態を防止することができる。

【0439】

また、この実施の形態によれば、演出制御用マイクロコンピュータ100は、時短状態を終了した後に、RAM（電源バックアップなし）に記憶する変動表示の実行回数にもとづいて、入賞時判定の判定対象となった権利（保留記憶）により行われる変動表示が、時短状態が終了した後に実行された変動表示の実行回数が保留記憶の上限数（例えば「8」）となるまでの期間に始動入賞した権利（保留記憶）にもとづいて実行される変動表示であると判断した場合には、先読み予告の実行を制限した連続予告振分テーブルEを用いて先読み予告を実行するか否かを決定する。そのため、時短状態の終了直後である場合に、先読み予告の連続性が損なわれる事態を防止し、先読み予告を適切に行えない事態を防止することができる。

10

【0440】

さらに、この実施の形態によれば、演出制御用マイクロコンピュータ100は、遊技状態が時短状態に制御されているときに、遊技機への電力供給が停止した後に電力供給が再開された場合には、時短状態が終了するまで先読み予告の実行を制限した連続予告振分テーブルDを用いて先読み予告を実行するか否かを決定する。そのため、停電復旧時に入賞時判定の判定結果と実際の変動開始時の決定結果との整合がとれなくなる事態を防止し、先読み予告を適切に行えない事態を防止することができる。

【0441】

20

従って、この実施の形態によれば、時短状態の残り回数が少ない場合や、時短状態の終了直後である場合、停電復旧が行われた場合であっても、遊技者の期待感を損なうことなく先読み予告を行うことができる。

【0442】

また、この実施の形態によれば、先読み予告の実行を制限した連続予告振分テーブルD、E以外の連続予告振分テーブルA～Cは、入賞時判定によってスーパーリーチを伴う変動パターンとなると判定された場合に、先読み予告の演出態様として「カウントダウン」の演出態様を決定可能に割り振られている。そのため、スーパーリーチとなることが確定する「カウントダウン」の演出態様の先読み予告を設けることによって、遊技に対する興趣を向上させることができる。また、先読み予告の実行を制限した連続予告振分テーブルD、Eは、入賞時判定によってスーパーリーチの変動パターンとなると判定された場合であっても、先読み予告の演出態様として「カウントダウン」の演出態様を決定不能に割り振られている。そのため、時短状態の残り回数が少ない場合や停電復旧が行われた場合に、「カウントダウン」の演出態様の先読み予告が実行されたにもかかわらずスーパーリーチを伴う変動表示が実行されない不整合が生じることを防止することができる。さらに、時短状態の残り回数が少ない場合や停電復旧が行われた場合であっても、先読み予告が全く実行されなくなるのではなく、「カウントダウン」の演出態様以外の演出態様（例えば、「保留球変化」の演出態様）で先読み予告が実行される場合がある。そのため、遊技者の期待感を必要以上に損ねることを防止することができる。

30

【0443】

40

また、この実施の形態によれば、演出制御用マイクロコンピュータ100は、1の権利（保留記憶）により行われる変動表示が開始されるまでに実行される全ての変動表示について、入賞時判定において「非リーチはずれ」または「ノーマルリーチはずれ」のいずれかになると判定されていることを条件に、先読み予告（連続予告演出）を実行する。そのため、変動パターンや変動パターンを選択するためのテーブル（変動パターン種別判定テーブルや変動パターン判定テーブル）などを変更する複雑な処理を行わなくても、先読み予告（連続予告演出）の実行中にスーパーリーチを伴う変動表示が割り込んで先読み予告（連続予告演出）の連続性が損なわれる事態を防止することができる。従って、変動パターンの決定処理を複雑化させることなく、遊技者の大当りに対する期待感を高めることができる。

50

【0444】

例えば、先読み予告（連続予告演出）の連続性が損なわれる事態を防止するためには、先読み予告（連続予告演出）を実行することを決定した後に、その対象となった変動表示が開始される前に実行される変動表示においてスーパーリーチの演出が行われないように、変動パターン種別決定テーブルや変動パターン決定テーブルを変更して変動パターンを決定するように構成することも考えられる。しかし、そのように構成した場合には、変動パターン種別決定テーブルや変動パターン決定テーブルの変更処理が発生し、変動パターンの決定処理が複雑化してしまう。これに対して、この実施の形態によれば、入賞時判定の対象となる変動表示が開始される前の全ての変動表示について「非リーチはずれ」または「ノーマルリーチはずれ」のいずれかとなることを条件に、先読み予告（連続予告演出）を実行するように構成したので、変動パターン種別決定テーブルや変動パターン決定テーブルの変更処理を不要としている。従って、変動パターンの決定処理を複雑化させることなく、遊技者の大当りに対する期待感を高めることができる。

10

【0445】

また、この実施の形態によれば、第1始動入賞口13に遊技球が始動入賞したときに、第1保留記憶に対して行われる第1特別図柄の変動表示の表示結果が大当りとなるか否かを判定し、第2始動入賞口14に遊技球が始動入賞したときに、第2保留記憶に対して行われる第2特別図柄の変動表示の表示結果が大当りとなるか否かを判定する。また、第1保留記憶または第2保留記憶として1の保留記憶が記憶された後、該1の保留記憶に対して行われる変動表示が開始されるまでに、該1の保留記憶についての入賞時判定の判定結果にもとづいて、遊技機に設けられた所定の演出手段（例えば、演出表示装置9）を用いて該1の保留記憶についての先読み予告（連続予告演出）を実行する。この場合に、この実施の形態では、大当り遊技状態である場合には、第1始動入賞口13に始動入賞したことにともづく入賞時判定の実行を制限するように制御する。また、高ベース状態（確変状態や時短状態）である場合にも、第1始動入賞口13に始動入賞したことにともづく入賞時判定の実行を制限するように制御する。そのため、大当り遊技状態中や高ベース状態中に第1特別図柄の変動表示の表示結果が大当りとなる可能性を認識できないようにすることによって、遊技者の技術介入により大当りを連続して発生させて想定数以上の賞球を故意に狙われることを防止することができる。

20

【0446】

例えば、この実施の形態で示したように複数の特別図柄表示器8a, 8bを備え、大当り遊技終了後に高ベース状態（確変状態や時短状態）に移行し、第2特別図柄の変動表示を優先実行する場合には、先読み予告（連続予告演出）を実行可能に構成すると、大当り遊技中や高ベース状態中に第1始動入賞口13に遊技球が始動入賞したことにともづき先読み予告を実行してしまうと、大当り遊技終了後や有利遊技状態中に実行される第1特別図柄の変動表示結果が大当りとなる可能性が高いことを遊技者に認識されてしまう。この実施の形態では、大当り遊技終了後に高ベース状態に移行した場合には第2始動入賞口14への始動入賞がしやすくなるとともに第2特別図柄の変動表示が優先して実行されるのであるから、第2始動入賞口14への始動入賞が途切れないようにして第2特別図柄の変動表示を連続して実行させて、第1特別図柄の変動表示結果として期待される大当りを保留したまま第2特別図柄の変動表示にもとづく大当りを狙うことが可能となってしまう。すると、第1特別図柄の変動表示にもとづく大当りと第2特別図柄の変動表示にもとづく大当りとの2回の大当りが連続して発生する状態を遊技者の技術介入により狙われやすく、想定数以上の賞球を故意に狙われて射幸性が高くなりすぎる事態が生じてしまう恐れがある。そこで、この実施の形態では、大当り遊技状態中や高ベース状態中に第1特別図柄の変動表示の表示結果が大当りとなる可能性を認識できないようにすることによって、遊技者の技術介入により大当りを連続して発生させて想定数以上の賞球を故意に狙われることを防止している。

30

40

【0447】

なお、この実施の形態では、大当り遊技状態中や高ベース状態中である場合に入賞時判

50

定を行わないようにする（ステップ S 2 1 5 A , S 2 1 6 A ことによって、大当り遊技状態中や高ベース状態中である場合には先読み予告（連続予告演出）を行わないようにして、大当りとなる可能性を認識できないようにする場合を示したが、大当り遊技状態中や高ベース状態中である場合であっても入賞時判定を行って入賞時判定結果指定コマンドを送信するようにしてもよい。そして、演出制御用マイクロコンピュータ 1 0 0 側で大当り遊技状態中や高ベース状態中であるか否かを判断するようにし、大当り遊技状態中や高ベース状態中である場合には、入賞時判定結果指定コマンドを受信した場合であっても先読み予告（連続予告演出）を行わないように制御してもよい。

【 0 4 4 8 】

また、この実施の形態によれば、リーチ状態とならない第 1 特別図柄の可変表示を対象とした連続演出（連続予告演出）の実行中に第 2 特別図柄の可変表示が開始されたときには、当該第 2 特別図柄の可変表示および当該第 2 特別図柄の可変表示の終了後に実行される連続演出（連続予告演出）の対象となった第 1 特別図柄の可変表示以前に開始される第 1 保留記憶の第 1 特別図柄の可変表示において、連続演出（連続予告演出）の実行を禁止する。そのため、連続演出（連続予告演出）の途中で他方の第 2 特別図柄の可変表示が割り込んで連続演出（連続予告演出）の連続性が損なわれる事態を防止することができ、連続演出（連続予告演出）の演出態様のつじつまが合わなくなる事態を防止することができる。従って、複数の特別図柄表示器 8 a , 8 b を備えた遊技機において、連続演出（連続予告演出）を行う場合の処理負担を増大させることなく、演出内容が不自然になることを防止することができる。また、リーチ状態とならない第 1 特別図柄の可変表示を対象とした連続演出（連続予告演出）の実行中に第 2 特別図柄の可変表示が開始されたときには、そのまま連続演出（連続予告演出）を終了させることによって、遊技者にリーチ状態とならないことを早期に報知することができる。

【 0 4 4 9 】

また、この実施の形態によれば、リーチ状態となる第 1 特別図柄の可変表示を対象とした連続演出（連続予告演出）の実行中に大当りとならない第 2 特別図柄の可変表示が開始されたときには、当該第 2 特別図柄の可変表示では連続演出（連続予告演出）の実行を禁止する一方、当該第 2 特別図柄の可変表示の終了後に実行される連続演出（連続予告演出）の対象となった第 1 特別図柄の可変表示以前に開始される第 1 保留記憶の第 1 特別図柄の可変表示において、連続演出（連続予告演出）の実行を再開する。また、リーチ状態となる第 1 特別図柄の可変表示を対象とした連続演出（連続予告演出）の実行中に大当りとなる第 2 特別図柄の可変表示が開始されたときには、当該第 2 特別図柄の可変表示および当該第 2 特別図柄の可変表示の終了後に実行される連続演出（連続予告演出）の対象となった第 1 特別図柄の可変表示以前に開始される第 1 保留記憶の第 1 特別図柄の可変表示において、連続演出（連続予告演出）の実行を禁止する。そのため、連続演出（連続予告演出）の途中で他方の第 2 特別図柄の可変表示が割り込んで連続演出（連続予告演出）の連続性が損なわれる事態を防止することができ、連続演出（連続予告演出）の演出態様のつじつまが合わなくなる事態を防止することができる。従って、複数の特別図柄表示器 8 a , 8 b を備えた遊技機において、連続演出（連続予告演出）を行う場合の処理負担を増大させることなく、演出内容が不自然になることを防止することができる。また、第 2 特別図柄の可変表示の終了後に連続演出（連続予告演出）が再開されれば、リーチ状態となることが確定することになり、遊技に対する興趣を向上させることができる。また、大当りとなった後に不必要に連続演出（連続予告演出）が継続されて遊技者に対して不快感を与えることを防止することができる。

【 0 4 5 0 】

また、この実施の形態によれば、大当りとなる第 1 特別図柄の可変表示を対象とした連続演出（連続予告演出）の実行中に大当りとならない第 2 特別図柄の可変表示が開始されたときには、当該第 2 特別図柄の可変表示では連続演出（連続予告演出）の実行を禁止する一方、当該第 2 特別図柄の可変表示の終了後に実行される連続演出（連続予告演出）の対象となった第 1 特別図柄の可変表示以前に開始される第 1 保留記憶の第 1 特別図柄の可

変表示において、連続演出（連続予告演出）の実行を再開する。また、大当たりとなる第1特別図柄の変表示を対象とした連続演出（連続予告演出）の実行中に大当たりとなる第2特別図柄の変表示が開始されたときには、当該第2特別図柄の変表示および当該第2特別図柄の変表示の終了後に実行される連続演出（連続予告演出）の対象となった第1特別図柄の変表示以前に開始される第1保留記憶の第1特別図柄の変表示において、連続演出（連続予告演出）の実行を禁止する。そのため、連続演出（連続予告演出）の途中で他方の第2特別図柄の変表示が割り込んで連続演出（連続予告演出）の連続性が損なわれる事態を防止することができ、連続演出（連続予告演出）の演出態様のつじつまが合わなくなる事態を防止することができる。従って、複数の特別図柄表示器8a, 8bを備えた遊技機において、連続演出（連続予告演出）を行う場合の処理負担を増大させることなく、演出内容が不自然になることを防止することができる。また、第2特別図柄の変表示の終了後に連続演出（連続予告演出）が再開されれば、大当たりとなる期待が高まるので、遊技に対する興趣を向上させることができる。また、大当たりとなった後に不必要に連続演出（連続予告演出）が継続されて遊技者に対して不快感を与えることを防止することができる。

10

【0451】

また、この実施の形態によれば、第1特別図柄の変表示を対象とした連続演出（連続予告演出）の実行中に第2特別図柄の変表示が開始されたときには、予告演出の実行を禁止する。そのため、連続演出（連続予告演出）と他の予告演出とが混在して実行されて遊技者を混乱させる事態を防止することができる。

20

【0452】

また、この実施の形態によれば、第1始動入賞口13への始動入賞にもとづき第1特別図柄の変動表示を実行する場合には、第2始動入賞口14への始動入賞にもとづき第2特別図柄の変動表示を実行する場合と比較して、高い割合で小当たりとすることに決定する。そのため、第2始動入賞口14への始動入賞にもとづく小当たり遊技の発生頻度を抑えることによって、高ベース状態において突然確変大当たり遊技を期待したにもかかわらず小当たり遊技であったことが分かって遊技者を落胆させる状況が必要以上に発生する事態を抑制することができる。遊技者が必要以上に不利益を受ける事態を防止することができる。

【0453】

また、この実施の形態によれば、遊技制御用マイクロコンピュータ560は、はずれ用変動パターン種別判定テーブルを用いて、演出図柄の変動パターン種別を、スーパーリーチを伴う変動パターンを含む変動パターン種別と、スーパーリーチを伴う変動パターンを含まない変動パターン種別とを含む複数種類の変動パターン種別のいずれかに決定する。そして、決定した変動パターン種別に含まれる変動パターンの中から演出図柄の変動パターンを決定する。この場合、はずれ用変動パターン種別判定テーブル135A, 135Bは、スーパーリーチを伴う変動パターンを含む変動パターン種別（スーパーCA2-7）に対しては、合算保留記憶数にかかわらず、共通の判定値（230～251）が割り当てられている。また、遊技状態が通常状態である場合に用いられるはずれ用変動パターン種別テーブル135A, 135Bは、非リーチの変動パターン種別（非リーチCA2-1）に対して、合算保留記憶数にかかわらず、共通の判定値（1～89）が割り当てられている。従って、スーパーリーチとなると判定したことにもとづき先読み予告（連続予告演出）を実行する場合に、保留記憶数によって不整合が生じないようにすることができる。また、スーパーリーチを伴う変動パターンとそれ以外の変動パターンとの振り分けを設計段階で容易に変更することができる。

30

40

【0454】

例えば、この実施の形態では、特別図柄および演出図柄の変動開始時に変動パターンを決定し、決定した変動パターンに従って変動表示を行うことが前提であるが、始動入賞を検出したタイミングで保留バッファに読み込んだ変動パターン種別判定用乱数（ランダム2）中に、大当たりに対する信頼度の高いスーパーリーチに対応する乱数値が含まれる場合には、そのスーパーリーチとなる変動表示が実行される以前の変動表示中に連続予告演出

50

を実行する。この場合に、この実施の形態のようにはずれ用変動パターン種別判定テーブルを設計しておけば、連続予告演出を実行した場合には、必ずその予告した変動パターン種別に対応するスーパーリーチを伴う変動表示が実行されるので、その変動パターン種別に対応する予告演出を事前に実行することができる。

【0455】

例えば、特開2005-278663号公報に記載された遊技機では、まず変動パターン種別を決定して、変動パターン種別に含まれる変動パターンのいずれかの変動パターンに決定することが記載されているが、複数の変動パターン種別間に重複して含まれる変動パターンが存在する。そのため、連続予告演出を事前に実行した場合であっても、ノーマルリーチなど他の演出が実行されてしまう可能性があり、遊技者に対して不信感を与える可能性がある。遊技者に対して不信感を与えないようにしようとすると、せいぜいリーチが発生する旨の予告演出しか実行することができず（スーパーリーチなどより信頼度の高い演出の予告を行うことができず）、予告演出の効果が著しく減退してしまう。これに対して、この実施の形態によれば、スーパーリーチを伴う変動パターンを含む変動パターン種別に対しては、合算保留記憶数にかかわらず、共通の判定値が割り当てられているように構成されているので、より信頼度の高い連続予告演出を確実に実行することができ、遊技者に対して不信感を与えることなく、予告演出の効果を高めることができる。

【0456】

また、特開2005-278663号公報に記載された遊技機では、変動パターン種別間で共通に存在する変動パターンが含まれる。そのため、スーパーリーチの変動パターンなど特定の変動パターンとそれ以外の変動パターンとの振り分けを設計段階で行う場合の作業が繁雑となる。すなわち、変動パターン種別に含まれる各変動パターンの変動パターン種別内における選択割合を変えなく、特定の変動パターンの選択割合のみを変更したい場合であっても、複数の変動パターン種別内の選択割合を変更しなければならず、変動パターン種別間で変動パターンの出現率が異なってしまうことになる。これに対して、この実施の形態によれば、スーパーリーチの変動パターンなど特定の変動パターンとそれ以外の変動パターンとが複数の変動パターン種別間で共通に存在しないように構成されているので、変動パターンの出現率を容易に変更することができる。

【0457】

また、この実施の形態では、はずれ用変動パターン種別判定テーブルは、スーパーリーチ以外の変動パターン（ノーマルリーチや非リーチ）を含む変動パターン種別に対しては、合算保留記憶数に応じて異なる判定値が割り当てられている。例えば、この実施の形態では、合算保留記憶数が3以上である場合に選択されるはずれ用変動パターン種別判定テーブル（短縮用）135B（図10（B）参照）にのみ、短縮変動の変動パターン（非リーチPA1-2）を含む変動パターン種別（非リーチCA2-3）を選択する。そのため、保留記憶数（本例では、合算保留記憶数）が多いときには変動時間を平均して短くすることによって作動率を向上させることができる。すなわち、保留記憶が溜まっているときにスーパーリーチなど変動時間の長い変動表示を多く実行してしまうと、保留記憶がなかなか消化されず、無駄な保留記憶が生じてしまう恐れがあるが、保留記憶数が多いときには変動時間を平均して短くして作動率を向上させている。逆に、保留記憶が少ないときには変動時間が短いと保留記憶が瞬く間に消化されて変動表示が途切れてしまう。そのため、この実施の形態では、保留記憶数が多いときには短縮変動を行わないようにすることによって変動時間を平均して長くして変動表示が途切れにくくしている。従って、この実施の形態では、変動表示が途切れにくくしつつ保留記憶数によって不整合が生じないようにしている。

【0458】

また、この実施の形態によれば、演出図柄の可変表示が開始されてから表示結果が導出表示されるまでに一旦はずれとなる演出図柄を仮停止させた後に演出図柄の可変表示を再度実行する再変動を1回または複数回実行する複数種類の擬似連用の変動パターン（非リーチPA1-4、ノーマルPB2-1、ノーマルPB2-2、スーパーPA3-1、スー

パー P A 3 - 2、ノーマル P B 2 - 3、ノーマル P B 2 - 4、スーパー P A 3 - 3、スーパー P A 3 - 4、特殊 P G 1 - 3)を含む。そして、擬似連の演出が実行される場合と共通の演出態様で、先読み予告(連続予告演出)を実行する。そのため、同じ演出態様の演出が実行される場合であっても、擬似連の演出が実行されている場合と先読み予告が実行されている場合との両方の可能性を期待させることができ、遊技に対する興趣を向上させることができる。

【0459】

また、この実施の形態によれば、第1保留記憶または第2保留記憶として1の保留記憶が記憶された後、該1の保留記憶により行われる変動表示が開始されるまでの複数の演出図柄の可変表示にわたって、先読み予告(連続予告演出)を実行する。そして、1の保留記憶により行われる変動表示が開始されるまでの演出図柄の可変表示結果としてチャンス目図柄を導出表示し、1の保留記憶により行われる変動表示が開始されるまでの次の演出図柄の変動表示を開始するときに所定演出(例えば、演出図柄の変動開始時に演出表示装置9の表示画面の上方においてフラッシュが光るような態様の表示)を実行する。そのため、チャンス目図柄の導出表示と所定演出の実行とを用いた演出態様の先読み予告(連続予告演出)を実行する場合に、チャンス目図柄を早めに停止表示させるなどの時間調整を行う必要をなくすことができ、チャンス目図柄を導出表示する処理と所定演出を実行する処理とが重複して、処理の欠落が生じてしまうような事態を防止することができる。例えば、上記と同様の演出を行うためには、1回の変動表示中に、まずチャンス目図柄を停止表示してから、所定演出(例えば、演出図柄の変動開始時に演出表示装置9の表示画面の上方においてフラッシュが光るような態様の表示)を実行して変動表示を終了するようにすれば、図48と同様の演出態様の連続予告演出を実行することができる。しかし、そのように制御すると、変動表示の終了時間よりも少し早めにチャンス目図柄を仮停止表示させるなどの処理が必要となり、変動表示の終了時間までの時間調整が必要となってしまう。そこで、この実施の形態では、連続予告演出中の次の変動表示の開始時に所定演出を実行するようにすることによって、図48に示した演出態様の連続予告演出を時間調整などの煩雑な処理を行うことなく実行することを可能としている。

【0460】

また、この実施の形態によれば、遊技制御用マイクロコンピュータ560は、第1特別図柄表示器8aにおいて第1特別図柄を可変表示するときと第2特別図柄表示器8bにおいて第2特別図柄を可変表示するときとで、共通の処理に従って変動パターン種別を決定する。そして、遊技制御用マイクロコンピュータ560は、第1特別図柄表示器8aにおいて第1特別図柄を可変表示するときと第2特別図柄表示器8bにおいて第2特別図柄を可変表示するときとで、共通の処理に従って、決定した変動パターン種別に含まれる変動パターンの中から演出図柄の変動パターンを決定する。そのため、複数の特別図柄表示器を備えた遊技機において、変動パターンを決定するためのプログラムやデータを格納する記憶領域の容量を削減することができる。

【0461】

また、この実施の形態によれば、遊技制御用マイクロコンピュータ560は、大当たりとするか否かとともに、15ラウンド大当たりである通常大当たりや確変大当たりと2ラウンド大当たりである突然確変大当たりとのいずれとするかを、表示結果の導出表示以前に決定する。そして、第1特別図柄表示器8aにおいて第1特別図柄を可変表示するときと第2特別図柄表示器8bにおいて第2特別図柄を可変表示するときとで、異なる割合で15ラウンド大当たりと2ラウンド大当たりとのいずれに移行させるかを決定する。そのため、いずれの特別図柄の可変表示が実行されるかによって、移行される遊技状態の遊技価値を異ならせることができ、遊技の進行を多様化することができる。

【0462】

また、この実施の形態によれば、変動開始前の始動入賞時のタイミングで、遊技制御用マイクロコンピュータ560は、演出図柄の変動パターンがスーパーリーチを伴う変動パターンとなるか否かをあらかじめ判定する。そして、演出制御用マイクロコンピュータ1

00は、スーパーリーチとなると入賞時判定されたことにもとづいて、そのスーパーリーチとなると判定された演出図柄の可変表示が開始される以前に、スーパーリーチとなることを報知する演出を実行可能である。そのため、その始動入賞に対応した可変表示よりも以前に、スーパーリーチとなることを報知することができ、遊技に対する興趣を向上させることができる。

【0463】

また、遊技制御用マイクロコンピュータ560は、はずれ用変動パターン種別判定テーブルを用いて変動パターン種別を決定して変動パターンを決定する。この場合、はずれ用変動パターン種別判定テーブルは、スーパーリーチを伴う変動パターンを含む変動パターン種別に対しては、合算保留記憶数にかかわらず、共通の判定値(230~251)が割り当てられている。また、はずれ用変動パターン種別判定テーブルは、スーパーリーチ以外の変動パターン(ノーマルリーチや非リーチ)を含む変動パターン種別に対しては、合算保留記憶数に応じて異なる判定値が割り当てられている。そのため、合算保留記憶数が多くなるに従って可変表示時間の短い変動パターンを含む変動パターン種別に対する判定値の割合が多くなるように割り当てを行うことによって、可変表示の作動率が低下してしまう事態を極力防止することができる。

【0464】

図58は、はずれ用変動パターン種別判定テーブルにおける判定値の割り当て状態を示す説明図である。この実施の形態では、合算保留記憶数が3以上である場合には、図10(B)に示すはずれ用変動パターン種別判定テーブル135Bが用いられ、合算保留記憶数が0~2(3以下)である場合には、図10(A)に示すはずれ用変動パターン種別判定テーブル135Aが用いられる(ステップS96~S98参照)。図54に示すように、合算保留記憶数が3以上である場合には、合算保留記憶数が0~2である場合に比較して、リーチ(ノーマルリーチ、スーパーリーチ)となり割合が少ない。また、合算保留記憶数が3以上である場合には、図10(B)に示すように、非リーチCA2-2の変動パターン種別が選択されて短縮変動の変動パターンである非リーチPA1-2が選択されるので、合算保留記憶数が多くなるに従って平均的な変動時間を短くすることによって、可変表示の作動率が低下してしまう事態を極力防止することができる。

【0465】

また、この実施の形態では、図58に示すように、合算保留記憶数にかかわらず、スーパーリーチ(スーパーリーチA、スーパーリーチB)を伴う変動パターン種別に対して、共通の判定値(230~251)が割り当てられている。そのため、始動入賞時において、抽出した変動パターン種別判定用乱数(ランダム2)の値さえ確認すれば、スーパーリーチとなるか否かをあらかじめ容易に判定することができる。従って、その始動入賞に対応した可変表示よりも以前に、スーパーリーチとなることを報知することができ、遊技に対する興趣を向上させることができる。

【0466】

なお、この実施の形態では、合算保留記憶数が0~2であるか3以上であるかの2種類について、はずれ用変動パターン種別判定テーブルの判定値の振り分けを異ならせる場合を示したが、はずれ用変動パターン種別判定テーブルの判定値の振り分けの異ならせ方は、この実施の形態で示したものにかぎられない。例えば、合算保留記憶数に応じてさらに細かく段階的に振り分けを異ならせてもよい。この場合、例えば、合算保留記憶数が0, 1用のはずれ用変動パターン種別判定テーブルと、合算保留記憶数2個用、合算保留記憶数3個用および合算保留記憶数4個用のはずれ用変動パターン種別判定テーブルとをあらかじめ用意しておき、リーチを伴う変動パターン種別や短縮変動の変動パターン種別の振り分けをさらに段階的に異ならせるようにしてもよい。また、このような例にかぎらず、あらかじめ用意しておくはずれ用変動パターン種別判定テーブルの組合せは、様々なものが考えられる。例えば、合算保留記憶数の値ごとに別々のはずれ変動パターン種別判定テーブルをそれぞれ備えてもよい(すなわち、合算保留記憶数0個用、合算保留記憶数1個用、合算保留記憶数2個用、合算保留記憶数3個用、合算保留記憶数4個用・・・のはず

れ変動パターン種別判定テーブルをそれぞれ別々に用いるようにしてもよい)。また、例えば、合算保留記憶数 0 ~ 2 用、合算保留記憶数 3 用、合算保留記憶数 4 用・・・のはずれ変動パターン種別判定テーブルを用いるようにしてもよい。

【0467】

また、この実施の形態では、合算保留記憶数にかかわらず、スーパーリーチ（スーパーリーチ A、スーパーリーチ B）を伴う変動パターン種別に対して、全く共通の判定値（230 ~ 251）が割り当てられている場合を示したが、一方のはずれ用変動パターン種別判定テーブルにおけるスーパーリーチに対する判定値が、他方のはずれ用変動パターン種別判定テーブルにおけるスーパーリーチに対する判定値を包含しているものであってもよい。図 59 は、はずれ用変動パターン種別判定テーブルにおける判定値の割り当て状態の他の例を示す説明図である。

10

【0468】

図 59 に示す変形例では、合算保留記憶数 3 以上の場合には、スーパーリーチを伴う変動パターン種別に対して判定値 230 ~ 251 が割り当てられているのに対して、合算保留記憶数 0 ~ 2 の場合には、スーパーリーチを伴う変動パターン種別に対して判定値 200 ~ 251 が割り当てられている。しかし、このような場合であっても、始動入賞時において、抽出した変動パターン種別判定用乱数（ランダム 2）の値が少なくとも 230 ~ 251 の範囲であれば、スーパーリーチとなることをあらかじめ容易に判定することができる。従って、その始動入賞に対応した可変表示よりも以前に、スーパーリーチとなることを報知することができ、遊技に対する興趣を向上させることができる。

20

【0469】

具体的には、図 59 に示すように、合算保留記憶数が 3 以上である場合における非リーチの変動パターン種別に割り当てられている判定値 0 ~ 199 のうち、判定値 100 ~ 199 の範囲については、合算保留記憶数が 0 ~ 2 である場合における非リーチの変動パターン種別に割り当てられている判定値の範囲 0 ~ 99 には含まれていない。これに対して、合算保留記憶数が 3 以上である場合におけるスーパーリーチを伴う変動パターン種別に割り当てられている判定値の範囲 230 ~ 251 は、合算保留記憶数が 0 ~ 2 である場合におけるスーパーリーチを伴う変動パターン種別に割り当てられている判定値の範囲 200 ~ 251 にすべて含まれている。そのため、始動入賞時において、抽出した変動パターン種別判定用乱数（ランダム 2）の値が少なくとも 230 ~ 251 の範囲であれば、スーパーリーチとなることをあらかじめ容易に判定することができる。

30

【0470】

なお、図 59 に示す変形例では、合算保留記憶数 0 ~ 2 の場合には、ノーマルリーチを伴う変動パターン種別に対して判定値 100 ~ 199 が割り当てられ、合算保留記憶数 3 以上の場合には、ノーマルリーチを伴う変動パターン種別に対して判定値 200 ~ 229 が割り当てられ、ノーマルリーチを伴う変動パターンに対して判定値が割り当てられている範囲が重複していないが、合算保留記憶数 0 ~ 2 の場合と 3 以上の場合とで、ノーマルリーチを伴う変動パターン種別に対して割り当てられている判定値の範囲が重複するようにしてもよい。例えば、合算保留記憶数 0 ~ 2 の場合には、ノーマルリーチを伴う変動パターン種別に対して判定値 100 ~ 199 が割り当てられ、合算保留記憶数 3 以上の場合には、ノーマルリーチを伴う変動パターン種別に対して判定値 180 ~ 229 が割り当てられるように構成してもよい。なお、このように構成した場合であっても、合算保留記憶数が 3 以上である場合におけるノーマルリーチを伴う変動パターン種別に割り当てられている判定値 180 ~ 229 のうちの一部の判定値 180 ~ 199 の範囲のみが、合算保留記憶数が 0 ~ 2 である場合におけるノーマルリーチを伴う変動パターン種別に割り当てられている判定値の範囲 100 ~ 199 に含まれていることになる。

40

【0471】

また、この実施の形態では、スーパーリーチを伴う変動パターンを一括りの変動パターン種別としてはずれ用変動パターン種別判定テーブルを構成する場合を示したが、スーパーリーチの種類ごと（例えば、スーパーリーチ A とスーパーリーチ B）に変動パターン種

50

別を分けてもよい。図 60 は、はずれ用変動パターン種別判定テーブルにおける判定値の割り当て状態のさらに他の例を示す説明図である。

【0472】

図 60 に示す変形例では、合算保留記憶数にかかわらず、スーパーリーチ A を伴う変動パターン種別に対して判定値 230 ~ 237 が割り当てられているとともに、スーパーリーチ B を伴う変動パターン種別に対して判定値 237 ~ 251 が割り当てられている。しかし、このような場合であっても、始動入賞時において、抽出した変動パターン種別判定用乱数（ランダム 2）の値が 230 ~ 251 の範囲であれば、スーパーリーチとなることをあらかじめ容易に判定することができる。従って、その始動入賞に対応した可変表示よりも以前に、スーパーリーチとなることを報知することができ、遊技に対する興趣を向上させることができる。

10

【0473】

また、はずれ用変動パターン種別判定テーブルを図 60 に示すように構成する場合であっても、スーパーリーチ A とスーパーリーチ B との判定値の振り分けはテーブルごとに異なるようにしてもよく、図 59 に示した変形例と同様に、例えば、一方のはずれ用変動パターン種別判定テーブルにおけるスーパーリーチ A、B に対する判定値が、他方のはずれ用変動パターン種別判定テーブルにおけるスーパーリーチ A、B に対する判定値を包含しているものであってもよい。また、テーブル間でスーパーリーチ A とスーパーリーチ B に対する判定値の振り分けが一部重複するように構成してもよい。このことは、この実施の形態およびこの実施の形態で示す各変形例のいずれにおいても、同様に当てはめて考えることができる。

20

【0474】

また、この実施の形態によれば、スーパーリーチを伴う変動パターン以外の変動パターンとして、擬似連を伴う変動パターンを含む。そのため、スーパーリーチとなることを報知する演出が実行されない場合であっても、擬似連を伴う可変表示が行われることによって、大当たり遊技状態となることに対する期待感を高めることができ、遊技に対する興趣を向上させることができる。

【0475】

また、この実施の形態によれば、スーパーリーチを伴う変動パターン以外の変動パターンとして擬似連を伴う変動パターンを決定するときには、合算保留記憶数が少ない場合には、合算保留記憶数が多い場合と比較して、擬似連の再変動の実行回数が多い変動パターンを決定する。そのため、合算保留記憶数が多いとき（保留記憶が溜まっているとき）に再変動の実行回数が多い擬似連を伴う可変表示が頻繁に行われる事態を防止することができ、可変表示の作動率が低下してしまう事態をより防止することができる。

30

【0476】

図 61 は、スーパーリーチを伴う変動パターン以外の変動パターンとして、擬似連を伴う変動パターンを含む変動パターン種別にも着目して見た場合のはずれ用変動パターン種別判定テーブルにおける判定値の割り当て状態を示す説明図である。この実施の形態では、合算保留記憶数が 3 以上である場合には、スーパーリーチを伴う変動パターン以外の変動パターンを含む変動パターン種別として、判定値が 215 ~ 229 の範囲であることに
もとづいて、ノーマル C A 2 - 6 の変動パターン種別が選択される（図 10（B）参照）。そして、図 61 に示すように、再変動回数 2 回の擬似連を伴うノーマル P B 2 - 1 の変動パターンが選択される（図 12、図 6 参照）。一方、合算保留記憶数が 0 ~ 2 である場合には、スーパーリーチを伴う変動パターン以外の変動パターンを含む変動パターン種別として、判定値が 170 ~ 229 の範囲であることに
もとづいて、ノーマル C A 2 - 5 の変動パターン種別が選択される（図 10（A）参照）。そして、図 61 に示すように、再変動回数 3 回の擬似連を伴うノーマル P B 2 - 2 の変動パターンが選択される（図 12、図 6 参照）。

40

【0477】

図 61 に示すように、スーパーリーチとなることを報知する演出が実行されない場合で

50

あっても、擬似連を伴う可変表示が行われる場合があるので、大当り遊技状態となることに対する期待感を高めることができ、遊技に対する興趣を向上させることができる。また、図61に示すように、擬似連を伴う可変表示が行われる場合には、合算保留記憶数が0～2と少ないときには、再変動3回の擬似連を伴う可変表示が実行され、合算保留記憶数が3以上と多い場合には、再変動回数が2回と少ない擬似連を伴う可変表示が実行される。そのようにすることによって、合算保留記憶数が多いとき（保留記憶が溜まっているとき）に再変動の実行回数が多い擬似連を伴う可変表示が頻繁に行われる事態を防止することができ、可変表示の作動率が低下してしまう事態をより防止することができる。

【0478】

なお、この実施の形態では、判定値230～251の範囲に割り当てられているスーパーリーチを伴う変動パターン種別には、特定の可変表示パターンとして、擬似連を伴う変動パターンと擬似連を伴わない変動パターンとが含まれているのであるが（図6および図12のスーパーCA2-7参照）、判定値230～251の範囲に割り当てられているスーパーリーチを伴う変動パターン種別は、スーパーリーチを伴うのみで擬似連を伴わない変動パターンが含まれるものであってもよい。さらに、スーパーリーチとともに擬似連を伴う変動パターンが用いられる場合であっても、判定値230～251の範囲には、特定の可変表示パターンとして、スーパーリーチを伴うのみで擬似連を伴わない変動パターンのみを含む変動パターン種別が割り当てられるようにし、スーパーリーチとともに擬似連も伴う変動パターンを含む変動パターン種別や、ノーマルリーチで擬似連を伴う変動パターン種別や、非リーチで擬似連を伴う変動パターン種別については、判定値230～251以外の範囲に、特定の可変表示パターン以外の可変表示パターンを含む変動パターン種別として割り当てられるようにしてもよい。

【0479】

また、この実施の形態によれば、スーパーリーチを伴う変動パターンとして擬似連を伴う変動パターンを決定する場合には、再変動の実行回数が所定回数以上（この実施の形態では4回）である擬似連を伴う変動パターンを決定可能である。また、スーパーリーチを伴う変動パターン以外の変動パターンとして擬似連を伴う変動パターンを決定する場合には、再変動の実行回数が所定回数未満（この実施の形態では2回または3回）である擬似連を伴う変動パターンを決定可能である。そのため、再変動回数が所定回数（例えば4回）以上である擬似連が実行されることによって、スーパーリーチになるかもしれないとの期待感を遊技者に抱かせることができ、遊技に対する興趣を向上させることができる。

【0480】

図62は、擬似連を伴う変動パターンを含む変動パターン種別にも着目して見た場合はずれ用変動パターン種別判定テーブルにおける判定値の割り当て状態を示す説明図である。この実施の形態では、合算保留記憶数にかかわらず、判定値が230～251の範囲であることにもとづいて、スーパーリーチを伴うスーパーCA2-7の変動パターン種別が選択される（図10参照）。そして、図61に示すように、再変動回数4回の擬似連を伴う変動パターンであるスーパーPA3-1～スーパーPA3-2が選択されることがある（図12、図6参照）。一方、合算保留記憶数が3以上である場合には、判定値が215～229の範囲であることにもとづいて、スーパーリーチとならないノーマルCA2-6の変動パターン種別が選択される（図10（B）参照）。そして、図61に示すように、再変動回数2回の擬似連を伴う変動パターンであるノーマルPB2-1が選択されることがある（図12、図6参照）。また、合算保留記憶数が0～2である場合には、判定値が170～229の範囲であることにもとづいて、スーパーリーチとならないノーマルCA2-5の変動パターン種別が選択される（図10（A）参照）。そして、図61に示すように、再変動回数3回の擬似連を伴う変動パターンであるノーマルPB2-2が選択されることがある（図12、図6参照）。

【0481】

図62に示すように、再変動回数が4回以上である擬似連が実行されることによって、スーパーリーチになるかもしれないとの期待感を遊技者に抱かせることができ、遊技に対

する興趣を向上させることができる。

【0482】

なお、この実施の形態では、図62に示すように、判定値230～251の範囲に割り当てられているスーパーリーチを伴う変動パターン種別には、特定の可変表示パターンとして、再変動4回の擬似連を伴う変動パターンが含まれ、それ以外の範囲に、特定の可変表示パターン以外の可変表示パターンとして、再変動2回または3回の擬似連を伴う変動パターンが含まれており、特定の可変表示パターンと特定の可変表示パターン以外の可変表示パターンとで、再変動回数が重複しない擬似連を伴う変動パターンが含まれている場合を示しているが、擬似連の再変動回数が重複していてもよい。例えば、判定値230～251の範囲に割り当てられているスーパーリーチを伴う変動パターン種別には、特定の可変表示パターンとして、再変動3回～5回の擬似連を伴う変動パターンが含まれ、それ以外の範囲に、特定の可変表示パターン以外の可変表示パターンとして、再変動1回～3回の擬似連を伴う変動パターンが含まれるように構成されていてもよい。

10

【0483】

なお、はずれ用変動パターン種別判定テーブルにおけるスーパーリーチを伴う変動パターン種別が割り当てられている範囲（判定値230～251が割り当てられている範囲）内において、いずれの種類のスーパーリーチを伴う変動パターンを割り当てるようにするかや、擬似連を伴う変動パターンをどの程度の割合で割り当てるようにするかは、この実施の形態で示したものにかなげられない。図63は、スーパーリーチを伴う変動パターン種別が割り当てられている範囲における割り当て例を示す説明図である。

20

【0484】

例えば、図63(A)に示すように、全ての種類のリーチを割り当てるのではなく、一部の大当りに対する信頼度が高いリーチ（例えば、スーパーリーチA～Cの中のスーパーリーチC）のうち、擬似連を伴うものであって、その擬似連回数が多いもの（例えば4回）を、まとめて判定値230～251の範囲に割り当てるようにしてもよい。また、例えば、図63(B)に示すように、リーチの種類にかかわらず、全てのリーチ（例えば、スーパーリーチA～スーパーリーチC）について、擬似連を伴うものであって、その擬似連回数が多いものを、まとめて判定値230～251の範囲に割り当てるようにしてもよい。さらに、例えば、図63(C)に示すように、スーパーリーチのみ（例えば、スーパーリーチAで擬似連を伴わない）の変動パターンとは別に、擬似連を伴うものであってその擬似連回数が多い変動パターンを、特定の可変表示パターンとして判定値230～251の範囲に割り当てるようにしてもよい。

30

【0485】

なお、この実施の形態では、スーパーリーチとしてスーパーリーチAとスーパーリーチBの2種類のリーチを用いる場合を示しているが、実行可能なスーパーリーチの種類は2種類にかぎらず、3種類以上のスーパーリーチを実行可能に構成してもよい。例えば、図63に示すようにスーパーリーチA、Bに加えてスーパーリーチCを実行可能に構成する場合には、遊技制御用マイクロコンピュータ560は、この実施の形態と同様の処理に従って、まず図9(A)、(B)に示す大当り用変動パターン種別判定テーブルや図10(A)、(B)に示すはずれ用変動パターン種別判定テーブルから、スーパーリーチ用の変動パターン種別であるスーパーCA3-3やスーパーCA2-7を決定する。そして、スーパーリーチ用の変動パターン種別であるスーパーCA3-3やスーパーCA2-7にそれぞれスーパーリーチA～Cを伴う変動パターンが含まれるように構成し、決定した変動パターン種別にもとづいて、スーパーリーチA～Cのいずれかを伴う変動パターンを決定するようにすればよい。

40

【0486】

また、この実施の形態によれば、大当りとするに決定した場合には、大当りとしないうちに決定した場合と比較して、高い割合でスーパーリーチを伴う変動パターンとする。例えば、図10に示すように、はずれと決定した場合には、スーパーリーチに対して230～251の狭い範囲にしか判定値が割り当てられていないのに対して、図9(A)、

50

(B)に示すように、大当たりと決定した場合には、スーパーリーチに対して150～251または80～251の広い範囲にわたって判定値が割り当てられている。そのため、スーパーリーチを伴う可変表示が行われるときの大当たり遊技状態への期待感を高めることができ、遊技に対する興趣をさらに向上させることができる。

【0487】

また、この実施の形態によれば、スーパーリーチを伴う変動パターン以外の変動パターンとして、ノーマルリーチを伴う変動パターンまたは非リーチの変動パターンとすることに決定する。そのため、スーパーリーチを伴う可変表示が行われないうちであっても、ノーマルリーチを伴う可変表示が実行されて、大当たり遊技状態になるかもしれないとの期待感を与えることができ、遊技に対する興趣をさらに向上させることができる。

10

【0488】

また、この実施の形態によれば、遊技制御用マイクロコンピュータ560は、変動パターン種別として、スーパーリーチを伴う変動パターンを含む変動パターン種別、またはスーパーリーチを伴う変動パターンを含まない変動パターン種別とすることに決定する。そして、演出図柄の可変表示パターン種別がスーパーリーチを伴う変動パターンを含む変動パターン種別となると判定したときに、演出図柄の変動パターンがスーパーリーチを伴う変動パターンとなると判定する。そのため、変動パターン種別の振り分けを変更するだけで、スーパーリーチを伴う変動パターンとそれ以外の変動パターンとの振り分けを設計段階で容易に変更することができる。

【0489】

20

また、上記の実施の形態では、演出装置を制御する回路が搭載された基板として、演出制御基板80、音声出力基板70およびランプドライバ基板35が設けられているが、演出装置を制御する回路を1つの基板に搭載してもよい。さらに、演出表示装置9等を制御する回路が搭載された第1の演出制御基板(表示制御基板)と、その他の演出装置(ランプ、LED、スピーカ27R, 27Lなど)を制御する回路が搭載された第2の演出制御基板との2つの基板を設けるようにしてもよい。

【0490】

また、上記の実施の形態では、遊技制御用マイクロコンピュータ560は、演出制御用マイクロコンピュータ100に対して直接コマンドを送信していたが、遊技制御用マイクロコンピュータ560が他の基板(例えば、図3に示す音声出力基板70やランプドライバ基板35など、または音声出力基板70に搭載されている回路による機能とランプドライバ基板35に搭載されている回路による機能とを備えた音/ランプ基板)に演出制御コマンドを送信し、他の基板を経由して演出制御基板80における演出制御用マイクロコンピュータ100に送信されるようにしてもよい。その場合、他の基板においてコマンドが単に通過するようにしてもよいし、音声出力基板70、ランプドライバ基板35、音/ランプ基板にマイクロコンピュータ等の制御手段を搭載し、制御手段がコマンドを受信したことに応じて音声制御やランプ制御に関わる制御を実行し、さらに、受信したコマンドを、そのまま、または例えば簡略化したコマンドに変更して、演出表示装置9を制御する演出制御用マイクロコンピュータ100に送信するようにしてもよい。その場合でも、演出制御用マイクロコンピュータ100は、上記の実施の形態における遊技制御用マイクロコンピュータ560から直接受信した演出制御コマンドに応じて表示制御を行うのと同様に、音声出力基板70、ランプドライバ基板35または音/ランプ基板から受信したコマンドに応じて表示制御を行うことができる。

30

40

【産業上の利用可能性】

【0491】

本発明は、パチンコ遊技機などの遊技機に適用可能であり、特に、複数の可変表示手段を備えた遊技機であって、それらの可変表示手段において同時に可変表示が実行されない遊技機に好適に適用される。

【符号の説明】

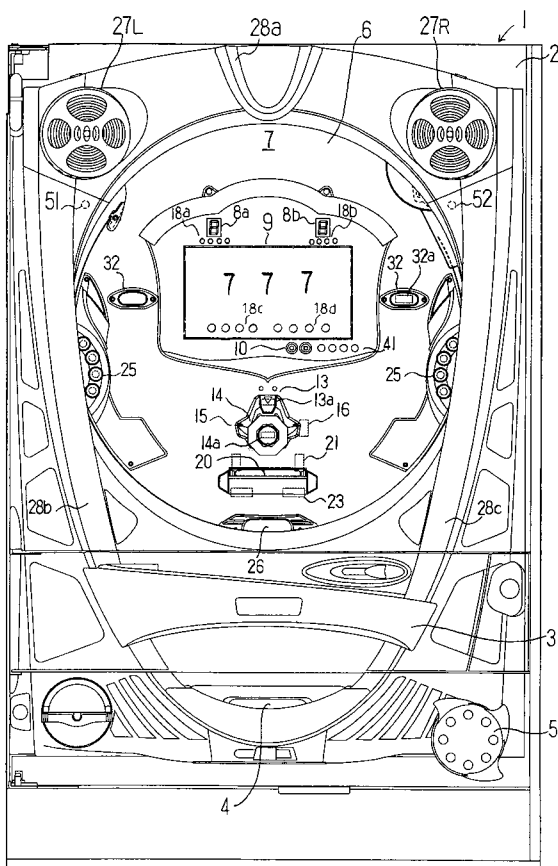
【0492】

50

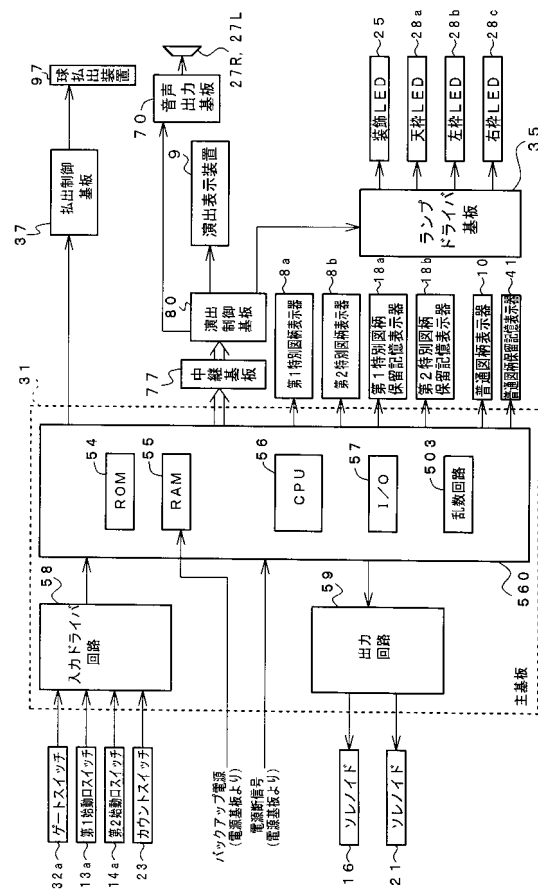
- 1 パチンコ遊技機
- 8 a 第1特別図柄表示器
- 8 b 第2特別図柄表示器
- 9 演出表示装置
- 1 3 第1始動入賞口
- 1 4 第2始動入賞口
- 2 0 特別可変入賞球装置
- 3 1 遊技制御基板(主基板)
- 5 6 CPU
- 5 6 0 遊技制御用マイクロコンピュータ
- 8 0 演出制御基板
- 1 0 0 演出制御用マイクロコンピュータ
- 1 0 1 演出制御用CPU
- 1 0 9 VDP

10

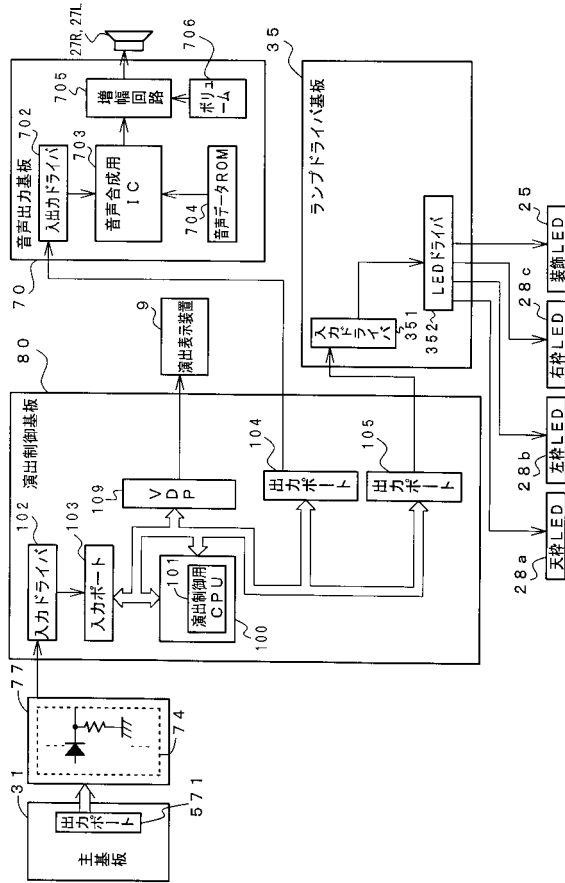
【図1】



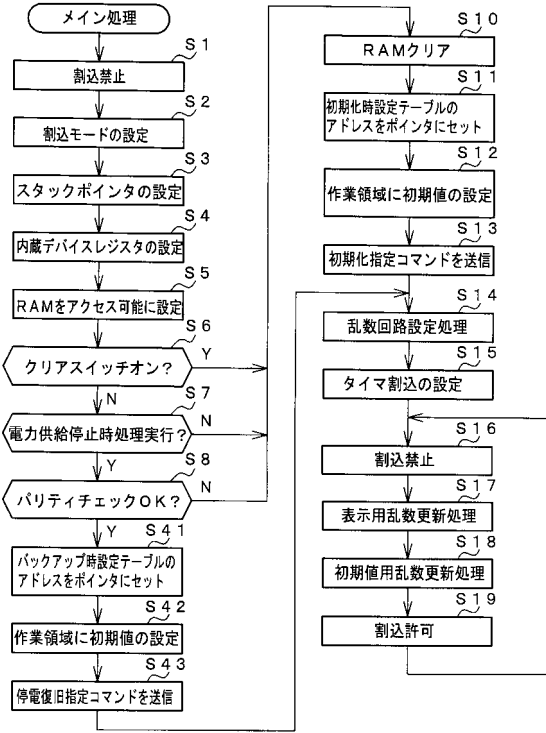
【図2】



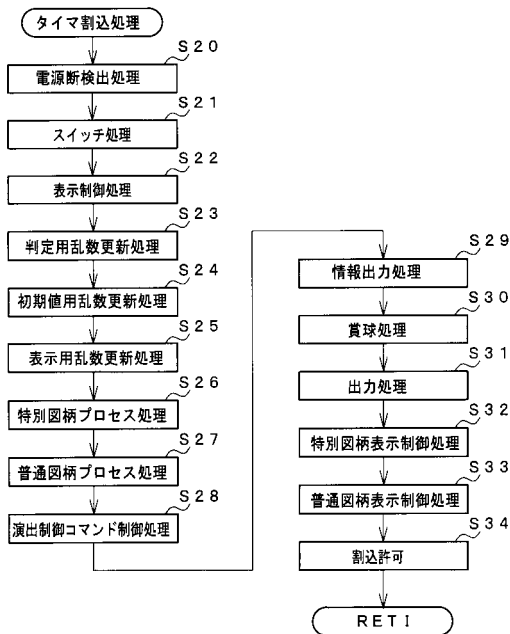
【図 3】



【図 4】



【図 5】



【図 6】

可変表示結果	変動パターン	特定演出	リーチ演出	特別変動時間(秒)	備考
はずれ	非リーチPA1-1	なし	非リーチ	5.75	短縮なし、通常変動ではずれ
	非リーチPA1-2	なし	非リーチ	1.50	短縮変動ではずれ
	非リーチPA1-3	滑り	非リーチ	8.25	通常変動ではずれ後、滑り演出ではずれ
	非リーチPA1-4	擬似連(2回)	非リーチ	10.20	通常変動ではずれ後、再変動2回ではずれ
	ノーマルPA2-1	なし	ノーマル	12.75	ノーマルリーチではずれ
	ノーマルPA2-2	なし	ノーマル	25.50	ノーマルリーチではずれ
	ノーマルPB2-1	擬似連(2回)	ノーマル	10.75	通常変動ではずれ後、再変動2回の最終変動でノーマルリーチではずれ
	ノーマルPB2-2	擬似連(3回)	ノーマル	11.75	通常変動ではずれ後、再変動3回の最終変動でノーマルリーチではずれ
	スーパーPA3-1	擬似連(4回)	スーパーA	32.75	通常変動ではずれ後、再変動4回の最終変動でスーパーリーチAではずれ
	スーパーPA3-2	擬似連(4回)	スーパーB	35.50	通常変動ではずれ後、再変動4回の最終変動でスーパーリーチBではずれ
	スーパーPB3-1	なし	スーパーA	22.75	スーパーリーチAではずれ
	スーパーPB3-2	なし	スーパーB	25.50	スーパーリーチBではずれ
	ノーマルPA2-3	なし	ノーマル	12.75	ノーマルリーチで大当たり
	ノーマルPA2-4	なし	ノーマル	25.50	ノーマルリーチで大当たり
	ノーマルPB2-3	擬似連(2回)	ノーマル	10.75	通常変動ではずれ後、再変動2回の最終変動でノーマルリーチ大当たり
	ノーマルPB2-4	擬似連(3回)	ノーマル	11.75	通常変動ではずれ後、再変動3回の最終変動でノーマルリーチ大当たり
大当たり	スーパーPA3-3	擬似連(4回)	スーパーA	32.75	通常変動ではずれ後、再変動4回の最終変動でスーパーリーチA大当たり
	スーパーPA3-4	擬似連(4回)	スーパーB	35.50	通常変動ではずれ後、再変動4回の最終変動でスーパーリーチB大当たり
	スーパーPB3-3	なし	スーパーA	22.75	スーパーリーチAで大当たり
	スーパーPB3-4	なし	スーパーB	25.50	スーパーリーチBで大当たり
突然確変大当たり/小当たり	特選PG1-1	なし	非リーチ	5.75	通常変動で突然確変大当たり又は小当たり
	特選PG1-2	滑り	非リーチ	11.75	通常変動ではずれ後、滑り演出で突然確変大当たり又は小当たり
	特選PG1-3	擬似連(2回)	非リーチ	15.50	通常変動ではずれ後、再変動2回で突然確変大当たり又は小当たり
	特選PG2-1	なし	ノーマル	12.75	リーチではずれ後に再変動で突然確変大当たり又は小当たり
	特選PG2-2	滑り	ノーマル	16.50	リーチではずれ後に滑り変動で突然確変大当たり又は小当たり

【図 7】

乱数	範囲	用途	加算
ランダム 1	0~39	大当り種別判定用	0.002秒毎に1ずつ加算
ランダム 2	1~251	変動パターン種別判定用	0.002秒毎および割り込み処理 余り時間に1ずつ加算
ランダム 3	1~997	変動パターン判定用	0.002秒毎および割り込み処理 余り時間に1ずつ加算
ランダム 4	3~13	普通図柄当り判定用	0.002秒毎に1ずつ加算
ランダム 5	3~13	ランダム 5 初期値決定用	0.002秒毎および割り込み処理 余り時間に1ずつ加算

【図 8】

大当り判定テーブル

大当り判定値 (ランダム R [0~65535] と比較される)	
通常時 (非確変時)	確変時
1020~1079, 13320~13477 (確率: 1/300)	1020~1519, 13320~15004 (確率: 1/30)

(A)

小当り判定テーブル (第 1 特別図柄用)

小当り判定値 (ランダム R [0~65535] と比較される)
54000~54217 (確率: 1/300)

(B)

小当り判定テーブル (第 2 特別図柄用)

小当り判定値 (ランダム R [0~65535] と比較される)
54000~54022 (確率: 1/3000)

(C)

大当り種別判定テーブル (第 1 特別図柄用)

大当り種別判定値 (ランダム 2-1 と比較される)		
通常大当り	確変大当り	突然確変大当り
0~9	10~29	30~39

(D)

大当り種別判定テーブル (第 2 特別図柄用)

大当り種別判定値 (ランダム 2-1 と比較される)		
通常大当り	確変大当り	突然確変大当り
0~9	10~36	37~39

(E)

【図 9】

(A)

大当り用変動パターン種別判定テーブル

大当り種別	変動パターン種別		
	ノーマル CA3-1	ノーマル CA3-2	スーパー CA3-4
通常大当り	1~74	75~149	150~251

(B)

大当り用変動パターン種別判定テーブル

大当り種別	変動パターン種別			
	ノーマル CA3-1	ノーマル CA3-2	スーパー CA3-3	スーパー CA3-4
確変大当り	1~38	39~79	80~149	150~251

(C)

大当り用変動パターン種別判定テーブル

大当り種別	変動パターン種別	
	特殊 CA4-1	特殊 CA4-2
突然確変大当り	1~100	101~251

(D)

小当り用変動パターン種別判定テーブル

	変動パターン種別	
	特殊 CA4-1	
小当り	1~251	

【図 10】

(A)

はずれ用変動パターン種別判定テーブル (通常用)

変動パターン種別				
非リーチ CA2-1	非リーチ CA2-2	ノーマル CA2-4	ノーマル CA2-5	スーパー CA2-7
1~89	90~99	100~169	170~229	230~251

(B)

はずれ用変動パターン種別判定テーブル (短縮用)

変動パターン種別					
非リーチ CA2-1	非リーチ CA2-2	非リーチ CA2-3	ノーマル CA2-4	ノーマル CA2-6	スーパー CA2-7
1~89	90~119	120~199	200~214	215~229	230~251

(C)

はずれ用変動パターン種別判定テーブル (確変/時短用)

変動パターン種別	
非リーチ CA2-3	スーパー CA2-7
1~219	220~251

【図 1 1】

(A)
当り変動パターン判定テーブル

変動パターン種別	判定値	変動パターン
ノーマルCA3-1	1~560	ノーマルPA2-3
	561~997	ノーマルPA2-4
ノーマルCA3-2	1~560	ノーマルPB2-3
	561~997	ノーマルPB2-4
スーパーCA3-3	1~268	スーパーPA3-3
	269~660	スーパーPA3-4
	661~800	スーパーPB3-3
	801~997	スーパーPB3-4
スーパーCA3-4	1~268	スーパーPA3-3
	269~560	スーパーPA3-4
	561~900	スーパーPB3-3
	901~997	スーパーPB3-4

(B)
当り変動パターン判定テーブル

変動パターン種別	判定値	変動パターン
特殊CA4-1	1~540	特殊PG1-1
	541~636	特殊PG1-2
	637~997	特殊PG1-3
特殊CA4-2	1~180	特殊PG2-1
	181~997	特殊PG2-2

【図 1 2】

はずれ変動パターン判定テーブル

変動パターン種別	判定値	変動パターン
非リーチCA2-1	1~997	非リーチPA1-1
	1~500	非リーチPA1-3
非リーチCA2-2	501~997	非リーチPA1-4
	1~997	非リーチPA1-2
ノーマルCA2-4	1~560	ノーマルPA2-1
	561~997	ノーマルPA2-2
ノーマルCA2-5	1~997	ノーマルPB2-2
	1~997	ノーマルPB2-1
スーパーCA2-7	1~268	スーパーPA3-1
	269~560	スーパーPA3-2
	561~900	スーパーPB3-1
	901~997	スーパーPB3-2

【図 1 3】

MODE	EXT	名称	内容
B 0	X X	変動パターン X X 指定	飾り図柄の変動パターンの指定 (XX=変動パターン番号)
B C	0 1	表示結果 1 指定 (はずれ指定)	はずれに決定されていることの指定
B C	0 2	表示結果 2 指定 (通常大当り指定)	通常大当りに決定されていることの指定
B C	0 3	表示結果 3 指定 (確変大当り指定)	確変大当りに決定されていることの指定
B C	0 4	表示結果 4 指定 (突然確変大当り指定)	突然確変大当りに決定されていることの指定
B C	0 5	表示結果 5 指定 (小当り指定)	小当りに決定されていることの指定
B D	0 1	第 1 図柄変動指定	第 1 特別図柄の変動を開始することの指定
B D	0 2	第 2 図柄変動指定	第 2 特別図柄の変動を開始することの指定
B F	0 0	図柄確定指定	図柄の変動を終了することの指定
9 0	0 0	初期化指定 (電源投入指定)	電源投入時の初期画面を表示することの指定
9 2	0 0	停電復旧指定	停電復旧画面を表示することの指定
9 5	X X	入賞時判定結果指定	始動入賞時の入賞時判定結果を指定
9 F	0 0	客待ちデモ指定	客待ちデモンストレーション表示の指定
A 0	0 1	大当り開始 1 指定	通常大当りのファンファーレ画面を表示することの指定
A 0	0 2	大当り開始 2 指定	確変大当りのファンファーレ画面を表示することの指定
A 0	0 3	小当り/突然確変大当り開始指定	小当り又は突然確変大当りのファンファーレ画面を表示することの指定
A 1	X X	大入賞口開放中指定	XXで示す回数目の大入賞口開放中を示す指定 (XX=01 (H) ~0F (H))
A 2	X X	大入賞口開放後指定	XXで示す回数目の大入賞口開放後を示す指定 (XX=01 (H) ~0F (H))
A 3	0 1	大当り終了 1 指定	大当り終了画面を表示すること及び通常大当りであることの指定
A 3	0 2	大当り終了 2 指定	大当り終了画面を表示すること及び確変大当りであることの指定
A 3	0 3	小当り/突然確変大当り終了指定	小当り終了画面 (突然確変大当り終了画面と兼用) を表示することの指定

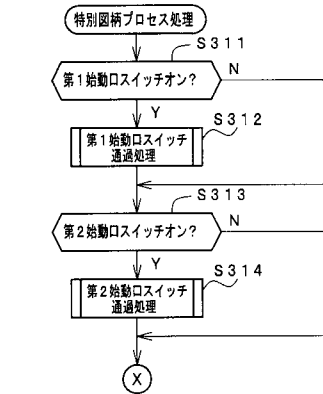
【図 1 4】

MODE	EXT	名称	内容
B 0	0 0	通常状態指定	遊技状態が通常状態であることの指定
B 0	0 1	時短状態指定	遊技状態が時短状態であることの指定
B 0	0 2	確変状態指定	遊技状態が確変状態であることの指定
C 0	X X	第 1 保留記憶数指定	第 1 保留記憶数が XX で示す数になったことに指定
C 1	X X	第 2 保留記憶数指定	第 2 保留記憶数が XX で示す数になったことに指定

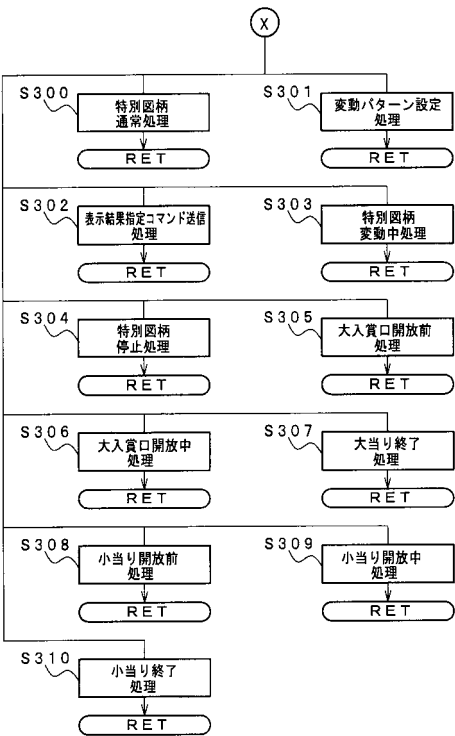
【図 1 5】

MODE	EXT	名称	内容
9 5	0 0	入賞時判定結果 1 指定	第 1 始動入賞口への入賞時に非リーチCA2-1と判定したことの指定
9 5	0 1	入賞時判定結果 2 指定	第 1 始動入賞口への入賞時に非リーチCA2-2と判定したことの指定
9 5	0 2	入賞時判定結果 3 指定	第 1 始動入賞口への入賞時に非リーチCA2-3と判定したことの指定
9 5	0 3	入賞時判定結果 4 指定	第 1 始動入賞口への入賞時にノーマルCA2-4と判定したことの指定
9 5	0 4	入賞時判定結果 5 指定	第 1 始動入賞口への入賞時にノーマルCA2-5と判定したことの指定
9 5	0 5	入賞時判定結果 6 指定	第 1 始動入賞口への入賞時にノーマルCA2-6と判定したことの指定
9 5	0 6	入賞時判定結果 7 指定	第 1 始動入賞口への入賞時にスーパーCA2-7と判定したことの指定
9 5	0 7	入賞時判定結果 8 指定	第 1 始動入賞口への入賞時にノーマルCA3-1と判定したことの指定
9 5	0 8	入賞時判定結果 9 指定	第 1 始動入賞口への入賞時にノーマルCA3-2と判定したことの指定
9 5	0 9	入賞時判定結果 10 指定	第 1 始動入賞口への入賞時にスーパーCA3-3と判定したことの指定
9 5	0 A	入賞時判定結果 11 指定	第 1 始動入賞口への入賞時にスーパーCA3-4と判定したことの指定
9 5	0 B	入賞時判定結果 12 指定	第 1 始動入賞口への入賞時に特殊CA4-1と判定したことの指定
9 5	0 C	入賞時判定結果 13 指定	第 1 始動入賞口への入賞時に特殊CA4-2と判定したことの指定
9 5	0 0	入賞時判定結果 21 指定	第 2 始動入賞口への入賞時に非リーチCA2-1と判定したことの指定
9 5	1 1	入賞時判定結果 22 指定	第 2 始動入賞口への入賞時に非リーチCA2-2と判定したことの指定
9 5	1 2	入賞時判定結果 23 指定	第 2 始動入賞口への入賞時に非リーチCA2-3と判定したことの指定
9 5	1 3	入賞時判定結果 24 指定	第 2 始動入賞口への入賞時にノーマルCA2-4と判定したことの指定
9 5	1 4	入賞時判定結果 25 指定	第 2 始動入賞口への入賞時にノーマルCA2-5と判定したことの指定
9 5	1 5	入賞時判定結果 26 指定	第 2 始動入賞口への入賞時にノーマルCA2-6と判定したことの指定
9 5	1 6	入賞時判定結果 27 指定	第 2 始動入賞口への入賞時にスーパーCA2-7と判定したことの指定
9 5	1 7	入賞時判定結果 28 指定	第 2 始動入賞口への入賞時にノーマルCA3-1と判定したことの指定
9 5	1 8	入賞時判定結果 29 指定	第 2 始動入賞口への入賞時にノーマルCA3-2と判定したことの指定
9 5	1 9	入賞時判定結果 30 指定	第 2 始動入賞口への入賞時にスーパーCA3-3と判定したことの指定
9 5	1 A	入賞時判定結果 31 指定	第 2 始動入賞口への入賞時にスーパーCA3-4と判定したことの指定
9 5	1 B	入賞時判定結果 32 指定	第 2 始動入賞口への入賞時に特殊CA4-1と判定したことの指定
9 5	1 C	入賞時判定結果 33 指定	第 2 始動入賞口への入賞時に特殊CA4-2と判定したことの指定

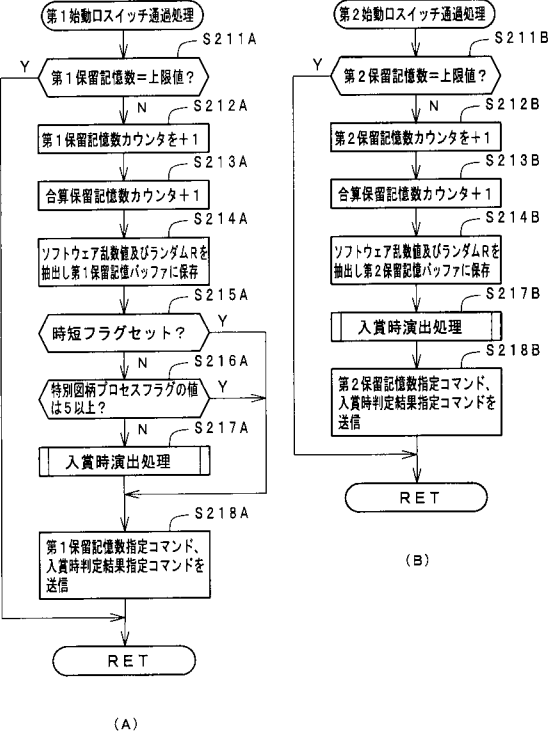
【 図 1 6 】



【 図 1 7 】



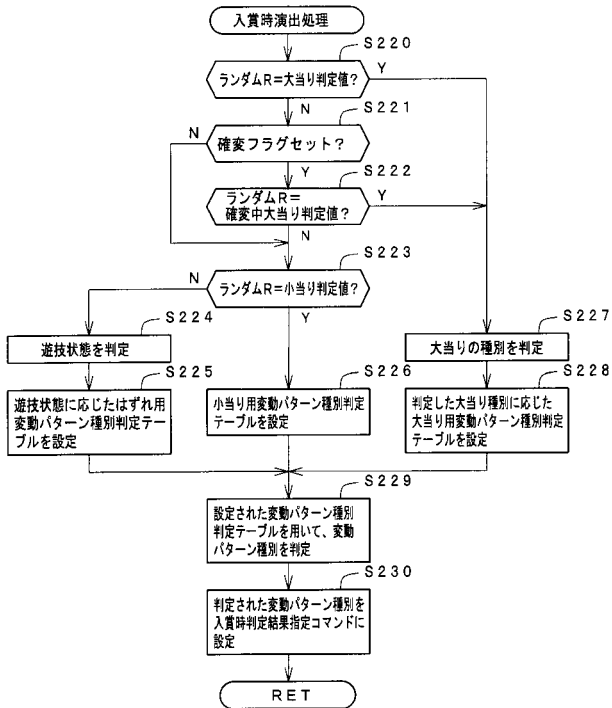
【 図 1 8 】



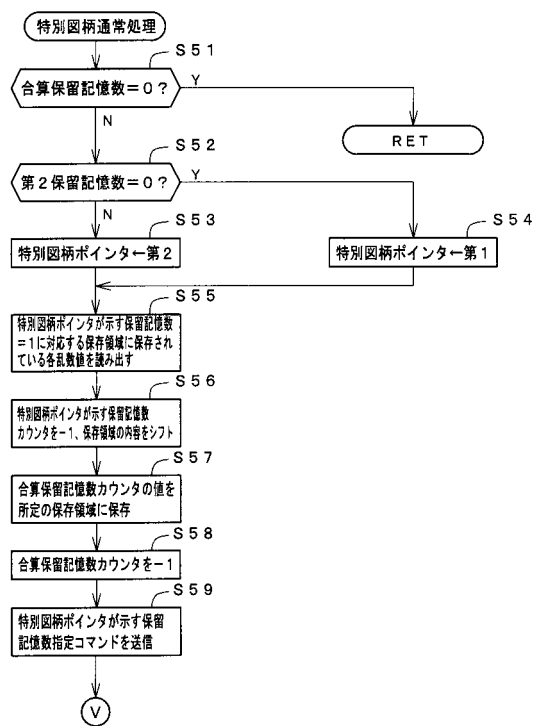
【 図 1 9 】

第1保留記憶 バッファ	第1保留記憶数=1に応じた保存領域	第2保留記憶 バッファ	第2保留記憶数=1に応じた保存領域
	第1保留記憶数=2に応じた保存領域		第2保留記憶数=2に応じた保存領域
	第1保留記憶数=3に応じた保存領域		第2保留記憶数=3に応じた保存領域
	第1保留記憶数=4に応じた保存領域		第2保留記憶数=4に応じた保存領域

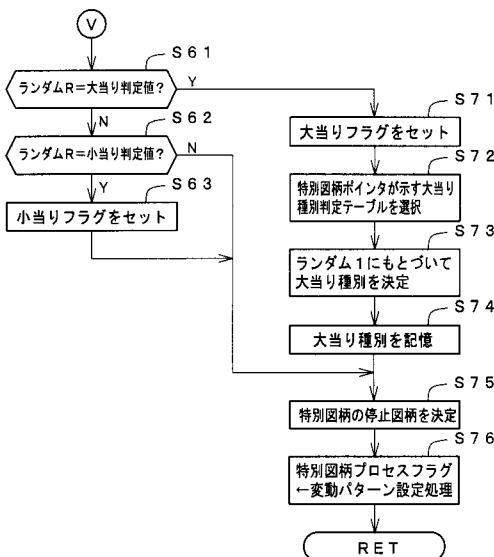
【図 20】



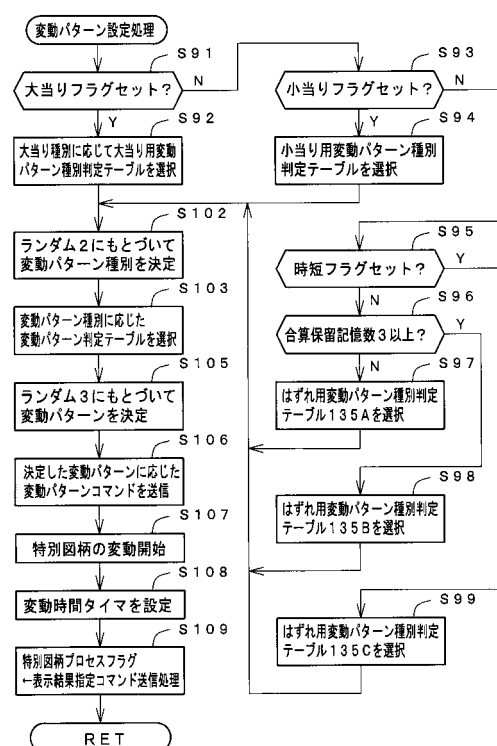
【図 21】



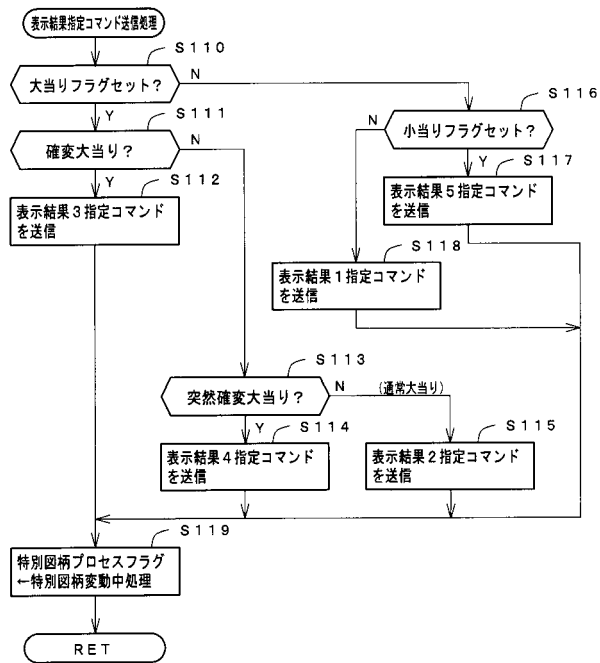
【図 22】



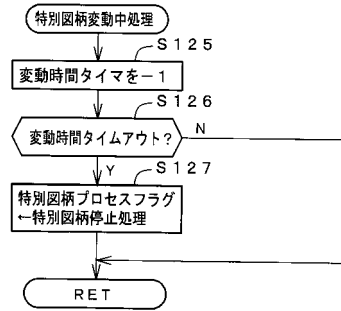
【図 23】



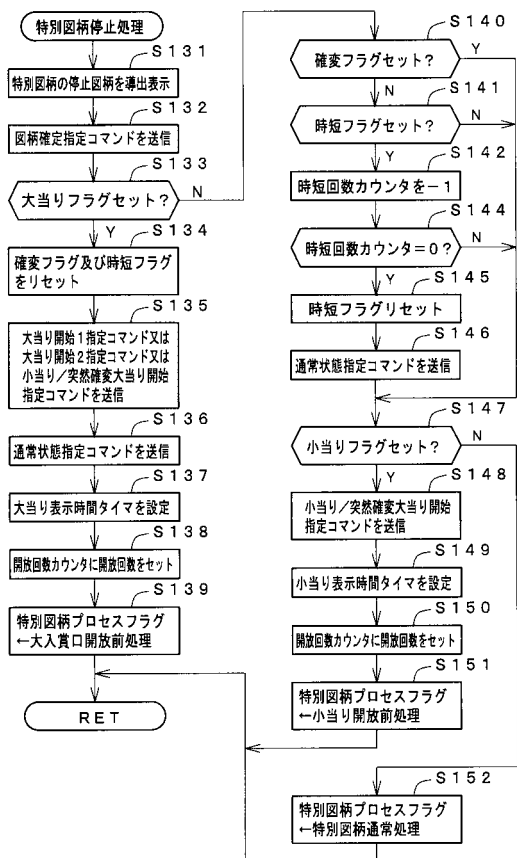
【図 24】



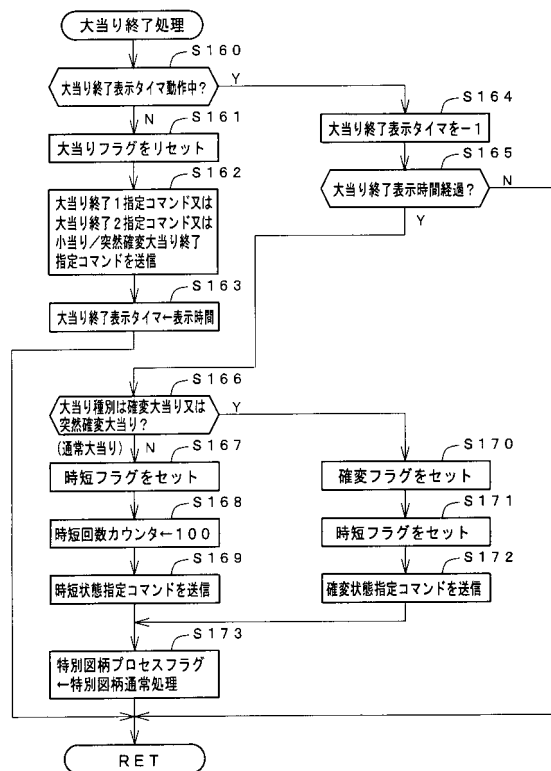
【図 25】



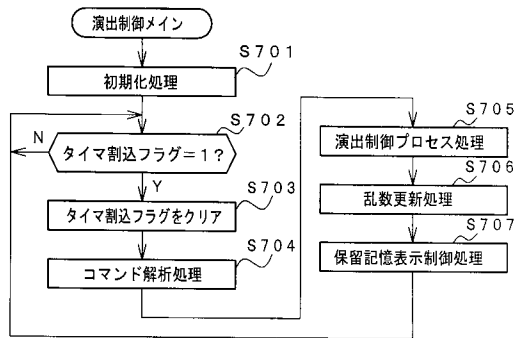
【図 26】



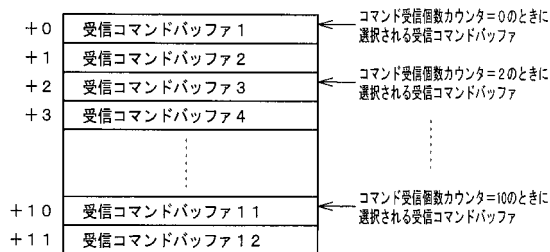
【図 27】



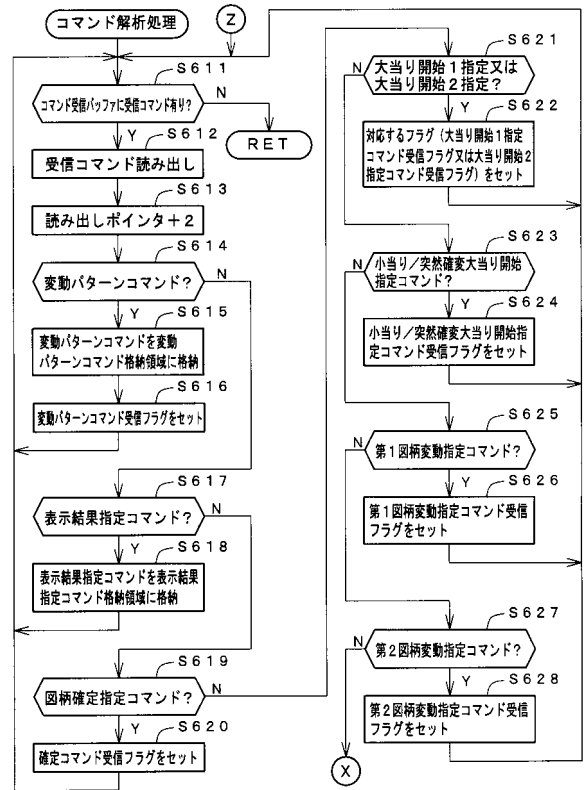
【図 28】



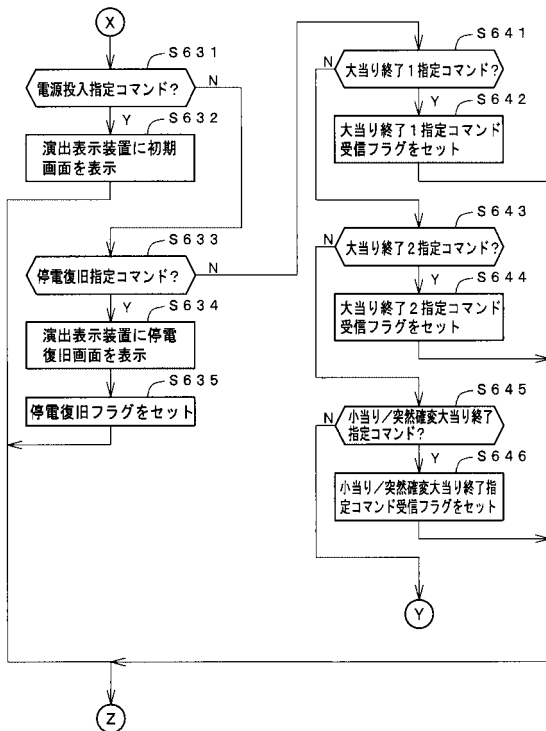
【図 29】



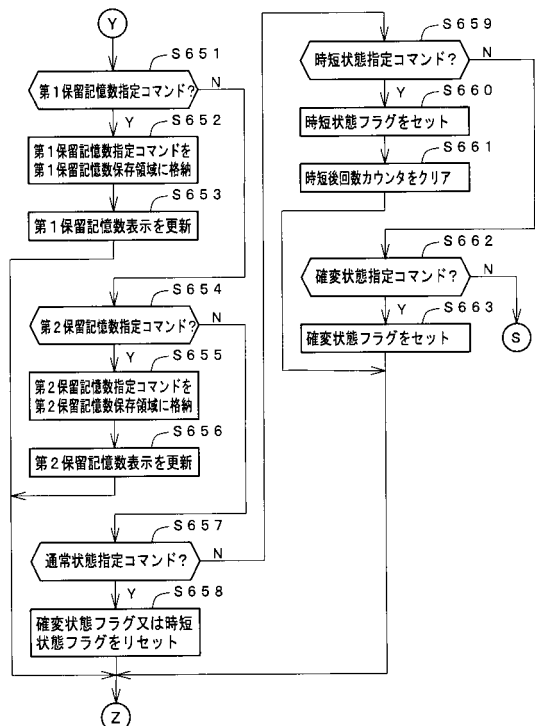
【図 30】



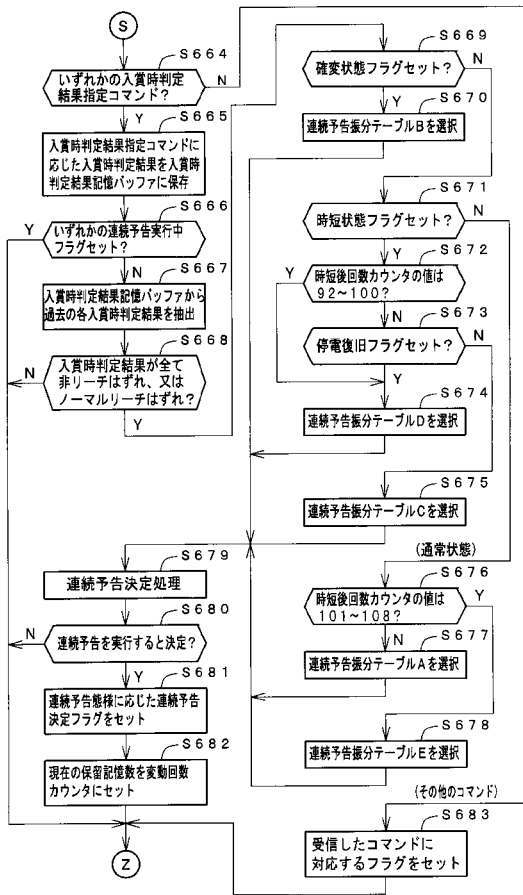
【図 31】



【図 32】



【 図 3 3 】



【 図 3 4 】

第1入賞時判定結果 記憶バッファ	第1入賞時判定結果#1に応じた保存領域
	第1入賞時判定結果#2に応じた保存領域
	第1入賞時判定結果#3に応じた保存領域
	第1入賞時判定結果#4に応じた保存領域

第2入賞時判定結果 記憶バッファ	第2入賞時判定結果#1に応じた保存領域
	第2入賞時判定結果#2に応じた保存領域
	第2入賞時判定結果#3に応じた保存領域
	第2入賞時判定結果#4に応じた保存領域

【 図 3 5 】

連続予告態様	第1特別図柄			第2特別図柄		
	非リーチ はずれ	スーパーリーチ はずれ	スーパーリーチ 大当り	非リーチ はずれ	スーパーリーチ はずれ	スーパーリーチ 大当り
図柄変動時の 変動形態の変化	○	○	○	×	×	×
モード移行	○	○	○	×	×	×
カウントダウン	×	○	○	×	×	×
保留球変化	×	○	○	×	×	×

連絡予告態様	第1特別図柄			第2特別図柄		
	非リーチ はずれ	スーパーリーチ はずれ	スーパーリーチ 大当たり	非リーチ はずれ	スーパーリーチ はずれ	スーパーリーチ 大当たり
図柄変動時の 変動形態の変化	×	×	×	×	○	○
モード移行	×	×	×	×	×	×
カウントダウン	×	×	×	×	○	○
保留球変化	×	×	×	×	○	○

連続予告形態	第1特別図柄			第2特別図柄		
	非リーチ はずれ	スーパーリーチ はずれ	スーパーリーチ 大当り	非リーチ はずれ	スーパーリーチ はずれ	スーパーリーチ 大当り
図柄変動時の 変動形態の変化	×	×	×	×	○	○
モード移行	×	×	×	×	×	×
カウントダウン	×	×	×	×	○	○
保留球変化	×	×	×	×	○	○

【 図 3 6 】

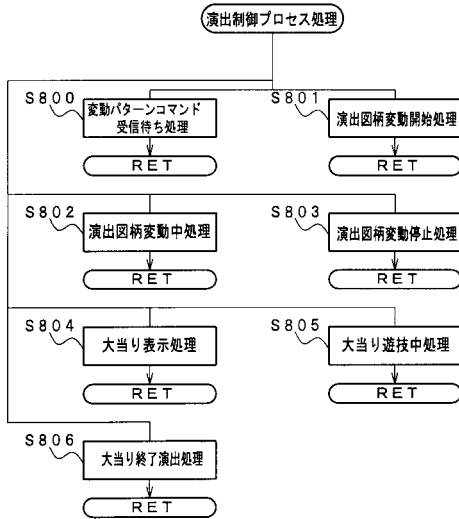
(D) 連続予告振分テーブルD（時短移行後92回目～100回目まで）

連続予告態様	第1特別図柄			第2特別図柄		
	非リーチ はずれ	スーパーリーチ はずれ	スーパーリーチ 大当たり	非リーチ はずれ	スーパーリーチ はずれ	スーパーリーチ 大当たり
図柄変動時の 変動形態の変化	×	×	×	×	×	×
モード移行	×	×	×	×	×	×
カウントダウン	×	×	×	×	×	×
保留球変化	×	×	×	×	○	○

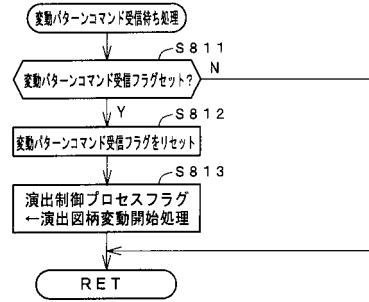
(E) 連絡予告振分テーブルE（時短移行後101回目～108回目まで）

連絡予告形態	第1特別区画			第2特別区画		
	非リーチ はずれ	スーパーリーチ はずれ	スーパーリーチ 大当たり	非リーチ はずれ	スーパーリーチ はずれ	スーパーリーチ 大当たり
図柄変動時の 変動形態の変化	×	×	×	×	×	×
モード移行	×	×	×	×	×	×
カウントダウン	×	×	×	×	×	×
保留球変化	×	○	○	×	×	×

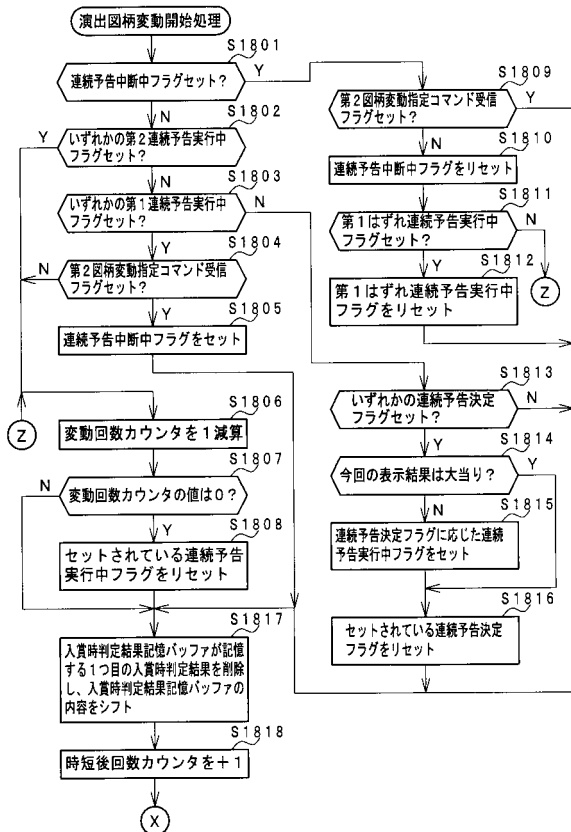
【図 37】



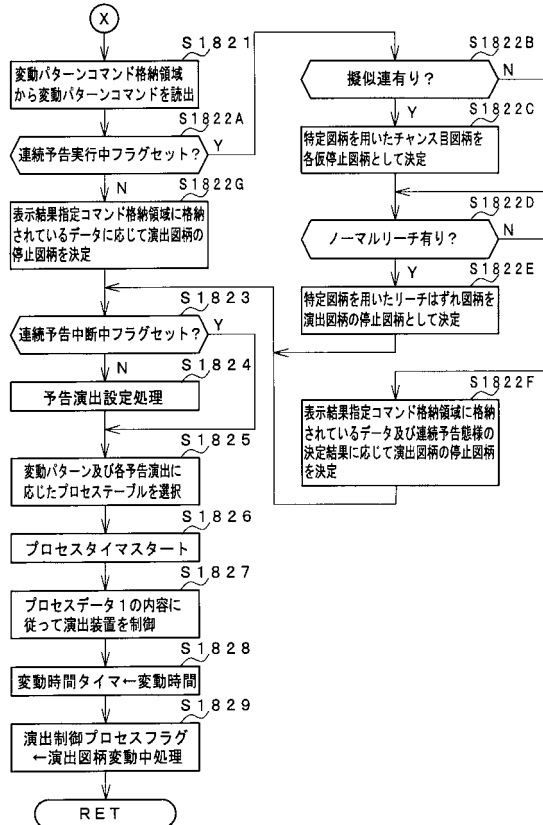
【図 38】



【図 39】



【図 40】



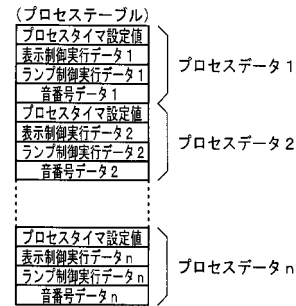
【 図 4 1 】

[illegible]

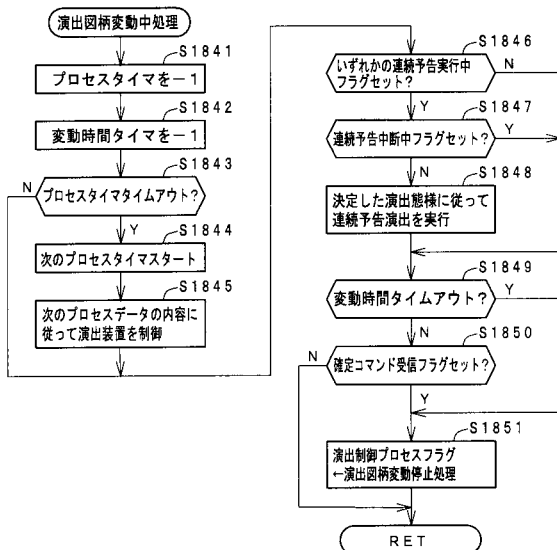
【 図 4 2 】

表示結果指定コマンド	停止図柄組合せの種類	左右停止図柄
はずれ指定 (リーチなし)	はずれ図柄	左右不一致
はずれ指定 (リーチあり)		左右のみ一致
通常大当り	通常大当り図柄	偶数の揃い
確変大当り	確変大当り図柄	奇数の揃い

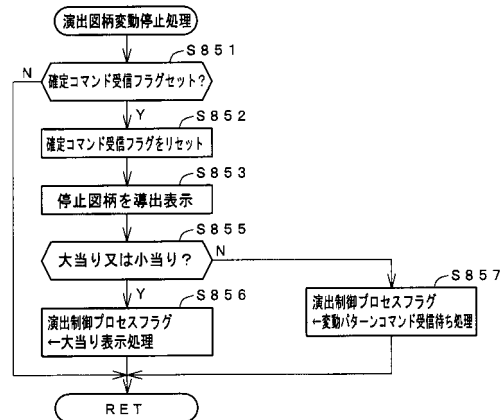
【 図 4 3 】



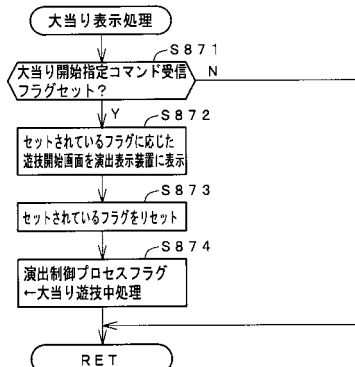
【 図 4 4 】



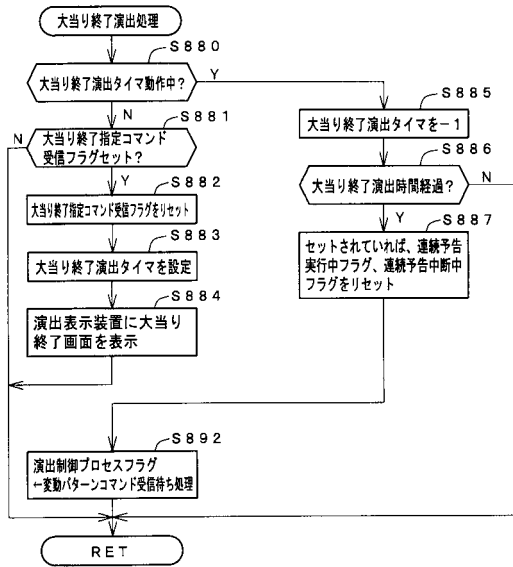
【 図 4 5 】



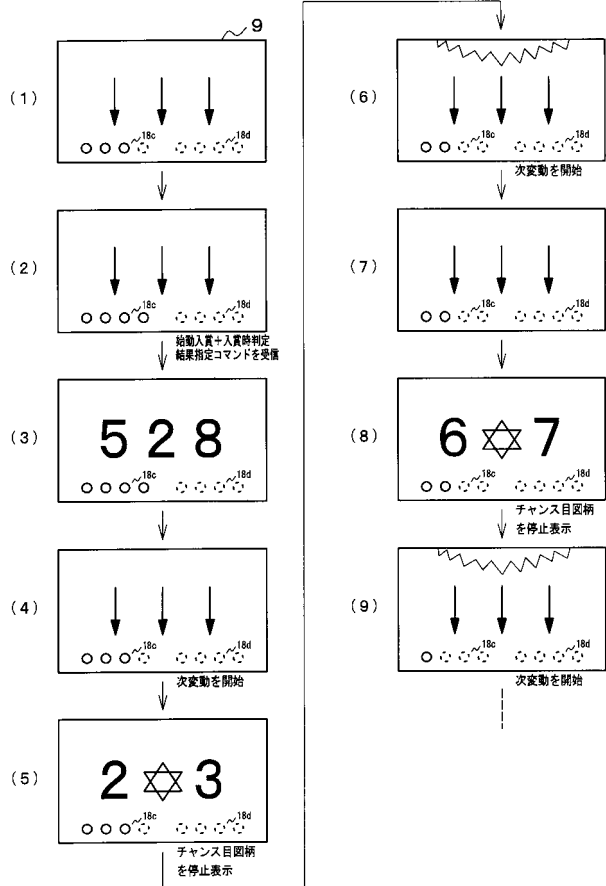
【 図 4 6 】



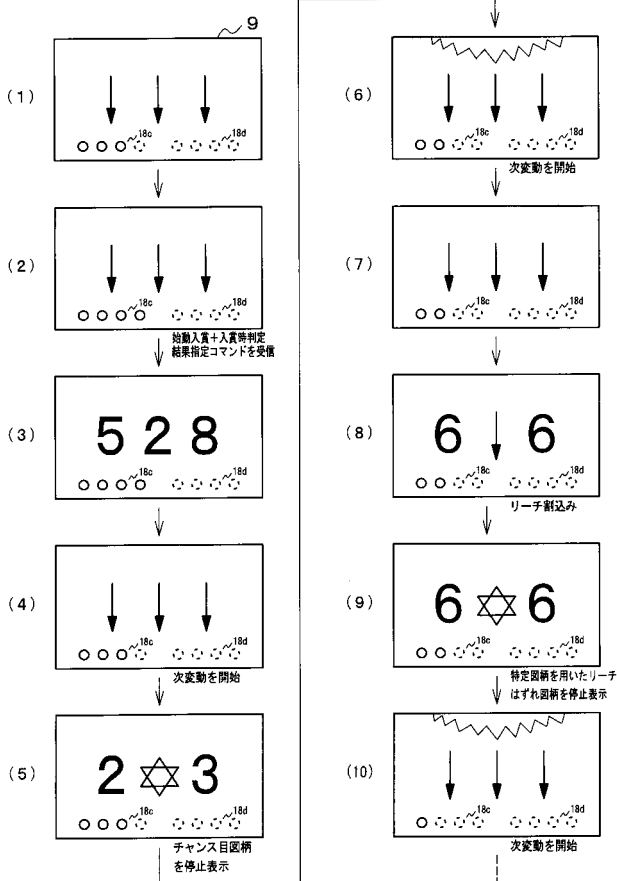
【図 47】



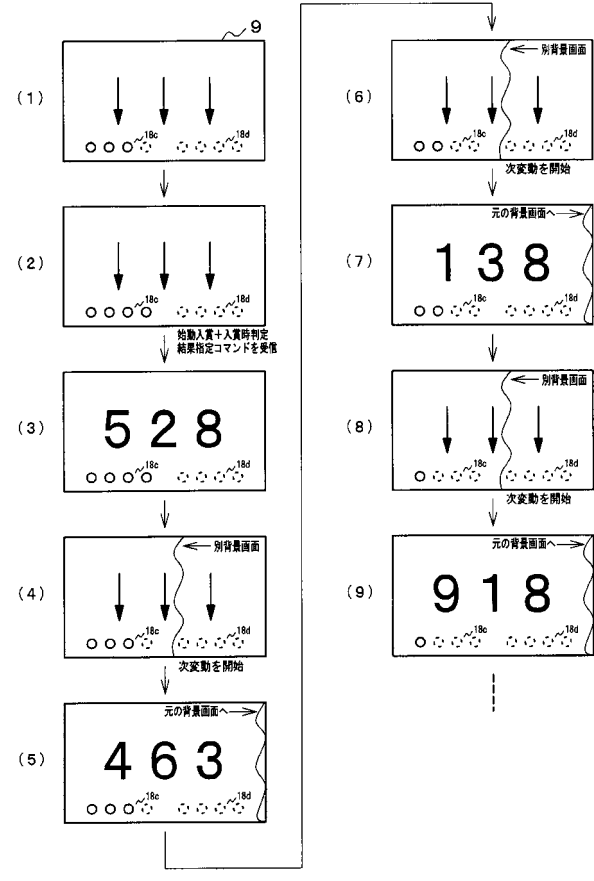
【図 48】



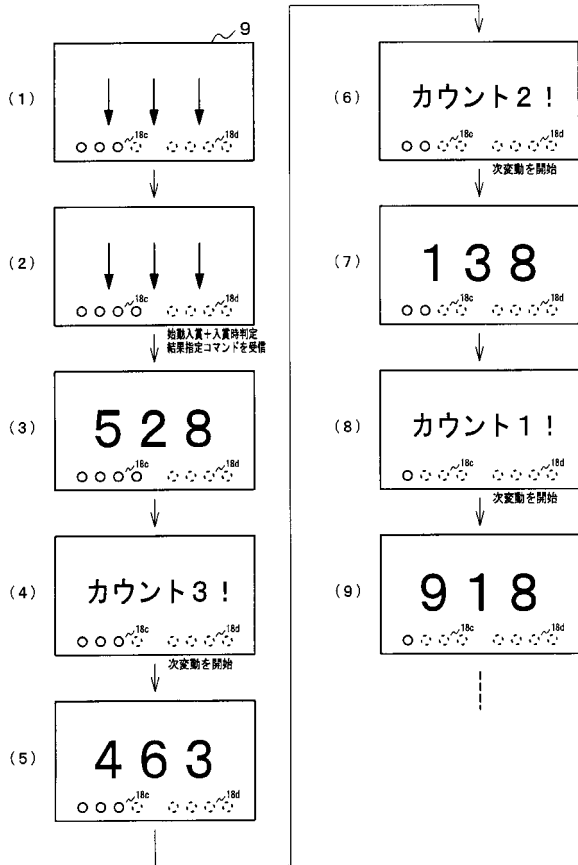
【図 49】



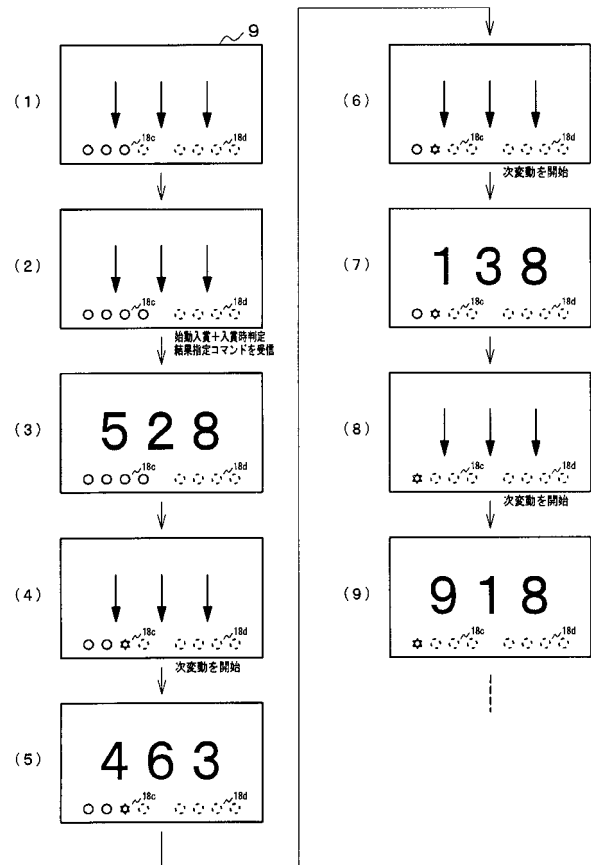
【図 50】



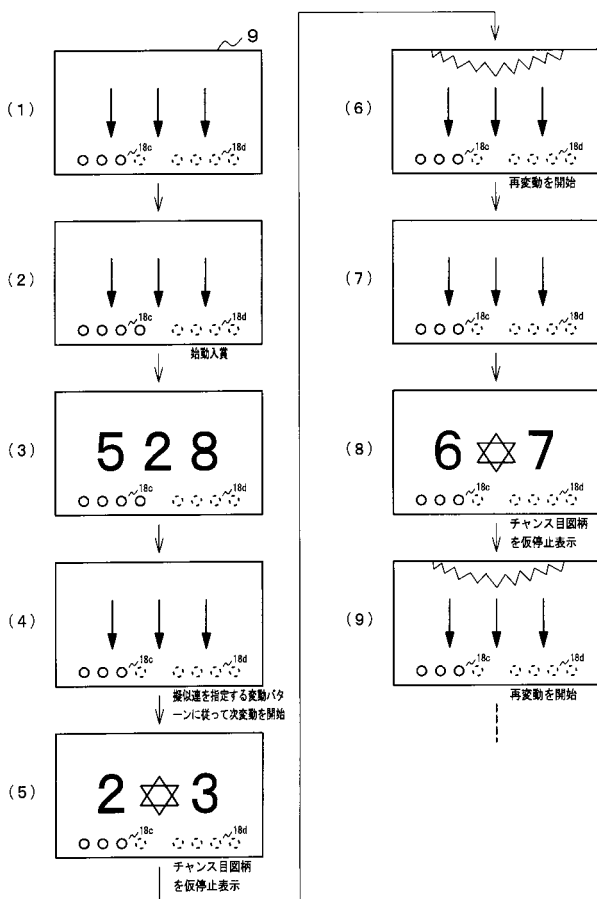
【 図 5 1 】



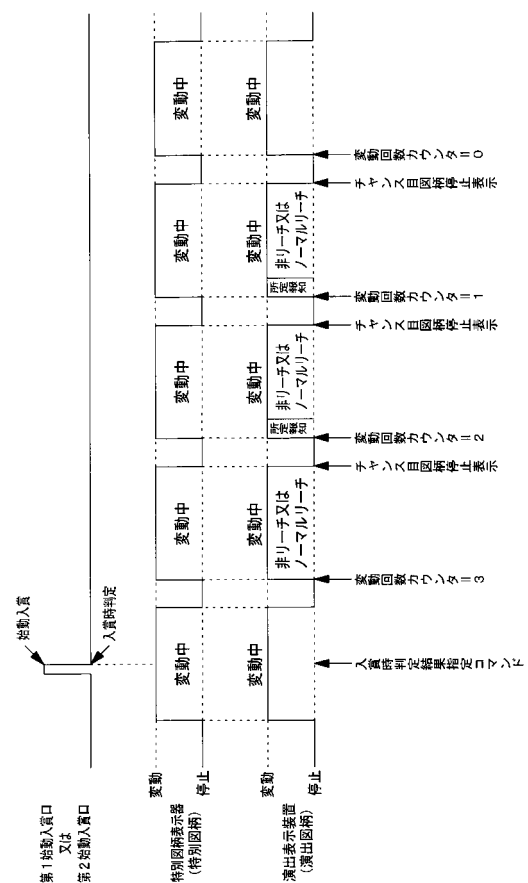
【 図 5 2 】



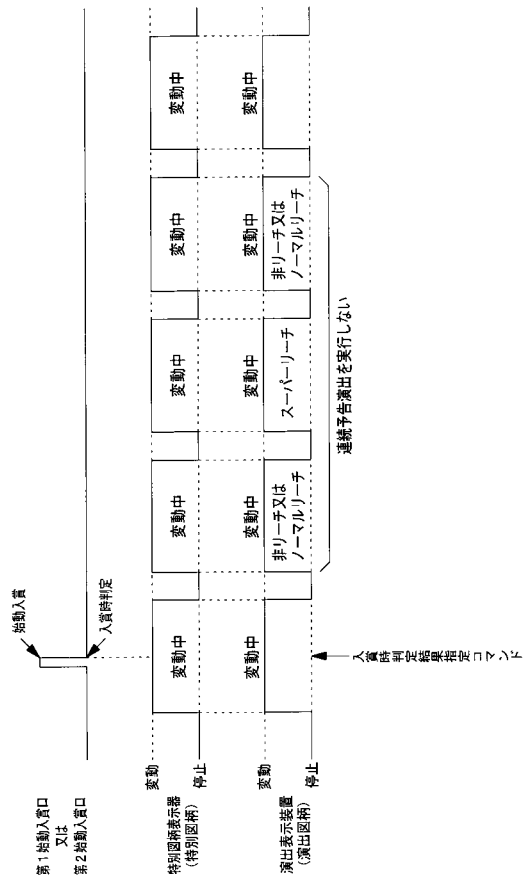
【 図 5 3 】



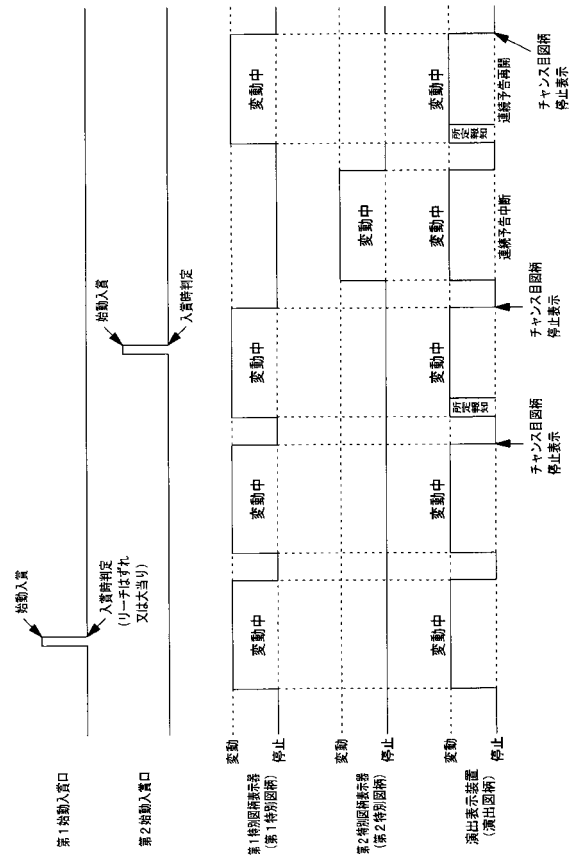
【 図 5 4 】



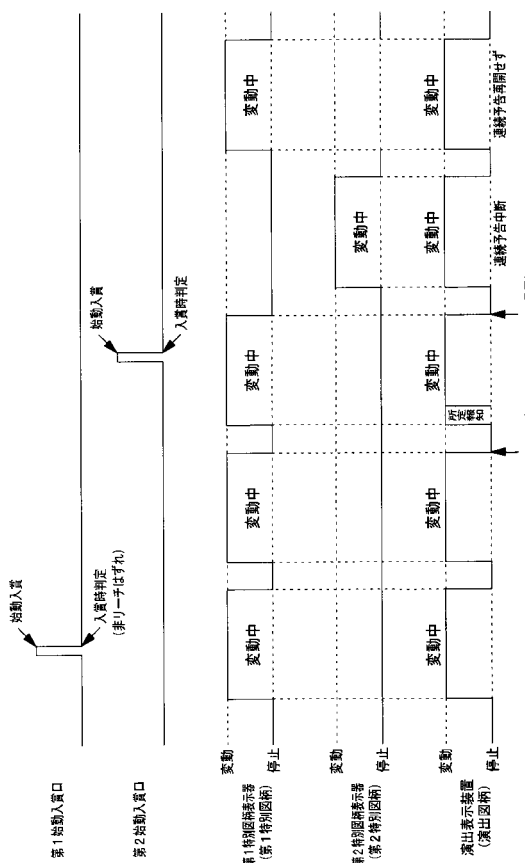
【図 5 5】



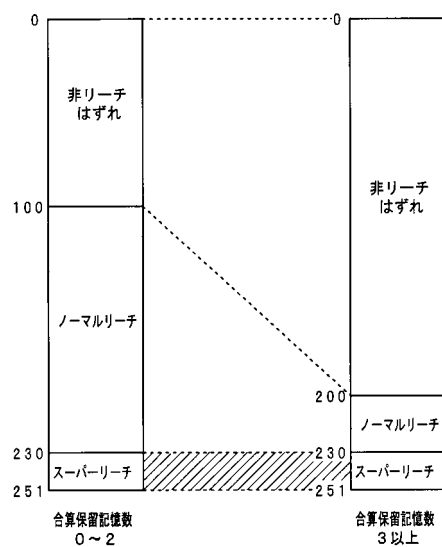
【図 5 6】



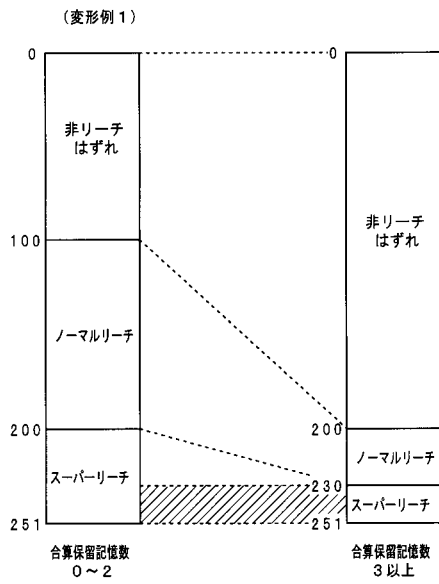
【図 5 7】



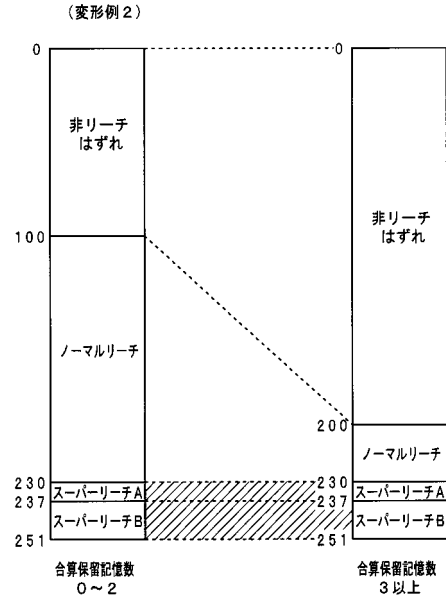
【図 5 8】



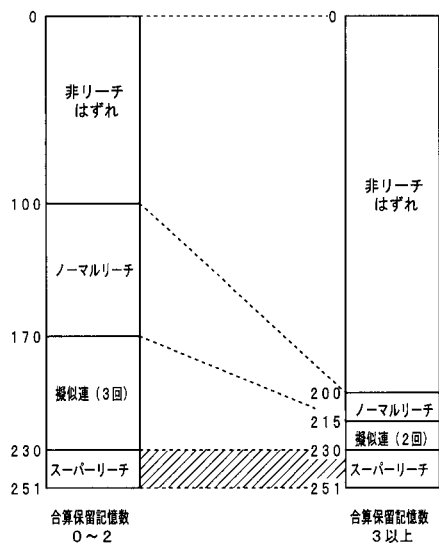
【図 59】



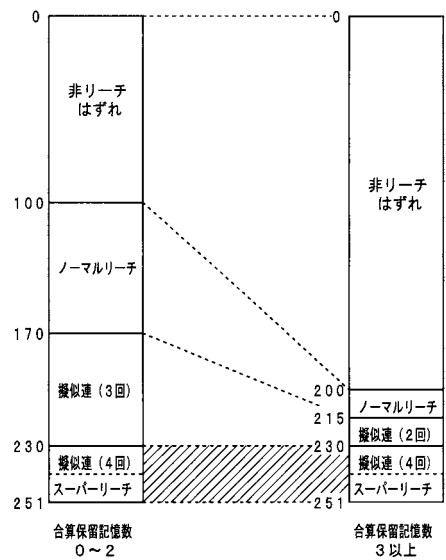
【図 60】



【図 61】



【図 62】



【 図 6 3 】

(変形例)

(A)	2 3 0	スーパーリーチ C (疑似連 4 回)
	2 5 1	

(B)	2 3 0	スーパーリーチ A (疑似連 4 回)
		スーパーリーチ B (疑似連 4 回)
	2 5 1	スーパーリーチ C (疑似連 4 回)

(C)	2 3 0	スーパーリーチ A (疑似連 4 回)
	2 5 1	スーパーリーチ A

フロントページの続き

(72)発明者 平田 征也

東京都渋谷区渋谷三丁目２番１４号 株式会社三共内

Fターム(参考) 2C088 AA33 AA35 AA36 AA37 AA42 BC15 BC22 EB55 EB68