

①9



OFICINA ESPAÑOLA DE
PATENTES Y MARCAS

ESPAÑA



①1 Número de publicación: **1 067 257**

②1 Número de solicitud: U 200702679

⑤1 Int. Cl.:
A47F 3/02 (2006.01)

①2

SOLICITUD DE MODELO DE UTILIDAD

U

②2 Fecha de presentación: **28.12.2007**

⑦1 Solicitante/s: **Jesús Martínez García**
c/ Ángel Guimerá, 3
25280 Solsona, Lleida, ES

④3 Fecha de publicación de la solicitud: **01.05.2008**

⑦2 Inventor/es: **Martínez García, Jesús**

⑦4 Agente: **Fortea Laguna, Juan José**

⑤4 Título: **Expositor-dispensador de tarjetas.**

ES 1 067 257 U

DESCRIPCIÓN

Expositor - dispensador de tarjetas.

Objeto de la invención

La presente invención se refiere a un expositor-dispensador de tarjetas, que permite mostrar una gran cantidad de tarjetas de visita o comerciales, de forma que queden accesibles al usuario.

Antecedentes de la invención

En la actualidad existen distintos tipos de dispensadores de tarjetas de visita o comerciales que no son otra cosa que una pequeña caja con una abertura para extraer la tarjeta, que se puede colocar sobre una mesa o un mostrador.

Sin embargo puede ser útil en ciertas situaciones disponer de un dispositivo que permita al usuario disponer de tarjetas de visita o comerciales de empresas o personas que ofrezcan sus servicios.

También son conocidos los dispensadores que disponen de una serie de cajetines abiertos superiormente, y que alojan mazos de diferentes tarjetas, accesibles de forma directa por la abertura superior. Estos dispensadores permiten la extracción simultánea de un grupo de tarjetas o de los mazos de tarjetas completos y que dichas tarjetas sean mezcladas o tiradas al suelo, dejando de ser efectivo el dispensador.

Descripción de la invención

El expositor-dispensador de tarjetas, objeto de esta invención presenta unas particularidades técnicas destinadas a facilitar la exposición ordenada de diferentes tarjetas y el compartimento en su interior de los respectivos mazos de tarjetas, de forma que el usuario pueda extraer las tarjetas de su interés de forma individualizada, es decir, de una en una, impidiendo sin embargo que pueda extraer de forma simultánea un grupo o un taco completo de tarjetas, lo que contribuye a que las tarjetas se mantengan ordenadas dentro de los respectivos compartimentos o cajetines.

El expositor-dispensador comprende al menos un cajetín horizontal, con una pluralidad de compartimentos independientes para las tarjetas. El cajetín o cajetines están fijados por sus extremos sobre un marco perimetral de forma que los compartimentos están abiertos por la parte posterior, permitiendo el acceso a su interior a través del marco perimetral. Cada uno de los compartimentos presenta en su parte inferior una abertura que está configurada por una ranura transversal para la extracción individualizada de las tarjetas alojadas en su interior y un entrante longitudinal para que el usuario pueda traccionar la tarjeta que ocupa la posición inferior a través de la citada ranura con un dedo, facilitando su extracción. Además el cajetín presenta en su parte anterior un expositor de al menos una de las tarjetas que se encuentran en los respectivos compartimentos, de forma que el usuario puede visualizar fácilmente las diferentes tarjetas disponibles.

El marco perimetral de sujeción comprende una tapa de cierre del acceso a la parte posterior de los compartimentos, siendo dicha tapa bloqueable mediante unos medios de cierre temporal hasta la recarga de los compartimentos vacíos.

El cajetín comprende dos aletas laterales para su fijación sobre el marco perimetral de soporte con medios de unión convencionales, tales como tornillos, remaches u otros.

La ranura transversal de extracción de las tarjetas de cada compartimento está dispuesta en la parte

anterior de la base del mismo, con lo que la tarjeta se extrae fácilmente por la zona frontal del expositor-dispensador. Para facilitar el traccionado, con el dedo, de la tarjeta a extraer se ha previsto que el compartimento comprenda un alza que permite que el taco o mazo de tarjetas almacenadas se disponga inclinado hacia la ranura transversal.

El expositor anterior está constituido por un elemento laminar transparente, por ejemplo metacrilato a juego con el cajetín el cual también puede estar realizado en metacrilato, encontrándose dicho elemento laminar doblado en "U" y adherido a la parte anterior del cajetín, conformando un bolsillo longitudinal. Así es fácil colocar enfrente de cajetín la muestra de la tarjeta correspondiente al taco o mazo de tarjetas contenido en cada muestra en el frontal del cajetín y así identificar el contenido.

Los medios de cierre de la tapa posterior están configurados por una cerradura con un brazo saliente lateralmente que permite el bloqueo de la tapa, la cual está apoyada en unos topes dispuestos en el travesaño opuesto del marco perimetral.

Se ha previsto que el expositor-dispensador se pueda colocar en lugares de pública concurrencia y emplazamientos relacionados especialmente con las personas o empresas a los que pertenecen las tarjetas disponibles. Así, el expositor-dispensador dispuesto en un comercio de materiales de construcción o una ferretería es idóneo para la promoción de profesionales de la construcción, tales como albañiles, pintores, fontaneros y otros. Para conseguir un aspecto óptimo y un acceso cómodo de los usuarios a las tarjetas expuestas el marco perimetral de sujeción está dispuesto sobre unas patas de soporte, lo que permite su colocación sencilla y visible.

El marco perimetral puede presentar adicionalmente un panel la colocación de ornamentación o publicidad.

Descripción de las figuras

Para complementar la descripción que se está realizando y con objeto de facilitar la comprensión de las características de la invención, se acompaña a la presente memoria descriptiva un juego de dibujos en los que, con carácter ilustrativo y no limitativo, se ha representado lo siguiente:

- La figura 1 muestra una vista en perspectiva de un ejemplo de realización del expositor-dispensador con una pluralidad de cajetines en su parte frontal.

- La figura 2 muestra una vista en perspectiva de uno de los cajetines.

- La figura 3 muestra un detalle seccionado del cajetín en el que se puede observar la disposición de la tapa y las tarjetas.

- La figura 4 muestra una vista de perfil de un cajetín durante la extracción de una tarjeta.

- La figura 5 muestra una vista en perspectiva posterior del expositor-dispensador.

- La figura 6 muestra una vista en perspectiva posterior del expositor-dispensador con la tapa retirada para permitir el acceso a los compartimentos.

Realización preferente de la invención

Como se puede observar en las figuras referenciadas el expositor-dispensador está constituido por una pluralidad de cajetines (1) sensiblemente horizontales y alineados verticalmente, con una cierta separación entre sí, fijados por sus extremos laterales sobre un marco perimetral (2) de sujeción. El expositor-dispensador comprende adicionalmente una tapa (3) de

cierre de la parte posterior del hueco de dicho marco perimetral (2) y unas patas (4) de soporte acopladas a dicho marco perimetral (2) y a una plataforma (41) inferior de apoyo.

En el ejemplo mostrado los cajetines (1) están realizado en metacrilato transparente, comprendiendo dos aletas laterales (11) de fijación al marco perimetral (2) mediante medios de unión convencional, en este caso tornillos. Cada cajetín (1) está dividido interiormente en varios compartimentos (12) independientes y paralelos para la disposición de tarjetas (5) apiladas en su interior. Cada compartimento (12) está abierto por su parte posterior, para permitir el acceso al conjunto de tarjetas alojadas en su interior cuando la tapa (3) está retirada. Cada compartimento (12) presenta en su parte frontal interior una ranura transversal (13) para la extracción individualizada de las tarjetas (5) alojadas en su interior y un entrante longitudinal (14) para que el usuario pueda traccionar la tarjeta (5) inferior de la pila con un dedo hacia la ranura transversal (13), habilitando su extracción individual.

La ranura transversal (13) está dispuesta al frente para facilitar la extracción de las tarjetas (5) por la parte frontal, en tanto que en la parte posterior del compartimento (12) se encuentra un alza (15) que dis-

pone la pila de tarjetas (5) interior inclinado hacia dicha ranura transversal (13).

En el frontal del cajetín (1) se encuentra dispuesto un expositor (16) configurado por un elemento laminar transparente, en este caso metacrilato, doblado en "U", que configura un alojamiento para exposición de una tarjeta de muestra correspondiente a de al menos una tarjeta (5) de muestra de las que se encuentran en el compartimento (12) posterior para su fácil identificación y localización.

La tapa (3) posterior está fijada por una cerradura (6) con un brazo saliente (61) lateralmente que se prolonga sobre el borde superior de la tapa (3) y unos topes (62) opuestos que bloquean el borde opuesto. El marco perimetral (2) de sujeción presenta en los lados superior e inferior unos paneles (7) publicitarios y de reclamo de la atención.

Una vez descrita suficientemente la naturaleza de la invención, así como un ejemplo de realización preferente, se hace constar a los efectos oportunos que los materiales, forma, tamaño y disposición de los elementos descritos podrán ser modificados, siempre y cuando ello no suponga una alteración de las características esenciales de la invención que se reivindican a continuación.

REIVINDICACIONES

1. Expositor-dispensador de tarjetas, **caracterizado** porque comprende al menos un cajetín (1) fijado por sus extremos sobre un marco perimetral (2) de sujeción y provisto de una pluralidad de compartimentos (12) para el posicionamiento de las tarjetas (5) en su interior, estando los compartimentos (12) abiertos por la parte posterior de acceso a través del marco perimetral (2), y que presentan cada uno en su parte inferior una abertura, configurada por una ranura transversal (13) de extracción de una tarjeta (5) alojada y un entrante longitudinal (14) para que el usuario pueda traccionar dicha tarjeta (5) a través de la citada ranura transversal (13) con un dedo hacia el exterior; porque el cajetín (1) presenta en su parte anterior un expositor (16) frontal de al menos una de las tarjetas (5) que se encuentran en los compartimentos (12) dispuestos posteriormente; y porque el marco perimetral (2) de sujeción comprende una tapa (3) de cierre del acceso a la parte posterior de los compartimentos (12), y unos medios de cierre de dicha tapa (3).

2. Expositor-dispensador, según la reivindicación 1, **caracterizado** porque el cajetín (1) comprende dos aletas laterales (11) para su fijación sobre el marco perimetral (2) de soporte con medios de unión convencionales.

3. Expositor-dispensador, según la reivindicación 1, **caracterizado** porque la ranura transversal (13) está dispuesta en la parte anterior de la base del compartimento (12).

4. Expositor-dispensador, según la reivindicación 1, **caracterizado** porque cada compartimento (12) comprende interiormente un alza (15) para la disposición de las tarjetas (5) almacenadas de forma inclinada hacia la ranura transversal (13).

5. Expositor-dispensador, según la reivindicación 1, **caracterizado** porque el expositor (16) anterior está constituido por un elemento laminar transparente, doblado en "U" y fijado a la parte anterior del cajetín (1).

6. Expositor-dispensador, según la reivindicación 1, **caracterizado** porque los medios de cierre de la tapa (3) posterior están configurados por una cerradura (6) con un brazo saliente (61) lateralmente y por unos topes (62) opuestos.

7. Expositor-dispensador, según la reivindicación 1, **caracterizado** porque el marco perimetral (2) de sujeción está dispuesto sobre unas patas (4) de soporte vertical autónomo.

8. Expositor-dispensador, según la reivindicación 1, **caracterizado** porque el marco perimetral (2) de sujeción presenta al menos un panel (7) para la colocación de ornamentación o publicidad.

5

10

15

20

25

30

35

40

45

50

55

60

65

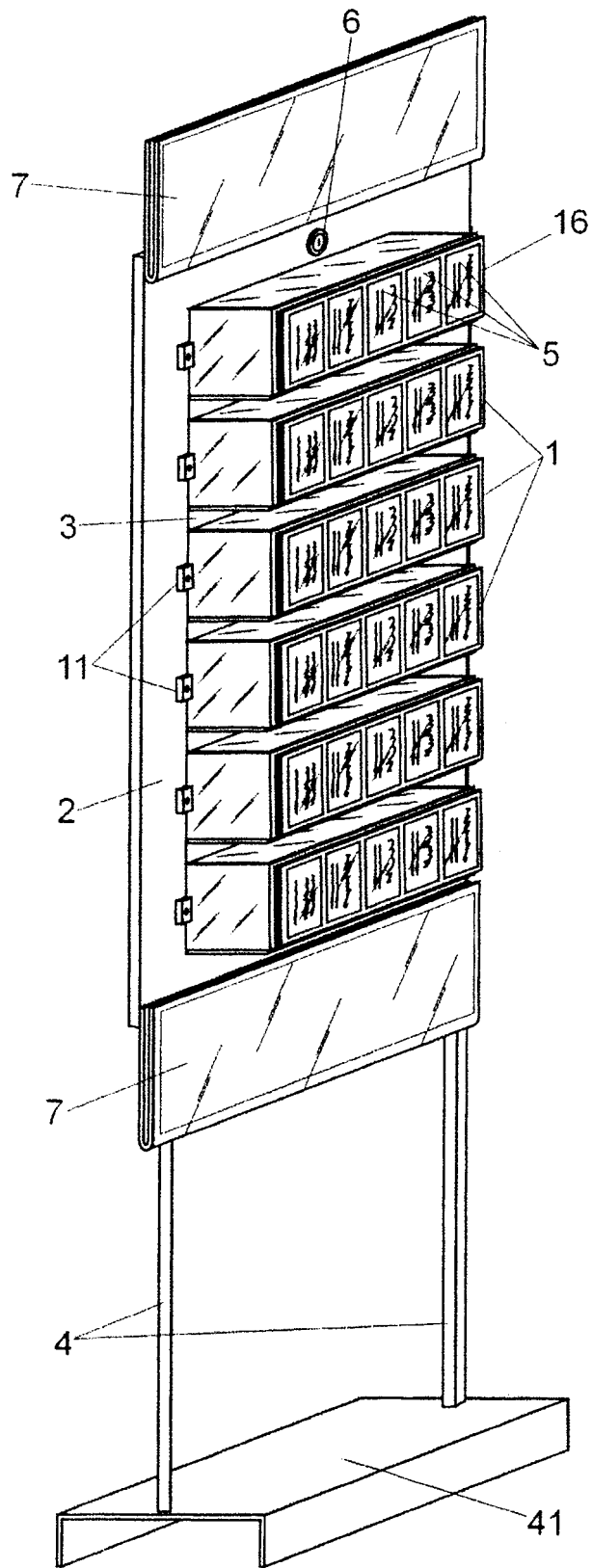


Fig. 1

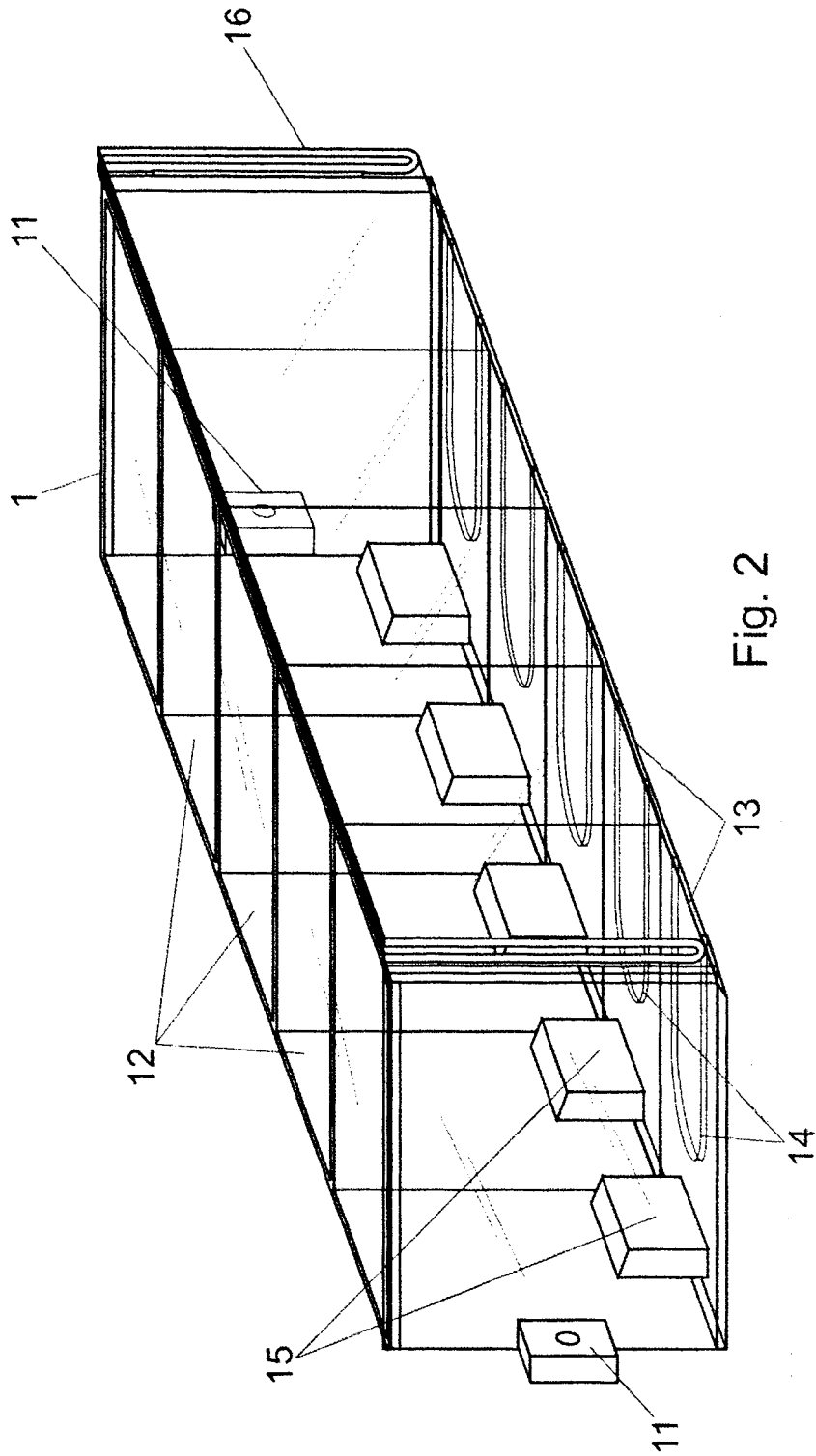


Fig. 2

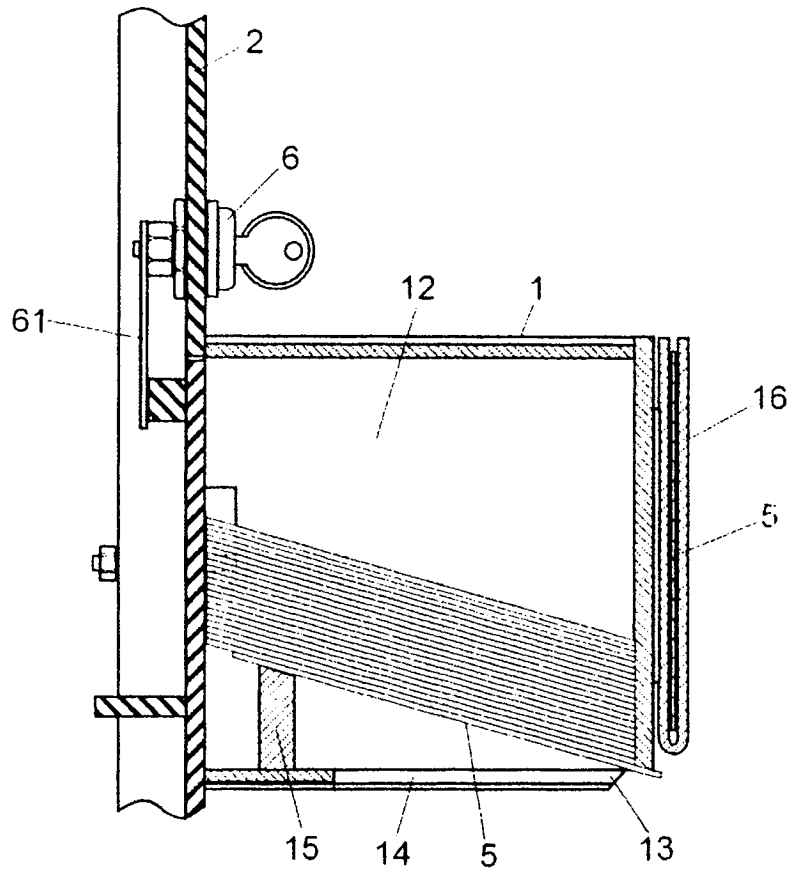


Fig. 3

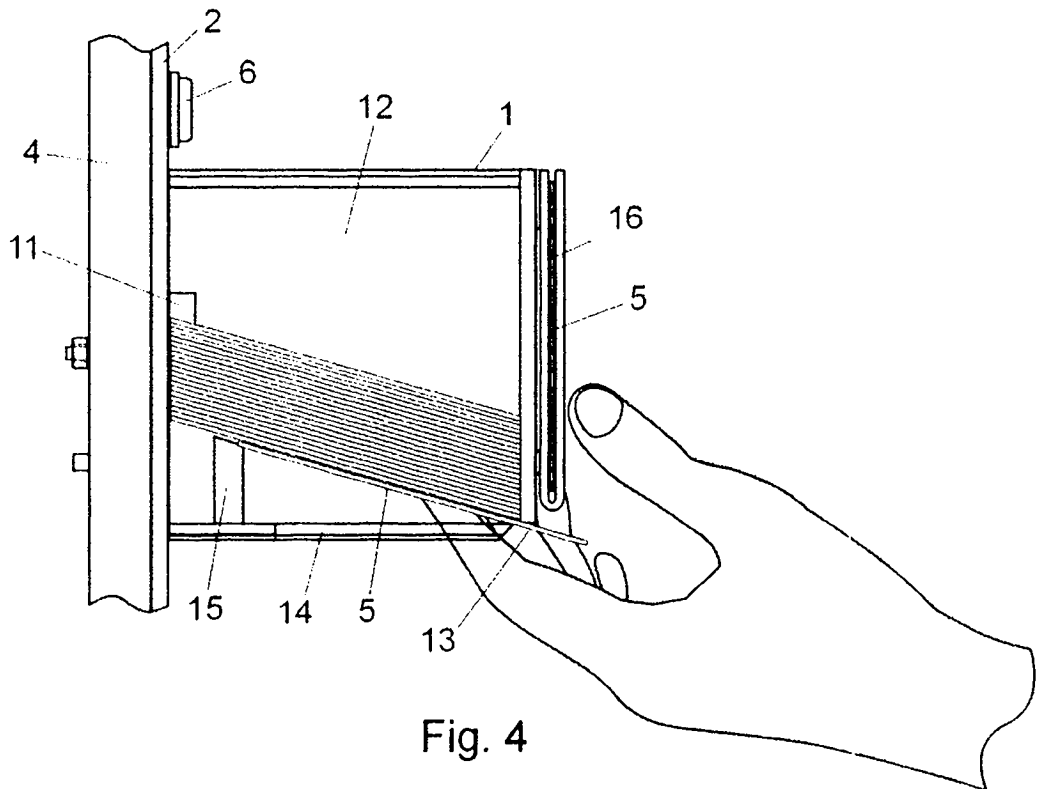


Fig. 4

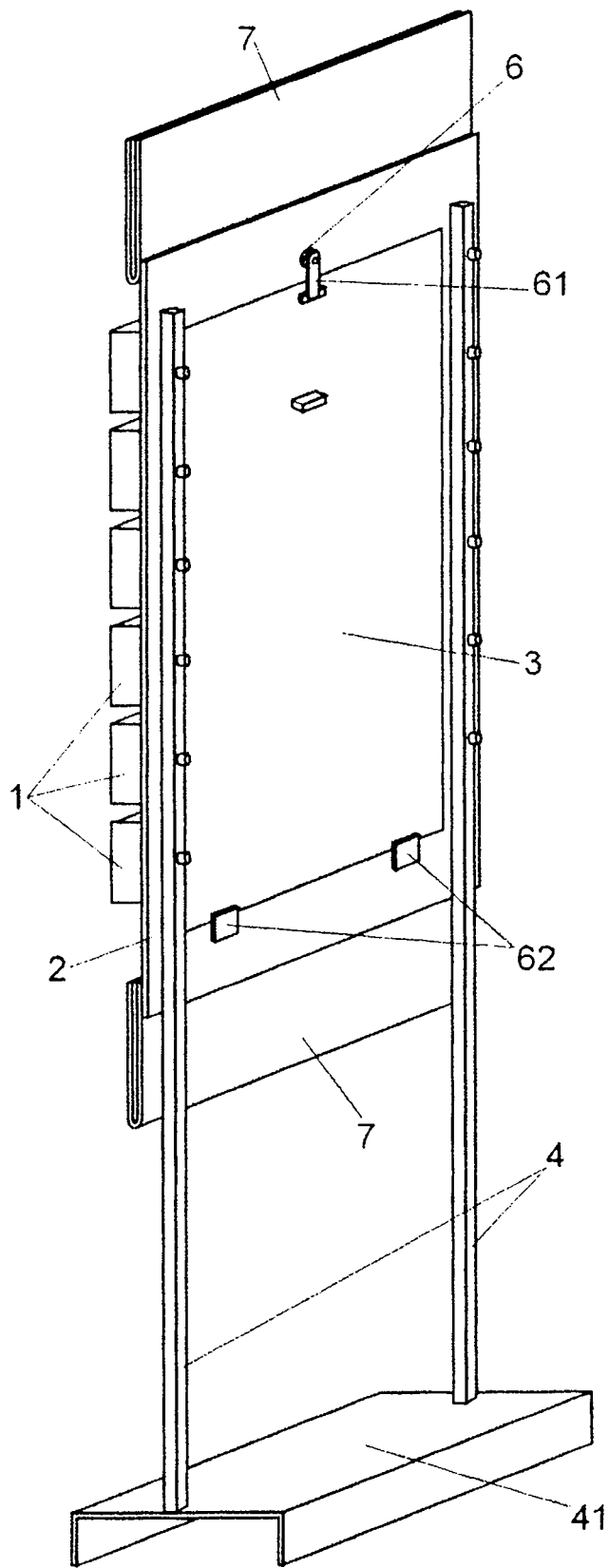


Fig. 5

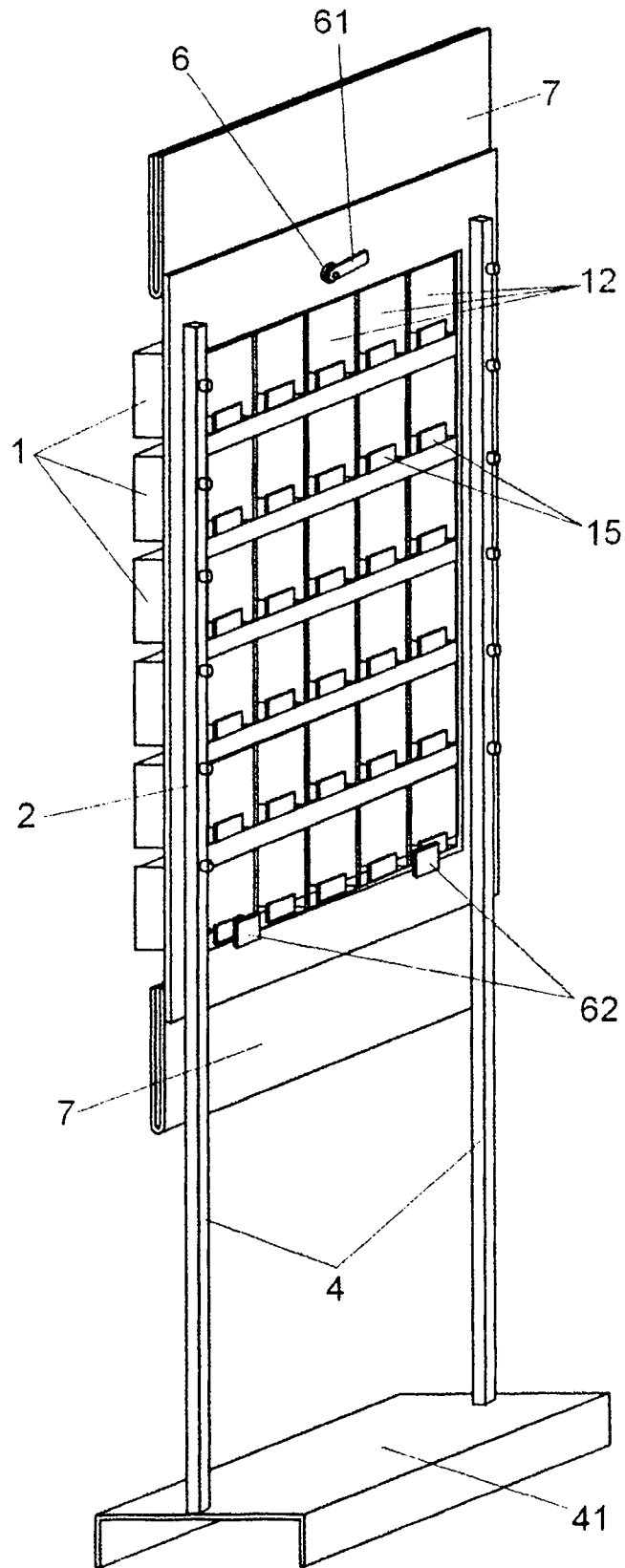


Fig. 6