

RZECZPOSPOLITA
POLSKA



Urząd Patentowy
Rzeczypospolitej Polskiej

(12)

OPIS OCHRONNY WZORU PRZEMYSŁOWEGO

(19) **PL** (11) **16882**

(21) Numer zgłoszenia: **16924**

(22) Data zgłoszenia: **02.08.2010**

(51) Klasyfikacja:
08-06

(54)

Klamka TYP E3

(45) O udzieleniu prawa z rejestracji ogłoszono:
31.08.2011 WUP 08/2011

(73) Uprawniony z rejestracji wzoru przemysłowego:
**DOMINO Spółka Jawna Eugeniusz Świszcz,
Zofia Świszcz, Dzierżoniów, (PL)**

(72) Twórca(y) wzoru przemysłowego:
**Świszcz Eugeniusz, Dzierżoniów, (PL);
Świszcz Zofia, Dzierżoniów, (PL)**

PL 16882

Nr Rp. 16882.....

Klasa 08-06.....

016924

KLAMKA TYP E3

Przedmiotem wzoru przemysłowego jest klamka typ E3 przeznaczona zwłaszcza do drzwi.

Istota wzoru przemysłowego i jego indywidualny charakter przejawiają się w kształcie, układzie linii, strukturze materiału i kompozycji kolorystycznej.

Przedmiot wzoru przemysłowego został przedstawiony na załączonych fotografiach, w postaci zbiorczego zestawienia i w postaci 3 odmian na oddzielnych fotografiach. Rękojeść występuje w kształcie litery L. Część chwytna jest spłaszczona, lekko zagięta ku dołowi, o przekroju owalu. Rękojeść w części końcowej ścięta po ukosie w taki sposób, że widoczny jest jej przekrój. Część rękojeści mocowana z podstawą (rozetą okrągłą, kwadratową lub podłużnym szyldem) ma przekrój koła. Element łączący obie części z przekroju owalu stopniowo przechodzi w przekrój koła. Odmiana z rozetą okrągłą przedstawiona jest na fotografii fig. 1. Fotografia fig. 2 ilustruje odmianę z rozetą kwadratową. Fotografia fig. 3 przedstawia odmianę z podłużnym szyldem.

Cechami istotnymi wzoru przemysłowego są: rękojeść w kształcie litery L ze spłaszczoną częścią chwytną o przekroju owalu, lekko zagiętą ku dołowi, ściętą w końcowej części po ukosie. Część rękojeści mocowana z podstawą (rozetą okrągłą, kwadratową lub podłużnym szyldem) o przekroju koła. Element łączący obie części z przekroju owalu stopniowo przechodzący w przekrój koła. Rozeta, w której umocowana jest rękojeść występuje w formie koła oraz kwadratu, ma ozdobny pierścień wewnętrzny. Szyld jest podłużny o zaokrąglonych zakończeniach z lekko wyszlifowanymi krawędziami, z nałożonym elipsoidalnym elementem. Całość wykonana jest z materiału o barwie metalicznej.

W odmianie wzoru przemysłowego przedstawionej na załączonej fotografii fig.1 rękojeść występuje w kształcie litery L. Część chwytna jest spłaszczona, lekko zagięta ku dołowi, o przekroju owalu. Rękojeść w części końcowej ścięta po ukosie w taki sposób, że widoczny jest jej przekrój. Część rękojeści mocowana z podstawą (rozetą okrągłą) ma przekrój koła. Element łączący obie części z przekroju owalu stopniowo przechodzi w przekrój koła. Rozeta jest okrągła z ozdobnym pierścieniem wewnętrznym. Całość wykonana jest z materiału o barwie metalicznej.

W odmianie klamki, według wzoru przemysłowego, pokazanej na fotografii fig. 2 rękojeść występuje w kształcie litery L ze spłaszczoną częścią chwytną o przekroju owalu,

lekko zagiętą ku dołowi, ściętą w końcowej części po ukosie. Część rękojeści mocowana z podstawą (rozeta kwadratowa) występuje w przekroju kwadratu. Element łączący obie części z przekroju owalu stopniowo przechodzi w przekrój koła. Rozeta jest kwadratowa, ma ozdobny pierścień wewnętrzny. Całość wykonana jest z materiału o barwie metalicznej.

W odmianie wzoru przemysłowego przedstawionej na załączonej fotografii fig.3 rękojeść występuje w kształcie litery L. Część chwytna jest spłaszczona, lekko zagięta ku dołowi, o przekroju owalu. Rękojeść w części końcowej ścięta po ukosie w taki sposób, że widoczny jest jej przekrój. Część rękojeści mocowana z podstawą (szyldem podłużnym) ma przekrój koła. Element łączący obie części z przekroju owalu stopniowo przechodzi w przekrój koła. Szyld jest podłużny o zaokrąglonych zakończeniach z lekko wyszlifowanymi krawędziami, z nałożonym elipsoidalnym elementem. Całość wykonana jest z materiału o barwie metalicznej.

"DOMINO" SPÓŁKA J.A.Z.N.A
WSPÓŁWŁAŚCICIEL
Eugeniusz Swiszc

016924




Fig. 1




Fig. 2



Fig. 3

"DOMINO" SPÓŁKA JAWNA
WSPÓŁWŁAŚCICIEL
Eugeniusz Swiszczyński
Eugeniusz Swiszczyński



Fig. 1

"DOMINO" SPÓŁKA JAWNA
WSPÓLWE A ŚCIEŁ
Eugeniusz Świszcz

016924




Fig. 2

"DOMINO" SPÓLKA JAWNA
WSPÓLWŁAŚCICIEL
Eugeniusz Swiszc
Eugeniusz Swiszc

016924



Fig. 3

"DOMINO" SPÓŁKA JAWNA
WSPÓLWŁAŚCICIEL
Eugeniusz Swiszc
Eugeniusz Swiszc