

(19) 대한민국특허청(KR)
(12) 공개특허공보(A)

(51) Int. Cl.⁴
H01B 17/18

(11) 공개번호 특1985-0008030
(43) 공개일자 1985년12월11일

(21) 출원번호	특1985-0002535
(22) 출원일자	1985년04월16일
(30) 우선권주장	59-89141 1984년05월02일 일본(JP)
(71) 출원인	다야게이 이찌로오
(72) 발명자	일본국 도오교오도 히가시구루메시 다끼야마 2쵸오메 2반 1고오 다야게이 이찌로오
(74) 대리인	일본국 도오교오도 히가시구루메시 다끼야마 2쵸오메 2반 1고오 장용식

심사청구 : 있음

(54) 유기케이블 부착 동축케이블

요약

내용 없음

대표도

도1

명세서

[발명의 명칭]

유기케이블 부착 동축케이블

[도면의 간단한 설명]

제1도 내지 제5도는 본 발명의 제1실시예를 표시함.

제1도는 본 발명품의 주요부의 사시도.

제2도는 같은 제1도의 측면도.

제3도는 같은 제2도를 X-X선 방향에서 본 단면도.

제4도는 반송케이블에 유기(誘起)케이블을 감은 상태의 원리적 설명도.

제5도는 본 실시예품의 구체적 사용 설명도.

도명의 주요부분에 대한 부호의 설명

1 : 유기케이블 부착 동축케이블 2, 2W₁, 2W₂ : 반송케이블 3 : 유기케이블 2A : 2중동축반송케이블 4 : 반송중심도체 7 : 유기중심도체 9 : 외부도체 11 : 성간(組目)편조 12 : 반송축심도체.

본 내용은 요부공개 건이므로 전문 내용을 수록하지 않았음.

(57) 청구의 범위

청구항 1

반공케이블에 유기케이블을 코일상으로 감아 붙인 것을 특징으로 하는 유기케이블 부착 동축케이블.

청구항 2

반송케이블에 복수개의 유기케이블을 코일상으로 감아 붙인 것을 특징으로 하는 유기케이블 부착 동축케이블.

청구항 3

제2항에 있어서, 복수개의 유기케이블의 두루 감은데 대하여 각각 일정한 위상각(α)을 부여한 것을 특징으로 하는 유기케이블 부착 동축케이블.

청구항 4

제2항에 있어서, 복수개의 유기케이블의 두루 감은데 대하여 각각 일정한 위상각(α)과 일정한 주기(T)를 부여시킨 것을 특징으로 하는 유기케이블 부착 동축케이블.

청구항 5

제1항 내지 제4항중 어느 하나에 있어서, 반송케이블(2)을 구성하는 반송중심도체 (4) 안에 반송축심도체(12)를 설치한 것을 특징으로 하는 유기케이블 부착 동축케이블.

청구항 6

제1항 내지 제5항중 어느 하나에 있어서, 반송케이블(2)을 성긴(組目) 편조(11)로 피복한 것을 특징으로 한 유기케이블 부착 동축케이블.

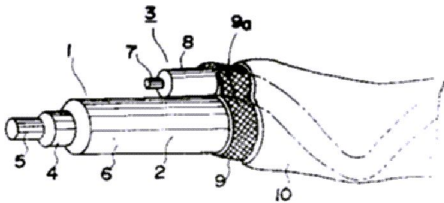
청구항 7

제1항 내지 제7항중 어느 하나에 있어서, 유기케이블(3)에 성긴 편조(11)를 피복시킨 것을 특징으로 하는 유기케이블 부착 동축케이블.

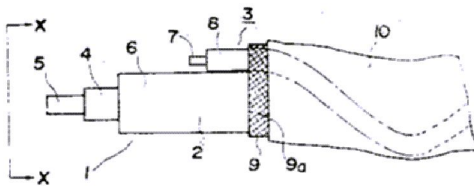
※ 참고사항 : 최초출원 내용에 의하여 공개하는 것임.

도면

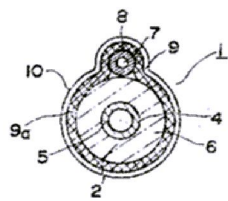
도면1




도면2



도면3



도면4



도면5

