[19] 中华人民共和国国家知识产权局

[51] Int. Cl.
B43K 29/00 (2006.01)
G06F 3/033 (2006.01)

[12] 实用新型专利说明书

专利号 ZL 200820071671.7

[45] 授权公告日 2008 年 12 月 31 日

[11] 授权公告号 CN 201172329Y

[22] 申请日 2008.4.10

[21] 申请号 200820071671.7

[73] 专利权人 李兆志

地址 133200 吉林省汪清县汪清镇文化局住宅 1 号楼 4 单元 201 室

[72] 发明人 李兆志

[74] 专利代理机构 长春市四环专利事务所

代理人 张建成

权利要求书 1 页 说明书 2 页 附图 2 页

[54] 实用新型名称

具有屏写及书写功能的笔

[57] 摘要

本实用新型公开了一种具有屏写及书写功能的笔，其是在普通笔体的后端设置有用于屏写的尖形部，本实用新型具有屏写功能，在方便使用者用于书写的同时，还可用于屏写，一笔二用。

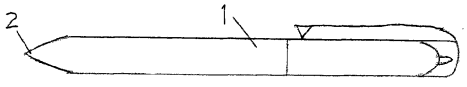

1、一种具有屏写及书写功能的笔，其特征在于：是在普通笔体的后端设置有用于屏写的尖形部。

具有屏写及书写功能的笔

技术领域

本实用新型涉及一种笔，特别涉及一种具有屏写及书写功能的笔。

背景技术

目前，一般使用专用的屏写笔进行屏写，当所使用的屏写笔丢失时，影响屏写；而现有的各种书写笔，如碳素笔因其不具有尖部，不适合用做屏写笔来使用，使各种书写笔的功能单一，如果现有的各种书写笔具有屏写功能，则会方便使用者在用于书写的同时，还可用于屏写，一笔二用。

发明内容

本实用新型的目的是提供一种具有屏写及书写功能的笔，该笔具有屏写功能，在方便使用者用于书写的同时，还可用于屏写，一笔二用。

本实用新型是在普通笔体的后端设置有用于屏写的尖形部。

本实用新型的有益效果是：具有书写和屏写的双重功能。

附图说明

图 1 为本实用新型第一实施例的结构示意图。

图 2 为本实用新型第二实施例的结构示意图。

图 3 为本实用新型第三实施例的结构示意图。

图 4 为本实用新型第四实施例的结构示意图。

图 5 为本实用新型第五实施例的结构示意图。

图 6 为本实用新型第六实施例的结构示意图。

图 7 为本实用新型第七实施例的结构示意图。

具体实施方式

请参阅图 1 所示，为本实用新型的第一实施例，该实施例是在普通笔体 1 的后端设置有用于屏写的尖形部 2，该尖形部 2 呈锥形。

请参阅图 2 所示，为本实用新型的第二实施例，该实施例是在普通笔体 1 的后端设置有用于屏写的尖形部 2，该尖形部 2 呈锥形，该尖形部 2 位于触压杆 3 的端部。

请参阅图 3 所示，为本实用新型的第三实施例，该实施例是在普通笔体 1 的后端设置有用于屏写的尖形部 2，该尖形部 2 为一细杆型。

请参阅图 4 所示，为本实用新型的第四实施例，该实施例是在普通笔体 1 的后端设置有用于屏写的尖形部 2，该尖形部 2 为钢笔笔尖型。

请参阅图 5 所示，为本实用新型的第五实施例，该实施例是在普通笔体 1 的后端设置有用于屏写的尖形部 2，该尖形部 2 为手指型。

请参阅图 6 所示，为本实用新型的第六实施例，该实施例是在普通笔体 1 的后端设置有用于屏写的尖形部 2，该尖形部 2 为心型。

请参阅图 7 所示，为本实用新型的第七实施例，该实施例是在普通笔体 1 的后端设置有用于屏写的尖形部 2，该尖形部 2 为蛇头型。

另外，该尖形部 2 还可以是其它任何造型。

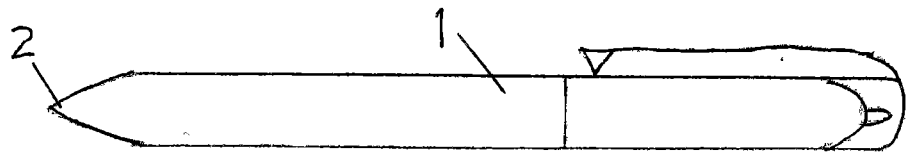

图 1

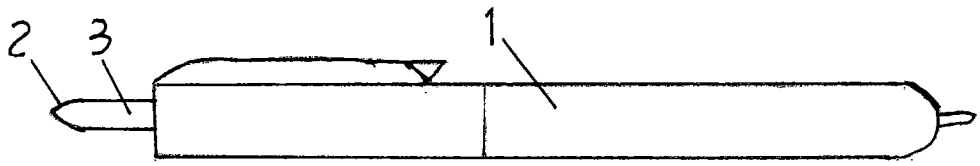

图 2

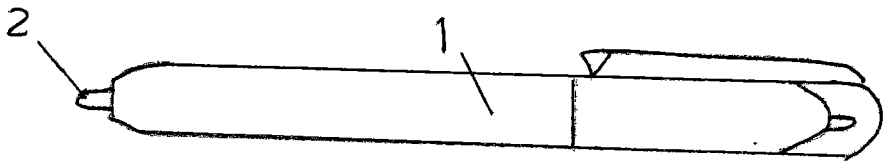

图 3

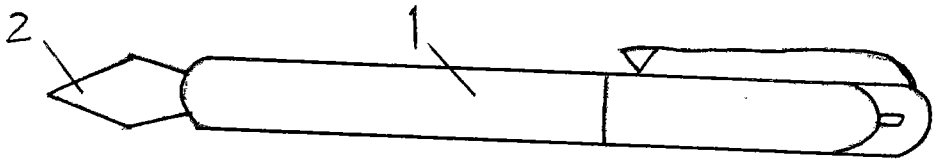

图 4

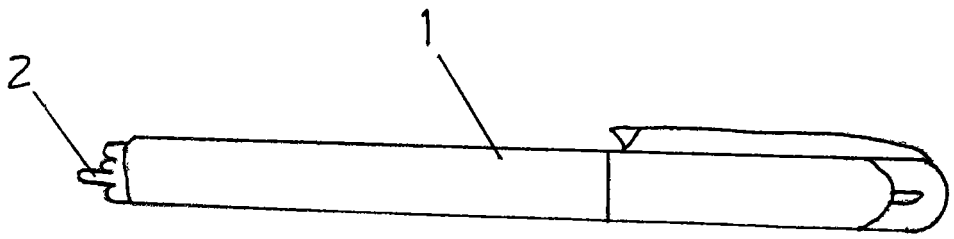

图 5

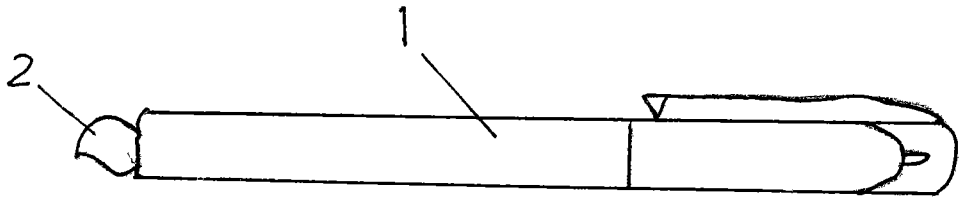

图 6

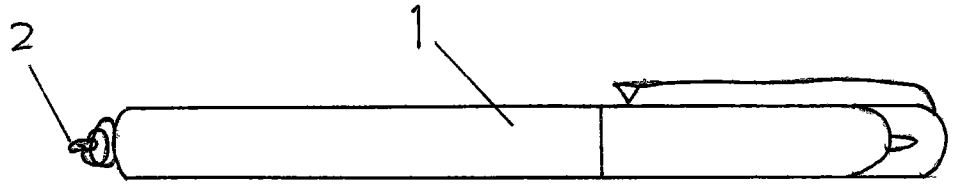

图 7