

(19)



URZĄD
PATENTOWY
RZECZYPOSPOLITEJ
POLSKIEJ

(10) **PL 28883 S2**

(12)

Opis ochronny wzoru przemysłowego

(21) Numer zgłoszenia: **31758**

(22) Data zgłoszenia: **2023.07.12**

(45) Data publikacji o udzieleniu ochrony: **2023.10.30 WUP 44/2023**

(51) Klasyfikacja:

19-08

(73) Uprawniony:

**BARWA SPÓŁKA Z OGRANICZONĄ
ODPOWIEDZIALNOŚCIĄ, Kraków, PL**

(72) Twórca(-y):

MAŁGORZATA BROŻYNA, Kraków, PL

(54) Tytuł:

Opakowanie na kosmetyki

PL 28883 S2

Opis wzoru przemysłowego

Przedmiotem wzoru przemysłowego jest opakowanie na kosmetyki mające postać prostopadłościennego kartonika, w którym są umieszczane słoiki i tuby z kosmetykami zawierającymi składniki z siarką, przeznaczone do pielęgnacji i dbałości o cerę zwłaszcza twarzy skłonnej na trądzik.

Istotą wzoru przemysłowego jest opakowanie mające kształt kartonika, którego poszczególne ściany są prostokątne i mają tło na przemian dwóch jednolitych odmiennych, wyrazistych kolorach z umieszczonymi na nich graficzno-tekstową kompozycją składającą się z wyróżniających się napisów wykonanych czcionkami różnego rodzaju i wielkości.

Będące przedmiotem zgłaszanego wzoru przemysłowego opakowanie w postaci prostopadłościennego kartonika przedstawione jest na załączonej zbiorczej i indywidualnej ilustracji w trzech odmianach w widoku z góry w stanie rozłożonym.

I tak:

Pierwsza odmiana opakowania w kształcie prostopadłościennego kartonika uwidoczniiona jest w stanie rozłożonym na Fig. 1 – pokazującej opakowanie przeznaczone na słoik z zawartością matującego kremu siarkowego.

Druga odmiana opakowania w kształcie prostopadłościennego kartonika przedstawiona jest na Fig. 2 – pokazującej opakowanie przeznaczone do umieszczania słoika z zawartością siarkowego kremu nawilżającego.

Trzecia odmiana opakowania pokazana jest jako Fig. 3 i przedstawia opakowanie rozłożonego na płask kartonika przeznaczonego do umieszczania w nim wąskiej podłużnej tuby zawierającej siarkowe serum punktowe.

Opakowanie na kosmetyki z zawartością siarki według wzoru przemysłowego stanowi kartonik w kształcie prostopadłościanu, którego wszystkie ścianki są prostokątami przy czym boczne ściany opakowania posiadają wycięcia i ścięte ukośne rogi przy ich końcach tworząc skrzydełka ułatwiające trwałe i mocne uformowanie zamknięcia kartonika.

Tło poszczególnych ścian kartonika jest na przemian w dwóch jednolitych wyrazistych różnych kolorach.

Czołowa, frontowa ekspozycyjna ściana wszystkich odmian opakowania ma na swej powierzchni w jednolitym wyrazistym kolorze tła, nazwę serii produktów zgłaszającego umieszczoną na wąskim poziomym pasie innego koloru, pod którą jest prostokąt z symbolem siarki z jej liczbą atomową i masy atomowej a niżej znajduje się dominująca nazwa produktu, jego przeznaczenie i składniki. Umieszczone jest także logo zgłaszającego. Natomiast na pozostałych ściankach opakowania umieszczone są pod nazwą serii produktów zgłaszającego wszelkie informacje o produkcie oraz jego wytwórcy. Wszystkie napisy są w języku polskim i kilku językach obcych wykonane białą, różnej wielkości rodzaju czcionką.

Cechy istotne wzoru przemysłowego:

Opakowanie mające postać kartonika, w którym umieszczane są słoiki i tuby z kosmetykami z siarką, przeznaczone do pielęgnacji cery podatnej na trądzik charakteryzuje się tym, że posiada następujące cechy istotne:

Opakowanie według wzoru przemysłowego w pierwszej odmianie przedstawione na załączonej ilustracji jako Fig. 1 ma kształt prostopadłościennego kartonika przeznaczonego do umieszczania w nim słoika z matującym kremem siarkowym. Wszystkie ściany kartonika są prostokątami.

Czołowa, frontowa ściana ekspozycyjna kartonika ma tło w jednolitym jaskrawo pomarańczowym kolorze z wąskim poziomym pasem w kolorze nasyconej zieleni u góry na, którym jest umieszczony napis nazwy serii produktów zgłaszającego: BARWA SIARKOWA”.

Poniżej na jaskrawo pomarańczowym tle umieszczony jest wykonany białą linią prostokąt, w którego lewym górnym rogu jest cyfra 16 /liczba atomowa siarki/. Pośrodku duża litera „S” a pod nią napis: „Sulfur” i niżej cyfry 32 07 /masa atomowa siarki/.

Pod prostokątem umieszczona jest nazwa produktu znajdującego się w opakowaniu:

SIARKOWY

KREM MATUJĄCY

poniżej są umieszczone składniki produktu:

BIOAKTYWNA STARKA + GLINKA VEEGUM

+ NIACYNAMID + KOMPLEKS KWASÓW AHA

+ EKSTRAKTY OWOCOWE + CICA

oraz nazwa produktu w języku angielskim:

MATTIFING SULPHUR CREAM

na samym dole frontowej części opakowania znajduje się logo zgłaszającego będące jego zarejestrowanym w UPRP słowno-graficznym znakiem towarowym.

Dominującymi elementami czołowej ekspozycyjnej ścianki opakowania jest prostokąt z literą S oraz nazwa produktu.

Po lewej stronie frontowej ekspozycyjnej ścianki opakowania znajduje się również w kształcie prostokąta ścianka boczna z usytuowanymi u góry i dołu elementami zamykającymi kartonik w kolorze wyrazistej nasyconej niebieskiej zieleni /element górny/ i jaskrawo pomarańczowym /element dolny/ przy czym na prostokącie umieszczone są w kilku językach obcych, obszernie szczegółowe wymagane, obowiązkowe, przydatne i pomocne informacje o znajdującym się w opakowaniu produkcie, jego zaletach, skuteczności i sposobie stosowania.

W usytuowanym po prawej stronie frontowej ekspozycyjnej ścianki kartonika prostokąt o nasyconym niebiesko-zielonym tle, podany jest, w języku polskim skład znajdującego się w opakowaniu produktu, umieszczone są informacje o pochodzeniu produktu i pełne dane wytwórcy, pojemność opakowania a także na tle białego prostokąta znajduje się kod kreskowy produktu w kolorze czarnym. Górny element zamykający tej ścianki jest w kolorze nasyconej niebieskiej zieleni, dolny natomiast ma tło w kolorze jaskrawo pomarańczowym.

Stykająca się z prawą bocznią ścianką kartonika, jego ścianka tylna posiadająca również kształt prostokąta z zamykającymi skrzydełkami ma na jaskrawo pomarańczowym tle obszerną informację w języku polskim o zaletach produktu i jego aktywnych składnikach oraz określa sposób jego działania.

Górna i dolna ścianka opakowania mające postać prostokątów ze skrzydełkami na końcach i tło w kolorze nasyconej niebieskiej zieleni mają napisy:

na ściance górnej jest nazwa serii produktów zgłaszającego: „BARWA SIARKOWA” a na ściance dolnej podana jest informacja o terminie przydatności produktu.

Wszystkie napisy na poszczególnych ściankach kartonika wykonane są różnej wielkości i rodzaju czcionek, pismem drukowanym w kolorze białym.

Przedstawiona na załączonej ilustracji jako Fig. 2 druga odmiana opakowania w kształcie prostopadłościennego kartonika przeznaczonego do umieszczania słoików z kosmetykami z siarkowym kremem nawilżającym, ma na swej frontowej, czołowej, ekspozycyjnej ściance o tle w kolorze jaskrawo pomarańczowym z wąskim poziomym pasem w kolorze nasyconej zieleni napis określający nazwę serii produktów zgłaszającego: „BARWA SIARKOWA” a poniżej już na jaskrawo pomarańczowym tle umieszczone są jeden pod drugim: prostokąt z dużą literą: „S” liczbą atomową i masy siarki oraz napisem Sulfur, następnie jest podana nazwa produktu: „SIARKOWY” i na poziomym wąskim niebiesko-zielonym pasie: „KREM NAWILŻAJĄCY” oraz składniki produktu:

BIOAKTYWNA SIARKA + CICA

+ NACYNAMID + OLEJ BAWEŁNIANY

a także angielskojęzyczna nazwa produktu:

„MOISTURIZING SULPHUR CREAM”

u samego dołu frontowej ścianki opakowania umieszczone jest także logo zgłaszającego. Boczne, tylna górna i dolna ścianki mają kształt i kolory tła, jak podano w opisie Fig. 1.

Natomiast umieszczone na nich teksty informacyjne dotyczą znajdującego się w opakowaniu siarkowego kremu nawilżającego, podając jego zalety, efekty działania, sposób stosowania, składniki także aktywne oraz inne pomocne i przydatne a także obowiązkowe informacje o produkcji jego pochodzeniu i wytwórcy. Podana jest także pojemność opakowania, termin przydatności a także kod kreskowy produktu. Podobnie jak w przypadku Fig. 1 w tym także biały kolor wszystkich napisów i ich rodzaj.

Fig. 3 przedstawia trzecią odmianę opakowania uwidocznionego na załączonej ilustracji w widoku z góry w stanie rozłożonym.

Opakowanie przeznaczone jest do umieszczania w nim wąskiej tuby zawierającej siarkowe serum punktowe. Opakowanie ma kształt prostopadłościennego wąskiego kartonika, którego ścianki są prostokątami z dłuższymi i mniejszymi bokami.

Powierzchnia wszystkich ścianek kartonika posiada tło w kolorze jaskrawo pomarańczowym z wąskim poziomym pasem u góry każdej ścianki w kolorze nasyconej niebieskiej zieleni.

Czołowa, frontowa ekspozycyjna ścianka opakowania nieco szersza od pozostałych pokazana w pozycji pionowej ma u góry na wąskim pasie poziomy napis z nazwą serii produktów zgłaszającego: „BARWA SIARKOWA”.

Następnie umieszczone są kolejno w dół poziomo:

– prostokąt wykonany białą linią z umieszczoną dużą literą: „S” i liczbą atomową i masy siarki oraz napisem Sulfur,

– nazwa znajdującego się w kartoniku produktu:

„SIARKOWE

SERUM PUNKTOWE”

PIEŁĘGNACJA ANTYTRĄDZIKOWA

BIOAKTYWNA SIARKA

PREBIOTYK

KOMPLEKS KWASÓW AHA

NIACYNAMID

CICA

– nazwa produktu w języku angielskim:

„ANTI ACNE CARE SULPHUR SERUM”.

U samego dołu czołowej, frontowej ekspozycyjnej ścianki kartonika znajduje się logo zgłaszającego.

Dominującym akcentem czołowej ścianki opakowania jest prostokąt z dużą literą: „S” oraz nazwa produktu:

SIARKOWE SERUM PUNKTOWE.

Usytuowana po lewej stronie ścianki czołowej, wąska boczna ścianka kartonika zawiera tekst informacyjny określający termin przydatności produktu, pojemność opakowania, pochodzenie produktu informacje o wytwórcy, umieszczony w białym prostokącie kod kreskowy produktu z napisem z lewej strony kodu: „BARWA SIARKOWA”.

Stykająca się z wąską bocznią ścianką kartonika, tylna szersza ścianka ma umieszczoną na całej swej powierzchni obszerny tekst w języku polskim i angielskim podający wyczerpująco wymagane, przydatne i pomocne informacje o zaletach produktu, sposób stosowania a także jego skład.

Po prawej stronie frontowej ekspozycyjnej ścianki opakowania znajduje się boczna stosunkowo wąska ścianka podobnie ścianka z lewej strony, na której umieszczone są wyczerpujące informacje o produkcie w kilku językach obcych.

U góry ścianki frontowej na zamykającym skrzydełku umieszczone jest logo zgłaszającego. Wszystkie ścianki, oprócz ścianki tylnej kartonika posiadają u góry i u dołu, skrzydełka służące do montażu kartonika. Również skrzydełko montażowe przylega do prawego boku wąskiej ścianki znajdującej się po prawej stronie czołowej, ekspozycyjnej ścianki opakowania w kształcie prostopadłościennego kartonika.

Pozostałe elementy tekstowe i graficzne tak jak opisano w przypadku Fig. 1 i Fig. 2.

Ilustracja wzoru



Fig. 1

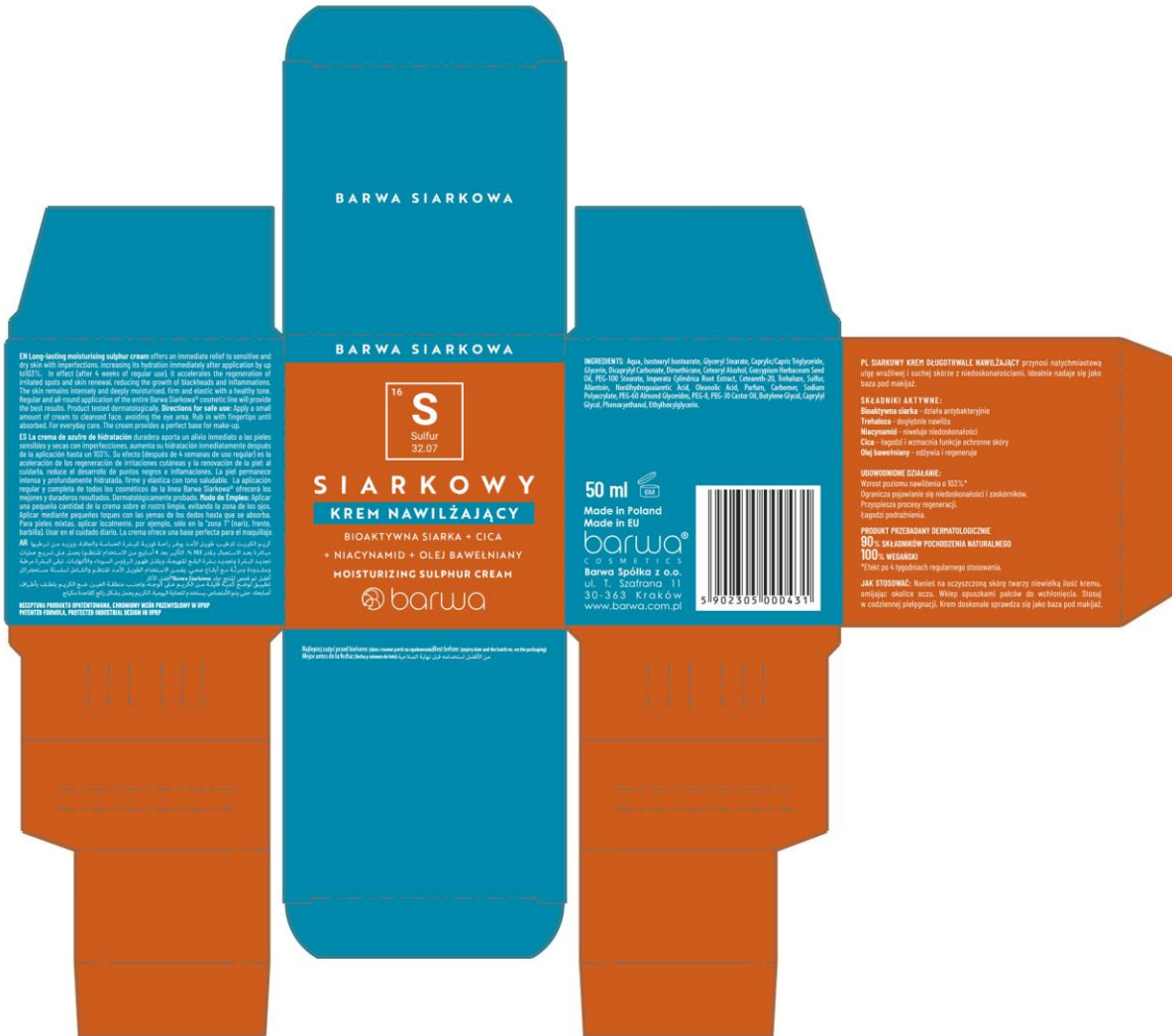


Fig. 2



Fig. 3




Fig. 1




Fig. 2



Fig. 3