(19)中华人民共和国国家知识产权局

(12)实用新型专利

(10)授权公告号 CN 203618821 U
(45)授权公告日 2014.06.04

(21)申请号 201320759980.4

(22)申请日 2013.11.28

(73)专利权人 泉州德信织造有限公司
地址 362000 福建省泉州市洛江区万安塘西工业区

(72)发明人 翁师颖

(74)专利代理机构 泉州劲翔专利事务所（普通合伙） 35216
代理人 许珠珍

(51)Int.Cl.
A41D 3/08(2006.01)
A41D 15/04(2006.01)
A47G 9/02(2006.01)

权利要求书1页 说明书2页 附图3页

(54)实用新型名称

组合式毛毯

(57)摘要

本实用新型公开了一种组合式毛毯，包括毛毯本体，所述毛毯本体左右两侧上各设置有一第一纽扣组，所述第一纽扣组包括第一公扣及第一母扣，所述第一公扣及第一母扣能对应扣合；所述毛毯本体的上部设置有一第二纽扣组，所述第二纽扣组包括两个第二公扣及两个第二母扣，所述第二公扣设置在所述毛毯本体的上部左侧，所述第二母扣设置在所述毛毯本体的上部右侧，所述第二公扣及第二母扣能对应扣合。本实用新型组合式毛毯通过设置在毛毯上的纽扣组合连接，并且可附带帽子使毛毯即可当毛毯使用御寒；又可以当衣服或披风使用，柔软舒适。

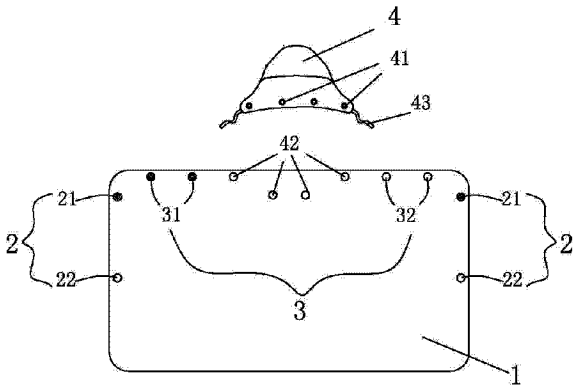

CN 203618821 U

1. 一种组合式毛毯，其特征在于，包括毛毯本体，所述毛毯本体左右两侧上各设置有一第一纽扣组，所述第一纽扣组包括第一公扣及第一母扣，所述第一公扣及第一母扣能对应扣合；所述毛毯本体的上部设置有一第二纽扣组，所述第二纽扣组包括第二公扣及第二母扣，所述第二公扣设置在所述毛毯本体的上部左侧，所述第二母扣设置在所述毛毯本体的上部右侧，所述第二公扣及第二母扣能对应扣合。

2. 如权利要求 1 所述的组合式毛毯，其特征在于：还包括一帽子，所述帽子可拆卸连接在所述毛毯本体上。

3. 如权利要求 2 所述的组合式毛毯，其特征在于：所述帽子上设置有多个第三公扣，所述毛毯本体上部中间设置有多个与所述第三公扣相对应的第三母扣，所述帽子与所述毛毯本体通过所述第三公扣与所述第三母扣扣合连接。

4. 如权利要求 2 所述的组合式毛毯，其特征在于：所述帽子还连接有一松紧带。

5. 如权利要求 1 所述的组合式毛毯，其特征在于：所述第二公扣及第二母扣的数量分别为两个。

组合式毛毯

技术领域

[0001] 本实用新型涉及一种毛毯，特别是涉及一种组合式毛毯。

背景技术

[0002] 现有的毛毯多为一片式结构，披在肩上用以防风御寒或装饰用品，这种毛毯只能披在后被部上，对前胸起不到防风御寒的作用，而且毛毯的功能单一，实用性差。对于一些加班族来说，尤其冬天，半夜会感觉非常寒冷，即使披上毛毯，前胸仍处于寒冷状态，不能有效地防风御寒。

实用新型内容

[0003] 本实用新型所要解决的技术问题是提供一种组合式毛毯，能通过设置在毛毯上的纽扣组合连接，使毛毯即可当毛毯使用御寒；又可以当衣服或披风使用，柔软舒适。

[0004] 为解决上述技术问题，本实用新型提供的一种组合式毛毯，包括毛毯本体，所述毛毯本体左右两侧上各设置有一第一纽扣组，所述第一纽扣组包括第一公扣及第一母扣，所述第一公扣及第一母扣能对应扣合；所述毛毯本体的上部设置有一第二纽扣组，所述第二纽扣组包括第二公扣及第二母扣，所述第二公扣设置在所述毛毯本体的上部左侧，所述第二母扣设置在所述毛毯本体的上部右侧，所述第二公扣及第二母扣能对应扣合。

[0005] 优选的，还包括一帽子，所述帽子可拆卸连接在所述毛毯本体上。

[0006] 优选的，所述帽子上设置有多个第三公扣，所述毛毯本体上部中间设置有多个与所述第三公扣相对应的第三母扣，所述帽子与所述毛毯本体通过所述第三公扣与所述第三母扣扣合连接。

[0007] 优选的，所述帽子还连接有一松紧带。

[0008] 优选的，所述第二公扣及第二母扣的数量分别为两个。

[0009] 本实用新型组合式毛毯通过设置在毛毯上的纽扣组合连接，使毛毯即可当毛毯使用御寒；又可以当衣服或披风使用，柔软舒适。

附图说明

[0010] 图 1 是本实用新型组合式毛毯结构示意图；

[0011] 图 2-3 是本实用新型组合式毛毯第一实施例结构示意图；

[0012] 图 4 是本实用新型组合式毛毯第二实施例结构示意图。

[0013] 主要附图标记说明：

[0014] 毛毯本体 1　　第一纽扣组 2

[0015] 第一公扣 21　　第一母扣 22

[0016] 第二纽扣组 3　　第二公扣 31

[0017] 第二母扣 32　　帽子 4

[0018] 第三公扣 41　　第三母扣 42

[0019] 松紧带 43。

具体实施方式

[0020] 下面结合附图和具体实施方式对本实用新型作进一步详细的说明：

[0021] 如图 1 所示，为本实用新型组合式毛毯，包括毛毯本体 1，所述毛毯本体 1 左右两侧上各设置有一第一纽扣组 2，所述第一纽扣组 2 包括第一公扣 21 及第一母扣 22，所述第一公扣 21 及第一母扣 22 能对应扣合；所述毛毯本体 1 的上部设置有一第二纽扣组 3，所述第二纽扣组 3 包括两个第二公扣 31 及两个第二母扣 32，所述第二公扣 31 设置在所述毛毯本体 1 的上部左侧，所述第二母扣 32 设置在所述毛毯本体 1 的上部右侧，所述第二公扣 31 及第二母扣 32 能对应扣合。本实用新型组合式毛毯还可以包括一帽子 4，所述帽子 4 上设置有多个第三公扣 41，所述毛毯本体 1 上部中间设置有多个与所述第三公扣 41 相对应的第三母扣 42，所述帽子 4 与所述毛毯本体 1 通过第三公扣 41 与第三母扣 42 扣合连接。所述帽子 4 还连接有一松紧带 43，用于根据使用者的需要调节帽子 4 的大小。所述第一纽扣组 2 及第二纽扣组 3 中纽扣的数量可根据需要进行增减。

[0022] 如图 2-3 所示，为本实用新型组合式毛毯第一实施例，使用时，相应扣合第一纽扣组 2，即所述第一公扣 21 及第一母扣 22 能对应扣合，能形成一虚拟衣袖；相应扣合第二纽扣组 3，即所述第二公扣 31 及第二母扣 32 能对应扣合，能形成衣服门襟；能使毛毯本体 1 变成一件带有衣袖的简易衣服。

[0023] 如图 4 所示，为本实用新型组合式毛毯第二实施例，与第一实施例的区别在于，本实施例还包括一帽子 4，所述帽子 4 可拆卸连接在所述毛毯本体 1 上，所述帽子 4 与所述毛毯本体 1 通过第三公扣 41 与第三母扣 42 扣合连接。

[0024] 本实用新型组合式毛毯还可以通过扣合第二纽扣组 3，使毛毯本体 1 变成一披风。

[0025] 以上通过具体实施例对本实用新型进行了详细的说明，但这些并非构成对本实用新型的限制。在不脱离本实用新型原理的情况下，本领域的技术人员还可做出许多变形和改进，这些也应视为本实用新型的保护范围。

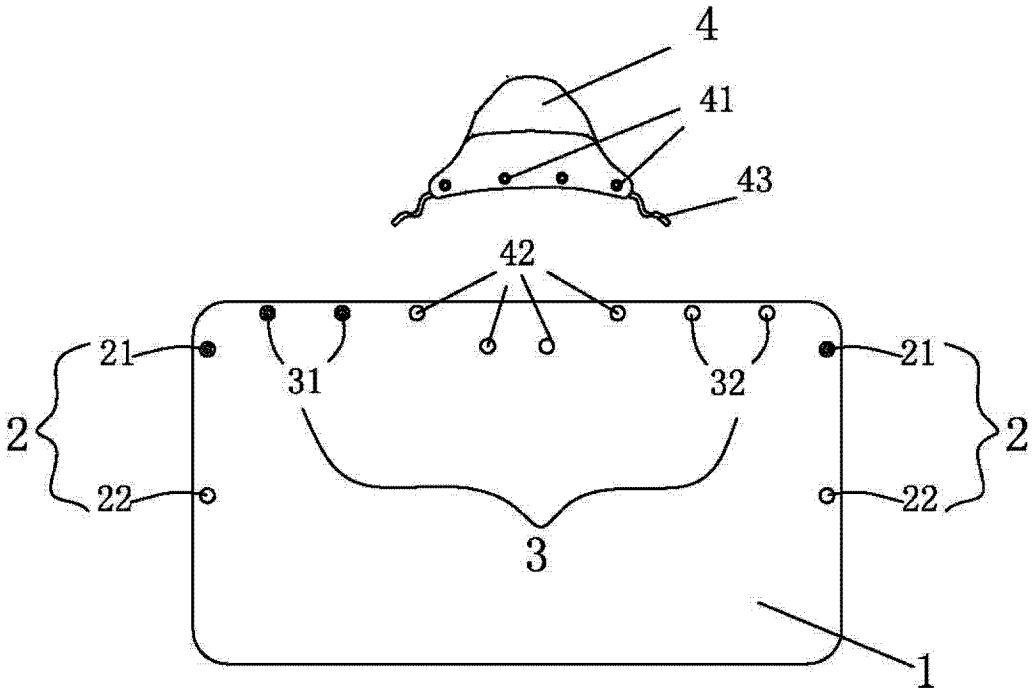

图 1

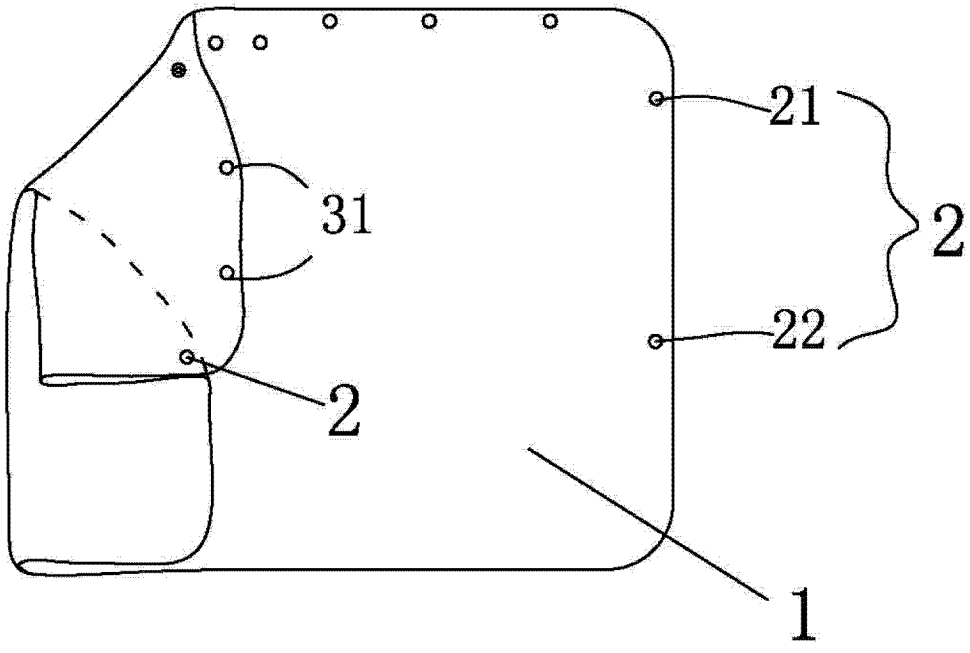

图 2

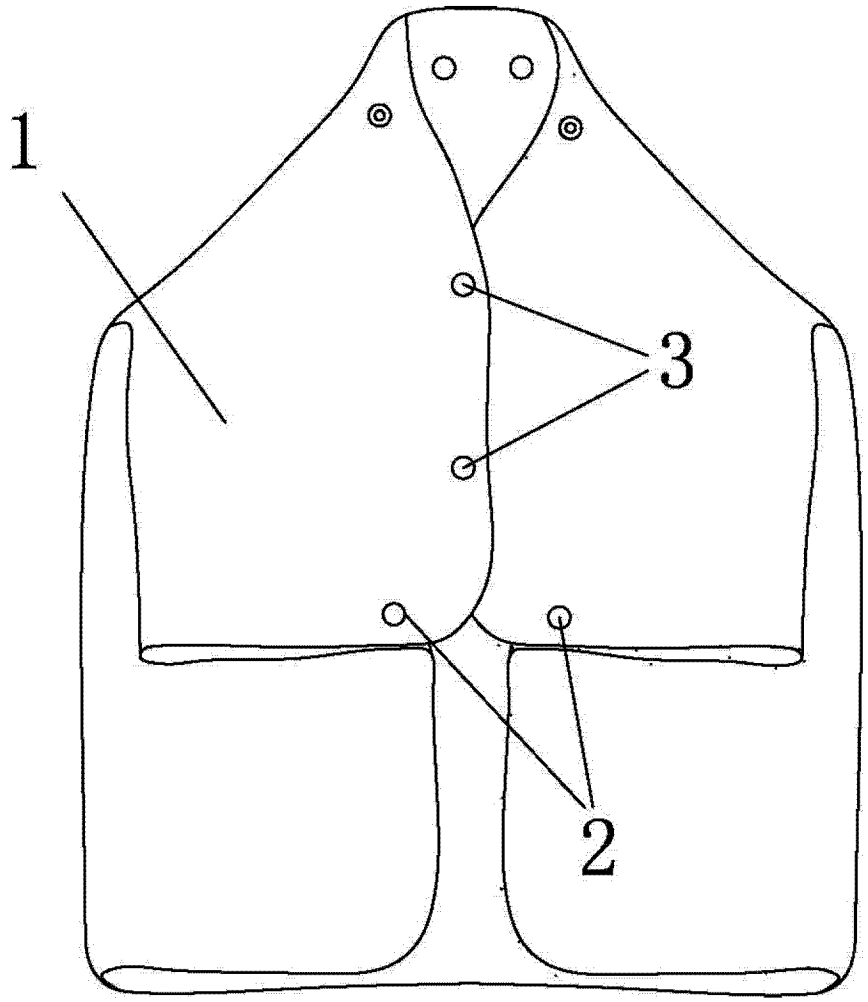

图 3

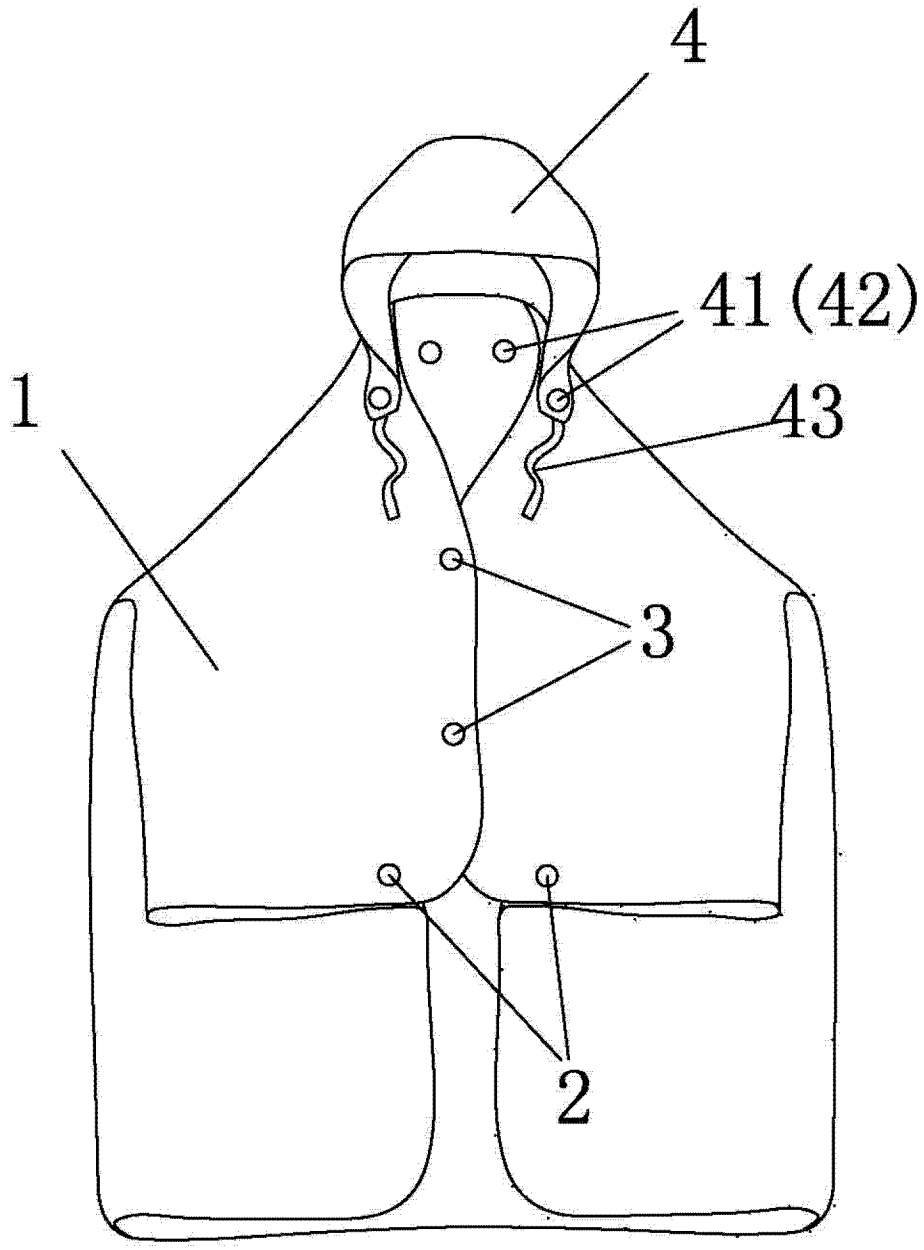

图 4