

(19) 日本国特許庁 (JP)

(12) 特 許 公 報 (B2)

(11) 特許番号

特許第5316754号
(P5316754)

(45) 発行日 平成25年10月16日 (2013.10.16)

(24) 登録日 平成25年7月19日 (2013.7.19)

(51) Int.Cl. F I
A 6 3 F 5/04 (2006.01)
 A 6 3 F 5/04 5 1 4 D
 A 6 3 F 5/04 5 1 4 E
 A 6 3 F 5/04 5 1 4 G

請求項の数 1 (全 132 頁)

(21) 出願番号	特願2008-184447 (P2008-184447)	(73) 特許権者	000144522
(22) 出願日	平成20年7月16日 (2008.7.16)		株式会社三洋物産
(65) 公開番号	特開2009-285444 (P2009-285444A)		愛知県名古屋市千種区今池3丁目9番21号
(43) 公開日	平成21年12月10日 (2009.12.10)	(74) 代理人	100099047
審査請求日	平成23年7月13日 (2011.7.13)		弁理士 柴田 淳一
(31) 優先権主張番号	特願2008-118110 (P2008-118110)	(72) 発明者	川井 力哉
(32) 優先日	平成20年4月30日 (2008.4.30)		愛知県名古屋市千種区今池三丁目9番21号 株式会社 三洋物産 内
(33) 優先権主張国	日本国 (JP)	(72) 発明者	森 浩太郎
			愛知県名古屋市千種区今池三丁目9番21号 株式会社 三洋物産 内
		(72) 発明者	内田 朋宏
			愛知県名古屋市千種区今池三丁目9番21号 株式会社 三洋物産 内
			最終頁に続く

(54) 【発明の名称】 遊技機

(57) 【特許請求の範囲】

【請求項 1】

周方向に周回すると共に、該周方向に複数種の絵柄が付された複数の周回体と、
 前記各周回体について各絵柄のうち一部の絵柄を視認可能とする表示窓と、
 前記各周回体の周回を開始させるべく操作される始動操作手段と、
 前記始動操作手段の操作に基づいて役の抽選を行う抽選手段と、
 前記周回体毎に設けられ、該各周回体を周回させる駆動手段と、
 前記始動操作手段の操作に基づいて前記各周回体の周回を開始させるよう前記各駆動手段を開始駆動制御する開始駆動制御手段と、

前記各周回体の周回を個別に停止させるべく操作される複数の停止操作手段と、
 前記各停止操作手段の操作に基づいて対応する周回体の周回を停止させるように、且つ、
 前記役の抽選に当選すると共に前記停止操作手段が所定のタイミングで操作された場合には、当選している役と対応する当選絵柄が前記表示窓から視認できる有効位置に停止するように前記各駆動手段を停止駆動制御する停止駆動制御手段と、

前記有効位置に前記当選絵柄が所定の組合せを形成して停止した場合、入賞成立として特典を付与する特典付与手段と

を備えた遊技機において、

前記各周回体を周方向にそれぞれ区画した複数の区画領域と、各区画領域に付された絵柄との対応関係を記憶する対応関係記憶手段と、

前記停止操作手段が操作されて停止指令が発生した場合に、対応する周回体の各区画領

10

20

域のうち、予め定めた規定位置に到達している到達区画領域を把握する到達区画領域把握手段と、

前記停止指令が発生した場合、前記到達区画領域把握手段の把握結果に基づいて、対応する周回体の各区画領域のうち、前記規定位置に停止させる停止区画領域を決定する停止区画領域決定手段と、

前記停止区画領域が決定されていない周回体を停止させる場合に用いる停止情報を、前記停止区画領域決定手段の決定結果に基づいて導出する停止情報導出手段と、

前記停止情報を記憶する停止情報記憶手段と
を備え、

前記停止駆動制御手段は、前記停止区画領域決定手段の決定した停止区画領域が前記規定位置に停止するように対応する駆動手段を停止駆動制御し、

前記停止情報導出手段は、前記停止区画領域決定手段の決定結果に基づいて、前記停止指令が発生してから次の停止指令が発生するまでに、前記停止区画領域が決定されていない少なくとも一の周回体について全区画領域の停止情報を区画領域毎に導出し、

前記停止区画領域決定手段は、

前記停止情報導出手段が前記停止情報を導出した後に停止指令が発生した場合、前記到達区画領域把握手段の把握結果に基づいて、予め定めた規定期間に前記規定位置に到達させることが可能な到達可能区画領域を把握する到達可能区画領域把握手段と、

前記停止情報記憶手段に記憶された前記到達区画領域及び前記到達可能区画領域の全停止情報を比較判定する比較判定手段と、

前記比較判定手段の判定結果に基づいて、前記停止区画領域を導出する停止区画領域導出手段と
を備え、

前記停止情報導出手段は、少なくとも前記抽選手段の抽選結果が前記第1結果である場合、前記停止操作手段が予め定めた所定の操作順序で操作されると第1役と対応する第1絵柄が前記有効位置に停止するように、前記停止操作手段が前記所定の操作順序以外の操作順序で操作されると前記第1絵柄が前記有効位置に停止しないように、前記区画領域毎に優先度を導出する優先度導出手段を備え、

前記停止情報記憶手段には、前記優先度導出手段の導出結果を示す優先度情報を記憶する優先度記憶領域を設け、

前記優先度を導出するための優先度準備情報を区画領域毎に定めた優先度準備情報群を、前記周回体毎に複数設けるとともに、各優先度準備情報群を識別するための識別情報と、前記優先度を導出する場合に前記識別情報を特定する特定情報と、を設け、

前記特定情報には、前記各周回体のうち1の周回体と対応する優先度準備情報群の識別情報と、他の周回体と対応する優先度準備情報群の識別情報と、よりなる識別情報群を対応づけ、

前記抽選手段の抽選結果が前記第1結果である場合に用いられる第1特定情報には、前記識別情報群の第1識別情報群と第2識別情報群を対応付け、

前記識別情報群を記憶する識別情報群記憶手段と、

前記優先度導出手段が前記優先度を導出する場合に前記識別情報群が記憶された位置を特定する位置特定手段と
を備え、

前記識別情報群記憶手段には、前記抽選手段の抽選結果から一義的に定まる第1情報と対応する位置に前記各識別情報群を記憶するとともに、前記第1特定情報と対応する数値情報に規定数を乗算し、当該乗算結果から前記識別情報群が有する識別情報数を減算した第1数値情報と対応する第1位置に、前記第1識別情報群を記憶し、前記第1数値情報に前記識別情報数を加算した第2数値情報と対応する第2位置に、前記第2識別情報群を記憶したことを特徴とする遊技機。

【発明の詳細な説明】

【技術分野】

10

20

30

40

50

【 0 0 0 1 】

本発明は、スロットマシン等の遊技機に関するものである。

【 背景技術 】

【 0 0 0 2 】

複数のリールを回転させたあとに停止させる遊技機としては、例えばスロットマシンがある。スロットマシンでは、各リールの外周部に複数の図柄が付与されており、表示窓を通じて各リールに付与された図柄の一部が視認可能な構成となっている。そして、遊技者がメダルを投入してスタートレバーを操作することでスロットマシンの内部にて役の抽選が行われると共に各リールが回転を開始し、各リールが回転を開始した後にストップスイッチを操作することで各リールが順次停止して1回のゲームが終了する。このとき、各リールは、例えば役の抽選に当選した場合であれば、当選役と対応する当選図柄が予め設定された有効ライン上に停止し得るように、ストップスイッチの操作されたタイミングから所定図柄数分だけ回転させた後に停止させる等の停止制御が行われる。そして、全てのリールが回転を停止した際、有効ライン上に各リールの当選図柄が停止すると入賞となり、所定枚数のメダルが払い出される等の特典が遊技者に付与されたり、遊技状態がビッグボーナスゲームやレギュラーボーナスゲーム等の遊技者に有利なボーナスゲーム（特別遊技状態）に移行したりする。したがって、遊技者は、変動する図柄を見て、そして所定の図柄が有効ライン上に停止するようストップスイッチを操作することが一般的であり、換言すれば、遊技者が遊技に積極参加できることがスロットマシンの特徴であるといえる。

10

【 0 0 0 3 】

かかるスロットマシンには、例えば所定のタイミングでストップスイッチが操作された場合に限って入賞が成立する特定役を備え、前記入賞が成立した場合に遊技者に有利な遊技状態に移行するものが提案されている（例えば特許文献1参照）。

20

【 0 0 0 4 】

【特許文献1】特開2006-271510号公報

【 発明の開示 】

【 発明が解決しようとする課題 】

【 0 0 0 5 】

しかしながら、かかる構成においては、遊技者に有利な遊技状態に移行する機会が図柄を狙ってストップスイッチを操作する技量に応じて変化することとなり、前記技量に劣る遊技者が遊技を楽しめない可能性が懸念される。

30

【 0 0 0 6 】

なお、以上の問題はスロットマシンに限らず、複数種の絵柄を変動表示させ、その後に停止操作手段の操作に基づいて絵柄の変動表示を終了させる他の遊技機にも該当する問題である。

【 0 0 0 7 】

本発明は上記例示した事情等に鑑みてなされたものであり、遊技興趣の向上を図ることが可能な遊技機を提供することを目的とするものである。

【 課題を解決するための手段 】

【 0 0 0 8 】

請求項1に記載の発明では、周方向に周回すると共に、該周方向に複数種の絵柄が付された複数の周回体と、前記各周回体について各絵柄のうち一部の絵柄を視認可能とする表示窓と、前記各周回体の周回を開始させるべく操作される始動操作手段と、前記始動操作手段の操作に基づいて役の抽選を行う抽選手段と、前記周回体毎に設けられ、該各周回体を周回させる駆動手段と、前記始動操作手段の操作に基づいて前記各周回体の周回を開始させるよう前記各駆動手段を開始駆動制御する開始駆動制御手段と、前記各周回体の周回を個別に停止させるべく操作される複数の停止操作手段と、前記各停止操作手段の操作に基づいて対応する周回体の周回を停止させるように、且つ、前記役の抽選に当選すると共に前記停止操作手段が所定のタイミングで操作された場合には、当選している役と対応する当選絵柄が前記表示窓から視認できる有効位置に停止するように前記各駆動手段を停止

40

50

駆動制御する停止駆動制御手段と、前記有効位置に前記当選絵柄が所定の組合せを形成して停止した場合、入賞成立として特典を付与する特典付与手段とを備えた遊技機において、前記各周回体を周方向にそれぞれ区画した複数の区画領域と、各区画領域に付された絵柄との対応関係を記憶する対応関係記憶手段と、前記停止操作手段が操作されて停止指令が発生した場合に、対応する周回体の各区画領域のうち、予め定めた規定位置に到達している到達区画領域を把握する到達区画領域把握手段と、前記停止指令が発生した場合、前記到達区画領域把握手段の把握結果に基づいて、対応する周回体の各区画領域のうち、前記規定位置に停止させる停止区画領域を決定する停止区画領域決定手段と、前記停止区画領域が決定されていない周回体を停止させる場合に用いる停止情報を、前記停止区画領域決定手段の決定結果に基づいて導出する停止情報導出手段と、前記停止情報を記憶する停止情報記憶手段とを備え、前記停止駆動制御手段は、前記停止区画領域決定手段の決定した停止区画領域が前記規定位置に停止するよう対応する駆動手段を停止駆動制御し、前記停止情報導出手段は、前記停止区画領域決定手段の決定結果に基づいて、前記停止指令が発生してから次の停止指令が発生するまでに、前記停止区画領域が決定されていない少なくとも一の周回体について全区画領域の停止情報を区画領域毎に導出し、前記停止区画領域決定手段は、前記停止情報導出手段が前記停止情報を導出した後に停止指令が発生した場合、前記到達区画領域把握手段の把握結果に基づいて、予め定めた規定期間に前記規定位置に到達させることが可能な到達可能区画領域を把握する到達可能区画領域把握手段と、前記停止情報記憶手段に記憶された前記到達区画領域及び前記到達可能区画領域の全停止情報を比較判定する比較判定手段と、前記比較判定手段の判定結果に基づいて、前記停止区画領域を導出する停止区画領域導出手段とを備え、前記停止情報導出手段は、少なくとも前記抽選手段の抽選結果が前記第1結果である場合、前記停止操作手段が予め定めた所定の操作順序で操作されると第1役と対応する第1絵柄が前記有効位置に停止するように、前記停止操作手段が前記所定の操作順序以外の操作順序で操作されると前記第1絵柄が前記有効位置に停止しないように、前記区画領域毎に優先度を導出する優先度導出手段を備え、前記停止情報記憶手段には、前記優先度導出手段の導出結果を示す優先度情報を記憶する優先度記憶領域を設け、前記優先度を導出するための優先度準備情報を区画領域毎に定めた優先度準備情報群を、前記周回体毎に複数設けるとともに、各優先度準備情報群を識別するための識別情報と、前記優先度を導出する場合に前記識別情報を特定する特定情報と、を設け、前記特定情報には、前記各周回体のうち1の周回体と対応する優先度準備情報群の識別情報と、他の周回体と対応する優先度準備情報群の識別情報と、よりなる識別情報群を対応づけ、前記抽選手段の抽選結果が前記第1結果である場合に用いられる第1特定情報には、前記識別情報群の第1識別情報群と第2識別情報群を対応付け、前記識別情報群を記憶する識別情報群記憶手段と、前記優先度導出手段が前記優先度を導出する場合に前記識別情報群が記憶された位置を特定する位置特定手段とを備え、前記識別情報群記憶手段には、前記抽選手段の抽選結果から一義的に定まる第1情報と対応する位置に前記各識別情報群を記憶するとともに、前記第1特定情報と対応する数値情報に規定数を乗算し、当該乗算結果から前記識別情報群が有する識別情報数を減算した第1数値情報と対応する第1位置に、前記第1識別情報群を記憶し、前記第1数値情報に前記識別情報数を加算した第2数値情報と対応する第2位置に、前記第2識別情報群を記憶したことを特徴とする。

【発明の効果】

【0009】

遊技興趣の向上を図ることが可能となる。

【発明を実施するための最良の形態】

【0010】

(第1の実施の形態)

以下、遊技機的一种である回胴式遊技機、具体的にはスロットマシンに適用した場合の一実施の形態を、図面に基づいて詳細に説明する。図1はスロットマシン10の正面図、図2はスロットマシン10の前面扉12を閉じた状態の斜視図、図3はスロットマシン1

10

20

30

40

50

0の前面扉12を開いた状態の斜視図、図4は前面扉12の背面図、図5は筐体11の正面図である。

【0011】

図1～図5に示すように、スロットマシン10は、その外殻を形成する筐体11を備えている。筐体11は、全体として前面を開放した箱状に形成されており、遊技ホールへの設置の際にいわゆる島設備に対し釘を打ち付ける等して取り付けられる。

【0012】

筐体11の前面側には、前面扉12が開閉可能に取り付けられている。すなわち、筐体11には、その正面から見て左側部に上下一対の支軸13a、13bが設けられており、前面扉12には、各支軸13a、13bと対応する位置に軸受部14a、14bが設けられている。そして、各軸受部14a、14bに各支軸13a、13bが挿入された状態では、前面扉12が筐体11に対して両支軸13a、13bを結ぶ上下方向へ延びる開閉軸線を中心として回動可能に支持され、前面扉12の回動によって筐体11の前面開放側を開放したり閉鎖したりすることができるようになっている。また、前面扉12は、その裏面に設けられた施錠装置20によって開放不能な施錠状態とされる。前面扉12の右端側上部には、施錠装置20と一体化されたキーシリンダ21が設けられており、キーシリンダ21に対する所定のキー操作によって前記施錠状態が解除されるように構成されている。

【0013】

前面扉12の中央部上寄りには、遊技者に遊技状態を報知する遊技パネル25が設けられている。遊技パネル25には、縦長の3つの表示窓26L、26M、26Rが横並びに形成されており、各表示窓26L、26M、26Rを通じてスロットマシン10の内部が視認可能な状態となっている。なお、各表示窓26L、26M、26Rを1つにまとめて共通の表示窓としてもよい。

【0014】

図3に示すように、筐体11は仕切り板30によりその内部が上下2分割されており、仕切り板30の上部には、可変表示手段を構成するリールユニット31が取り付けられている。リールユニット31は、円筒状（円環状）にそれぞれ形成された左リール32L、中リール32M、右リール32Rを備えている。各リール32L、32M、32Rは、その中心軸線が当該リールの回転軸線となるように回転可能に支持されている。各リール32L、32M、32Rの回転軸線は略水平方向に延びる同一軸線上に配設され、それぞれのリール32L、32M、32Rが各表示窓26L、26M、26Rと1対1で対応している。したがって、各リール32L、32M、32Rの表面の一部はそれぞれ対応する表示窓26L、26M、26Rを通じて視認可能な状態となっている。また、リール32L、32M、32Rが正回転すると、各表示窓26L、26M、26Rを通じてリール32L、32M、32Rの表面は上から下へ向かって移動しているかのように映し出される。

【0015】

ここで、リールユニット31の構成を簡単に説明する。

【0016】

各リール32L、32M、32Rは、それぞれがステッピングモータに連結されており、各ステッピングモータの駆動により各リール32L、32M、32Rが個別に、すなわちそれぞれ独立して回転駆動し得る構成となっている。ステッピングモータは、例えば504パルスの駆動信号（以下、励磁パルスとも言う。）を与えることにより1回転されるように設定されており、この励磁パルスによってステッピングモータの回転位置、すなわちリールの回転位置が制御される。また、リールユニット31には、リールが1回転したことを検出するためのリールインデックスセンサが各リール32L、32M、32Rに設置されている。そして、リールインデックスセンサからは、リールが1回転したことを検出した場合、その検出の都度、後述する主制御装置101に検出信号が出力されるようになっている。このため主制御装置101は、リールインデックスセンサの検出信号と、当該検出信号が入力されるまでに出力した励磁パルス数とに基づいて、各リール32L、3

2 M , 3 2 R の角度位置を 1 回転毎に確認するとともに補正することができる。

【 0 0 1 7 】

各リール 3 2 L , 3 2 M , 3 2 R の外周面には、その長辺方向（周回方向）に、識別情報としての図柄が複数個描かれている。より具体的には、2 1 個の図柄が等間隔に描かれている。このため、所定の位置においてある図柄を次の図柄へ切り替えるには、2 4 パルス（= 5 0 4 パルス ÷ 2 1 図柄）の励磁パルスの出力を要する。また、主制御装置 1 0 1 は、リールインデックスセンサの検出信号が入力されてから出力した励磁パルス数により、表示窓 2 6 L , 2 6 M , 2 6 R から視認可能な状態となっている図柄を把握したり、表示窓 2 6 L , 2 6 M , 2 6 R から視認可能な位置に所定の図柄を停止させたりする制御を行うことができる。

10

【 0 0 1 8 】

次に、各リール 3 2 L , 3 2 M , 3 2 R に描かれている図柄について説明する。

【 0 0 1 9 】

図 6 には、左リール 3 2 L , 中リール 3 2 M , 右リール 3 2 R の図柄配列が示されている。同図に示すように、各リール 3 2 L , 3 2 M , 3 2 R には、それぞれ 2 1 個の図柄が一行に配置されている。また、各リール 3 2 L , 3 2 M , 3 2 R に対応して番号が 0 ~ 2 0 まで付されているが、これら番号は主制御装置 1 0 1 が表示窓 2 6 L , 2 6 M , 2 6 R から視認可能な状態となっている図柄を認識するための番号であり、リール 3 2 L , 3 2 M , 3 2 R に実際に付されているわけではない。但し、以下の説明では当該番号を使用して説明する。

20

【 0 0 2 0 】

図柄としては、「ベル」図柄（例えば、左リール 2 0 番目）、「赤 7」図柄（例えば、左リール 1 8 番目）、「リプレイ」図柄（例えば、左リール 1 7 番目）、「スイカ」図柄（例えば、左リール 1 6 番目）、「バー」図柄（例えば、左リール 1 3 番目）、「チェリー」図柄（例えば、左リール 1 1 番目）、「青年」図柄（例えば、左リール 1 0 番目）、「白 7」図柄（例えば、左リール 2 番目）の 8 種類がある。そして、図 6 に示すように、各リール 3 2 L , 3 2 M , 3 2 R において各種図柄の数や配置順序は全く異なっている。

【 0 0 2 1 】

各表示窓 2 6 L , 2 6 M , 2 6 R は、対応するリールに付された 2 1 個の図柄のうち図柄全体を視認可能となる図柄が 3 個となるように形成されている。このため、各リール 3 2 L , 3 2 M , 3 2 R がすべて停止している状態では、 $3 \times 3 = 9$ 個の図柄が表示窓 2 6 L , 2 6 M , 2 6 R を介して視認可能な状態となる。

30

【 0 0 2 2 】

本スロットマシン 1 0 では、これら 9 個の図柄が視認可能となる各位置を結ぶようにして、横方向へ平行に 3 本、斜め方向へたすき掛けに 2 本、計 5 本の組合せラインが設定されている。より詳しくは、図 7 に示すように、横方向の組合せラインとして、各リール 3 2 L , 3 2 M , 3 2 R の上段図柄を結んだ上ライン L 1 と、各リール 3 2 L , 3 2 M , 3 2 R の中段図柄を結んだ中ライン L 2 と、各リール 3 2 L , 3 2 M , 3 2 R の下段図柄を結んだ下ライン L 3 と、が設定されている。また、斜め方向の組合せラインとして、左リール 3 2 L の上段図柄、中リール 3 2 M の中段図柄、右リール 3 2 R の下段図柄を結んだ右下がりライン L 4 と、左リール 3 2 L の下段図柄、中リール 3 2 M の中段図柄、右リール 3 2 R の上段図柄を結んだ右上がりライン L 5 と、が設定されている。そして、有効化された組合せライン、すなわち有効ライン上に図柄が所定の組合せで停止した場合には、入賞成立として、遊技媒体たるメダルが所定数払い出される特典が付与されたり、遊技状態が特別遊技状態たるビッグボーナス状態（以下、「BB 状態」と言う。）に移行される特典が付与されたりするようになっている。本スロットマシン 1 0 では、上ライン L 1 , 下ライン L 3 , 右下がりライン L 4 及び右上がりライン L 5 がメダルの投入に基づいて有効化されるようになっており、中ライン L 2 はメダルの投入枚数に関わらず有効化されないようになっている。つまり、中ライン L 2 上に図柄が所定の組合せで停止したとしても上述した特典が付与されることはなく、中ライン L 2 は入賞と無関係の組合せラインとし

40

50

て設定されている。詳細は後述するが、このように入賞と無関係の組合せラインを設定することにより、図柄の停止態様を用いた演出を行うことが可能となる。なお以下では、有効化され得る組合せライン L 1 , L 3 , L 4 , L 5 をメインラインと称し、有効化されない中ライン L 2 をサブラインと称する場合がある。

【 0 0 2 3 】

図 8 には、入賞となる図柄の組合せと、入賞となった場合に付与される特典とが示されている。

【 0 0 2 4 】

メダル払出が行われる小役入賞としては、スイカ入賞と、ベル入賞と、チェリー入賞とがある。各リール 3 2 L , 3 2 M , 3 2 R の「スイカ」図柄が有効ライン上に並んで停止した場合、スイカ入賞として 6 枚のメダル払出、各リール 3 2 L , 3 2 M , 3 2 R の「ベル」図柄が有効ライン上に並んで停止した場合、ベル入賞として 8 枚のメダル払出が行われる。また、左リール 3 2 L の「チェリー」図柄が有効ライン上に停止した場合、チェリー入賞として 4 枚のメダル払出が行われる。すなわち、チェリー入賞の場合には、中リール 3 2 M と右リール 3 2 R について、有効ライン上に停止する図柄がどのような図柄であっても良い。換言すれば、左リール 3 2 L のいずれかの「チェリー」図柄と、中リール 3 2 M 及び右リール 3 2 R の任意の図柄との組合せが有効ライン上に停止した場合、チェリー入賞が成立するとも言える。したがって、左リール 3 2 L の複数の有効ラインが重なる位置（具体的には上段又は下段）に「チェリー」図柄が停止した場合には、各有効ライン上にてチェリー入賞が成立し、その重なった有効ラインの数を乗算した分だけのメダル払出が行われる。結果として、本実施の形態では 8 枚のメダル払出が行われる。

【 0 0 2 5 】

遊技状態が移行する状態移行入賞としては、第 1 B B 入賞と、第 2 B B 入賞と、第 3 B B 入賞との 3 種類の B B 入賞がある。各リール 3 2 L , 3 2 M , 3 2 R の「赤 7」図柄が有効ライン上に並んで停止した場合、第 1 B B 入賞成立となり、各リール 3 2 L , 3 2 M , 3 2 R の「白 7」図柄が有効ライン上に並んで停止した場合、第 2 B B 入賞成立となり、各リール 3 2 L , 3 2 M , 3 2 R の「青年」図柄が有効ライン上に並んで停止した場合、第 3 B B 入賞成立となる。第 1 ~ 第 3 B B 入賞のいずれかが成立した場合には、遊技状態が特別遊技状態たる B B 状態に移行する。但し、これら B B 入賞のいずれが成立した場合であっても、メダル払出は行われない。なお、本スロットマシン 1 0 では、第 1 ~ 第 3 B B 入賞のいずれが成立した場合であっても同じ B B 状態に移行するため、以下では第 1 ~ 第 3 B B を纏めて単に B B と称する場合がある。

【 0 0 2 6 】

メダル払出や遊技状態の移行以外の特典が付与される入賞としては、再遊技入賞がある。各リール 3 2 L , 3 2 M , 3 2 R の「リプレイ」図柄が有効ライン上に並んで停止した場合には、再遊技入賞として、メダル払出や遊技状態の移行は行われないものの、遊技者は所有するメダルを減らすことなく且つメダルを投入することなく次ゲームの遊技を行うことが可能となる。

【 0 0 2 7 】

その他の入賞として、遊技状態が後述するレギュラーボーナス状態（以下、「R B 状態」と言う。）である場合に限って入賞となる J A C 入賞がある。R B 状態下で有効ライン上に左から「リプレイ」図柄、「リプレイ」図柄、「ベル」図柄と並んで停止した場合には、J A C 入賞として 1 5 枚のメダル払出が行われる。

【 0 0 2 8 】

なお以下では、各入賞と対応する図柄の組合せを入賞図柄の組合せとも言う。例えば、スイカ図柄の組合せとは、スイカ入賞となる図柄の組合せ、すなわち「スイカ」図柄、「スイカ」図柄、「スイカ」図柄の組合せである。また、各入賞と対応する各リール 3 2 L , 3 2 M , 3 2 R の図柄を入賞図柄とも言う。例えば、J A C 図柄とは、左リール 3 2 L 及び中リール 3 2 M においては「リプレイ」図柄であり、右リール 3 2 R においては「ベル」図柄である。

【 0 0 2 9 】

遊技パネル 2 5 の下方左側には、各リール 3 2 L , 3 2 M , 3 2 R の回転を開始させるために操作されるスタートレバー 4 1 が設けられている。スタートレバー 4 1 はリール 3 2 L , 3 2 M , 3 2 R を回転開始、すなわち図柄の可変表示を開始させるべく操作される開始操作手段又は始動操作手段を構成する。所定数のメダルが投入されている状態でスタートレバー 4 1 が操作された場合、各リール 3 2 L , 3 2 M , 3 2 R が回転を開始するようになっている。

【 0 0 3 0 】

スタートレバー 4 1 の右側には、回転している各リール 3 2 L , 3 2 M , 3 2 R を個別に停止させるために操作されるボタン状のストップスイッチ 4 2 ~ 4 4 が設けられている。各ストップスイッチ 4 2 ~ 4 4 は、停止対象となるリール 3 2 L , 3 2 M , 3 2 R に対応する表示窓 2 6 L , 2 6 M , 2 6 R の直下にそれぞれ配置されている。すなわち、左ストップスイッチ 4 2 が操作された場合には左リール 3 2 L の回転が停止し、中ストップスイッチ 4 3 が操作された場合には中リール 3 2 M の回転が停止し、右ストップスイッチ 4 4 が操作された場合には右リール 3 2 R の回転が停止する。ストップスイッチ 4 2 ~ 4 4 はリール 3 2 L , 3 2 M , 3 2 R の回転に基づく図柄の可変表示を停止させるべく操作される停止操作手段を構成する。各ストップスイッチ 4 2 , 4 3 , 4 4 には図示しないランプがそれぞれ設けられており、これらランプは、左リール 3 2 L が回転を開始してから所定時間を経過すると停止操作可能であることを報知すべく点灯され、対応するリールの回転が停止すると消灯されるようになっている。

【 0 0 3 1 】

表示窓 2 6 L , 2 6 M , 2 6 R の下方右側には、メダルを投入するためのメダル投入口 4 5 が設けられている。メダル投入口 4 5 は遊技媒体を入力する入力手段を構成する。また、メダル投入口 4 5 が遊技者によりメダルを直接投入するという動作を伴う点に着目すれば、遊技媒体を直接入力する直接入力手段を構成するものとも言える。

【 0 0 3 2 】

メダル投入口 4 5 から投入されたメダルは、前面扉 1 2 の背面に設けられた通路切替手段としてのセレクト 4 6 によって貯留用通路 4 7 か排出用通路 4 8 のいずれかへ導かれる。より詳しくは、セレクト 4 6 にはメダル通路切替ソレノイド 4 6 a が設けられており、そのメダル通路切替ソレノイド 4 6 a の非励磁時にはメダルが排出用通路 4 8 側に導かれ、前記メダル通路切替ソレノイド 4 6 a の励磁時にはメダルが貯留用通路 4 7 側に導かれるようになっている。貯留用通路 4 7 に導かれたメダルは、筐体 1 1 の内部に収納されたホッパ装置 5 1 へと導かれる。一方、排出用通路 4 8 に導かれたメダルは、前面扉 1 2 の前面下部に設けられたメダル排出口 4 9 からメダル受け皿 5 0 へと導かれ、遊技者に返還される。

【 0 0 3 3 】

ホッパ装置 5 1 は、メダルを貯留する貯留タンク 5 2 と、メダルを遊技者に払い出す払出装置 5 3 とより構成されている。払出装置 5 3 は、図示しないメダル払出用回転板を回転させることにより、排出用通路 4 8 に設けられた開口 4 8 a へメダルを排出し、排出用通路 4 8 を介してメダル受け皿 5 0 へメダルを払い出すようになっている。また、ホッパ装置 5 1 の右方には、貯留タンク 5 2 内に所定量以上のメダルが貯留されることを回避するための予備タンク 5 4 が設けられている。ホッパ装置 5 1 の貯留タンク 5 2 内部には、この貯留タンク 5 2 から予備タンク 5 4 へとメダルを排出する誘導プレート 5 2 a が設けられている。したがって、誘導プレート 5 2 a が設けられた高さ以上にメダルが貯留された場合、かかるメダルが予備タンク 5 4 に貯留されることとなる。

【 0 0 3 4 】

メダル投入口 4 5 の下方には、ボタン状の返却スイッチ 5 5 が設けられている。メダル投入口 4 5 に投入されたメダルがセレクト 4 6 内に詰まった状況下で返却スイッチ 5 5 を操作された場合、セレクト 4 6 が機械的に連動して動作され、当該セレクト 4 6 内に詰まったメダルがメダル排出口 4 9 から返却されるようになっている。

【 0 0 3 5 】

表示窓 2 6 L , 2 6 M , 2 6 R の下方左側には、遊技媒体としてのクレジットされた仮想メダルを一度に 3 枚投入するための第 1 クレジット投入スイッチ 5 6 が設けられている。また、第 1 クレジット投入スイッチ 5 6 の左方には、第 2 クレジット投入スイッチ 5 7 と、第 3 クレジット投入スイッチ 5 8 とが設けられている。第 2 クレジット投入スイッチ 5 7 は仮想メダルを一度に 2 枚投入するためのものであり、第 3 クレジット投入スイッチ 5 8 は仮想メダルを 1 枚投入するためのものである。各クレジット投入スイッチ 5 6 ~ 5 8 は前記メダル投入口 4 5 とともに遊技媒体を入力する入力手段を構成する。また、メダル投入口 4 5 が遊技者によりメダルを直接投入するという動作を伴うのに対し、各クレジット投入スイッチ 5 6 ~ 5 8 は貯留記憶に基づく仮想メダルの投入という動作を伴うに過ぎない点に着目すれば、遊技媒体を間接入力する間接入力手段を構成するものとも言える。

10

【 0 0 3 6 】

スタートレバー 4 1 の左方には、精算スイッチ 5 9 が設けられている。すなわち、本スロットマシン 1 0 では、所定の最大値（メダル 5 0 枚分）となるまでの余剰の投入メダルや入賞時の払出メダルを仮想メダルとして貯留記憶するクレジット機能を有しており、仮想メダルが貯留記憶されている状況下で精算スイッチ 5 9 を操作された場合、仮想メダルが現実のメダルとしてメダル排出口 4 9 から払い出されるようになっている。この場合、クレジットされた仮想メダルを現実のメダルとして払い出すという機能に着目すれば、精算スイッチ 5 9 は貯留記憶された遊技媒体を実際に払い出すための精算操作手段を構成するものとも言える。

20

【 0 0 3 7 】

遊技パネル 2 5 の表示窓 2 6 L , 2 6 M , 2 6 R 下方には、クレジットされている仮想メダル数を表示するクレジット表示部 6 0 と、B B 状態が終了するまでに払い出される残りのメダル数を表示する残払出枚数表示部 6 1 と、入賞時に払い出したメダルの枚数を表示する払出枚数表示部 6 2 とがそれぞれ設けられている。これら表示部 6 0 ~ 6 2 は 7 セグメント表示器によって構成されているが、液晶表示器等によって代替することは当然可能である。

【 0 0 3 8 】

ここで、メダルのベット数と、有効化される組合せラインとの関係を、図 7 を用いて説明する。遊技の開始時にメダル投入口 4 5 からメダルが投入されるとベットとなる。

30

【 0 0 3 9 】

1 枚目のメダルがメダル投入口 4 5 に投入された場合、ベット数は 1 となり、上ライン L 1 , 下ライン L 3 及び右下がりライン L 4 の 3 本の組合せラインが有効化される。2 枚目のメダルがメダル投入口 4 5 に投入された場合、ベット数は 2 となり、上記 3 本の組合せラインに加えて右上がりライン L 5 が有効化される。つまり、ベット数が 2 となった場合、4 本のメインライン L 1 , L 3 , L 4 , L 5 の全てが有効化される。3 枚目のメダルがメダル投入口 4 5 に投入された場合、ベット数は 3 となり、ベット数が 2 の場合と同様、4 本のメインライン L 1 , L 3 , L 4 , L 5 の全てが有効化される。

【 0 0 4 0 】

40

なお、4 枚以上のメダルがメダル投入口 4 5 に投入された場合、そのときに貯留記憶されている仮想メダルが 5 0 枚未満であれば、3 枚を超える余剰メダルはスロットマシン 1 0 内部に貯留され、クレジット表示部 6 0 の仮想メダル数が加算表示される。一方、仮想メダル数が 5 0 枚のとき又は 5 0 枚に達したときには、セレクト 4 6 により貯留用通路 4 7 から排出用通路 4 8 への切替がなされ、メダル排出口 4 9 からメダル受け皿 5 0 へと余剰メダルが返却される。

【 0 0 4 1 】

また、仮想メダルが貯留記憶されており、遊技の開始時に第 1 ~ 第 3 クレジット投入スイッチ 5 6 ~ 5 8 のいずれかが操作された場合にも、仮想メダルが投入されたこととなりベットとなる。なお、第 1 ~ 第 3 クレジット投入スイッチ 5 6 ~ 5 8 のいずれかが操作さ

50

れた場合については、投入された仮想メダルの枚数分だけクレジット表示部 60 に表示されている仮想メダル数が減算されることを除き、メダル投入口 45 からメダルを投入した場合と同じため、説明を省略する。

【0042】

ちなみに、第1～第3クレジット投入スイッチ 56～58 のいずれかが操作された場合に投入されるべき仮想メダルが貯留記憶されていない場合、例えばクレジット表示部 60 の表示が2のときに第1クレジット投入スイッチ 56 が操作された場合等には、クレジット表示部 60 の数値が全て減算されて0となり、投入可能な仮想メダル分だけベットされる。

【0043】

前面扉 12 の上部には、遊技の進行に伴い点灯したり点滅したりする上部ランプ 63 と、遊技の進行に伴い種々の効果音を鳴らしたり、遊技者に遊技状態を報知したりする左右一対のスピーカ 64 と、遊技者に各種情報を与える補助表示部 65 とが設けられている。補助表示部 65 は、遊技の進行に伴って各種表示演出を実行するためのものであり、各リール 32L, 32M, 32R による遊技を主表示部によるものと考えられることから、本実施の形態では補助表示部 15 と称している。補助表示部 15 の背面には、上部ランプ 63 やスピーカ 64、補助表示部 65 を駆動させるための表示制御装置 81 が設けられている。

【0044】

筐体 11 の内部においてホッパ装置 51 の左方には、電源ボックス 70 が設けられている。電源ボックス 70 は、その内部に電源装置 91 を収容するとともに、電源スイッチ 71 やリセットスイッチ 72、設定キー挿入孔 73 などを備えている。電源スイッチ 71 は、主制御装置 101 を始めとする各部に電源を供給するための起動スイッチである。リセットスイッチ 72 は、スロットマシン 10 のエラー状態をリセットするためのスイッチである。また、設定キー挿入孔 73 は、ホール管理者などがメダルの出玉調整を行うためのものである。すなわち、ホール管理者等が設定キーを設定キー挿入孔 73 へ挿入してON操作することにより、スロットマシン 10 の当選確率を設定できるようになっている。なお、リセットスイッチ 72 は、エラー状態をリセットする場合の他に、スロットマシン 10 の当選確率を変更する場合にも操作される。

【0045】

リールユニット 31 の上方には、遊技を統括管理する主制御装置 101 が筐体 11 に取り付けられている。

【0046】

次に、本スロットマシン 10 の電氣的構成について、図9のブロック図に基づいて説明する。

【0047】

主制御装置 101 には、演算処理手段であるCPU 102を中心とするマイクロコンピュータが搭載されている。CPU 102 には、電源装置 91 の他に、所定周波数の矩形波を出力するクロック回路 103 や、入出力ポート 104 などが内部バスを介して接続されている。かかる主制御装置 101 は、スロットマシン 10 に内蔵されるメイン基盤としての機能を果たすものである。

【0048】

主制御装置 101 の入力側には、リールユニット 31 (より詳しくは各リール 32L, 32M, 32R が1回転したことを個別に検出するリールインデックスセンサ)、スタートレバー 41 の操作を検出するスタート検出センサ 41a、各ストップスイッチ 42～44 の操作を個別に検出するストップ検出センサ 42a～44a、メダル投入口 45 から投入されたメダルを検出する投入メダル検出センサ 45a、ホッパ装置 51 から払い出されるメダルを検出する払出検出センサ 51a、各クレジット投入スイッチ 56～58 の操作を個別に検出するクレジット投入検出センサ 56a～58a、精算スイッチ 59 の操作を検出する精算検出センサ 59a、リセットスイッチ 72 の操作を検出するリセット検出セ

10

20

30

40

50

ンサ 7 2 a、設定キー挿入孔 7 3 に設定キーが挿入されて ON 操作されたことを検出する設定キー検出センサ 7 3 a 等の各種センサが接続されており、これら各種センサからの信号は入出力ポート 1 0 4 を介して CPU 1 0 2 へ出力されるようになっている。

【 0 0 4 9 】

また、主制御装置 1 0 1 の入力側には、入出力ポート 1 0 4 を介して電源装置 9 1 が接続されている。電源装置 9 1 には、主制御装置 1 0 1 を始めとしてスロットマシン 1 0 の各電子機器に駆動電力を供給する電源部 9 1 a や、停電監視回路 9 1 b などが搭載されている。

【 0 0 5 0 】

停電監視回路 9 1 b は電源の遮断状態を監視し、停電時はもとより、電源スイッチ 7 1 による電源遮断時に停電信号を生成するためのものである。そのため停電監視回路 9 1 b は、電源部 9 1 a から出力されるこの例では直流 1 2 ボルトの安定化駆動電圧を監視し、この駆動電圧が例えば 1 0 ボルト未満まで低下したとき電源が遮断されたものと判断して停電信号が出力されるように構成されている。停電信号は CPU 1 0 2 と入出力ポート 1 0 4 のそれぞれに供給され、CPU 1 0 2 ではこの停電信号を認識することにより後述する停電時処理が実行される。また、この停電信号は表示制御装置 8 1 にも供給されるように構成されている。

【 0 0 5 1 】

電源部 9 1 a は、出力電圧が 1 0 ボルト未満まで低下した場合でも、主制御装置 1 0 1 などの制御系において駆動電圧として使用される 5 ボルトの安定化電圧が出力されるように構成されている。この安定化電圧が出力される時間としては、主制御装置 1 0 1 による停電時処理を実行するに十分な時間が確保されている。

【 0 0 5 2 】

主制御装置 1 0 1 の出力側には、リールユニット 3 1 (より詳しくは各リール 3 2 L , 3 2 M , 3 2 R を回転させるためのステッピングモータ)、セクタ 4 6 に設けられたメダル通路切替ソレノイド 4 6 a、ホッパ装置 5 1、クレジット表示部 6 0、残払出枚数表示部 6 1、払出枚数表示部 6 2、表示制御装置 8 1、図示しないホール管理装置などに情報を送信できる外部集中端子板 1 2 1 等が入出力ポート 1 0 4 を介して接続されている。

【 0 0 5 3 】

表示制御装置 8 1 は、上部ランプ 6 3 やスピーカ 6 4、補助表示部 6 5 を駆動させるための制御装置であり、これらを駆動させるための CPU、ROM、RAM 等が一体化された基板を備えている。そして、主制御装置 1 0 1 からの信号を受け取った上で、表示制御装置 8 1 が独自に上部ランプ 6 3、スピーカ 6 4 及び補助表示部 6 5 を駆動制御する。したがって、表示制御装置 8 1 は、遊技を統括管理するメイン基盤たる主制御装置 1 0 1 との関係では補助的な制御を実行するサブ基盤となっている。なお、各種表示部 6 0 ~ 6 2 も表示制御装置 8 1 が駆動制御する構成としてもよい。

【 0 0 5 4 】

上述した CPU 1 0 2 には、この CPU 1 0 2 によって実行される各種の制御プログラムや固定値データを記憶した ROM 1 0 5 と、この ROM 1 0 5 に記憶されている制御プログラムを実行するにあたって各種のデータを一時的に記憶する作業エリアを確保するための RAM 1 0 6 の他に、図示はしないが周知のように割込み回路を始めとしてタイマ回路、データ送受信回路などスロットマシン 1 0 において必要な各種の処理回路や、クレジット枚数をカウントするクレジットカウンタなどの各種カウンタが内蔵されている。ROM 1 0 5 と RAM 1 0 6 によって記憶手段としてのメインメモリが構成され、図 1 2 以降のフローチャートに示される各種処理を実行するためのプログラムは、制御プログラムの一部として上述した ROM 1 0 5 に記憶されている。また、ROM 1 0 5 は、図 1 0 に示すように、スペリテーブル記憶領域 1 0 5 a、引込ビットテーブル記憶領域 1 0 5 b、オフセット参照用テーブル記憶領域 1 0 5 c、払出枚数テーブル記憶領域 1 0 5 d、役対応テーブル記憶領域 1 0 5 e、蹴飛ばし対応テーブル記憶領域 1 0 5 f、図柄対応テーブル記憶領域 1 0 5 g、及びマスク情報記憶領域 1 0 5 h などを有しており、これら各記憶領

10

20

30

40

50

域 105a ~ 105h には、前記各種処理を実行する際に用いる種々のデータが記憶されている。

【0055】

RAM 106 の構成について図 11 を用いて説明する。RAM 106 には、各リール 32L, 32M, 32R を停止させる処理を行う際に使用する当選役判定用バッファ 151、スベリテーブルアドレス用バッファ 152、定常回転情報用バッファ 153、停止リール特定用バッファ 154、停止位置用バッファ 155、優先ライン用バッファ 156、引込ビットオフセット用バッファ 157、停止完了情報用バッファ 158、優先順位情報用バッファ 159、対象リール情報用バッファ 160、対象図柄用バッファ 161、引込ビット情報検索用バッファ 162、引込ビットテーブル用バッファ 166、検索ライン用バッファ 167、判定済み確認用バッファ 168、成立判定用バッファ 169、入賞役種別用バッファ 170、設定スベリ数用バッファ 171、書換えライン用バッファ 172、第 1 確認情報用バッファ 173、第 2 確認情報用バッファ 174 等といった各種の情報を一時的に記憶するための記憶エリアが設けられている。これら各バッファの詳細については、後に説明する。

【0056】

また、RAM 106 には、バックアップエリア 175 が設けられている。バックアップエリア 175 は、停電などの発生により電源が遮断された場合において、電源遮断時（電源スイッチ 71 の操作による電源遮断をも含む。以下同様）のスタックポインタの値を記憶しておくためのエリアであり、停電解消時（電源スイッチ 71 の操作による電源投入をも含む。以下同様）には、バックアップエリア 175 の情報に基づいてスロットマシン 10 の状態が電源遮断前の状態に復帰できるようになっている。バックアップエリア 175 への書き込みは停電時処理（図 14 参照）によって電源遮断時に実行され、バックアップエリア 175 に書き込まれた各値の復帰は電源投入時のメイン処理（図 15 参照）において実行される。

【0057】

また、CPU 102 の NMI 端子（ノンマスカブル割込端子）には、停電等の発生による電源遮断時に、停電監視回路 91b からの停電信号が入力されるように構成されている。そして、電源遮断時には、停電情報生成処理としての NMI 割込み処理が即座に実行されるようになっている。

【0058】

続いて、主制御装置 101 の CPU 102 により実行される各制御処理を、図 12 ~ 図 59 のフローチャートを参照しながら説明する。かかる CPU 102 の処理としては、大別して、電源投入に伴い起動されるメイン処理と、定期的に（本実施の形態では 1.49 msec 周期で）起動されるタイマ割込み処理と、NMI 端子への停電信号の入力に伴い起動される NMI 割込み処理とがある。以下では、説明の便宜上、はじめに NMI 割込み処理とタイマ割込み処理とを説明し、その後メイン処理を説明する。

【0059】

図 12 は NMI 割込み処理の一例を示すフローチャートである。停電の発生などによって電源が遮断されると、電源装置 91 の停電監視回路 91b から停電信号が出力され、当該停電信号が NMI 端子を介して主制御装置 101 に入力される。主制御装置 101 は、停電信号が入力された場合、即座に NMI 割込み処理を実行する。

【0060】

NMI 割込み処理では、先ずステップ S101 において、CPU 102 に設けられた使用レジスタの情報を RAM 106 に設けられたバックアップエリア 175 に退避させる。続いて、ステップ S102 では、停電情報を RAM 106 に設けられた停電情報格納エリアに格納する。その後、ステップ S103 にて RAM 106 のバックアップエリア 175 に退避させた情報を再び CPU 102 の使用レジスタに復帰させ、本処理を終了する。なお、CPU 102 の使用レジスタの情報を破壊せずに停電情報の格納処理が可能な場合には、バックアップエリア 175 への退避および復帰処理を省くことができる。

【 0 0 6 1 】

図 1 3 は、主制御装置 1 0 1 で定期的に行われるタイマ割り込み処理のフローチャートであり、主制御装置 1 0 1 の C P U 1 0 2 により例えば 1 . 4 9 m s e c ごとにタイマ割り込みが発生する。

【 0 0 6 2 】

まず、ステップ S 2 0 1 に示すレジスタ退避処理では、後述する通常処理で使用している C P U 1 0 2 内の全レジスタの値を R A M 1 0 6 のバックアップエリア 1 7 5 に退避させる。ステップ S 2 0 2 では停電情報が格納されているか否かを確認し、停電情報が格納されているときにはステップ S 2 0 3 に進み、停電時処理を実行する。

【 0 0 6 3 】

ここで、停電時処理について図 1 4 を用いて説明する。この停電時処理は、タイマ割り込み処理のうち特にレジスタ退避処理の直後に行われるため、その他の割り込み処理を中断することなく実行できる。したがって、例えば各種コマンドの送信処理中、スイッチの状態（オンオフ）の読み込み処理中などのように、それぞれの処理に割り込んでこの停電時処理が実行されることはなく、かかるタイミングで実行されることをも考慮した停電時処理のプログラムを作成する必要がなくなる。これにより停電時処理用の処理プログラムを簡略化してプログラム容量を削減できる。なお、このことは後述する復電時処理用の処理プログラムについても同様である。

【 0 0 6 4 】

ステップ S 3 0 1 では、コマンド送信が終了しているか否かを判定する。送信が終了していない場合には本処理を終了してタイマ割り込み処理に復帰し、コマンド送信を終了させる。ステップ S 3 0 1 が Y E S、すなわちコマンドの送信が終了している場合には、ステップ S 3 0 2 に進み、C P U 1 0 2 のスタックポインタの値を R A M 1 0 6 のバックアップエリア 1 7 5 に保存する。その後、ステップ S 3 0 3 では、制御停止処理として後述する R A M 判定値をクリアするとともに入出力ポート 1 0 4 における出力ポートの出力状態をクリアし、図示しない全てのアクチュエータをオフ状態にする。ステップ S 3 0 4 では、R A M 判定値を算出し、バックアップエリア 1 7 5 に保存する。R A M 判定値とは、具体的には R A M 1 0 6 の作業領域アドレスにおけるチェックサムの 2 の補数である。R A M 判定値をバックアップエリア 1 7 5 に保存することにより、R A M 1 0 6 のチェックサムは 0 となる。R A M 1 0 6 のチェックサムを 0 とすることにより、ステップ S 3 0 5 においてそれ以後の R A M アクセスを禁止する。以上の処理を行った後は、電源が完全に遮断して処理が実行できなくなるのに備え、無限ループに入る。なお、例えばノイズ等に起因して停電情報が誤ってセットされた場合を考慮し、無限ループに入るまでは停電信号が入力されているか否かを確認する。停電信号が入力されていなければ停電状態から復旧したことになるため、R A M 1 0 6 への書き込みを許可するとともに停電情報をリセットし、タイマ割り込み処理に復帰する。停電信号の出力が継続してなされていれば、そのまま無限ループに入る。ちなみに、無限ループ下においても停電信号が入力されているか否かを確認しており、停電信号が入力されなくなった場合にはメイン処理に移行する。

【 0 0 6 5 】

タイマ割り込み処理の説明に戻り、ステップ S 2 0 2 にて停電情報が格納されていない場合には、ステップ S 2 0 4 以降の各種処理を行う。

【 0 0 6 6 】

すなわち、ステップ S 2 0 4 では、誤動作の発生を監視するためのウォッチドッグタイマの値を初期化するウォッチドッグタイマのクリア処理を行う。ステップ S 2 0 5 では、C P U 1 0 2 自身に対して次のタイマ割り込みを設定可能とする割り込み終了宣言処理を行う。ステップ S 2 0 6 では、各リール 3 2 L、3 2 M、3 2 R を回転させるために、それぞれの回胴駆動モータであるステッピングモータを駆動させるステッピングモータ制御処理を行う。ステップ S 2 0 7 では、入出力ポート 1 0 4 に接続された各種センサ（図 9 参照）の状態を読み込むとともに、読み込み結果が正常か否かを監視するセンサ監視処理を行う。ステップ S 2 0 8 では、各カウンタやタイマの値を減算するタイマ演算処理を行う

10

20

30

40

50

。ステップS 2 0 9では、メダルのベット数や、払出枚数をカウントした結果を外部集中端子板1 2 1へ出力するカウンタ処理を行う。

【 0 0 6 7 】

ステップS 2 1 0では、各種コマンドを表示制御装置8 1へ送信するコマンド送信処理を行う。ステップS 2 1 1では、クレジット表示部6 0、残払出枚数表示部6 1及び払出枚数表示部6 2にそれぞれ表示されるセグメント情報を設定するセグメント情報設定処理を行う。ステップS 2 1 2では、セグメント情報設定処理で設定されたセグメント情報を各表示部6 0～6 2に供給して該当する数字、記号などを表示するセグメント情報表示処理を行う。ステップS 2 1 3では、入出力ポート1 0 4からI / O装置に対応する情報を出力するポート出力処理を行う。ステップS 2 1 4では、先のステップS 2 0 1にてバックアップエリア1 7 5に退避させた各レジスタの値をそれぞれCPU 1 0 2の対応するレジスタに復帰させる。その後ステップS 2 1 5にて次のタイマ割込みを許可する割込み許可処理を行い、この一連のタイマ割込み処理を終了する。

10

【 0 0 6 8 】

図1 5は電源投入後に実行される主制御装置1 0 1でのメイン処理を示すフローチャートである。メイン処理は、停電からの復旧や電源スイッチ7 1のオン操作によって電源が投入された際に実行される。

【 0 0 6 9 】

先ずステップS 4 0 1では、初期化処理として、スタックポインタの値をCPU 1 0 2に設定するとともに、割込み処理を許可する割込みモードを設定し、その後CPU 1 0 2のレジスタ群や、I / O装置等に対する各種の設定などを行う。

20

【 0 0 7 0 】

これらの初期化処理が終了すると、ステップS 4 0 2では設定キーが設定キー挿入孔7 3に挿入されてON操作されているか否か、より詳しくは設定キー検出センサ7 3 aからON信号を受信しているか否かを判定する。設定キーのON操作がなされている場合にはステップS 4 0 3に進み、強制的RAMクリア処理としてRAM 1 0 6に記憶された情報を全てクリアする。続くステップS 4 0 4では当選確率設定処理を行う。

【 0 0 7 1 】

ここで、当選確率設定処理について図1 6を用いて説明する。スロットマシン1 0には、「設定1」から「設定6」まで6段階の当選確率が予め用意されており、当選確率設定処理とは、いずれの当選確率に基づいて内部処理を実行させるのかを設定するための処理である。

30

【 0 0 7 2 】

ステップS 5 0 1では設定キーが挿入されてON操作されているか否かを判定し、ON操作されていない場合にはそのまま本処理を終了する。ON操作されている場合には、ステップS 5 0 2にて次のタイマ割込みを許可する。その後、ステップS 5 0 3にて現在の設定値を読み込むとともに、ステップS 5 0 4では現在の設定値をクレジット表示部6 0に表示する。但し、設定キーが挿入されてON操作された直後の処理では、先の強制的RAMクリア処理によりRAM 1 0 6の情報がクリアされているため、クレジット表示部6 0に表示される設定値は「1」である。

40

【 0 0 7 3 】

ステップS 5 0 5ではスタートレバー4 1が操作されたか否かを判定し、操作されていない場合にはステップS 5 0 6～ステップS 5 0 7に示す設定値更新処理を行う。ステップS 5 0 6では、リセットスイッチ7 2が操作されたか否かを判定する。リセットスイッチ7 2が操作されていない場合にはそのままステップS 5 0 4に戻り、操作された場合にはステップS 5 0 7にて設定値を1更新した後にステップS 5 0 4に戻る。つまり、設定値更新処理では、リセットスイッチ7 2が操作される毎に設定値が1更新され、更新された設定値がクレジット表示部6 0に表示される。なお、設定値が「6」のときにリセットスイッチ7 2が操作された場合、設定値は「1」に更新される。

【 0 0 7 4 】

50

ステップS505にてスタートレバー41が操作された場合には、ステップS508にて設定キーのON操作が継続してなされているか否かを判定する。設定キーのON操作が継続してなされている場合にはそのまま待機し、ON操作が終了された場合にはステップS509にて次回のタイマ割込みを禁止する。その後、ステップS510にて設定値を保存し、ステップS511にてRAM106に記憶された設定値以外の情報をクリアして本処理を終了する。

【0075】

メイン処理の説明に戻り、ステップS404にて当選確率設定処理を行った後には、ステップS405にて遊技に関わる主要な制御を行う通常処理を実行する。

【0076】

一方、ステップS402にてON操作されていない場合には、ステップS406以降に示す復電時処理を行う。復電時処理とは、スロットマシン10の状態を電源遮断前の状態に復帰させる処理である。したがって、復電時処理ではまずRAM106の情報が正常かどうかを確認する必要がある。

【0077】

そこで、ステップS406では設定値が正常か否かを判定する。具体的には、設定値が1～6のいずれかである場合に正常であると判定し、0又は7以上である場合に異常であると判定する。設定値が正常である場合には、ステップS407にて停電情報が格納されているか否かを確認する。停電情報が格納されている場合には、さらにステップS408にてRAM判定値が正常であるか否かを確認する。具体的には、RAM106のチェックサムの値を調べ、その値が正常、つまりRAM判定値を加味したチェックサムの値が0か否かを確認する。RAM判定値を加味したチェックサムの値が0である場合、RAM106の情報は正常であると判定する。

【0078】

ステップS408においてRAM判定値が正常であると判定した場合にはステップS409に進み、バックアップエリア175に保存されたスタックポインタの値をCPU102のスタックポインタに書き込み、スタックの状態を電源が遮断される前の状態に復帰させる。次に、ステップS410において、復電時処理の実行を伝える復電コマンドを表示制御装置81に送信する。その後、ステップS411にて打ち止め及び自動精算設定保存処理を行い、ステップS412にてスタート検出センサ41a等の各種センサの初期化を行う。以上の処理が終了した後、ステップS413にて停電情報をクリアし、電源遮断前の番地に戻る。具体的には、先に説明したタイマ割込み処理に復帰し、ウォッチドッグタイマクリア処理(ステップS204)が実行されることとなる。

【0079】

一方、ステップS406～ステップS408のいずれかがNO、すなわち、設定値が異常である、電源遮断時にセットされた筈の停電情報が格納されていない、又はRAM判定値が異常である場合には、RAM106の情報が破壊された可能性が高い。このような場合には、ステップS414～ステップS416に示す動作禁止処理を行う。動作禁止処理として、まずステップS414にて次回のタイマ割込み処理を禁止し、ステップS415では入出力ポート104内の全ての出力ポートをクリアすることにより、入出力ポート104に接続された全てのアクチュエータをオフ状態に制御する。その後、ステップS416にてホール管理者等にエラーの発生を報知するエラー報知処理を行う。かかる動作禁止状態は、上述した当選確率設定処理が行われるまで維持される。

【0080】

次に、遊技に関わる主要な制御を行う通常処理について、図17のフローチャートに基づき説明する。

【0081】

まずステップS601では、メダルがベットされているか否かを判定する。メダルがベットされているときには、ステップS602にて有効ライン設定処理を実行する。有効ライン設定処理では、ベット数に対応した有効ラインを設定する。ベット数と、有効ライン

10

20

30

40

50

として設定される組合せラインと、の対応関係は上述したとおりであるため、ここでは説明を省略する。その後、ステップS603では、スタートレバー41が操作されたか否かを判定する。ステップS601、ステップS603が共にYESの場合、すなわちメダルがベットされている状況下でスタートレバー41が操作された場合には、始動指令が発生したと判定し、ステップS604のリール回転処理、ステップS605のリール停止処理、ステップS606のメダル払出処理、ステップS607のボーナスゲーム処理を順に実行し、ステップS601に戻る。一方、ステップS601にてメダルがベットされていない、又はステップS603にてスタートレバー41が操作されていないと判定した場合には、ステップS601に戻る。

【0082】

ここで、ステップS604のリール回転処理について、図18のフローチャートに基づき説明する。リール回転処理とは、各リール32L、32M、32Rの回転を開始させるべく実行される処理である。ステップS701では、抽選処理を実行する。

【0083】

抽選処理では、図19のフローチャートに示すように、先ずステップS801において、スロットマシン10の現在の設定状態やベット数等に基づき、当否決定用の抽選テーブルを選択する。ここで、スロットマシン10の設定状態は「設定1」～「設定6」のいずれかであり、「設定1」のときにBB当選確率の最も低い抽選テーブルが選択され、「設定6」のときにBB当選確率の最も高い抽選テーブルが選択される。なお、設定状態と選択される抽選テーブルとの関係はこれに限定されるものではなく、設定値が大きいほど出率（メダル投入数に対するメダル払出数の割合の期待値）の高い抽選テーブルが選択される構成であれば良い。また、ベット数は1～3のいずれかであり、ベット数が多いほど役の当選確率が高くなるような抽選テーブルが選択される。例えば3ベットされたときの役の当選確率は、1ベットされたときの役の当選確率と比して3倍よりも高い確率となっている。なお、ベット数と選択される抽選テーブルとの関係はこれに限定されるものではなく、ベット数が多いほど出率の高い抽選テーブルが選択される構成であれば良い。

【0084】

抽選テーブルについて、簡単に説明する。図20は、「設定1」の通常遊技状態下で3ベットされた場合に選択される抽選テーブルである。抽選テーブルには、抽選役の数と同数のインデックス値IVが設定されている。すなわち、通常遊技状態下では再遊技、チェリー、チェリーとスイカに当選となる複合役、スイカ、ベル、第1BB、第2BB、第3BBの8種類の抽選役が設定されているため、抽選テーブルには、1～8の8つのインデックス値IVが設定されている。そして、各インデックス値IVには、抽選役がそれぞれ一義的に対応付けられるとともに、ポイント値PVが設定されている。なお、本スロットマシン10における各抽選テーブルでは、設定値が高い抽選テーブルほど各BB役と対応するポイント値PVが大きく設定されており、ベット数が多いほど各ポイント値PVが大きく設定されている。

【0085】

ステップS802ではインデックス値IVを1とし、続くステップS803では役の当否を判定する際に用いる判定値DVを設定する。かかる判定値設定処理では、現在の判定値DVに、現在のインデックス値IVと対応するポイント値PVを加算して新たな判定値DVを設定する。なお、初回の判定値設定処理では、スタートレバー41が操作されたときに乱数カウンタよりラッチした乱数値を現在の判定値DVとし、この乱数値に現在のインデックス値IVである「1」と対応するポイント値PVを加算して新たな判定値DVとする。ここで乱数カウンタについて簡単に説明すると、本スロットマシン10では、8ビットのシフトレジスタを2つ用いて「0～65535」の乱数を生成している。各シフトレジスタは定期的（例えば100ns毎）に「1」ずつ更新され、各シフトレジスタの上位ビットと下位ビットを入れ替えた値がCPU102に入力され、スタートレバー41が操作されたとき（すなわちスタート検出センサ41aのON信号を受信したとき）に入力されている値が乱数値としてラッチされる。これは初回の判定値設定処理にて用いる乱数

10

20

30

40

50

値を不規則なものとするための工夫であり、例えば各シフトレジスタのビットをランダムに入れ替えた値が乱数値としてラッチされる構成であってもよい。

【 0 0 8 6 】

その後、ステップ S 8 0 4 ではインデックス値 I V と対応する役の当否判定を行う。役の当否判定では判定値 D V が「 6 5 5 3 5 」を超えたか否かを判定し、「 6 5 5 3 5 」を超えた場合には、ステップ S 8 0 5 にてそのときのインデックス値 I V と対応する役の当選情報を R A M 1 0 6 の当選役判定用バッファ 1 5 1 に格納した後に本処理を終了する。ここで、当選役判定用バッファ 1 5 1 は 1 バイト単位で構成されており、初期値として「 0 0 0 0 0 0 0 0 」が格納されている。そして、当該ステップ S 8 0 5 では、後述する役対応情報（図 3 9 参照）のうち、今回の抽選処理にて当選となった役の役対応情報を当選情報として当選役判定用バッファ 1 5 1 に格納する。なお、当選役判定用バッファ 1 5 1 は、複数の当選情報を同時に格納できるように、2 バイト以上で構成されている。

10

【 0 0 8 7 】

ちなみに、当選情報が小役当選情報又は再遊技当選情報である場合、これら当選情報は、この当選情報が格納されたゲームの終了時に「 0 」クリアされる。一方、当選情報が第 1 B B 当選情報 ~ 第 3 B B 当選情報のいずれかである場合、その B B 当選情報は対応する B B 図柄の組合せが有効ライン上に停止したことを条件の 1 つとして「 0 」クリアされる。すなわち、第 1 ~ 第 3 B B 当選情報は、複数回のゲームにわたって有効とされる場合がある。なお、第 1 ~ 第 3 B B 当選情報を持ち越した次ゲーム以降における役の当否判定では、小役と再遊技の当否判定は行うが第 1 ~ 第 3 B B 役に関する当否判定は行わない。

20

【 0 0 8 8 】

ステップ S 8 0 4 にて判定値 D V が 6 5 5 3 5 を超えなかった場合には、インデックス値 I V と対応する役に外れたことを意味する。かかる場合にはステップ S 8 0 6 にてインデックス値 I V を 1 加算し、続くステップ S 8 0 7 ではインデックス値 I V と対応する役があるか否か、すなわち当否判定すべき役があるか否かを判定する。具体的には、1 加算されたインデックス値 I V が抽選テーブルに設定されたインデックス値 I V の最大値を超えたか否かを判定する。当否判定すべき役がない場合には、本処理を終了する。当否判定すべき役がある場合にはステップ S 8 0 3 に戻り、役の当否判定を継続する。このとき、ステップ S 8 0 3 では、先の役の当否判定に用いた判定値 D V（すなわち現在の判定値 D V）に現在のインデックス値 I V と対応するポイント値 P V を加算して新たな判定値 D V とし、ステップ S 8 0 4 では、当該判定値 D V に基づいて役の当否判定を行う。なお、抽選処理は判定値 D V を加算していく構成に限定されるものではなく、判定値 D V に最大値（「 6 5 5 3 5 」）をセットした後にそれを減算していく構成としても良い。

30

【 0 0 8 9 】

図 2 0 に示す抽選テーブルが選択された場合、各 B B 当選確率は約 9 0 0 分の 1 であり、それらをまとめた B B 当選確率は約 3 0 0 分の 1 である。一方、再遊技及び小役当選確率は B B 当選確率よりも高く設定されており、再遊技当選確率は約 7 . 3 分の 1、ベル当選確率は約 7 . 0 分の 1、チェリーとスイカの一方にのみ当選する確率はそれぞれ 2 5 6 分の 1、チェリーとスイカに当選となる複合役の当選確率は 2 5 6 分の 1 である。

【 0 0 9 0 】

40

リール回転処理の説明に戻り、ステップ S 7 0 1 にて抽選処理を行った後は、ステップ S 7 0 2 にてスベリテーブル取得処理を実行する。スベリテーブルとは、ストップスイッチが押されたタイミングからリールをどれだけ滑らせた（回転させた）上で停止させるかが定められたテーブルである。すなわち、スベリテーブルとは、ストップスイッチが押された際に基点位置（本実施の形態では下段）に到達している図柄番号（以下、「到達図柄番号」と言う。）と、前記基点位置に実際に停止させる図柄番号（以下、「停止図柄番号」と言う。）との関係が定められた停止情報群である。

【 0 0 9 1 】

スベリテーブルは、R O M 1 0 5 のスベリテーブル記憶領域 1 0 5 a に記憶されており、当該スベリテーブル記憶領域 1 0 5 a には、第 1 停止時に左リール 3 2 L を停止させる

50

場合に用いるスベリテーブルのみが記憶されている。つまり、第2停止時や第3停止時に左リール32Lを停止させる場合に用いるスベリテーブルはROM105に記憶されておらず、さらに中リール32Mや右リール32Rを停止させる場合に用いるスベリテーブルはその停止順に関係なくROM105に記憶されていない。詳細は後述するが、これら用いるべきスベリテーブルの記憶されていないリールを停止させる場合には、第2停止以降用優先順位情報作成処理等の各優先順位情報作成処理にて作成した優先順位情報を停止情報群として用いる。

【0092】

スベリテーブル記憶領域105aには、各入賞役と対応させて設定されたスベリテーブルが記憶されている。また、本スロットマシン10では、当選役判定用バッファ151に第1～第3BB当選情報のいずれかが持ち越された状態で小役又は再遊技に当選となることがあるため、スベリテーブル記憶領域105aには、各遊技状況における各入賞役に対応させて設定されたスベリテーブルが記憶されている。遊技状況についてより詳細に説明すると、本スロットマシン10は、当選役判定用バッファ151に第1～第3BB当選情報のいずれも格納されていないBB非当選状況と、当選役判定用バッファ151に第1BB当選情報が格納された第1BB当選状況と、当選役判定用バッファ151に第2BB当選情報が格納された第2BB当選状況と、当選役判定用バッファ151に第3BB当選情報が格納された第3BB当選状況と、を有している。なお以下では、遊技状況が第1～第3BB当選状況のいずれかである状況をBB当選状況と言う。

【0093】

ここで、スベリテーブルの構成について一例を挙げて説明する。図21は、第1BB当選状況において他の役に当選していない場合と対応させて設定されたスベリテーブルである。

【0094】

図21に示すように、スベリテーブルには、21個の各図柄番号に1対1で対応させてスベリ数が設定されている。スベリ数は、左ストップスイッチ42が操作された場合に、到達図柄をそのまま停止させる場合(図21における「0」)、到達図柄をそのまま停止させる場合よりも1図柄分滑らせた後に停止させる場合(図21における「1」)、到達図柄をそのまま停止させる場合よりも2図柄分滑らせた後に停止させる場合(図21における「2」)、到達図柄をそのまま停止させる場合よりも3図柄分滑らせた後に停止させる場合(図21における「3」)、到達図柄をそのまま停止させる場合よりも4図柄分滑らせた後に停止させる場合(図21における「4」)の5パターンがリールの停止態様として用意されている。これは、遊技者が左ストップスイッチ42を操作するタイミングと、左表示窓26Lから視認可能な範囲に停止する図柄配列(以下、「停止出目」と言う)とを密接に関連付けるための工夫である。つまり、左ストップスイッチ42が操作されたタイミングから規定時間(190ms)が経過するまでに左リール32Lを停止させることにより、遊技者の操作によってあたかも停止出目が決定されたかのような印象を遊技者に抱かせることが可能となる。また、到達図柄をそのまま停止させる場合よりも4図柄分までは滑らせることが可能な構成とすることにより、当選した役と対応する図柄又は図柄の組合せが有効ライン上に停止しない所謂取りこぼしの発生頻度を低減させることが可能となるとともに、役の抽選に当選していないにも関わらず入賞図柄の組合せが有効ライン上に停止する不具合を回避することが可能となる。

【0095】

スベリ数が「0」の図柄は、下段に実際に停止する図柄である。例えば、左リール32Lの18番図柄たる「赤7」図柄が下段に到達している際に左ストップスイッチ42が押された場合、左リール32Lは滑ることなくそのまま停止する。また、スベリ数が「0」でない番号の図柄は、到達図柄をそのまま停止させる場合よりも記載された図柄数分だけリールが滑ることを意味する。例えば、左リール32Lの13番図柄たる「バー」図柄が下段に到達している際に左ストップスイッチ42が押された場合、スベリ数は「3」であるため、左リール32Lは3図柄分だけ滑り、16番図柄たる「スイカ」図柄が下段に停

10

20

30

40

50

止し、18番図柄たる「赤7」図柄が上段に停止する。

【0096】

なお、上記スベリテーブルが取得された場合であっても、左ストップスイッチ42の押されたタイミングによっては「赤7」図柄が有効ライン上に停止せず、取りこぼしが発生することもある。これは、滑らせることのできる範囲をストップスイッチの押されたタイミングから190msec以内（最大4図柄分）と予め決めており、下段に到達した「赤7」図柄から次に下段に到達する「赤7」図柄までの間隔が5図柄分以上離れている区間を設定しているためである。本スロットマシン10では、「赤7」図柄の他、「スイカ」図柄、「チェリー」図柄、「青年」図柄、及び「白7」図柄についても5図柄分以上離れた区間を設定している。つまり、スイカ役、チェリー役、第1～第3BB役については、抽選処理にて当選となったとしても、左ストップスイッチ42の押されたタイミングによって取りこぼしが発生し得る。

10

【0097】

また、スベリテーブルには、21個の各図柄番号に1対1で対応させて、優先ライン及び引込ビットオフセットが設定されている。詳細は後述するが、優先ライン及び引込ビットオフセットの各情報は、第1停止用スベリ数取得処理において取得され、各優先順位情報作成処理において停止情報群としての優先順位情報を作成する際などに使用される。

【0098】

ステップS702のスベリテーブル取得処理では、RAM106の当選役判定用バッファ151に格納された情報を参照することにより、今回のゲームにおける遊技状況と、小役や再遊技などの当選の有無を判定し、スベリテーブル記憶領域105aに記憶されたスベリテーブルのうち上記判定結果と対応したスベリテーブルのアドレスを取得する。この取得したアドレスは、RAM106のスベリテーブルアドレス用バッファ152に格納される。その後、ステップS703では始動用割込み処理を許可する。

20

【0099】

ここで、始動用割込み処理を図22のフローチャートに基づいて説明する。始動用割込み処理は、タイマ割込み処理（図13参照）におけるステップS206のステップングモータ制御処理の一部を構成する処理である。そして、リール回転処理におけるステップS703の処理が実行されることにより、ステップングモータ制御処理における一連の処理の一部として始動用割込み処理が実行される。上述したように、タイマ割込み処理は、1.49msec周期で起動されるため、始動用割込み処理が許可されている間は当該始動用割込み処理も約1.49msec周期で起動される。

30

【0100】

始動用割込み処理では、先ずステップS901にて、RAM106の定常回転情報用バッファ153に定常回転情報が格納されているか否かを判定する。定常回転情報が格納されていない場合には、ステップS902にて加速処理中か否かを判定する。

【0101】

加速処理中でない場合には、各リール32L, 32M, 32Rが回転を開始していないことを意味する。かかる場合には、さらにステップS903にてウエイト時間が経過したか否かを判定する。ウエイト時間とは、前回のゲームにおいてリールの回転を開始した時点から所定時間（例えば4.1秒）が経過するまで待機するために設定された時間である。ウエイト時間が経過していない場合には、そのまま始動用割込み処理を終了する。これにより、遊技者がメダルをベットしてスタートレバー41を操作したとしても、直ちに各リール32L, 32M, 32Rが回転を開始しない場合がある。ウエイト時間が経過している場合には、ステップS904にて加速処理を開始し、各リール32L, 32M, 32Rの回転を開始させる。なお、ステップS903のウエイト時間が経過するまで待機するための処理を、リール回転処理におけるステップS702とステップS703との間に行う構成としてもよい。

40

【0102】

ステップS902にて加速処理中であると判定した場合、又はステップS904にて加

50

速処理を開始した場合には、ステップS 9 0 5に進み、加速処理が終了し各リール3 2 L , 3 2 M , 3 2 Rが定常回転となったか否かを判定する。定常回転となっていない場合には、そのまま始動用割込み処理を終了し、定常回転となっている場合には、ステップS 9 0 6にてRAM 1 0 6の定常回転情報用バッファ1 5 3に定常回転情報を格納した後に始動用割込み処理を終了する。ここで、定常回転情報とは、各リール3 2 L , 3 2 M , 3 2 Rが定常回転していることを示す情報である。このため、ステップS 9 0 1にて定常回転情報が格納されている場合には、既に加速処理が終了していることを意味するため、そのまま始動用割込み処理を終了する。

【0 1 0 3】

リール回転処理の説明に戻り、ステップS 7 0 3にて始動用割込み処理を許可した後は、ステップS 7 0 4にて変則押し用優先順位情報作成処理を実行する。変則押し用優先順位情報作成処理とは、第1停止時に中リール3 2 M又は右リール3 2 Rを停止させる場合（いわゆる変則押しがなされる場合）を想定し、これらリール3 2 M , 3 2 Rに関して予め停止情報群を作成しておくための処理である。なお、変則押し用優先順位情報作成処理については、理解を容易なものとするため、第1停止として左リール3 2 L以外のリール3 2 M , 3 2 Rを停止させる場合のリール停止処理と合わせて説明する。

【0 1 0 4】

続くステップS 7 0 5では、定常回転情報用バッファ1 5 3に定常回転情報が格納されているか否かを判定する。定常回転情報が格納されていない場合には、各リール3 2 L , 3 2 M , 3 2 Rが定常回転していないことを意味するため、ステップS 7 0 5の処理を繰り返し実行する。つまり、各リール3 2 L , 3 2 M , 3 2 Rが定常回転となるまでステップS 7 0 5において待機する。各リール3 2 L , 3 2 M , 3 2 Rが定常回転となって始動用割込み処理にて定常回転情報を格納した場合には、ステップS 7 0 5にて肯定判定をし、ステップS 7 0 6に進む。ステップS 7 0 6では、始動用割込み処理を禁止するとともに、RAM 1 0 6の定常回転情報用バッファ1 5 3に格納された定常回転情報をクリアする。その後、リール回転処理を終了する。

【0 1 0 5】

次に、ステップS 6 0 5のリール停止処理について、図2 3のフローチャートに基づき説明する。ステップS 1 0 0 1では、ストップスイッチ4 2 ~ 4 4のいずれかが操作されてリールの停止指令が発生したか否か、より具体的には回転中のリールと対応するストップ検出センサ4 2 a ~ 4 4 aからのON信号を受信したか否かを判定し、停止指令が発生していない場合には、停止指令が発生するまで待機する。ここで、本実施の形態では、各リール3 2 L , 3 2 M , 3 2 Rが回転を開始してから所定の速度で定常回転するまでの期間を無効期間として設定しており、この無効期間内にストップスイッチ4 2 ~ 4 4が操作されても、ストップ検出センサ4 2 a ~ 4 4 aからのON信号を無効化する。

【0 1 0 6】

停止指令が発生した場合には、ステップS 1 0 0 2にて、今回の停止指令が第1停止指令か否か、すなわち3つのリール3 2 L , 3 2 M , 3 2 R全てが回転しているときにストップスイッチ4 2 ~ 4 4が押下操作されたか否かを判定する。第1停止指令である場合には、ステップS 1 0 0 3に進み、第1停止処理を実行する。第1停止指令でない場合には、ステップS 1 0 0 4にて、今回の停止指令が第2停止指令か否か、すなわち3つのリール3 2 L , 3 2 M , 3 2 Rのうち1つが停止し2つが回転しているときに回転中のリールと対応するストップスイッチが押下操作されたか否かを判定する。第2停止指令である場合には、ステップS 1 0 0 5に進み、第2停止処理を実行する。第2停止指令でない場合には、ステップS 1 0 0 6に進み、第3停止処理を実行する。

【0 1 0 7】

これら第1 ~ 第3停止処理の後には、ステップS 1 0 0 7にて全リール3 2 L , 3 2 M , 3 2 Rの回転が停止したか否かを判定する。全リール3 2 L , 3 2 M , 3 2 Rの回転が停止していない場合にはステップS 1 0 0 1に戻り、回転が停止している場合には続くステップS 1 0 0 8にて払出判定処理を行った後、リール停止処理を終了する。

【 0 1 0 8 】

払出判定処理では、抽選の対象となっている役に対応した図柄又は図柄の組合せが有効ライン上に停止しているか否かを判定し、停止していないときには、RAM 106の払出予定数格納エリアを「0」にクリアする。停止しているときには、当選役判定用バッファ151を参照し、有効ライン上に停止した図柄又は図柄の組合せと対応する役が当選した役と一致しているか否かを判定する。そして、一致していないときには、上部ランプ13等によりエラー表示を行うとともに払出予定数格納エリアを「0」にクリアする。一致しているときには、抽選の対象となっている役であって当選となっている役の入賞が成立したことを意味するため、払出予定数格納エリアにその入賞役と対応する払出数を格納する。なお、払出判定処理においては、後述する図柄対応情報及び役対応情報を用いて、有効ライン上に抽選の対象となっている役に対応した図柄又は図柄の組合せが停止しているか否かを判定する。また、払出判定処理においては、後述する払出枚数テーブルを用いて入賞役と対応する払出数を特定し、その払出数を払出予定数格納エリアに格納する。

10

【 0 1 0 9 】

ここで、本スロットマシン10では、第1停止操作に基づいて第1停止指令が発生してから所定の第1有効待機期間（例えば、200 msec）が経過するまで、第2停止操作が有効化されることはなく第2停止指令が発生しない。そして、後述する第1停止処理は、この第1有効待機期間内で終了するように処理時間が設定されている。また、同様に、第2停止操作に基づいて第2停止指令が発生してから所定の第2有効待機期間（例えば、200 msec）が経過するまで、第3停止操作が有効化されることはなく第3停止指令が発生しない。そして、後述する第2停止処理は、この第2有効待機期間内で終了するように処理時間が設定されている。このように第1，第2有効待機期間を設定することで、停止指令に対応したリールの停止が完了する前に次のリールの減速処理を開始させる必要がなくなる。例えば、停止指令に対応したリールの停止が完了する前に次のリールの減速処理を開始させる必要がある場合を想定すると、2つのリールの停止処理を並行して行う必要が生じ処理の複雑化を招くこととなるが、本スロットマシン10においてはかかる処理の複雑化を抑制することができる。なお、本スロットマシン10では、第1有効待機期間と第2有効待機期間とを同一の期間として設定しているが、両者の期間を異ならせてもよい。

20

【 0 1 1 0 】

以下、第1～第3停止処理の各処理について説明する。本実施の形態では、第1停止として左リール32Lを停止させる場合と、中リール32M又は右リール32Rを停止させる場合とで上記各処理の処理態様が異なっている。そこで、理解を容易なものとするため、先ず第1停止として左リール32Lを停止させる場合の各処理を説明し、その後、第1停止として中リール32M又は右リール32Rを停止させる場合の各処理を説明する。また以下では、メダルが2枚又は3枚ベットされて全てのメインラインL1，L3，L4，L5が有効ラインとなった場合について説明する。1枚ベットされた場合については、入賞を成立させるべき有効ラインが限定される点を除き2枚ベット又は3枚ベットの場合と同様のため、基本的に説明を省略する。

30

【 0 1 1 1 】

先ず第1停止処理について図24のフローチャートに基づき説明する。ステップS1101では、第1停止用スベリ数取得処理を実行する。

40

【 0 1 1 2 】

第1停止用スベリ数取得処理では、図25のフローチャートに示すように、先ずステップS1201にて、RAM 106の停止リール特定用バッファ154に格納された停止リール情報が左リール32Lを示す情報か否かを判定する。この停止リール情報は、ストップ検出センサ42a～44aから検出信号を受信した際に停止リール特定用バッファ154に格納される。また、停止リール特定用バッファ154は、第1停止リール特定用バッファ、第2停止リール特定用バッファ、及び第3停止リール特定用バッファを有しており、停止リール情報は停止指令の順番に対応したバッファに格納される。

50

【 0 1 1 3 】

停止リール情報が左リール 3 2 L を示す情報である場合には、ステップ S 1 2 0 2 ~ S 1 2 0 6 のスベリテーブルに基づくスベリ数取得処理を実行する。一方、停止リール情報が左リール 3 2 L を示す情報でない場合には、ステップ S 1 2 0 7 ~ S 1 2 0 8 の優先順位情報に基づくスベリ数取得処理を実行する。換言すれば、本スロットマシン 1 0 では、第 1 停止に関して、停止対象に応じてスベリテーブルに基づくスベリ数取得処理と優先順位情報に基づくスベリ数取得処理との一方を選択しているとも言える。上述したように第 1 停止として左リール 3 2 L を停止させる場合を説明しているので、ステップ S 1 2 0 1 にて肯定判定をし、ステップ S 1 2 0 2 ~ S 1 2 0 6 のスベリテーブルに基づくスベリ数取得処理を実行する。

10

【 0 1 1 4 】

ステップ S 1 2 0 2 では、第 1 停止指令を受信した際に左表示窓 2 6 L の下段に到達している到達図柄番号を取得する。続くステップ S 1 2 0 3 では、R A M 1 0 6 のスベリテーブルアドレス用バッファ 1 5 2 からスベリテーブルアドレスを取得する。このスベリテーブルアドレスは、上述したステップ S 7 0 2 のスベリテーブル取得処理にてスベリテーブルアドレス用バッファ 1 5 2 に格納されている。その後、ステップ S 1 2 0 4 では、ステップ S 1 2 0 2 にて取得している到達図柄番号に対応したスベリ数を、上記アドレスのスベリテーブル（図 2 1 参照）から取得する。

【 0 1 1 5 】

続くステップ S 1 2 0 5 では、停止位置設定処理を実行する。停止位置設定処理では、上記到達図柄番号に対してステップ S 1 2 0 4 にて取得したスベリ数を加算し、実際に左表示窓 2 6 L の下段に停止させる停止図柄番号を算出する。そして、この算出した停止図柄番号を停止位置情報として R A M 1 0 6 の停止位置用バッファ 1 5 5 に格納する。

20

【 0 1 1 6 】

続くステップ S 1 2 0 6 では、上記到達図柄番号に対応した優先ラインを優先ライン情報として R A M 1 0 6 の優先ライン用バッファ 1 5 6 に格納するとともに、上記到達図柄番号に対応した引込ビットオフセットの値を引込ビットオフセット情報として R A M 1 0 6 の引込ビットオフセット用バッファ 1 5 7 に格納し、その後、第 1 停止用スベリ数取得処理を終了する。詳細には、スベリテーブルには、図柄番号と 1 対 1 で対応させて優先ライン及び引込ビットオフセットが設定されているため、上記到達図柄番号に対応した優先ライン及び引込ビットオフセットを取得し、それらの各情報を対応するバッファ 1 5 6 , 1 5 7 に格納する。

30

【 0 1 1 7 】

ここで、優先ラインとは、複数存在する有効ライン L 1 , L 3 , L 4 , L 5 のうち当選役に対応した図柄の組合せ等を優先して停止させるラインのことである。例えば、優先ラインが「L 4」の場合には、当選役に対応した図柄の組合せ等は右下がりライン L 4 に優先して停止される。また、引込ビットオフセットとは、後述する優先順位情報の作成に際して参照する引込ビットテーブルを特定するための情報である。

【 0 1 1 8 】

第 1 停止処理の説明に戻り、ステップ S 1 1 0 1 にて第 1 停止用スベリ数取得処理を実行した後は、ステップ S 1 1 0 2 にて停止用割込み処理を許可する。

40

【 0 1 1 9 】

停止用割込み処理について図 2 6 のフローチャートに基づいて説明する。停止用割込み処理は、上述したタイマ割込み処理（図 1 3 参照）におけるステップ S 2 0 6 のステッピングモータ制御処理の一部を構成する処理である。そして、第 1 停止処理におけるステップ S 1 1 0 2 の処理が実行されることにより、ステッピングモータ制御処理における一連の処理の一部として停止用割込み処理が実行される。上述したように、タイマ割込み処理は、1 . 4 9 m s e c 周期で起動されるため、停止用割込み処理が許可されている間は当該停止用割込み処理も約 1 . 4 9 m s e c 周期で起動される。

【 0 1 2 0 】

50

停止用割込み処理では、先ずステップS 1 3 0 1にて、RAM 1 0 6の停止完了情報用バッファ1 5 8に停止完了情報が格納されているか否かを判定する。停止完了情報が格納されていない場合には、ステップS 1 3 0 2にて減速処理中か否かを判定する。減速処理中でない場合には、今回停止させるべきリールが定常回転していることを意味する。かかる場合には、ステップS 1 3 0 3に進み、基点位置（本実施の形態では下段）に到達している図柄番号が先の停止位置設定処理にて設定した停止図柄番号と一致するか否かを判定する。一致する場合には、ステップS 1 3 0 4にて減速処理を開始する。これにより、RAM 1 0 6の停止位置用バッファ1 5 5に格納された停止位置情報に対応した停止図柄番号の図柄が第1停止対象リールの基点位置に停止する。

【0 1 2 1】

10

ステップS 1 3 0 2にて減速処理中であると判定した場合、ステップS 1 3 0 3にて停止図柄番号が基点位置に到達していないと判定した場合、又はステップS 1 3 0 4にて減速処理を開始した場合には、ステップS 1 3 0 5に進み、減速処理が終了し第1停止対象のリールが停止したか否かを判定する。停止していない場合には、そのまま停止用割込み処理を終了し、停止している場合には、ステップS 1 3 0 6にてRAM 1 0 6の停止完了情報用バッファ1 5 8に停止完了情報を格納した後に停止用割込み処理を終了する。ここで、停止完了情報とは、第1停止対象のリールが停止していることを示す情報である。このため、ステップS 1 3 0 1にて停止完了情報が格納されている場合には、既に減速処理が終了していることを意味するため、そのまま停止用割込み処理を終了する。

【0 1 2 2】

20

第1停止処理の説明に戻り、ステップS 1 1 0 2にて停止用割込み処理を許可した後は、ステップS 1 1 0 3にて、RAM 1 0 6の停止リール特定用バッファ1 5 4に格納された停止リール情報が左リール3 2 Lを示す情報か否かを判定する。停止リール情報が左リール3 2 Lを示す情報でない場合にはステップS 1 1 0 4及びステップS 1 1 0 5の処理を実行した後にステップS 1 1 0 6に進み、停止リール情報が左リール3 2 Lを示す情報である場合にはそのままステップS 1 1 0 6に進む。ここでは第1停止として左リール3 2 Lを停止させる場合を説明しているので、ステップS 1 1 0 3にて肯定判定をし、そのままステップS 1 1 0 6に進む。

【0 1 2 3】

ステップS 1 1 0 6では、第2停止以降用優先順位情報作成処理を実行し、ステップS 1 1 0 7に進む。ステップS 1 1 0 7では、停止完了情報用バッファ1 5 8に停止完了情報が格納されているか否かを判定する。停止完了情報が格納されていない場合には、ステップS 1 1 0 7の処理を繰り返し実行する。つまり、停止用割込み処理にて停止完了情報が格納されるまで、すなわち第1停止対象リールが停止するまでステップS 1 1 0 7において待機する。停止完了情報が格納されている場合には、ステップS 1 1 0 8に進み、停止用割込み処理を禁止するとともに、RAM 1 0 6の停止完了情報用バッファ1 5 8から停止完了情報をクリアする。その後、第1停止処理を終了する。

【0 1 2 4】

30

ここで、ステップS 1 1 0 6の第2停止以降用優先順位情報作成処理について、図2 7のフローチャートに基づき説明する。詳細な説明に先立って概略を説明すると、ROM 1 0 5には、第1停止時に左リール3 2 Lを停止させる場合を想定したスベリテーブルは用意されているが、第2停止時や第3停止時に中リール3 2 Mや右リール3 2 Rを停止させる場合等を想定したスベリテーブルは用意されていない。そこで、スベリテーブルの用意されていないリールを停止させるために、前記リールの停止操作が可能となる前までに優先順位情報を作成する。

40

【0 1 2 5】

この優先順位情報は、対応するリールに関して基点位置（本実施の形態では、表示窓の下段）に停止させる図柄番号の優先順位を決定するための停止情報群であり、ストップスイッチが押された際に基点位置に到達している到達図柄番号と、前記基点位置に実際に停止させる停止図柄番号との関係が定められたスベリテーブルとは情報の性質が異なる。ま

50

た、優先順位情報は、既に停止操作が実行されたリールの停止位置、スロットマシン 10 の上述した遊技状況、及び抽選処理における抽選結果等に基づいて作成される。この優先順位情報の作成に際しては、RAM 106 における各バッファが使用されるが、それらバッファのうち優先順位情報用バッファ 159 が特に重要となるため、この優先順位情報用バッファ 159 について説明する。図 28 は優先順位情報用バッファ 159 を説明するための説明図である。

【0126】

優先順位情報用バッファ 159 は、図 28 (a) に示すように、多数の判定値算出情報用バッファ B (停止情報記憶手段) から構成されている。判定値算出情報用バッファ B は、各リール 32L, 32M, 32R の各図柄番号と 1 対 1 で対応させて設けられている。また、各リール 32L, 32M, 32R の各図柄番号にはそれぞれ図柄が設定されているため、判定値算出情報用バッファ B は各図柄と 1 対 1 で対応させて設けられているとも言える。判定値算出情報用バッファ B は各リール 32L, 32M, 32R にそれぞれ 21 個ずつ割り当てられているため、優先順位情報用バッファ 159 は合計で 63 個の判定値算出情報用バッファ B を有する。

【0127】

各判定値算出情報用バッファ B は、図 28 (b) に示すように、上位情報用バッファとしての第 1 バッファ B1 と下位情報用バッファとしての第 2 バッファ B2 とから構成されている。第 1 バッファ B1 及び第 2 バッファ B2 は、それぞれ 1 バイトで構成されている。したがって、各判定値算出情報用バッファ B はそれぞれ 2 バイトで構成されており、優先順位情報用バッファ 159 は合計 126 バイトで構成されている。

【0128】

第 1 バッファ B1 及び第 2 バッファ B2 の各ビットは、個別に又は所定の組合せで、特有の判定用情報を格納するための機能を有する。詳細には、第 1 バッファ B1 については、最上位の第 7 ビットは不当入賞判定用情報を格納するための不当入賞判定ビットとしての機能を有し、第 6 ビットは再遊技情報を格納するための再遊技ビットとしての機能を有し、第 5 ビットは BB 役情報を格納するための BB 役ビットとしての機能を有し、第 4 ビットは小役情報を格納するための小役ビットとしての機能を有し、第 3 ~ 第 0 ビットは獲得枚数情報を格納するための獲得枚数ビットとしての機能を有する。

【0129】

なお、移行契機図柄の成立に基づいて移行する特別遊技状態として、BB 状態以外の遊技状態を有する構成においては、BB 役ビットは当該遊技状態に対応した役情報も格納する機能を有する構成としてもよい。かかる観点から、BB 役ビットは、特別遊技状態役ビットと言える。当該構成についてより具体的に説明する。例えば、特別遊技状態として第 1 特別遊技状態と第 2 特別遊技状態とが設定された構成においては、1 ビットからなる特別遊技状態役ビットを判定値算出情報用バッファ B に設定し、第 1 特別遊技状態役情報及び第 2 特別遊技状態役情報のいずれに関しても上記特別遊技状態役ビットに格納する構成としてもよい。また、第 1 特別遊技状態役と第 2 特別遊技状態役とに重複して当選する状況がある構成においては、特別遊技状態役ビットを第 1 特別遊技状態役及び第 2 特別遊技状態役のそれぞれに対応させて複数ビットで構成し、成立を優先させる特別遊技状態役に対応した特別遊技状態役ビットをより上位側のビットとして設定する構成としてもよい。ちなみに、BB 状態以外の特別遊技状態としては、1 遊技回のみ継続することとなる SB (シングルボーナス) 状態が考えられる。また、これ以外にも、所謂、RB 状態、CB 状態、又は CT 状態などが考えられる。

【0130】

また、第 2 バッファ B2 については、最上位の第 7 ビットは蹴飛ばし判定情報を格納するための蹴飛ばし判定ビットとしての機能を有し、第 6 ビットは第 1 優先ライン情報を格納するための第 1 優先ラインビットとしての機能を有し、第 2 ~ 第 1 ビットは引込ビット情報を格納するための引込ビットとしての機能を有し、第 0 ビットは第 2 優先ライン情報を格納するための第 2 優先ラインビットとしての機能を有する。なお、第 2 バッファ B2

の第5～第3ビットはblankとなっている。

【0131】

これら第1バッファB1及び第2バッファB2の各ビットに基づいて判定値算出情報用バッファBの集計値(優先順位判定値)が算出され、その集計値が上述した図柄を停止させる場合の優先順位となる。つまり、集計値が高い図柄番号ほど優先順位が高く、集計値が低い図柄番号ほど優先順位が低くなる。上記各ビットのうち、不当入賞判定ビットと蹴飛ばし判定ビットとは初期値が「1」となっており、その他のビットは初期値が「0」となっている。

【0132】

第1停止として左リール32Lを停止させる場合は、第2停止として中リール32Mを停止させる場合と右リール32Rを停止させる場合との2パターンが考えられるため、今回の第2停止以降用優先順位情報作成処理では、中リール32M用の優先順位情報と右リール32R用の優先順位情報とを作成する。これら優先順位情報の作成についてフローチャートに基づき具体的に説明する。

【0133】

図27に示すように、第2停止以降用優先順位情報作成処理では、先ずステップS1401にて今回の第2停止以降用優先順位情報作成処理で優先順位情報の作成を行う対象リール数(具体的には「2」)をRAM106の対象リール用カウンタに格納するとともに、RAM106の対象リール情報用バッファ160に対象リール情報として左リール32Lを示す情報を格納する。

【0134】

続くステップS1402では、対象リール情報用バッファ160及び停止リール特定用バッファ154を参照することで、対象リール情報が既に停止指令の発生しているリールを示す情報か否かを判定する。既に停止指令の発生しているリールを示す情報でない場合には、ステップS1403にて判定値算出情報作成処理を実行した後にステップS1404に進む。一方、既に停止指令の発生しているリールを示す情報である場合には、判定値算出情報作成処理を実行することなくステップS1404に進む。今回は第1停止として左リール32Lを停止させる場合であるので、ステップS1402にて肯定判定をし、ステップS1404に進む。

【0135】

ステップS1404では、対象リール用カウンタの値が「0」か否かを判定し、「0」である場合にはそのまま第2停止以降用優先順位情報作成処理を終了する。「0」でない場合には、ステップS1405にて、対象リール情報用バッファ160に格納する対象リール情報を更新するとともに、対象リール用カウンタの値を1減算し、ステップS1402に戻る。この対象リール情報の更新は、既に格納されている対象リール情報が左リール32Lを示す情報である場合には中リール32Mを示す対象リール情報に更新し、既に格納されている対象リール情報が中リール32Mを示す情報である場合には右リール32Rを示す対象リール情報に更新する。対象リール情報がまだ停止指令の発生していないリールを示す情報に更新されることにより、ステップS1402にて肯定判定をし、ステップS1403にて判定値算出情報作成処理を実行する。

【0136】

判定値算出情報作成処理について、図29のフローチャートに基づき説明する。詳細な説明に先立って概略を説明すると、判定値算出情報作成処理では、対象リール情報の示すリール(以下、対象リールという)において各図柄番号が基点位置(本実施の形態では下段)に停止した場合を想定し、その想定した対象図柄番号に対応した判定値算出情報用バッファBの各ビットに対して、種々の状態を考慮して「0」又は「1」の情報を格納する処理を行う。例えば、左リール32Lの18番の「赤7」図柄が下段に停止している状況において対象図柄番号が中リール32Mの0番である場合には、図30(a)に示す状況を想定して判定値算出情報用バッファBの各ビットに情報を格納する。また、判定値算出情報作成処理では、対象図柄番号を1つずつ更新し、各図柄番号と対応する判定値算出情

10

20

30

40

50

報用バッファBの各ビットに情報を格納する。したがって、中リール32Mの0番の図柄番号と対応する判定値算出情報用バッファBの各ビットに情報を格納した後は、対象図柄番号が1番となり、図30(b)に示す状況を想定して1番の図柄番号と対応する判定値算出情報用バッファBの各ビットに情報を格納する。

【0137】

図29に示すように、判定値算出情報作成処理では、先ずステップS1501にて、対象リールの判定値算出情報用バッファアドレスを取得する。すなわち、RAM106の対象リール情報用バッファ160に格納された対象リール情報に基づいて、優先順位情報を今回作成するリールを特定し、そのリールに対応した図柄数分(21個)の判定値算出情報用バッファBのアドレスを取得する。

10

【0138】

続くステップS1502では、RAM106の対象図柄用バッファ161に格納された情報を初期化する、すなわち、「0」クリアする。これにより、0番が対象図柄番号となる。その後、ステップS1503の引込ビット情報設定処理、及びステップS1504の入賞判定処理を実行することにより、対象図柄番号の判定値算出情報用バッファBの各ビットに対して「0」又は「1」の情報を格納し、判定値算出情報を作成する。

【0139】

続くステップS1505では、対象図柄用バッファ161の情報の更新を実行することで、対象図柄番号を現在設定されている図柄番号よりも1つ上の図柄番号に設定する。その後、ステップS1506にて、対象リールにおける判定値算出情報を全て作成したか否かを判定する。作成していない場合には、ステップS1503に戻る。これにより、対象リールにおける0番～20番の全ての判定値算出情報が作成されるまで、ステップS1503～ステップS1505の処理が繰り返される。そして、全判定値算出情報が作成されることにより、ステップS1506にて肯定判定をし、判定値算出情報作成処理を終了する。

20

【0140】

ステップS1503の引込ビット情報設定処理、及びステップS1504の入賞判定処理について詳細に説明する。

【0141】

先ず、引込ビット情報設定処理について図31のフローチャートに基づき説明する。ここで、引込ビットとは、上述したように判定値算出情報用バッファBにおける第2バッファB2の一部を構成する。かかる引込ビットに引込ビット情報を格納することにより、抽選処理にて何ら当選しなかった場合において停止出目の多様化を図ることができる。また、抽選処理にて何らかの役に当選した場合において、いわゆる取りこぼしが発生する場合には、それに対応した停止出目とすることが可能となる。特に、BB当選状況においては、いわゆるリーチ目(BB当選状況を教示可能な停止出目のことをいう。但し、BB非当選状況であっても不当入賞を避ける場合には出現し得る。)を好適に出現させることができる。このリーチ目としては、例えば、組合せラインL1～L5のいずれかに、「赤7」図柄、「白7」図柄、「青年」図柄、「バー」図柄が任意の並び順及び組合せで並ぶ停止出目や、中ラインL2(非有効ライン)上に抽選の対象となっている役に対応した図柄又は図柄の組合せが停止する停止出目などがある。引込ビット情報設定処理では、かかる引込ビットの値を入賞判定処理にて取得するための準備を行う。

30

40

【0142】

引込ビット情報設定処理では、図31に示すように、ステップS1601にて引込ビット情報展開前準備処理を実行する。引込ビット情報展開前準備処理では、先ずRAM106の引込ビット情報検索用バッファ162を初期化する。ここで、引込ビット情報検索用バッファ162とは、引込ビット情報を取得するために用意されたバッファであり、図32(a)に示すように、左リール用バッファ163、中リール用バッファ164、及び右リール用バッファ165を有し、さらに各リール用バッファ163, 164, 165はそれぞれ上段用バッファ163a, 164a, 165a、中段用バッファ163b, 164

50

b, 165b、及び下段用バッファ163c, 164c, 165cを有する。つまり、引込ビット情報検索用バッファ162は、9つのバッファ163a~163c, 164a~164c, 165a~165cから構成されている。そして、これら9つの各バッファ163a~163c, 164a~164c, 165a~165cは1バイト構成となっている。引込ビット情報検索用バッファ162を初期化した状態では、図32(b)に示すように、各バッファ163a~163c, 164a~164c, 165a~165cに「FF」が格納されている。

【0143】

その後、既に停止指令が発生しているリールと対応したリール用バッファについて、優先ライン上にない2つのバッファの全ビットをクリアする。今回は、左リール32Lに対して既に停止指令が発生しているので、左リール用バッファ163の各バッファ163a~163cが対象となる。例えば、優先ラインが右上がりラインL5の場合には、図32(c)に示すように、右上がりラインL5上にない上段用バッファ163a及び中段用バッファ163bの全ビットがクリアされて「00」となり、右上がりラインL5上にある下段用バッファ163cは「FF」のままとなる。引込ビット情報設定処理において引込ビット情報展開準備処理を実行した後は、ステップS1602にて引込ビットテーブル取得処理を実行する。

【0144】

引込ビットテーブル取得処理では、既に取得している引込ビットオフセットに基づいて、ROM105の引込ビットテーブル記憶領域105bに記憶された多数の引込ビットテーブルから一の引込ビットテーブルを取得する処理を実行する。

【0145】

詳細には、図33に示すように、先ずステップS1701にて、オフセット参照用テーブル取得処理を実行する。オフセット参照用テーブル取得処理では、今回のゲームにおける遊技状況、及び小役などの当選の有無に基づいて、オフセット参照用テーブルがある場合にはそのオフセット参照用テーブルを取得する。オフセット参照用テーブルは、ROM105のオフセット参照用テーブル記憶領域105cに予め記憶されており、既に取得している引込ビットオフセットに基づいて引込ビットテーブルを取得するための情報群である。但し、かかるオフセット参照用テーブルは、取りこぼしが発生しない役に当選している状況に対しては用意されていない。引込ビット情報とは上記のとおり、抽選処理にて何ら当選しなかった場合や、抽選処理にて何らかの役に当選した場合においていわゆる取りこぼしが発生する場合に、所定の停止出目とするためのものであり、取りこぼしが発生しない役に当選している状況に対しては引込ビット情報を判定値算出情報用バッファBの引込ビットに格納する必要はなく、それに伴って引込ビットテーブルを取得する必要もないからである。この場合としては、例えば再遊技役に当選している状況がある。

【0146】

ここで、オフセット参照用テーブルについて具体的に説明する。オフセット参照用テーブルには、各引込ビットオフセットが記憶されているとともに、それら各引込ビットオフセットに対応させて引込ビットテーブルの番号が割り当てられている。より詳細には、各引込ビットオフセットに対しては、多数ある引込ビットテーブルの番号(例えば、100個)のうちから2つの引込ビットテーブルの番号が割り当てられている。第1停止として左リール32Lを停止させる場合においては、一方の引込ビットテーブルの番号は中リール32M用であり、他方の引込ビットテーブルの番号は右リール32R用である。このように、一の引込ビットオフセットとオフセット参照用テーブルとに基づいて引込ビットテーブルの番号の特定を行う構成とすることで、引込ビットテーブルを取得する上でRAM106に記憶しておく情報量の削減を図ることができる。例えば、引込ビットオフセットを設けずに引込ビットテーブルの番号を直接記憶する構成とすると、中リール32M用の引込ビットテーブルの番号と右リール32R用の引込ビットテーブルの番号とを個別に記憶しておく必要があるからである。

【0147】

10

20

30

40

50

続くステップS 1 7 0 2では、ステップS 1 7 0 1において取得すべきオフセット参照用テーブルがあったか否かを判定する。オフセット参照用テーブルがない場合には、ステップS 1 7 0 3にて引込ビットテーブル番号の情報を格納するための引込ビットテーブル用バッファ1 6 6をクリアした後に、引込ビットテーブル取得処理を終了する。一方、オフセット参照用テーブルがある場合には、ステップS 1 7 0 4に進み、RAM 1 0 6の引込ビットオフセット用バッファ1 5 7に格納された引込ビットオフセットが「0」でないか否かを判定する。

【0 1 4 8】

オフセット参照用テーブルにおいては、0番の引込ビットオフセットに対して引込ビットテーブルの番号が設定されていない。本スロットマシン10では、ベル役のように、左リール3 2 Lを第1停止させた場合には取りこぼしが発生しないが、中リール3 2 M又は右リール3 2 Rを第1停止させた場合に起こり得る役が存在する。すなわち、ベル入賞を形成する「ベル」図柄は、中リール3 2 M及び右リール3 2 Rにおいてはリールの最大スベリ数の範囲内で全図柄間隔が設定されているが、左リール3 2 Lにおいては「(最大スベリ数)+(左リール3 2 Lにおいて停止する図柄数)-1」以下であって最大スベリ数を超える図柄間隔が設定されている。かかる役に関しては、オフセット参照用テーブルは予め用意されているが、左リール3 2 Lを第1停止させた場合には引込ビットオフセットを「0」に設定しておくことで、引込ビットテーブルの取得を行わないようにしている。ここでは、左リール3 2 Lを第1停止させる場合について説明しているので、抽選処理においてベル役に当選している場合には、引込ビットオフセットが「0」となっている。

【0 1 4 9】

引込ビットオフセットが「0」の場合には、ステップS 1 7 0 4にて否定判定をし、ステップS 1 7 0 3にて引込ビットテーブル用バッファ1 6 6をクリアした後に引込ビットテーブル取得処理を終了する。引込ビットオフセットが「0」でない場合には、ステップS 1 7 0 5に進む。ステップS 1 7 0 5では、今回取得したオフセット参照用テーブルに対して既に取得している引込ビットオフセットを参照し、引込ビットテーブルの番号を取得する。そして、その取得した引込ビットテーブル番号を示す情報を引込ビットテーブル用バッファ1 6 6に格納する。その後、引込ビットテーブル取得処理を終了する。

【0 1 5 0】

引込ビット情報設定処理の説明に戻り、引込ビットテーブル取得処理を実行した後は、ステップS 1 6 0 3に進む。ステップS 1 6 0 3では、引込ビットテーブル用バッファ1 6 6に引込ビットテーブル番号を示す情報が格納されているか否かを判定する。引込ビットテーブル番号を示す情報が格納されていない場合、すなわち、「0」が格納されている場合には、ステップS 1 6 0 4にて引込ビット情報検索用バッファ1 6 2における今回の対象リールと対応するリール用バッファにそれぞれ「0 0」を格納した後に、引込ビット情報設定処理を終了する。引込ビットテーブル番号の情報が格納されている場合には、ステップS 1 6 0 5に進む。

【0 1 5 1】

ステップS 1 6 0 5では、引込ビット情報取得処理を実行する。引込ビット情報取得処理では、引込ビットテーブル用バッファ1 6 6に格納された情報に基づいて引込ビットテーブルを特定し、当該引込ビットテーブルから対象図柄番号の引込ビット情報(以下、下段用引込ビット情報)、対象図柄番号に対して図柄番号が1つ上の図柄番号の引込ビット情報(以下、中段用引込ビット情報)、及び対象図柄番号に対して図柄番号が2つ上の図柄番号の引込ビット情報(以下、上段用引込ビット情報)を取得する。

【0 1 5 2】

ここで、引込ビットテーブルについて説明する。引込ビットテーブルは、BB当選状況、所定の小役(取りこぼしが発生し得る小役)の当選状況、抽選処理にて何れの役にも当選していない抽選外れ状況に対応させて用意されている。

【0 1 5 3】

また、引込ビットテーブルは、各リール 3 2 L , 3 2 M , 3 2 R に対応させて用意されている。つまり、引込ビットテーブルは、各リール 3 2 L , 3 2 M , 3 2 R ごとに、上記各状況に対応させて用意されている。この場合、左リール 3 2 L に関しては、当該左リール 3 2 L を第 2 停止以降に停止させる状況に対応させて用意されている。また、中リール 3 2 M 及び右リール 3 2 R に関しては、左リール 3 2 L を第 1 停止させる場合と、左リール 3 2 L を第 1 停止させない場合（いわゆる変則押しがなされる場合）とに対応させて用意されている。このうち、左リール 3 2 L を第 1 停止させる場合であって B B 当選状況及び抽選外れ状況に関しては、左リール 3 2 L の停止図柄番号に対応させて引込ビットテーブルが用意されている（この停止図柄番号との対応は、1 対 1 とは限らない）。

【 0 1 5 4 】

10

上記のように多数の引込ビットテーブルが用意された構成において、引込ビットテーブルは組合せライン L 1 ~ L 5 に関しては対応させて用意されていない。これは、判定値算出情報用バッファ B において引込ビット以外の各種ビットが割り当てられており、引込ビットテーブルにおいてラインを考慮しなくても、所定の組合せライン上に所望の図柄の組合せを停止させることができるからである。これに対して、従来のスロットマシンのようにスベリテーブルのみによってリール制御を行う構成においては、各組合せラインにそれぞれ対応させてスベリテーブルを用意しておく必要があった。かかる観点から、R O M 1 0 5 における引込ビットテーブル用の情報量は、従来のスロットマシンにおけるスベリテーブル用の情報量よりも少なくなっている。

【 0 1 5 5 】

20

さらにまた、従来のスロットマシンのようにスベリテーブルのみによってリール制御を行う構成においては、全ての小役の当選状況にそれぞれ対応させてスベリテーブルを用意しておく必要があった。これに対して、引込ビットテーブルは、入賞が成立しない場合の停止出目を決定するためのものであるため、全ての小役の当選状況にそれぞれ対応させて用意しておく必要がない。かかる観点からも、R O M 1 0 5 における引込ビットテーブル用の情報量は、従来のスロットマシンにおけるスベリテーブル用の情報量よりも少なくなっている。

【 0 1 5 6 】

図 3 4 には、引込ビットテーブルの一例を示す。引込ビットテーブルは、6 バイトで構成されており、1 バイト目に 0 番 ~ 3 番の図柄番号の引込ビット情報が格納されており、2 バイト目に 4 番 ~ 7 番の図柄番号の引込ビット情報が格納されており、3 バイト目に 8 番 ~ 1 1 番の図柄番号の引込ビット情報が格納されており、4 バイト目に 1 2 番 ~ 1 5 番の図柄番号の引込ビット情報が格納されており、5 バイト目に 1 6 番 ~ 1 9 番の図柄番号の引込ビット情報が格納されており、6 バイト目に 2 0 番の図柄番号の引込ビット情報が格納されている。これら引込ビットテーブルに格納される引込ビット情報は、「 0 0 」 , 「 0 1 」 , 「 1 0 」 , 「 1 1 」 のいずれかであり（つまり、引込ビット情報は複数種用意されており）、「 0 0 」 「 0 1 」 「 1 0 」 「 1 1 」 の順で値が大きい引込ビット情報ということになる（各種の引込ビット情報は大小の識別が可能となっている）。この場合、引込ビットテーブルにおいては、該当する状況において優先度の高い図柄番号ほど大きい値の引込ビット情報が格納されている。

30

40

【 0 1 5 7 】

例えば、リーチ目を出現させる場合の状況に関しては、優先度の低いリーチ目を出現させる図柄番号に対して優先度の高いリーチ目を出現させる図柄番号の引込ビット情報が大きな値となっている。そして、この優先度は、上記のように引込ビット情報が複数種用意されているため、複数段階設定することができる。

【 0 1 5 8 】

ステップ S 1 6 0 5 の引込ビット情報取得処理では、例えば、対象図柄番号が 0 番である場合に、下段用引込ビット情報として 1 バイト目の第 0 , 第 1 ビットの値を取得し、中段用引込ビット情報として 1 バイト目の第 2 , 第 3 ビットの値を取得し、上段用引込ビット情報として 1 バイト目の第 4 , 第 5 ビットの値を取得する。

50

【 0 1 5 9 】

続くステップ S 1 6 0 6 では、引込ビット情報取得処理にて取得した各引込ビット情報を、引込ビット情報検索用バッファ 1 6 2 の該当するリール用バッファに格納する。中リール 3 2 M に対する引込ビット情報設定処理においては、中リール用バッファ 1 6 4 の下段用バッファ 1 6 4 c に下段用引込ビット情報を格納し、中段用バッファ 1 6 4 b に中段用引込ビット情報を格納し、上段用バッファ 1 6 4 a に上段用引込ビット情報を格納する。例えば、下段用引込ビット情報が「 1 1 」であり、中段用引込ビット情報が「 0 0 」であり、上段用引込ビット情報が「 0 1 」である場合には、引込ビット情報検索用バッファ 1 6 2 は図 3 2 (d) に示す状態となる。その後、引込ビット情報設定処理を終了する。

【 0 1 6 0 】

10

次に、ステップ S 1 5 0 4 の入賞判定処理について、図 3 5 及び図 3 6 のフローチャートに基づき説明する。詳細な説明に先立って概略を説明すると、入賞判定処理では、設定されている対象図柄番号に対して各有効ラインにおける役の入賞判定及び引込ビット情報検索用バッファ 1 6 2 に格納した引込ビット情報の合成値判定を実行し、その判定結果に基づいて判定値算出情報用バッファ B の各ビットに情報を格納する処理を順次実行する。

【 0 1 6 1 】

先ずステップ S 1 8 0 1 では、初期化処理を実行する。初期化処理では、R A M 1 0 6 における該当する判定値算出情報用バッファ B の初期化を実行する。また、合わせて R A M 1 0 6 の検索ライン用バッファ 1 6 7 及び判定済み確認用バッファ 1 6 8 の初期化を実行する。検索ライン用バッファ 1 6 7 を初期化することにより、最初の検索対象が上ライン L 1 となる。

20

【 0 1 6 2 】

続くステップ S 1 8 0 2 では、ライン判定処理を実行する。ライン判定処理について図 3 7 のフローチャートを用いて説明する。

【 0 1 6 3 】

ライン判定処理では、先ずステップ S 1 9 0 1 にて、既に停止指令が発生しているリールについて検索ライン上の図柄番号を特定し、その図柄番号の図柄対応情報を把握する。ここで、図柄対応情報について図 3 8 を用いて詳細に説明する。

【 0 1 6 4 】

R O M 1 0 5 の図柄対応テーブル記憶領域 1 0 5 g には、各リール 3 2 L , 3 2 M , 3 2 R 毎に用意された図柄対応テーブルが記憶されている。各図柄対応テーブルは、対応するリールに付された図柄種と 1 対 1 で対応付けられた図柄対応情報により構成されている。

30

【 0 1 6 5 】

各図柄対応情報は、第 1 図柄対応情報と第 2 図柄対応情報とから構成されており、第 1 図柄対応情報及び第 2 図柄対応情報はそれぞれ 1 バイトで構成されている。つまり、各図柄対応情報は 2 バイトで構成されている。

【 0 1 6 6 】

第 1 図柄対応情報は、入賞に関する判定を行う上で使用される情報であり、役用図柄対応情報としての機能を有する。詳細には、R O M 1 0 5 の役対応テーブル記憶領域 1 0 5 e には、役と 1 対 1 で対応する役対応情報により構成された役対応テーブルが記憶されている (図 3 9 参照) 。各役対応情報は、1 バイトで構成されており、「 1 」が格納されるビットの位置がそれぞれ異なっている。すなわち、本スロットマシン 1 0 では、全ての遊技状態を総合すると 8 種類の役が設定されており、8 個のビットにおいて「 1 」が格納される位置をそれぞれ異ならせることで、役対応情報が役と 1 対 1 で対応付けられている。そして、第 1 図柄対応情報は、役の図柄の組合せを構成する各図柄の第 1 図柄対応情報を A N D 処理した場合に、各役の役対応情報と一致するように設定されている。

40

【 0 1 6 7 】

例えば、第 1 B B 役の役対応情報は、図 3 9 に示すように「 0 0 0 0 0 0 1 0 」となっている。これに対して、左リール 3 2 L の「赤 7」図柄の第 1 図柄対応情報は「 0 0 0 0

50

0 0 1 0」となっており、中リール 3 2 M 及び右リール 3 2 R の「赤 7」図柄の第 1 図柄対応情報は「0 1 0 0 0 0 1 0」となっている。そして、各リール 3 2 L, 3 2 M, 3 2 R の「赤 7」図柄の第 1 図柄対応情報を AND 処理すると、「0 0 0 0 0 0 1 0」となり、第 1 B B 役の役対応情報と一致する。ここで、図 3 8 に示すように、中リール 3 2 M 及び右リール 3 2 R の役対応テーブルには、全ての図柄の第 1 図柄対応情報において同一のビットに「1」が格納されている。そして、このビットの位置は、左リール 3 2 L の「チェリー」図柄の第 1 図柄対応情報において「1」が格納されたビットの位置と対応しており、さらにチェリー役の役対応情報において「1」が格納されたビットの位置と対応している。これは、チェリー役については、当選となっている場合に有効ライン上に左リール 3 2 L の「チェリー」図柄が停止すれば入賞成立となり、中リール 3 2 M 及び右リール 3 2 R の停止図柄は任意だからである。

10

【0 1 6 8】

なお、本スロットマシン 1 0 と異なり全ての遊技状態を総合した役の種類が 9 種類以上設定されたスロットマシンにおいては、役対応情報の情報量は 1 バイトでは足りず 2 バイト以上とする必要が生じ、それに伴って第 1 図柄対応情報の情報量も 2 バイト以上とする必要がある。

【0 1 6 9】

第 2 図柄対応情報は、停止出目の蹴飛ばしに関する判定を行う上で使用される情報であり、蹴飛ばし用図柄対応情報としての機能を有する。詳細には、図 4 0 に示すように、ROM 1 0 5 の蹴飛ばし対応テーブル記憶領域 1 0 5 f には、蹴飛ばし対応テーブルが記憶されており、当該蹴飛ばし対応テーブルは、後述する蹴飛ばし目となり得る図柄の組合せに対応させて設定された蹴飛ばし対応情報により構成されている。各蹴飛ばし対応情報は、1 バイトで構成されており、「1」が格納されるビットの位置がそれぞれ異なっている。そして、第 2 図柄対応情報は、上記蹴飛ばし目となり得る図柄の組合せを構成する各図柄の第 2 図柄対応情報を AND 処理した場合に、各蹴飛ばし対応情報と一致するように設定されている。

20

【0 1 7 0】

但し、蹴飛ばし対応情報は役対応情報と異なり、各図柄の組合せに 1 対 1 で対応付けられておらず、所定の蹴飛ばし対応情報については複数パターンの図柄の組合せに対応している。例えば、「赤 7」図柄、「白 7」図柄、「青年」図柄、「パー」図柄については、いずれのパターンの組合せであっても蹴飛ばし対応情報は「0 0 0 0 0 0 0 1」となっている。このように、一の蹴飛ばし対応情報に対して複数パターンの図柄の組合せを設定することにより、図柄の組合せに 1 対 1 で対応付けて蹴飛ばし対応情報を設定する構成に比べ、蹴飛ばし対応情報に関する記憶容量の削減が図られ、結果的に ROM 1 0 5 の記憶容量の削減が図られる。

30

【0 1 7 1】

なお、蹴飛ばし目となり得る図柄の組合せのパターンが本スロットマシン 1 0 よりも多く設定された構成においては、蹴飛ばし対応情報の情報量は 1 バイトでは足りず 2 バイト以上とする必要が生じることがあり、それに伴って第 2 図柄対応情報の情報量も 2 バイト以上とする必要が生じることがある。

40

【0 1 7 2】

ライン判定処理の説明に戻り、ステップ S 1 9 0 1 にて把握した図柄対応情報は CPU 1 0 2 に設けられた図柄対応情報用レジスタに記憶される。この場合に、既に停止指令が発生しているリールが複数（2 つ）ある場合には、各図柄対応情報が記憶される。なお、RAM 1 0 6 に図柄対応情報用バッファを設け、そこに上記把握した図柄対応情報を格納する構成としてもよい。

【0 1 7 3】

続くステップ S 1 9 0 2 では、今回の対象リールについて検索ライン上の図柄番号を特定し、その図柄番号の図柄対応情報を把握する。この把握された図柄対応情報も CPU 1 0 2 に設けられた図柄対応情報用レジスタに記憶される。

50

【 0 1 7 4 】

続くステップ S 1 9 0 3 では、上記把握した各図柄対応情報を A N D 処理する。具体的には、上記把握した各図柄対応情報の各第 1 図柄対応情報を A N D 処理するとともに、上記把握した各図柄対応情報の各第 2 図柄対応情報を A N D 処理する。そして、その A N D 処理の結果を成立判定情報として、ステップ S 1 9 0 4 にて R A M 1 0 6 の成立判定用バッファ 1 6 9 に格納する。この成立判定用バッファ 1 6 9 は、第 1 図柄対応情報及び第 2 図柄対応情報のそれぞれに対応させて設定されており、第 1 図柄対応情報の A N D 処理の結果と第 2 図柄対応情報の A N D 処理の結果とがそれぞれ格納される（以下、成立判定情報のうち、第 1 図柄対応情報に対応する情報を第 1 成立判定情報といい、第 2 図柄対応情報に対応する情報を第 2 成立判定情報という）。本スロットマシン 1 0 では第 1 図柄対応情報及び第 2 図柄対応情報のそれぞれが 1 バイトで構成されているため、成立判定用バッファ 1 6 9 は 2 バイトで構成されている。ステップ S 1 9 0 4 の処理を行った後に本ライン判定処理を終了する。

10

【 0 1 7 5 】

入賞判定処理の説明に戻り、ステップ S 1 8 0 3 では、R A M 1 0 6 の対象リール情報用バッファ 1 6 0 を確認することにより、今回の対象リールが左リール 3 2 L か否かを判定する。今回の対象リールが左リール 3 2 L である場合には、そのままステップ S 1 8 0 5 に進む。今回の対象リールが左リール 3 2 L でない場合には、ステップ S 1 8 0 4 にて第 1 成立判定情報の修正処理を実行した後にステップ S 1 8 0 5 に進む。なお、修正処理の詳細については後述することとする。

20

【 0 1 7 6 】

ステップ S 1 8 0 5 では、R A M 1 0 6 の停止リール特定用バッファ 1 5 4 を参照することにより、停止指令の発生しているリールが 2 つか否かを判定する。2 つの場合には、ステップ S 1 8 0 7 ~ S 1 8 1 0 の不当入賞用処理を実行し、入賞判定処理を終了する。2 つでない場合には、ステップ S 1 8 0 6 に進む。今回は、第 1 停止処理における入賞判定処理であるので、停止指令が発生しているリールは 1 つであり、ステップ S 1 8 0 5 にて否定判定をし、ステップ S 1 8 0 6 に進む。

【 0 1 7 7 】

ステップ S 1 8 0 6 では、対象リール情報用バッファ 1 6 0 に格納された対象リール情報を確認することにより、今回の対象リールが左リール 3 2 L か否かを判定するとともに、R A M 1 0 6 の成立判定用バッファ 1 6 9 に格納された第 1 成立判定情報に基づいて今回の検索ライン上に左リール 3 2 L の「チェリー」図柄があるか否かを判定する。今回の対象リールが左リール 3 2 L であり、検索ライン上に左リール 3 2 L の「チェリー」図柄がある場合には、ステップ S 1 8 0 7 ~ ステップ S 1 8 1 0 の不当入賞用処理を実行し、入賞判定処理を終了する。今回の対象リールが左リール 3 2 L でない、又は今回の対象リールが左リール 3 2 L であって検索ライン上に「チェリー」図柄がない場合には、そのままステップ S 1 8 1 1 に進む。今回は、左リール 3 2 L を第 1 停止させる場合の入賞判定処理であり、今回の対象リール情報として左リール 3 2 L を示す情報が格納されていることはないため、ステップ S 1 8 0 6 にて否定判定をし、ステップ S 1 8 1 1 に進む。

30

【 0 1 7 8 】

ステップ S 1 8 1 1 では、R A M 1 0 6 の当選役判定用バッファ 1 5 1 を参照することにより、何らかの役に当選しているか否かを判定する。いずれの役にも当選していない場合には、ステップ S 1 8 1 2 ~ ステップ S 1 8 2 4 の処理を行うことなくステップ S 1 8 2 5 に進む。いずれかの役に当選している場合には、ステップ S 1 8 1 2 に進む。

40

【 0 1 7 9 】

ステップ S 1 8 1 2 では、当選図柄成立判定処理を実行する。当選図柄成立判定処理では、R A M 1 0 6 の成立判定用バッファ 1 6 9 に格納された成立判定情報のうちの第 1 成立判定情報（役に関する情報）と、R A M 1 0 6 の当選役判定用バッファ 1 5 1 に格納された当選情報（役対応情報）とを A N D 処理し、その結果を C P U 1 0 2 に設けられた当否判定用レジスタに当否判定用情報として格納する。この当否判定用レジスタは 1 バイト

50

で構成されている。なお、RAM 106に当否判定用バッファを設け、当該バッファに当否判定用情報を格納する構成としてもよい。当否判定用情報は、第1成立判定情報と当選情報とが一致する場合には成立判定用バッファ169に格納された第1成立判定情報と一致し、第1成立判定情報と当選情報とが一致しない場合には「0」クリアされる（「0000000」が格納される）。

【0180】

続くステップS1813では、CPU102の当否判定用レジスタを参照することにより、今回の検索ライン上にある各図柄が当選役に対応した図柄の組合せを構成しているか否かを判定する。構成していない場合には、ステップS1814～ステップS1824の処理を行うことなくステップS1825に進む。構成している場合には、ステップS1814に進む。なお、検索ラインが有効ラインでない場合（少なくとも、検索ラインがサブラインたる中ラインL2の場合にはこれに該当する。）には、上記図柄の組合せを構成している場合であっても、ステップS1813にて否定判定をする。有効ラインではないラインは入賞と関係ないからである。

10

【0181】

ステップS1814では、RAM106の当選役判定用バッファ151を参照することにより、再遊技に当選しているか否かを判定する。再遊技に当選している場合にはステップS1815に進み、再遊技に当選していない場合にはステップS1815の処理を実行することなくステップS1816に進む。

【0182】

20

ステップS1815では、CPU102の当否判定用レジスタに再遊技以外の当否判定用情報が格納されているか否かを判定する。すなわち、本スロットマシン10では、BB当選状況で再遊技当選となることがあるため、再遊技当選において検索ライン上にBB入賞を構成する図柄の組合せが並び、当否判定用レジスタにBB役に対応した当否判定用情報が格納されることがある。したがって、ステップS1805では、当否判定用レジスタに、BB役に対応した当否判定用情報が格納されているか否かを判定する。

【0183】

再遊技以外の当否判定用情報が格納されていない場合には、ステップS1816に進む。再遊技以外の当否判定用情報が格納されている場合には、ステップS1816～ステップS1824の処理を行うことなくステップS1825に進む。具体的には、BB当選状況で再遊技当選となり、当否判定用レジスタにBB役に対応した当否判定用情報が格納されている場合には、後述する払出枚数取得処理や判定値算出情報用バッファBのBB役ビットに「1」を格納する処理を実行しない。これは、ストップスイッチ42～44の停止順序や停止操作タイミングがいかなる場合であったとしても、再遊技当選となっている状況下では当該再遊技入賞を最優先させるためである。

30

【0184】

ステップS1816では、払出枚数取得処理を実行する。ここで、払出枚数取得処理について図41を用いて説明する。

【0185】

払出枚数取得処理では、ステップS2001にてCPU102の当否判定用レジスタから当否判定用情報を取得する。続くステップS2002では、当否判定用情報の種別を判定し、RAM106の入賞役種別用バッファ170の対応するビットに「1」を格納する。入賞役種別用バッファ170は、1バイトで構成されており、再遊技及びBB役のそれぞれに対して1ビットずつ割り当てられている。

40

【0186】

続くステップS2003では、RAM106の停止リール特定用バッファ154を参照することにより、停止指令の発生しているリールが1つでもあるか否かを判定する。1つもない場合には、ステップS2004に進み、1つでもある場合には、そのままステップS2005に進む。今回は、第1停止処理における入賞判定処理であるので、停止指令が発生しているリールは1つあり、ステップS2003にて肯定判定をし、ステップS20

50

05に進む。

【0187】

ステップS2005では、払出枚数テーブルを取得する。払出枚数テーブルは、ROM105の払出枚数テーブル記憶領域105dに記憶されており、入賞役とメダルの払出枚数との対応関係(図8参照)が設定されている。ステップS2006では、当否判定用情報に対応した払出枚数を払出枚数テーブルから取得し、その取得した払出枚数を獲得枚数情報として判定値算出情報用バッファBの獲得枚数ビットに加算する。その後、払出枚数取得処理を終了する。

【0188】

入賞判定処理の説明に戻り、払出枚数取得処理を実行した後は、ステップS1817に進み、CPU102の当否判定用レジスタに格納された当否判定用情報をRAM106の判定済み確認用バッファ168に判定済み確認用情報として格納する。判定済み確認用バッファ168は、1バイトで構成されている。

【0189】

続くステップS1818では、入賞役種別用バッファ170を参照し、入賞の種別が再遊技情報か否かを判定する。再遊技情報である場合には、ステップS1819にて判定値算出情報用バッファBの再遊技ビットに「1」を格納した後に、ステップS1823に進む。再遊技情報でない場合には、ステップS1820に進む。

【0190】

ステップS1820では、入賞役種別用バッファ170を参照し、入賞の種別がBB役情報か否かを判定する。BB役情報である場合には、ステップS1821にて判定値算出情報用バッファBのBB役ビットに「1」を格納した後に、ステップS1823に進む。BB役情報でない場合には、ステップS1822にて判定値算出情報用バッファBの小役ビットに「1」を格納した後に、ステップS1823に進む。

【0191】

ステップS1823では、今回の検索ラインがRAM106の優先ライン用バッファ156に格納された情報の示す優先ラインと一致するか否かを判定する。一致する場合には、ステップS1824にて判定値算出情報用バッファBの第1優先ラインビットに「1」を格納した後に、ステップS1825に進む。一致しない場合には、そのままステップS1825に進む。

【0192】

ステップS1825では、RAM106の停止リール特定用バッファ154を参照することにより、停止指令が発生しているリールが2つか否かを判定する。2つの場合には、ステップS1827～ステップS1830の蹴飛ばし用処理を実行する。2つでない場合には、ステップS1826に進む。今回は、第1停止処理における入賞判定処理であるので、停止指令が発生しているリールは1つであり、ステップS1825にて否定判定をし、ステップS1826に進む。

【0193】

ステップS1826では、対象リール情報用バッファ160に格納された対象リール情報を確認することにより、今回の対象リールが左リール32Lか否かを判定するとともに、RAM106の成立判定用バッファ169に格納された第1成立判定情報に基づいて今回の検索ライン上に左リール32Lの「チェリー」図柄があるか否かを判定する。その結果、今回の対象リールが左リール32Lであり、今回の検索ライン上に「チェリー」図柄がある場合には、ステップS1827～ステップS1830の蹴飛ばし用処理を実行する。今回の対象リールが左リール32Lでない、又は今回の対象リールが左リール32Lであって検索ライン上に「チェリー」図柄がない場合には、そのままステップS1831に進む。今回は、左リール32Lを第1停止させる場合の入賞判定処理であり、今回の対象リール情報として左リール32Lの情報が格納されていることはないため、ステップS1826にて否定判定をし、ステップS1831に進む。ステップS1831では、引込ビット情報検索処理を実行する。ここで、引込ビット情報検索処理について説明する。

【 0 1 9 4 】

引込ビット情報検索処理では、図 4 2 に示すように、ステップ S 2 1 0 1 にて、引込ビット情報検索用バッファ 1 6 2 の合成処理を実行する。かかる合成処理では、上述した引込ビット情報設定処理にて引込ビット情報が設定されているリール用バッファに関して今回の検索ライン上にある各バッファの引込ビット情報を A N D 処理する。

【 0 1 9 5 】

図 3 2 (e) を用いて具体的に説明すると、検索ラインが右下がりライン L 4 である場合には、左から「 0 0 」, 「 0 0 」, 「 F F 」となる。したがって、これらを A N D 処理すると、引込ビット情報合成値は「 0 0 」となる。一方、検索ラインが下ライン L 3 である場合には、左から「 F F 」, 「 1 1 」, 「 F F 」となる。したがって、これらを A N D 処理すると、引込ビット情報合成値は「 1 1 」となる。

10

【 0 1 9 6 】

続くステップ S 2 1 0 2 では、ステップ S 2 1 0 1 にて取得した引込ビット情報合成値が「 0 0 」か否かを判定する。引込ビット情報合成値が「 0 0 」の場合には、そのまま引込ビット情報検索処理を終了する。引込ビット情報合成値が「 0 0 」でない場合には、ステップ S 2 1 0 3 に進む。

【 0 1 9 7 】

ステップ S 2 1 0 3 では、今回の引込ビット情報合成値が前回までの結果と同じか否かを判定する。前回までの結果と同じ場合には、ステップ S 2 1 0 4 及びステップ S 2 1 0 5 の処理を実行することなくステップ S 2 1 0 6 に進む。一方、前回までの結果と同じでない場合にはステップ S 2 1 0 4 に進む。

20

【 0 1 9 8 】

ステップ S 2 1 0 4 では、今回の引込ビット情報合成値が前回までの結果よりも大きいか否かを判定する。前回までの結果よりも小さい場合には、そのまま引込ビット情報検索処理を終了する。前回までの結果よりも大きい場合には、ステップ S 2 1 0 5 にて、判定値算出情報用バッファ B の引込ビットに引込ビット情報合成値を格納する。ここで、引込ビット情報合成値が大きい場合というのは、今回の検索ラインにおいて、例えば、取りこぼし時に対応した停止出目であって、より優先度の高い停止出目を構成している場合が考えられる。また、B B 当選状況においては、今回の検索ラインにおいてより優先度の高いリーチ目を構成している場合が考えられる。その後、ステップ S 2 1 0 6 に進む。

30

【 0 1 9 9 】

ステップ S 2 1 0 6 では、今回の検索ラインが R A M 1 0 6 の優先ライン用バッファ 1 5 6 に格納された情報の示す優先ラインと一致するか否かを判定する。一致する場合には、ステップ S 2 1 0 7 にて判定値算出情報用バッファ B の第 2 優先ラインビットに「 1 」を格納した後に、引込ビット情報検索処理を終了する。一致しない場合には、そのまま引込ビット情報検索処理を終了する。

【 0 2 0 0 】

入賞判定処理の説明に戻り、引込ビット情報検索処理を実行した後は、ステップ S 1 8 3 2 に進む。ステップ S 1 8 3 2 では、検索ライン用バッファ 1 6 7 を参照することにより、全ての検索ラインに対してステップ S 1 8 0 2 ~ S 1 8 3 1 の処理を実行したか否かを判定する。詳細には、ステップ S 1 8 0 2 ~ S 1 8 3 1 の処理は、組合せライン L 1 ~ L 5 の全てに対して実行され、さらにその順番は上ライン L 1 中ライン L 2 下ライン L 3 右下がりライン L 4 右上がりライン L 5 となっている。したがって、ステップ S 1 8 3 2 では、検索ラインが右上がりライン L 5 か否かを判定する。なお、検索の順番は、上記のものに限定されることはなく、右上がりライン L 5 から先に検索する構成としてもよい。

40

【 0 2 0 1 】

検索ラインが右上がりライン L 5 である場合には、入賞判定処理を終了する。検索ラインが右上がりライン L 5 でない場合には、ステップ S 1 8 3 3 に進む。ステップ S 1 8 3 3 では、検索ライン用バッファ 1 6 7 の情報を更新することで、検索ラインの更新を実行

50

する。その後、その検索ラインに対してステップ S 1 8 0 2 ~ S 1 8 3 1 の処理を実行する。

【 0 2 0 2 】

上記入賞判定処理が実行されることにより、今回の対象図柄番号に対応した判定値算出情報が作成される。かかる構成において本スロットマシン 1 0 では、B B 当選状況において再遊技や小役に当選することがある。したがって、対象図柄番号によっては判定値算出情報用バッファ B の B B 役ビットに「 1 」が格納されている状況において再遊技ビットや小役ビットに「 1 」が格納されることがある。B B 役ビット及び小役ビットのそれぞれに「 1 」が格納される場合としては、例えば、図 4 3 (a) に示すように、下段に左リール 3 2 L の 1 8 番の「赤 7」図柄が停止している状況において対象図柄番号の図柄が中リール 3 2 M の 1 8 番の「赤 7」図柄である場合には、検索ラインが右下がりライン L 4 である場合に小役ビットに「 1 」を格納し、検索ラインが下ライン L 3 である場合に B B 役ビットに「 1 」を格納する。

10

【 0 2 0 3 】

また、ステップ S 1 8 1 6 における払出枚数取得処理では、各検索ラインにおいて判定した入賞役に対応した払出枚数の情報を獲得枚数ビットに加算する。例えば、スイカ役に当選しているゲームにおいて、図 4 3 (b) に示すように、下段に左リール 3 2 L の 1 4 番の「スイカ」図柄が停止している状況で対象図柄番号の図柄が中リール 3 2 M の 3 番の「リプレイ」図柄である場合には、検索ラインが右下がりライン L 4 である場合に獲得枚数ビットに払出枚数が「 6 」枚である旨の情報を加算し、検索ラインが右上がりライン L 5 である場合に獲得枚数ビットに払出枚数が「 6 」枚である旨の情報を加算する。したがって、当該対象図柄番号における獲得枚数ビットには、獲得枚数情報として「 1 2 」枚である旨の情報が格納される。

20

【 0 2 0 4 】

上述したように、判定値算出情報作成処理（図 2 9 参照）では、対象図柄番号の更新を実行することにより、対象リールにおける全判定値算出情報を作成する。また、第 2 停止以降用優先順位情報作成処理（図 2 7 参照）では、未だ停止指令が発生していない各リールに対して判定値算出情報作成処理が実行される。つまり、第 1 停止処理における第 2 停止以降用優先順位情報作成処理では、未だ停止指令が発生していない各リールにおける全判定値算出情報が作成される。かかる構成において、上述したように第 2 停止以降用優先順位情報作成処理は停止用割込み処理が許可されている状況において実行される。つまり、停止対象のリールの減速処理と、未だ停止指令が発生していないリールの優先順位情報作成処理とが並行して行われる。また、第 2 停止以降用優先順位情報作成処理は、停止指令が発生してからリールを最大図柄数（ 4 図柄）分滑らせた上で停止させるまでの規定期間内で終わるように処理時間が設定されている。これにより、リールの減速処理を実行している期間を有効利用して優先順位情報を作成することができる。

30

【 0 2 0 5 】

また、リールの減速処理が開始されてから停止が完了するまでの期間は、その停止させるリールをどれだけ滑らせて停止させるかによって異なる。例えば、 1 図柄分も滑らせることなくリールを停止させる場合に比べ、 4 図柄分滑らせた上でリールを停止させる場合の方が上記期間は長くなる。したがって、 1 図柄分も滑らせることなくリールを停止させる場合などには優先順位情報の作成が完了するまでに停止対象となっているリールの停止が完了することがあり、 4 図柄分滑らせた上でリールを停止させる場合などには停止対象となっているリールの停止が完了するまでに優先順位情報の作成が完了する。

40

【 0 2 0 6 】

ちなみに、優先順位情報の作成が完了するまでに停止対象となっているリールの停止が完了する場合であっても、上記のとおり第 1 停止指令が発生してから所定の第 1 有効待機期間が経過するまで第 2 停止操作が有効化されることはなく第 2 停止指令が発生しないため、優先順位情報の作成が完了していないに関わらず、次のリールの停止制御が開始されてしまうことが防止されている。これは、第 2 停止処理の場合においても同様である。

50

【 0 2 0 7 】

また、通常処理において、停止用割込み処理と並行して行われるのは、第 2 停止以降用の優先順位情報の作成に関する処理のみであるため、上記のように各処理を併行させるようにした構成において、処理負荷が極端に増大化してしまうことが防止されている。

【 0 2 0 8 】

次に、第 2 停止処理について図 4 4 のフローチャートに基づき説明する。第 2 停止処理では、先ずステップ S 2 2 0 1 にて第 2 停止以降用スベリ数取得処理を実行する。

【 0 2 0 9 】

第 2 停止以降用スベリ数取得処理では、図 4 5 に示すように、先ずステップ S 2 3 0 1 にて停止リール特定用バッファ 1 5 4 を参照することにより、第 2 停止指令に対応したリールを特定する。続くステップ S 2 3 0 2 では、第 2 停止指令を受信した際における停止対象のリールの到達図柄番号を取得する。その後、ステップ S 2 3 0 3 にて、R A M 1 0 6 のスベリ数カウンタに「 0 」を格納した後にステップ S 2 3 0 4 に進む。

【 0 2 1 0 】

ステップ S 2 3 0 4 では、到達図柄番号にスベリ数カウンタの値を加算することにより、判定用図柄番号を取得する。なお、スベリ数カウンタの値が「 0 」の場合には、判定用図柄番号 = 到達図柄番号となる。続くステップ S 2 3 0 5 では、判定用図柄番号に対応した判定値算出情報用バッファ B を取得する。そして、ステップ S 2 3 0 6 では、取得した判定値算出情報用バッファ B の優先順位判定値を算出する。

【 0 2 1 1 】

ここで、優先順位判定値とは、判定値算出情報用バッファ B の各ビットを上位側から並べて 1 6 桁の 2 進数として仮定した数値を 1 6 進数に変換することにより算出される判定値であり、「 0 ~ 9 」及び「 A ~ F 」の 1 6 進数（ 0 が一番小さく、 F が一番大きい）によって 4 桁で表される。したがって、第 2 バッファ B 2 よりも第 1 バッファ B 1 に「 1 」が多く格納されているほど優先順位判定値は大きくなり、さらに各第 1 , 第 2 バッファ B 1 , B 2 において上位ビットに「 1 」が格納されているほど優先順位判定値は大きくなる。

【 0 2 1 2 】

続くステップ S 2 3 0 7 では、ステップ S 2 3 0 6 にて算出した優先順位判定値が前回算出した優先順位判定値よりも大きいか否かを判定する。今回の方が大きい場合には、ステップ S 2 3 0 8 にて R A M 1 0 6 の設定スベリ数用バッファ 1 7 1 に現在のスベリ数カウンタの値を格納した後に、ステップ S 2 3 0 9 に進む。一方、前回の方が大きい場合又は同一の場合には、そのままステップ S 2 3 0 9 に進む。

【 0 2 1 3 】

ステップ S 2 3 0 9 では、スベリ数カウンタを 1 加算した後にステップ S 2 3 1 0 に進む。ステップ S 2 3 1 0 では、スベリ数カウンタが「 5 」か否かを判定する。スベリ数カウンタが「 5 」でない場合には、ステップ S 2 3 0 4 に戻る。一方、スベリ数カウンタが「 5 」である場合には、第 2 停止以降用スベリ数取得処理を終了する。

【 0 2 1 4 】

つまり、スベリ数取得処理では、到達図柄番号から当該到達図柄番号よりも図柄番号が 4 つ上の図柄番号までの 5 つの優先順位判定値を算出するとともに比較し、それらのうち最も優先順位判定値が大きい図柄番号の図柄が基点位置の停止図柄となるようにスベリ数を特定する。ここで、到達図柄番号から当該到達図柄番号よりも図柄番号が 4 つ上の図柄までの優先順位判定値を算出するのは、既に説明したように、4 図柄分までは滑らせることが可能な構成とするためであり、これにより当選した役と対応する図柄又は図柄の組合せが有効ライン上に停止しない所謂取りこぼしの発生頻度を低減させることが可能となるとともに、役の抽選に当選していないにも関わらず入賞図柄の組合せが有効ライン上に停止する不具合を回避することが可能となる。

【 0 2 1 5 】

到達図柄番号が中リール 3 2 M における 0 番であり、各優先順位判定値が到達図柄番号

10

20

30

40

50

側から順に「8008」,「800E」,「8008」,「800F」,「A008」である図46(a)の場合について説明すると、優先順位判定値は4番の「スイカ」図柄である「A008」が最大となるため、スベリ数は「4」とであると特定する。これにより、中リール32Mの停止に際しては到達図柄に対して4図柄分滑らせて停止され、図46(b)に示すように、中リール32Mにおいて下段には4番の「スイカ」図柄が停止する。

【0216】

第2停止処理の説明に戻り、第2停止以降用スベリ数取得処理を実行した後は、ステップS2202にて停止位置設定処理を実行する。停止位置設定処理では、設定スベリ数用バッファ171を参照することでスベリ数を取得する。そして、そのスベリ数を上記到達図柄番号に加算することで停止図柄番号を算出し、この算出した停止図柄番号を示す情報を停止位置情報としてRAM106の停止位置用バッファ155に格納する。

10

【0217】

続くステップS2203では、停止用割込み処理を許可する。停止用割込み処理は上述したとおりであり、かかる処理により第2停止対象となっているリールの停止図柄番号の図柄が基点位置に停止するように当該リールの減速処理が実行される。続くステップS2204では、優先ライン変更処理を実行する。

【0218】

優先ライン変更処理では、図47に示すように、先ずステップS2401にてRAM106の当選役判定用バッファ151を参照することにより、何らかの役に当選しているか否かを判定する。いずれの役にも当選していない場合には、そのまま優先ライン変更処理を終了する。つまり、役に当選していない場合には、優先ラインは変更されない。一方、いずれかの役に当選している場合には、ステップS2402に進む。

20

【0219】

ステップS2402では、引込ビット情報設定処理を実行する。引込ビット情報設定処理では、判定値算出情報作成処理において既に説明したように、図31におけるステップS1601～ステップS1606の処理を実行する。但し、優先ライン変更処理における引込ビット情報設定処理では、今回の停止対象となっているリールを対象リールとして扱う。

【0220】

ステップS1601の引込ビット情報展開前準備処理では、RAM106の引込ビット情報検索用バッファ162における各バッファ163a～163c,164a～164c,165a～165cの全ビットに「FF」を格納した後に、既に停止処理が完了したリールと対応したリール用バッファのうち、優先ライン上にない2つのバッファの全ビットをクリアする。具体的には、今回は第2停止処理における優先ライン変更処理であるため、第1停止処理において停止されたリールと対応したリール用バッファのうち、優先ライン上にない2つのバッファの全ビットをクリアする。

30

【0221】

また、ステップS1602の引込ビットテーブル取得処理では、今回の停止対象となっているリールについて引込ビットテーブルを取得する。そして、引込ビットテーブルがある場合には、ステップS1603にて肯定判定をし、ステップS1605にて引込ビット情報取得処理を実行する。

40

【0222】

また、引込ビット情報取得処理では、ステップS1602にて取得した引込ビットテーブルから、対象図柄番号、対象図柄番号に対して1つ上の図柄番号、及び対象図柄番号に対して2つ上の図柄番号について引込ビット情報を取得するのではなく、停止位置用バッファ155に格納された停止図柄番号、停止図柄番号に対して1つ上の図柄番号、及び停止図柄番号に対して2つ上の図柄番号について引込ビット情報を取得する。

【0223】

そして、ステップS1606では、引込ビット情報取得処理にて取得した引込ビット情報を、今回の停止対象となっているリールに対応したリール用バッファにそれぞれ格納す

50

る。

【 0 2 2 4 】

優先ライン変更処理の説明に戻り、引込ビット情報設定処理を実行した後は、ステップ S 2 4 0 3 にて検索ライン用バッファ 1 6 7 の初期化を実行する。検索ライン用バッファ 1 6 7 を初期化することにより、最初の検索対象が上ライン L 1 となる。

【 0 2 2 5 】

続くステップ S 2 4 0 4 では、ライン判定処理を実行する。ライン判定処理では、入賞判定処理において既に説明したように、成立判定情報を作成する処理を実行する（図 3 7 参照）。但し、優先ライン変更処理におけるライン判定処理では、既に停止指令が発生しているリールのみが判定の対象となるため、ステップ S 1 9 0 2 の処理を実行しない。つまり、第 1 停止対象として停止処理が完了しているリール及び第 2 停止対象となっているリールについて、検索ライン上に停止している図柄番号を特定し、それら各図柄番号に対応した図柄対応情報を AND 処理する。そして、その結果を R A M 1 0 6 の成立判定用バッファ 1 6 9 に格納する。

10

【 0 2 2 6 】

その後、ステップ S 2 4 0 5 では、当選図柄成立判定処理を実行する。当選図柄成立判定処理では、既に説明したように R A M 1 0 6 の成立判定用バッファ 1 6 9 に格納された成立判定情報のうち第 1 成立判定情報と、R A M 1 0 6 の当選役判定用バッファ 1 5 1 に格納された当選情報とを AND 処理し、その結果を C P U 1 0 2 の当否判定用レジスタに格納する。

20

【 0 2 2 7 】

続くステップ S 2 4 0 6 では、C P U 1 0 2 の当否判定用レジスタに格納された当否判定用情報を参照することにより、当選役に対応した図柄の組合せを構成しているか否かを判定する。構成していない場合には、ステップ S 2 4 0 7 及びステップ S 2 4 0 8 の処理を実行することなくステップ S 2 4 0 9 に進む。構成している場合には、ステップ S 2 4 0 7 に進む。なお、検索ラインが有効ラインでない場合（少なくとも、検索ラインが中ライン L 2 の場合にはこれに該当する。）には、当選役に対応した図柄の組合せを構成している場合であっても、ステップ S 2 4 0 6 にて否定判定をする。有効ラインではないラインは、入賞と関係ないからである。

【 0 2 2 8 】

ステップ S 2 4 0 7 では、今回の検索ラインが R A M 1 0 6 の優先ライン用バッファ 1 5 6 に格納された情報の示す優先ラインと一致するか否かを判定する。一致する場合には、ステップ S 2 4 0 8 ~ S 2 4 1 9 の処理を実行することなくステップ S 2 4 2 0 に進み、一致しない場合には、ステップ S 2 4 0 8 に進む。

30

【 0 2 2 9 】

ステップ S 2 4 0 8 では、R A M 1 0 6 の書換えライン用バッファ 1 7 2 に今回の検索ラインを示す情報を格納するとともに、R A M 1 0 6 の第 1 確認情報用バッファ 1 7 3 に第 1 確認情報を格納する。第 1 確認情報とは、書換えライン用バッファ 1 7 2 に入賞に関して書き換えるべきラインの情報が格納されているか否かを判定するための情報であり、具体的には、1 ビットのフラグを格納する。

40

【 0 2 3 0 】

続くステップ S 2 4 0 9 では、第 1 確認情報用バッファ 1 7 3 に第 1 確認情報が格納されているか否かを判定する。第 1 確認情報が格納されている場合には、ステップ S 2 4 1 0 ~ S 2 4 1 5 の処理を実行することなくステップ S 2 4 1 6 に進み、第 1 確認情報が格納されていない場合には、ステップ S 2 4 1 0 に進む。すなわち、検索ライン上で当選役に対応した図柄の組合せを構成していない場合（但し、検索ラインが有効ラインでない場合を除く。）には、ステップ S 2 4 1 0 に進む。

【 0 2 3 1 】

ステップ S 2 4 1 0 では、R A M 1 0 6 の第 2 確認情報用バッファ 1 7 4 に第 2 確認情報が格納されているか否かを判定する。第 2 確認情報とは、書換えライン用バッファ 1 7

50

2に引込ビット情報に関して書き換えるべきラインの情報が格納されているか否かを判定するための情報であり、具体的には、1ビットのフラグを格納する。第2確認情報が格納されている場合には、ステップS2411～ステップS2415の処理を実行することなくステップS2416に進み、第2確認情報が格納されていない場合には、ステップS2411に進む。

【0232】

ステップS2411では、引込ビット情報検索用バッファ162の合成処理を実行する。かかる合成処理では、ステップS2402の引込ビット情報設定処理にて引込ビット情報が格納されているリール用バッファに関して今回の検索ライン上にある各バッファの情報をAND処理する。このAND処理については上述したとおりであるので、詳細な説明は省略する。

10

【0233】

続くステップS2412では、ステップS2411にて取得した引込ビット情報合成値が「00」か否かを判定する。引込ビット情報合成値が「00」の場合には、ステップS2413～ステップS2415の処理を実行することなくステップS2416に進み、引込ビット情報合成値が「00」でない場合には、ステップS2413に進む。

【0234】

ステップS2413では、RAM106の書換えライン用バッファ172に今回の検索ラインを示す情報を格納する。続くステップS2414では、今回の検索ラインがRAM106の優先ライン用バッファ156に格納された優先ラインの情報と一致するか否かを判定する。一致しない場合には、ステップS2415の処理を実行することなくステップS2416に進み、一致する場合には、ステップS2415にてRAM106の第2確認情報用バッファ174に第2確認情報を格納した後にステップS2416に進む。

20

【0235】

ステップS2416では、検索ライン用バッファ167を参照することにより、全ての検索ラインに対してステップS2404～ステップS2415の処理を実行したか否かを判定する。詳細には、ステップS2404～S2415の処理は、組合せラインL1～L5の全てに対して実行され、さらにその順番は上ラインL1 中ラインL2 下ラインL3 右下がりラインL4 右上がりラインL5となっている。したがって、ステップS2316では、検索ラインが右上がりラインL5か否かを判定する。なお、検索ラインに中ラインL2を含めない構成としてもよい。中ラインL2は有効ラインとして設定されることがないからである。また、検索ラインに有効ラインでない組合せライン（以下、「非有効ライン」とも言う。）を含めない構成としてもよい。

30

【0236】

検索が完了していない場合には、ステップS2417にて検索ラインの更新を実行した後に、ステップS2404に戻る。これにより、更新された検索ラインに対してステップS2404～S2415の処理を実行する。一方、検索が完了している場合には、ステップS2418に進む。

【0237】

ステップS2418では、RAM106の書換えライン用バッファ172を参照することにより、書換えラインの情報が有るか否かを判定する。書換えラインの情報が無い場合には、ステップS2419の処理を実行することなくステップS2420に進む。書換えラインの情報が有る場合には、ステップS2419にて書換えライン用バッファ172の情報を優先ライン用バッファ156に格納する。つまり、優先ラインの変更を実行する。その後、ステップS2420に進む。

40

【0238】

ステップS2420では、RAM106の書換えライン用バッファ172、及び第1, 第2確認情報用バッファ173, 174を初期化する。その後、優先ライン変更処理を終了する。なお、ステップS2420における処理を、ステップS2403にて合わせて実行する構成としてもよい。また、本スロットマシン10では、優先ライン変更処理を実行

50

するために、RAM 106に書換えライン用バッファ172を設け、当該バッファ202に格納された情報に基づいて優先ラインの変更を実行する構成としたが、これに代えて、CPU 102に書換えライン用レジスタを設け、当該レジスタに格納された情報に基づいて優先ラインの変更を実行する構成としてもよい。

【0239】

上記優先ライン変更処理が実行されることにより、停止指令が発生しているリールの停止出目又は停止予定の出目に対応させて優先ラインが変更される。かかる優先ラインの変更に際しては上記各処理で説明したように、いずれの役にも当選していない場合には優先ラインの変更が行われない。また、既に設定されている優先ライン上に当選役と対応した図柄の組合せが停止する可能性がある場合には、優先ラインの変更が行われない。

10

【0240】

一方、既に設定されている優先ラインではない有効ライン上に当選役と対応した図柄の組合せが停止する可能性がある場合には、優先ラインがその有効ラインに変更される。具体的には、図48(a)に示すように、既に設定されている有効ラインが右上がりラインL5でありスイカ役が当選している状況において、下段に「スイカ」図柄が並んだ場合には、優先ラインが右上がりラインL5から下ラインL3に変更される。

【0241】

また、優先ラインを含めた有効ライン上において当選役に対応した図柄の組合せが停止する可能性がない場合には、引込ビット情報合成値が「00」とならないラインに優先ラインが変更される。具体的には、上述したようにBB当選状況においてはいわゆるリーチ目が出現するようになっている。例えば、リーチ目としては、「白7」図柄、「赤7」図柄、「青年」図柄が左から一列に並ぶ態様がある。この場合に、図48(b)に示すように、既に設定されている有効ラインが右下がりラインL4である状況において、上段に「白7」図柄及び「赤7」図柄が並んだ場合には、中リール32Mに関して中段の引込ビット情報が「00」であるのに対して上段の引込ビット情報が「00」ではない。したがって、右下がりラインL4については引込ビット情報合成値が「00」となるのに対して上ラインL1について引込ビット情報合成値が「00」とならないため、優先ラインが右下がりラインL4から上ラインL1に変更される。

20

【0242】

第2停止処理の説明に戻り、優先ライン変更処理を実行した後は、ステップS2205にて第2停止以降用優先順位情報作成処理を実行する。

30

【0243】

第2停止以降用優先順位情報作成処理では、第1停止処理において既に説明したように、図27におけるステップS1401～S1405の処理を実行する。但し、第1停止処理における第2停止以降用優先順位情報作成処理では、2つのリール(中リール32M及び右リール32R)に関して優先順位情報の作成を実行したが、第2停止処理における第2停止以降用優先順位情報作成処理では、未だに停止指令が発生していないリールは1つだけであるので、そのリールに関してのみ優先順位情報の作成を実行する。また、ステップS1403の判定値算出情報作成処理においては、既に停止指令が発生している2つのリールの停止出目又は停止予定の出目に対して、残り1つのリールについて各図柄番号が基点位置に停止した場合を想定し、その想定した対象図柄番号について判定値算出情報を作成する。ここで、判定値算出情報作成処理におけるステップS1504の入賞判定処理では、第2停止処理において特有の処理を実行する。かかる特有の処理を、図35のフローチャートに基づいて以下に説明する。

40

【0244】

第1停止処理における入賞判定処理では、停止指令の発生しているリールが1つであるため、ステップS1805にて否定判定をする。これに対して第2停止処理における入賞判定処理では、停止指令の発生しているリールが2つであるため、ステップS1805にて肯定判定をし、ステップS1807～S1810の不当入賞用処理を実行する。

【0245】

50

不当入賞とは、抽選の対象となっている役を構成する図柄の組合せが、その役に当選していないにも関わらず有効ライン上に停止してしまうことをいう。そして、不当入賞用処理では、不当入賞が発生してしまう図柄番号について、不当入賞が発生しない図柄番号よりも確実に優先順位判定値が小さくなるように判定値算出情報を作成する。

【0246】

当該不当入賞用処理では、先ずステップS1807にて、今回の不当入賞用処理において不当入賞か否かの判定対象となる役の情報を設定すべく、不当入賞用のマスク情報の設定処理を実行する。

【0247】

ここで、不当入賞用のマスク情報の設定処理について詳細に説明する。上述したとおり本スロットマシン10では遊技状態として通常遊技状態とBB状態とがある。この場合に、再遊技、BB役及び小役は、通常遊技状態においては抽選の対象となっている役であるが、BB状態中においては抽選の対象となっていない役である。よって、これら再遊技、BB役及び小役に関しては、通常遊技状態の場合に不当入賞か否かの判定対象となる役の情報として設定する必要がある、BB状態中の場合に不当入賞か否かの判定対象となる役の情報として設定しないようにする必要がある。また、JAC役は、通常遊技状態において抽選の対象となっていない役であるが、BB状態中において抽選の対象となっている役である。よって、JAC役に関しては、通常遊技状態の場合に不当入賞か否かの判定対象となる役の情報として設定しないようにする必要がある、BB状態中の場合に不当入賞か否かの判定対象となる役の情報として設定する必要がある。

【0248】

そこで、ステップS1807では、不当入賞か否かの判定対象となる役が遊技状態などに応じたものとなるように不当入賞用のマスク情報を選択し、それを設定する。マスク情報は、ROM105のマスク情報記憶領域105hに記憶されており、当該マスク情報記憶領域105hには、遊技状態などに応じたマスク情報が複数記憶されている。なお、マスク情報の設定は、今回のマスク情報をCPU102に設けられたマスク情報用レジスタに記憶させることにより行われるが、RAM106にマスク情報用バッファを設けてそこに記憶させる構成としてもよい。

【0249】

不当入賞用のマスク情報は、成立判定情報に対応させて2バイトで構成されている。すなわち、マスク情報は、成立判定情報のうち第1成立判定情報に対応した第1マスク情報と、第2成立判定情報に対応した第2マスク情報とから構成されている。このうち第1マスク情報には、不当入賞か否かの判定対象となる役の役対応情報(図39参照)において「1」が格納されたビットと対応するビットに「1」が格納されている。具体的には、通常遊技状態の場合に設定されるマスク情報の第1マスク情報は、再遊技、第1～第3BB役、スイカ役、ベル役、チェリー役のそれぞれの役対応情報と対応させて各ビットに「1」が格納されており、「01111111」となっている。すなわち、不当入賞用の第1マスク情報は、不当入賞か否かの判定対象となる全ての役の役対応情報をOR処理した情報と言える。なお、第2マスク情報は、後述する蹴飛ばし用処理において使用される情報であるため、ここでは説明を省略する。

【0250】

不当入賞用処理において続くステップS1808では、不当入賞判定処理を実行する。不当入賞判定処理では、図49に示すように、先ずステップS2501にて、CPU102のマスク情報用レジスタに記憶されたマスク情報を算出用情報に変更する処理を行う。具体的には、RAM106の当選役判定用バッファ151に格納された当選情報の各ビットを反転させて、それをマスク情報用レジスタに記憶されたマスク情報の第1マスク情報とAND処理し、算出用情報に変更する。この算出用情報は、マスク情報と同様に2バイトで構成されており、元のマスク情報のうち第1マスク情報は変更されているが、第2マスク情報はそのままとなっている。

【0251】

続くステップS 2 5 0 2では、回避用情報を作成する処理を行う。具体的には、R A M 1 0 6の成立判定用バッファ1 6 9に格納された成立判定情報を取得し、その取得した成立判定情報に対して上記算出用情報をAND処理し、回避用情報を作成する。詳細には、回避用情報は、それぞれ2バイトで構成された成立判定情報と算出用情報との対応する各ビットをAND処理することにより作成される。したがって、回避用情報は2バイトで構成されており、第1回避用情報と第2回避用情報とを有する。

【0 2 5 2】

不当入賞が発生する場合には、上記のように作成した回避用情報のうち第1回避用情報のいずれかのビットに「1」が格納されている。これについて、通常遊技状態における第1 B B役に関して、不当入賞が発生しない場合と不当入賞が発生する場合とを例示してそれぞれ説明する。

10

【0 2 5 3】

先ず不当入賞が発生しない場合について説明する。通常遊技状態において設定されるマスク情報の第1マスク情報は、上記のとおり「0 1 1 1 1 1 1」となっている。また、通常遊技状態において第1 B B役に当選している場合には、当選情報は「0 0 0 0 0 0 1 0」となる。この場合の第1算出用情報は、第1マスク情報の「0 1 1 1 1 1 1」と当選情報の反転である「1 1 1 1 1 1 0 1」とをAND処理することにより、「0 1 1 1 1 1 0 1」となる。また、検索ライン上に第1 B B役の入賞図柄の組合せが停止している場合には、成立判定情報の第1成立判定情報は、「0 0 0 0 0 0 1 0」となる。したがって、この場合における回避用情報の第1回避用情報は、「0 1 1 1 1 1 0 1」と「0 0 0 0 0 0 1 0」とをAND処理することにより「0 0 0 0 0 0 0 0」となる。

20

【0 2 5 4】

次に不当入賞が発生する場合について説明する。通常遊技状態において設定されるマスク情報の第1マスク情報は、上記のとおり「0 1 1 1 1 1 1」となっている。また、通常遊技状態において何れの役にも当選していない場合には、当選情報は「0 0 0 0 0 0 0 0」となる。この場合の第1算出用情報は、第1マスク情報の「0 1 1 1 1 1 1」と当選情報の反転である「1 1 1 1 1 1 1」とをAND処理することにより、「0 1 1 1 1 1 1 1」となる。また、検索ライン上に第1 B B役の入賞図柄の組合せが停止している場合、成立判定情報の第1成立判定情報は、上記のとおり「0 0 0 0 0 0 1 0」となる。したがって、この場合の回避用情報の第1回避用情報は、「0 1 1 1 1 1 1 1」と「0 0 0 0 0 0 1 0」とをAND処理することにより「0 0 0 0 0 0 1 0」となる。

30

【0 2 5 5】

図3 5の説明に戻り、ステップS 1 8 0 9では、上記不当入賞判定処理において作成した第1回避用情報のいずれかのビットに「1」が格納されているか否かを判定することにより、不当入賞が発生するか否かを判定する。但し、検索ラインが非有効ラインの場合には、第1回避用情報のいずれかのビットに「1」が格納されていたとしても、不当入賞が発生しないと判定する。非有効ラインは入賞とは無関係なラインだからである。

【0 2 5 6】

不当入賞が発生しない場合には、そのままステップS 1 8 1 1に進み、当該ステップS 1 8 1 1以降の処理を実行する。一方、不当入賞が発生してしまう場合には、ステップS 1 8 1 0にて今回の対象図柄番号における判定値算出情報用バッファBの全ビットを「0」クリアした後に、入賞判定処理を終了する。

40

【0 2 5 7】

ここで、上述したように、判定値算出情報用バッファBにおける不当入賞判定ビットは初期値で「1」が格納されている。これに対して、不当入賞が発生すると判定した場合、不当入賞判定ビットを含めた全ビットを「0」クリアする。したがって、不当入賞が発生しない対象図柄番号の優先順位判定値に対して不当入賞が発生してしまう対象図柄番号の優先順位判定値を小さくすることができ、そのリールにおける不当入賞の発生してしまう図柄番号が基点位置に停止することが防止され、不当入賞の発生を防止することができる。

50

【0258】

また、第1停止処理における入賞判定処理では、停止指令の発生しているリールが1つであるため、ステップS1825にて否定判定をする。これに対して第2停止処理における入賞判定処理では、停止指令の発生しているリールが2つであるため、ステップS1825にて肯定判定をし、ステップS1827～S1830の蹴飛ばし用処理を実行する。

【0259】

蹴飛ばし用処理とは、蹴飛ばし目の出現を回避するための処理である。蹴飛ばし目とは、不当入賞を構成しない停止出目（図柄の組合せ又は図柄の停止態様）ではあるが、役の当選状況や遊技状態に関連して出現させると遊技者を混乱させるおそれのある停止出目のことをいう。本スロットマシン10において具体的には、BB非当選状況におけるリーチ目、及びスイカ役（すなわち、取りこぼし可能性役）の取りこぼし時に出現させる代替目であって取りこぼし可能性役非当選時の代替目が蹴飛ばし目として設定されている。

10

【0260】

ここで、上記リーチ目について具体的には、「赤7」図柄、「白7」図柄、「青年」図柄、「バー」図柄が任意の組合せで、いずれかのライン上（有効ライン及び非有効ラインの両方）に停止する場合が該当する（以下、当該リーチ目を汎用リーチ目ともいう）。また、抽選の対象となっている役に対応した図柄の組合せが、非有効ライン（少なくとも中ラインL2を含む）上に停止する場合が該当する。また、上記代替目について具体的には、図40に示すように、「バー」図柄及び「スイカ」図柄の所定のパターンの組合せがいずれかのライン上に停止する場合と、「スイカ」図柄、「青年」図柄、「青年」図柄がこの順でいずれかのライン上に停止する場合とが該当する。

20

【0261】

また、蹴飛ばし目としては、上記以外にも、再遊技などといった取りこぼしの可能性がない役の入賞成立時に合わせて出現するリーチ目や代替目が設定されている。さらに、抽選の対象となっていない役に対応した図柄の組合せが有効ライン上に停止する場合が、蹴飛ばし目として設定されている。なお、抽選の対象となっていない役に対応した図柄の組合せが有効ライン上に停止する場合を、蹴飛ばし目として設定するのではなく、不当入賞として設定する構成としてもよい。

【0262】

蹴飛ばし用処理では、先ずステップS1827にて、今回の蹴飛ばし用処理において蹴飛ばし目か否かの判定対象となる停止出目の情報を設定すべく、蹴飛ばし用のマスク情報の設定処理を実行する。

30

【0263】

ここで、蹴飛ばし用のマスク情報の設定処理について詳細に説明する。蹴飛ばし用のマスク情報は、ROM105のマスク情報記憶領域105hに記憶されており、不当入賞用のマスク情報と同様に、第1マスク情報と第2マスク情報とからなる2バイトで構成されている。

【0264】

このうち、第1マスク情報により、抽選の対象となっている役に対応した図柄の組合せが非有効ライン上に停止する場合と、抽選の対象となっていない役に対応した図柄の組合せが有効ライン上に停止する場合とが、蹴飛ばし目か否かの判定対象となる停止出目の情報として設定される。上記のとおり、第1マスク情報は成立判定情報のうち入賞に関する第1成立判定情報と対応しているからである。

40

【0265】

この第1マスク情報について、通常遊技状態の場合を例にとって具体的に説明する。BB非当選状況においては、今回の検索ラインが非有効ラインの場合、抽選の対象となっている役に対応した図柄の組合せの情報が第1マスク情報に設定されている。すなわち、第1マスク情報は、再遊技、第1～第3BB役、スイカ役、ベル役、チェリー役のそれぞれの役対応情報と対応させて各ビットに「1」が格納されており、「01111111」となっている。また、今回の検索ラインが有効ラインの場合、抽選の対象となっていない役

50

に対応した図柄の組合せの情報が第1マスク情報に設定されている。すなわち、JAC役については通常遊技状態において抽選の対象となっていない役であるため、JAC役の役対応情報において「1」が格納されたビットと対応するビットに「1」が格納されており、「10000000」となっている。

【0266】

ちなみに、第1マスク情報が「01111111」となったマスク情報や、「10000000」となったマスク情報は、上記のとおり不当入賞用のマスク情報としても設定される。つまり、不当入賞用のマスク情報が蹴飛ばし用のマスク情報として兼用されており、ROM105におけるマスク情報用の記憶容量の削減が図られている。なお、これら不当入賞用のマスク情報が蹴飛ばし用のマスク情報として兼用されていることは必須ではなく、それぞれのマスク情報を別々に設けてもよい。

10

【0267】

一方、BB当選状況においては、今回の検索ラインが非有効ラインの場合、BB非当選状況の場合と異なり、第1マスク情報は「00000000」となっている。これに対して、今回の検索ラインが有効ラインの場合、BB非当選状況の場合と同様に、第1マスク情報は「10000000」となっている。抽選の対象となっていない役に対応した図柄の組合せは、上記のとおり、リーチ目ではない蹴飛ばし目だからである。

【0268】

また、第2マスク情報により、汎用リーチ目又は代替目がいずれかのライン上に成立する場合が、蹴飛ばし目が否かの判定対象となる停止出目の情報として設定される。上記のとおり、第2マスク情報は成立判定情報のうち蹴飛ばしに関する第2成立判定情報に対応しているからである。

20

【0269】

この第2マスク情報について、通常遊技状態の場合を例にとって具体的に説明する。BB当選状況でもスイカ当選状況でもない場合には、汎用リーチ目及び代替目の両方の情報が第2マスク情報にて設定されている。すなわち、第2マスク情報は、図40に示した全ての蹴飛ばし対応情報と対応させて各ビットに「1」が格納されており、「00001111」となっている。また、BB当選状況でなくスイカ当選状況である場合には、図40にて示した蹴飛ばし対応情報のうち汎用リーチ目の蹴飛ばし対応情報と対応させて各ビットに「1」が格納されており、「00000001」となっている。また、BB当選状況であってスイカ当選状況でない場合には、図40に示した蹴飛ばし対応情報のうち代替目の蹴飛ばし対応情報と対応させて各ビットに「1」が格納されており、「00001110」となっている。さらには、BB当選状況であってスイカ当選状況である場合には「00000000」となっている。

30

【0270】

ステップS1827では、遊技状態、役の当選状況、及び今回の検索ラインの各情報に基づいて、ROM105のマスク情報記憶領域105hから今回の蹴飛ばし用のマスク情報を選択しそれを設定する。なお、この設定は、不当入賞用処理の場合と同様に、今回のマスク情報をCPU102に設けられたマスク情報用レジスタに記憶させることにより行われるが、RAM106にマスク情報用バッファを設けそこに記憶させる構成としてもよい。

40

【0271】

蹴飛ばし用処理において続くステップS1828では、蹴飛ばし目出現判定処理を実行する。蹴飛ばし目出現判定処理では、RAM106の成立判定用バッファ169に格納された成立判定情報を取得し、その取得した成立判定情報に対してマスク情報用レジスタに記憶されたマスク情報をAND処理し、回避用情報を作成する。すなわち、上述した不当入賞判定処理(図49参照)におけるステップS2502の処理のみを行い、回避用情報を作成する。

【0272】

蹴飛ばし目が出現する場合には、上記のように作成した回避用情報のうち第1回避用情

50

報と第2回避用情報とのいずれかのビットに「1」が格納されている。具体例として、通常遊技状態において検索ラインが有効ラインである場合であっていずれの役にも当選していない場合について、蹴飛ばし目が出現しない場合と蹴飛ばし目が出現する場合とを説明する。なお、かかる場合、第1マスク情報は、上記のとおり「10000000」となっており、第2マスク情報は、上記のとおり「00001111」となっている。

【0273】

まず蹴飛ばし目が出現しない場合について説明する。例えば、検索ライン上に「リプレイ」図柄、「スイカ」図柄、「赤7」図柄がこの順で並んでいる場合には、成立判定情報は第1成立判定情報及び第2成立判定情報のいずれもが「00000000」となっている。したがって、この場合の回避用情報は、第1回避用情報及び第2回避用情報のいずれも「00000000」となる。

10

【0274】

次に蹴飛ばし目が出現する場合について説明する。例えば、検索ライン上に「リプレイ」図柄、「リプレイ」図柄、「ベル」図柄がこの順で並んでいる場合には、成立判定情報は第1成立判定情報が「10000000」となり第2成立判定情報が「00000000」となる。したがって、この場合の回避用情報は、第1回避用情報が「10000000」となり、第2回避用情報が「00000000」となる。また、例えば検索ライン上に「赤7」図柄、「白7」図柄、「青年」図柄がこの順で並んでいる場合、成立判定情報は、第1成立判定情報が「00000000」となり、第2成立判定情報が「00000001」となる。したがって、この場合の回避用情報は、第1回避用情報が「00000000」となり、第2回避用情報が「00000001」となる。

20

【0275】

蹴飛ばし目処理において続くステップS1829では、上記蹴飛ばし目出現判定処理において作成した回避用情報のいずれかのビットに「1」が格納されているか否かを判定することにより、蹴飛ばし目が出現するか否かを判定する。蹴飛ばし目が出現しない場合には、ステップS1831にて引込ビット情報検索処理を実行し、ステップS1832に進む。一方、蹴飛ばし目が出現する場合には、ステップS1830にて当該対象図柄番号における判定値算出情報用バッファBの蹴飛ばし判定ビットを「0」クリアした後に、ステップS1831の引込ビット情報検索処理を実行することなくステップS1832に進む。つまり、蹴飛ばし目が出現してしまう対象図柄番号に関しては、蹴飛ばし判定ビットが「0」となり、さらに引込ビット及び第2優先ラインビットも「0」となる。

30

【0276】

ここで、上述したように、判定値算出情報用バッファBの蹴飛ばし判定ビットには、初期値で「1」が格納されている。これに対して、ステップS1829にて蹴飛ばし目が出現してしまうと判定した場合には、蹴飛ばし判定ビットを「0」クリアする。したがって、判定値算出情報用バッファBの第1バッファB1の態様が同一の対象図柄番号については、蹴飛ばし目が出現しない対象図柄番号の優先順位判定値に対して、蹴飛ばし目が出現してしまう対象図柄番号の優先順位判定値を小さくすることができ、そのルールにおける蹴飛ばし目の出現してしまう図柄番号が基点位置に停止することが極力回避され、蹴飛ばし目の出現を極力回避することができる。

40

【0277】

第2停止処理の説明に戻り、ステップS2205にて第2停止以降用優先順位情報作成処理を実行した後は、ステップS2206に進み、RAM106の停止完了情報用バッファ158に停止完了情報が格納されているか否かを判定する。停止完了情報が格納されている場合には、第2停止対象となっているリールの停止が完了しているため、ステップS2207に進む。停止完了情報が格納されていない場合には、ステップS2206の処理を繰り返し実行する。かかる場合、その後、停止用割込み処理にて停止完了情報が格納されることにより、ステップS2206にて肯定判定をし、ステップS2207に進む。ステップS2207では、停止用割込み処理を禁止し、停止完了情報用バッファ158から停止完了情報をクリアする。その後、第2停止処理を終了する。

50

【 0 2 7 8 】

次に、第 3 停止処理について図 5 0 のフローチャートに基づき説明する。

【 0 2 7 9 】

第 3 停止処理では、先ずステップ S 2 6 0 1 にて第 2 停止以降用スベリ数取得処理を実行する。第 2 停止以降用スベリ数取得処理の詳細については上述したとおりであるため省略する。かかる第 2 停止以降用スベリ数取得処理により、第 3 停止指令に対応したリールのスベリ数が取得される。

【 0 2 8 0 】

続くステップ S 2 6 0 2 では、停止位置設定処理を実行する。停止位置設定処理では、ステップ S 2 6 0 1 にて取得したスベリ数に基づいて停止図柄番号を算出し、その算出した停止図柄番号を R A M 1 0 6 の停止位置用バッファ 1 5 5 に格納する。

10

【 0 2 8 1 】

続くステップ S 2 6 0 3 では、停止用割込み処理を許可する。停止用割込み処理は上述したとおりであり、かかる処理により第 3 停止対象となっているリールにおける停止図柄番号の図柄が基点位置に停止するように当該リールの減速処理が実行される。

【 0 2 8 2 】

その後、ステップ S 2 6 0 4 では、R A M 1 0 6 の停止完了情報用バッファ 1 5 8 に停止完了情報が格納されているか否かを判定する。停止完了情報が格納されている場合には、第 3 停止対象となっているリールの停止が完了しているため、ステップ S 2 6 0 5 に進む。停止完了情報が格納されていない場合には、ステップ S 2 6 0 4 の処理を繰り返し実行する。かかる場合、その後、停止用割込み処理にて停止完了情報が格納されることにより、ステップ S 2 6 0 4 にて肯定判定をし、ステップ S 2 6 0 5 に進む。ステップ S 2 6 0 5 では、停止用割込み処理を禁止し、停止完了情報用バッファ 1 5 8 から停止完了情報をクリアする。その後、第 3 停止処理を終了する。

20

【 0 2 8 3 】

次に、第 1 停止として左リール 3 2 L 以外のリールを停止させる場合における第 1 ~ 第 3 停止処理について説明する。但し、以下の説明では、第 1 停止として左リール 3 2 L を停止させる場合に対する相違点について説明する。

【 0 2 8 4 】

上記各停止処理の説明に先立ち、先ずリール回転処理における相違点について説明する。上述したようにリール回転処理（図 1 8 参照）では、ステップ S 7 0 4 にて変則押し用優先順位情報作成処理を実行する。変則押し用優先順位情報作成処理は、第 1 停止時において中リール 3 2 M 又は右リール 3 2 R を停止させる場合を想定して予め各リール 3 2 M , 3 2 R に関して停止情報群を作成しておくための処理である。

30

【 0 2 8 5 】

変則押し用優先順位情報作成処理について図 5 1 のフローチャートに基づき説明する。変則押し用優先順位情報作成処理では、先ずステップ S 2 7 0 1 にて R A M 1 0 6 の対象リール情報用バッファ 1 6 0 に対象リール情報として中リール 3 2 M を示す情報を格納する。続くステップ S 2 7 0 2 では、予め設定された引込ビットオフセットの情報を R A M 1 0 6 の引込ビットオフセット用バッファ 1 5 7 に格納するとともに、予め設定された優先ラインの情報を R A M 1 0 6 の優先ライン用バッファ 1 5 6 に格納する。

40

【 0 2 8 6 】

変則押し時の引込ビットオフセット及び優先ラインは、中リール 3 2 M 及び右リール 3 2 R のそれぞれに対して設定されている。また、変則押し時の引込ビットオフセット及び優先ラインは、スロットマシン 1 0 の遊技状況に対応させて設定されており、さらに各遊技状況における各役に対応させて設定されている。但し、再遊技に関しては、遊技状況が B B 当選状況であるか B B 非当選状況であるかに関係なく、上ライン L 1 が変則押し時の優先ラインとして設定されている。ステップ S 2 7 0 2 では、今回の対象リール、遊技状況、及び当選役に対応した引込ビットオフセット及び優先ラインの各情報を、対応するバッファ 1 5 6 , 1 5 7 に格納する。

50

【 0 2 8 7 】

なお、変則押し時の引込ビットオフセットに関して、中リール 3 2 M を第 1 停止させる場合に設定される引込ビットオフセットに対しては、多数ある引込ビットテーブルの番号（例えば、1 0 0 個）のうちから左リール 3 2 L 用の引込ビットテーブルの番号及び右リール 3 2 R 用の引込ビットテーブルの番号が割り当てられている。また、右リール 3 2 R を第 1 停止させる場合に設定される引込ビットオフセットに対しては、多数ある引込ビットテーブルの番号のうちから左リール 3 2 L 用の引込ビットテーブルの番号及び中リール 3 2 M 用の引込ビットテーブルの番号が割り当てられている。

【 0 2 8 8 】

続くステップ S 2 7 0 3 では、判定値算出情報作成処理を実行する。その後、ステップ S 2 7 0 4 にて、対象リール情報用バッファ 1 6 0 を参照することにより、対象リールが右リール 3 2 R か否かを判定する。対象リールが右リール 3 2 R でない場合には、ステップ S 2 7 0 4 にて否定判定をし、ステップ S 2 7 0 5 にて対象リール情報用バッファ 1 6 0 に対象リール情報として右リール 3 2 R の情報を格納した後に、ステップ S 2 7 0 2 に戻る。そして、右リール 3 2 R についてステップ S 2 7 0 2 及びステップ S 2 7 0 3 の処理を実行した後に、ステップ S 2 7 0 4 にて肯定判定することで、変則押し用優先順位情報作成処理を終了する。

【 0 2 8 9 】

変則押し用優先順位情報作成処理における判定値算出情報作成処理について説明する。当該判定値算出情報作成処理においては、第 2 停止以降用優先順位情報作成処理における判定値算出情報作成処理と同様に図 2 9 におけるステップ S 1 5 0 1 ~ S 1 5 0 6 の処理を実行する。但し、停止指令が既に発生しているリールが存在しないので、対象リールのみについて各図柄番号が基点位置に停止した場合を想定し、その想定した対象図柄番号について判定値算出情報を作成する。

【 0 2 9 0 】

判定値算出情報作成処理におけるステップ S 1 5 0 3 の引込ビット情報設定処理（図 3 1 参照）に関して、ステップ S 1 6 0 1 の引込ビット情報展開前準備処理では引込ビット情報検索用バッファ 1 6 2 の初期化のみを実行する。そして、ステップ S 1 6 0 2 ~ S 1 6 0 5 の処理により、対象リールの引込ビット情報検索用バッファ 1 6 2 について引込ビット情報を格納する。

【 0 2 9 1 】

今回の判定値算出情報作成処理におけるステップ S 1 5 0 4 の入賞判定処理（図 3 5 参照）では、対象リールが左リール 3 2 L でない場合、ステップ S 1 8 0 3 にて否定判定をし、ステップ S 1 8 0 4 にて修正処理を実行する。

【 0 2 9 2 】

修正処理では、図 5 2 のフローチャートに示すように、ステップ S 2 8 0 1 にて左リール 3 2 L が既に停止しているか否かを判定する。左リール 3 2 L が停止している場合には、修正処理を実行することなくそのまま本処理を終了する。左リール 3 2 L が停止していない場合には、ステップ S 2 8 0 2 に進み、ラインマスク情報の指定があるか否かを判定する。ラインマスク情報は、上述したマスク情報と同様に R O M 1 0 5 のマスク情報記憶領域 1 0 5 h に記憶されており、当該マスク情報記憶領域 1 0 5 h には、スロットマシン 1 0 の機種毎に対応させたラインマスク情報が記憶されている。本実施の形態では、ラインマスク情報の指定がなされていないため、ステップ S 2 8 0 2 にて否定判定をし、ステップ S 2 8 0 3 に進む。ステップ S 2 8 0 3 では、汎用ラインマスク情報を取得し、当該汎用ラインマスク情報を C P U 1 0 2 に設けられたラインマスク情報用レジスタに記憶させる。なお、R A M 1 0 6 にラインマスク情報用バッファを設けてそこにラインマスク情報を記憶させる構成としてもよい。

【 0 2 9 3 】

汎用ラインマスク情報は、成立判定情報のうち第 1 成立判定情報と対応させて 1 バイトで構成されるとともに、チェリー役の役対応情報において「 1 」が格納されているビット

10

20

30

40

50

に「0」、他のビットに「1」が格納されている。つまり、汎用ラインマスク情報は、「10111111」となっている。

【0294】

ステップS2804では、第1成立判定情報の修正を実行する。具体的には、上記汎用ラインマスク情報と第1成立判定情報とをAND処理し、当該結果を新たな第1成立判定情報としてRAM106の成立判定用バッファ169に格納する。かかる処理を実行することにより、第1成立判定情報の各ビットのうち、チェリー役の役対応情報において「1」が格納されているビットの値が「0」に変更される。かかる処理を実行するのは、以下の理由による。

【0295】

すなわち、上記のとおりチェリー役は、当選となっている場合に有効ライン上に左リール32Lの「チェリー」図柄が停止すれば入賞成立となり中リール32M及び右リール32Rの停止図柄は任意であるため、中リール32M及び右リール32Rについては全ての図柄の第1図柄対応情報においてチェリー役と対応したビットに「1」が格納されている(図38参照)。かかる構成においては、左リール32Lに停止指令が発生しておらず、且つ左リール32Lが対象リールでない場合、第1成立判定情報は常にチェリー役に対応した図柄の組合せを構成している旨の情報を含むこととなる。そうすると、ステップS1813において常にチェリー役に入賞する可能性があるかと判定し、判定値算出情報の作成を正確に行えなくなってしまう。これに対して、上記のとおり第1成立判定情報の修正処理を実行することにより、かかる不都合の発生を防止することができる。

【0296】

また、今回の入賞判定処理におけるステップS1816の払出枚数取得処理(図41参照)では、以下の特有の処理を実行する。つまり、変則押し用優先順位情報作成処理が実行されている状況ではいずれのリールに対しても停止指令が発生していないため、ステップS2003にて否定判定をし、ステップS2004に進む。ステップS2004では、ステップS2001にて取得した当否判定用情報に対して、RAM106の判定済み確認用バッファ168の各ビットを反転させた情報をAND処理する。かかる処理を実行することにより、当否判定用情報と入賞済み判定情報とが一致する場合には、その当否判定用情報に関しては全ビットが「0」クリアされる。よって、変則押し用優先順位情報作成処理における払出枚数取得処理では、判定済み確認用情報と同じ当否判定用情報については払出枚数の加算を実行しない。

【0297】

これは以下の理由による。つまり、ベル役に当選している状況において対象リールが中リール32Mであって対象図柄番号の図柄が1番の「白7」図柄である場合には、図53に示すように、中リール32Mにおける中段に「ベル」図柄が停止することとなる。この場合、上記ステップS2004の処理を実行しない場合を想定すると、検索ラインが右下がりラインL4である場合に、ベル役と対応した払出枚数の情報が判定値算出情報用バッファBの獲得枚数ビットに加算され、さらに検索ラインが右上がりラインL5である場合に、ベル役と対応した払出枚数の情報が獲得枚数ビットに再度加算されてしまう。つまり、獲得枚数ビットに対して実際の払出枚数の情報を2倍した獲得枚数情報が格納されてしまう。

【0298】

そうすると、判定値算出情報用バッファBにおいて獲得枚数ビットが第1優先ラインビットよりも上位に設定されていることにより、優先ラインを上ラインL1に設定していたとしても、「ベル」図柄が中段に停止する場合の優先順位判定値の方が「ベル」図柄が上段に停止する場合の優先順位判定値よりも大きくなり、実質的に優先ラインが右下がりラインL4又は右上がりラインL5に限定されることになってしまう。

【0299】

これに対して、上記ステップS2004の処理を実行することにより、獲得枚数ビットに対して実際の払出枚数の情報を2倍した獲得枚数情報が格納されてしまうことが防止さ

10

20

30

40

50

れ、停止出目の単調化を防止することができる。

【0300】

変則押し用優先順位情報作成処理が実行されることにより、第1停止時において中リール32M又は右リール32Rを停止させる場合に用いる各リール32M、32Rの停止情報群が予め作成される。かかる構成において、上述したように変則押し用優先順位情報作成処理は始動用割込み処理が許可されている状況において実行される。つまり、リールの加速処理と、変則押し用の優先順位情報作成処理とが並行して行われる。また、変則押し用優先順位情報作成処理は、リール32L、32M、32Rの加速処理が開始されてから定常回転となるまでの加速期間内で終わるように処理時間が設定されている。これにより、リールの加速処理を実行している期間を有効利用して変則押し用の優先順位情報を作成することができる。また、上記加速期間が経過するまでは、各ストップスイッチ42～44の停止操作が無効化されているため、変則押し用の優先順位情報の作成が完了していないにも関わらず、リールの停止制御が開始されてしまうことが防止されている。さらには、通常処理において、始動用割込み処理と並行して行われるのは、変則押し用の優先順位情報の作成に関する処理のみであるため、上記のように各処理を併行させるようにした構成において、処理負荷が極端に増大化してしまうことが防止されている。

10

【0301】

次にリール停止処理における相違点について説明する。

【0302】

第1停止処理(図24参照)におけるステップS1101の第1停止用スベリ数取得処理では、RAM106の停止リール特定用バッファ154に格納された停止リール情報が左リール32Lを示す情報でないので、ステップS1201にて否定判定をし、ステップS1207～S1208の処理を実行する(図25参照)。

20

【0303】

ステップS1207では、第2停止以降用スベリ数取得処理を実行する。かかる処理については既に説明したとおりであるので、ここでは説明を省略する。ステップS1208では、停止位置設定処理を実行する。この停止位置設定処理では、ステップS1207の第2停止以降用スベリ数取得処理にて取得したスベリ数に基づいて停止図柄番号を算出し、この算出した停止図柄番号を停止位置情報としてRAM106の停止位置用バッファ155に格納する。

30

【0304】

第1停止処理におけるステップS1103では、RAM106の停止リール特定用バッファ154に格納された停止リール情報が左リール32Lを示す情報でないので、否定判定をする。これにより、ステップS1104及びステップS1105の処理を実行する。

【0305】

このうちステップS1104では、優先ライン変更処理を実行し、優先ラインの変更を行う。第1停止対象が左リール32Lの場合には第1停止処理にて優先ライン変更処理を実行しないのに対して、第1停止対象が左リール32L以外の場合には第1停止処理にて優先ライン変更処理を実行するのは、前者の場合はステップS1101の第1停止用スベリ数取得処理にて第1停止対象のリールの停止図柄番号に対応させて優先ラインを取得しているのに対して、後者の場合はリール回転処理における変則押し用優先順位情報作成処理にて優先ラインを取得しており当該優先ラインが第1停止対象のリールの停止図柄番号と対応していないからである。

40

【0306】

ステップS1105では、今後実行する第2停止以降用優先順位情報作成処理にて使用する引込ビットオフセットの情報をRAM106の引込ビットオフセット用バッファ157に格納する。かかる引込ビットオフセットは、変則押し時の第1停止対象となったリールに対応させて設定されている。また、当該引込ビットオフセットは、スロットマシン10の遊技状況に対応させて設定されており、さらに各遊技状況における各役に対応させて設定されている。

50

【 0 3 0 7 】

ステップ S 1 1 0 6 では、第 2 停止以降用優先順位情報作成処理を実行する。ここで、変則押し時における第 2 停止以降用優先順位情報作成処理では、未だに停止指令が発生していないリールとして左リール 3 2 L が存在するため、左リール 3 2 L が対象リールとなることがある。そして、左リール 3 2 L が対象リールとなる場合には、判定値算出情報作成処理におけるステップ S 1 5 0 4 の入賞判定処理（図 3 5 参照）において、ステップ S 1 8 0 7 ～ステップ S 1 8 1 0 の不当入賞用処理及びステップ S 1 8 2 7 ～ステップ S 1 8 3 0 の蹴飛ばし用処理に関して特有の処理を実行する。そこで、これら各特有の処理について説明する。

【 0 3 0 8 】

10

先ず、不当入賞用処理に関して説明する。対象リールが左リール 3 2 L の場合、今回の検索ライン上に左リール 3 2 L の「チェリー」図柄がある場合がある。かかる場合、ステップ S 1 8 0 6 において肯定判定をし、ステップ S 1 8 0 7 ～ステップ S 1 8 1 0 の不当入賞用処理を実行する。この不当入賞用処理については上述したとおりであり、かかる状況において不当入賞用処理を実行することによりチェリー役の不当入賞の発生が防止される。

【 0 3 0 9 】

上記のように、停止指令が発生しているリールが 2 つに達していなくても、対象リールが左リール 3 2 L であり、検索ライン上に左リール 3 2 L の「チェリー」図柄がある場合に不当入賞用処理を実行するのは、チェリー入賞は有効ライン上に左リール 3 2 L の「チェリー」図柄が停止するだけで成立し、他のリール 3 2 M , 3 2 R の停止出目とは無関係だからである。

20

【 0 3 1 0 】

次に、蹴飛ばし用処理に関して説明する。対象リールが左リール 3 2 L の場合、今回の検索ライン上に左リール 3 2 L の「チェリー」図柄がある場合がある。かかる場合、ステップ S 1 8 2 6 において肯定判定をし、ステップ S 1 8 2 7 ～ステップ S 1 8 3 0 の蹴飛ばし用処理を実行する。この蹴飛ばし用処理については上述したとおりである。

【 0 3 1 1 】

停止指令が発生しているリールが 2 つに達していなくても、対象リールが左リール 3 2 L であり、検索ライン上に左リール 3 2 L の「チェリー」図柄がある場合に蹴飛ばし用処理を実行するのは、以下の理由による。すなわち、チェリー役が抽選役に設定されている場合に、チェリー入賞は有効ライン上に左リール 3 2 L の「チェリー」図柄が停止するだけで成立する。この場合に、例えば B B 状態中のようにチェリー役が当選役に設定されていない状況で、有効ライン上に左リール 3 2 L の「チェリー」図柄が極力停止しないようにするためである。有効ライン上に左リール 3 2 L の「チェリー」図柄が停止したにも関わらずチェリー入賞が成立しないと、遊技者の混乱を招くことになってしまうからである。また、非有効ライン（少なくとも、中ライン L 2 を含む）上に、抽選の対象となっている役に対応した図柄の組合せが停止することは、リーチ目の出現として設定されている。この場合に、B B 非当選状況で非有効ライン上に左リール 3 2 L の「チェリー」図柄が停止すると、それはリーチ目の出現を意味してしまうからである。

30

40

【 0 3 1 2 】

第 1 停止処理では、上記相違点を除き、第 1 停止として左リール 3 2 L を停止させる場合と同様の処理が実行される。また、第 2 停止処理及び第 3 停止処理においても、第 1 停止として左リール 3 2 L を停止させる場合と同様の処理が実行される。つまり、第 2 停止処理では、第 1 停止処理にて作成した優先順位情報に基づいてスベリ数を取得し、第 2 停止対象のリールの停止位置を設定するとともに、未だに停止指令が発生していないリールに対して優先順位情報を作成する。第 3 停止処理では、第 2 停止処理にて作成した優先順位情報に基づいてスベリ数を取得し、第 3 停止対象のリールの停止位置を設定する。したがって、第 1 停止として左リール 3 2 L 以外のリールを停止させる場合は、全てのリール 3 2 L , 3 2 M , 3 2 R を優先順位情報によってスベリ数を取得し停止位置を設定するこ

50

となる。

【 0 3 1 3 】

以上説明したように、本スロットマシン 10 では、第 1 停止として左リール 3 2 L を停止させる場合の当該左リール 3 2 L を除き、基本的にリール 3 2 L , 3 2 M , 3 2 R の回転開始後に作成された優先順位情報に基づいて各リールの停止位置が設定される。かかる構成において、優先順位情報を構成する各判定値算出情報用バッファ B には、上述したとおり複数種のビットが設定されている（図 2 8 (b) 参照）。そして、これら複数種のビットはそれぞれ特徴的な機能を有し、さらに複数種のビットの 2 バイト内における割り当て順も特徴的なものとなっている。そこで、判定値算出情報用バッファ B に割り当てられた各ビットについて以下に説明する。

10

【 0 3 1 4 】

判定値算出情報用バッファ B は、上位情報用バッファとして第 1 バッファ B 1 を有し、下位情報用バッファとして第 2 バッファ B 2 を有する。そして、第 2 バッファ B 2 よりも第 1 バッファ B 1 に「 1 」が格納されているほど優先順位判定値は大きくなる。また、第 1 , 第 2 バッファ B 1 , B 2 を個別に見た場合には、各バッファ B 1 , B 2 内における上位のビットに「 1 」が格納されているほど優先順位判定値は大きくなる。

【 0 3 1 5 】

かかる構成において、第 1 バッファ B 1 には、上位側から見て、不当入賞判定ビット、再遊技ビット、B B 役ビット、小役ビット、及び獲得枚数ビットが割り当てられている。また、第 2 バッファ B 2 には、上位側から見て、蹴飛ばし判定ビット、第 1 優先ラインビ

20

【 0 3 1 6 】

不当入賞判定ビットを最上位に割り当てることにより、不当入賞が発生する図柄の優先順位判定値を他の図柄に対して最小の値とすることができる。つまり、上述したように不当入賞判定ビットには初期値として「 1 」が格納されており、不当入賞が発生する対象図柄番号については少なくとも不当入賞判定ビットがクリアされる。よって、不当入賞の発生する図柄番号の判定値算出情報用バッファ B では、少なくとも最上位の値が「 0 」となり、優先順位判定値が不当入賞の発生しない図柄番号に対して最小となる。これにより、スベリ数の取得に際して、不当入賞の発生する図柄番号が停止してしまうことを回避し、不当入賞を確実に防止することができる。

30

【 0 3 1 7 】

入賞役に対応した、再遊技ビット、B B 役ビット、小役ビット（以下、「入賞役ビット」とも言う。）が不当入賞判定ビットの次に割り当てられている、すなわち入賞役ビットが不当入賞判定ビットを除いて最上位に割り当てられていることにより、入賞が発生する図柄番号及び入賞を構成する図柄番号の優先順位判定値を他の図柄番号に対して大きくすることができる。これにより、本スロットマシン 10 におけるリールの停止制御において、入賞の発生が確実に優先され、遊技者の利益が担保される。

【 0 3 1 8 】

また、入賞役ビットにおいては、再遊技、B B 役、及び小役のそれぞれに対して個別にビットが割り当てられている。これにより、再遊技入賞が発生する図柄番号、B B 入賞が発生する図柄番号、及び小役入賞が発生する図柄番号の優先順位判定値がそれぞれ異なるものとなり、複数の役に同時に当選している状況において各当選役に対応させて図柄を停止させることができる。

40

【 0 3 1 9 】

なお、入賞役ビットにおいては上位側から見て、再遊技ビット、B B 役ビット、小役ビットの順で割り当てられている。よって、例えば、再遊技と B B 役に同時に当選している場合には再遊技入賞が優先され、B B 役と小役に同時に当選している場合には B B 入賞が優先される。具体的には、B B 当選状況においてスイカ役に当選している場合には、B B 入賞を成立させることができるのであればスイカ入賞の成立が可能な場合であっても B B 入賞の成立が優先される。一方、B B 入賞を成立させることができない場合にスイカ入賞

50

の成立が可能な場合には、スイカ入賞が成立することとなる。

【 0 3 2 0 】

獲得枚数ビットが割り当てられていることにより、複数の小役に同時に当選した場合には、払出枚数の多い小役入賞が発生する図柄番号の優先順位判定値が、払出枚数の少ない小役入賞が発生する図柄番号の優先順位判定値よりも大きくなる。よって、払出枚数の多い小役入賞が優先され、遊技者の利益が担保される。

【 0 3 2 1 】

また、獲得枚数ビットには、入賞判定処理にて各有効ラインの検索を実行していく中で役の入賞が発生する図柄番号を検出するごとにその入賞役に対応した払出枚数の情報が加算される。したがって、遊技者にとって有利な停止出目が優先される。

10

【 0 3 2 2 】

具体的には、例えば、スイカ役に当選している状況において、図 5 4 (a) に示すように、下段に左リール 3 2 L の 1 4 番の「スイカ」図柄が停止した場合には、左リール 3 2 L において上段と下段に「スイカ」図柄が停止することとなる。かかる状況において、図 5 4 (b) に示す中段に中リール 3 2 M の「スイカ」図柄が停止することとなる 1 2 番の図柄の獲得枚数情報が、図 5 4 (c) に示す下段に「スイカ」図柄が停止することとなる 1 3 番の図柄の獲得枚数情報よりも大きくなる。つまり、前者の方が後者よりも優先順位判定値が大きくなる。よって、図 5 4 (b) に示す停止出目が図 5 4 (c) に示す停止出目よりも優先されることとなる。この場合、右リール 3 2 R の停止時において上段又は下段のいずれに「スイカ」図柄が停止したとしてもスイカ入賞が発生することとなるため、スイカ役の取りこぼしが発生しづらくなる。つまり、遊技者にとって有利な停止出目が優先されることとなる。

20

【 0 3 2 3 】

不当入賞判定ビットと蹴飛ばし判定ビットとがそれぞれ割り当てられていることにより、不当入賞が発生してしまう場合の図柄番号よりも、蹴飛ばし目が出現してしまう場合の図柄番号の優先順位判定値を大きくすることができる。これにより、不当入賞の発生又は蹴飛ばし目の出現のいずれかが避けられない場合に、蹴飛ばし目の出現を優先させることができる。

【 0 3 2 4 】

具体的には、いずれの役にも当選していない状況において、中リール 3 2 M と右リール 3 2 R とが停止し、図 5 5 (a) に示すように、右下がりライン L 4 上に「青年」図柄が 2 個並ぶ場合が想定される。この場合に、第 3 停止において下段に左リール 3 2 L の 8 番の「ベル」図柄が到達しているタイミングで左ストップスイッチ 4 2 を停止操作された場合には、図 5 5 (b) ~ (f) の停止態様が想定される。

30

【 0 3 2 5 】

かかる状況において、図 5 5 (b) では、右下がりライン L 4 上に「青年」図柄が 3 個揃ってしまうため、不当入賞の発生となる。図 5 5 (c) では、上ライン L 1 上及び右下がりライン L 4 上に左リール 3 2 L の「チェリー」図柄が停止してしまうため、不当入賞の発生となる。図 5 5 (d) では、中ライン L 2 上に左リール 3 2 L の「チェリー」図柄が停止してしまうため、本スロットマシン 1 0 における蹴飛ばし目の出現となる。図 5 5 (e) では、下ライン L 3 上及び右上がりライン L 5 上に左リール 3 2 L の「チェリー」図柄が停止してしまうため、不当入賞の発生となる。図 5 5 (f) では、右下がりライン L 4 上に「スイカ」図柄、「青年」図柄、「青年」図柄が並んでしまうため、本スロットマシン 1 0 における蹴飛ばし目の出現となる。

40

【 0 3 2 6 】

この場合に、不当入賞が発生してしまう場合の図柄番号の優先順位判定値と蹴飛ばし目が出現してしまう場合の図柄番号の優先順位判定値とが同一であると、図 5 5 (b) ~ (f) のいずれも優先順位判定値が同一となる。そして、本スロットマシン 1 0 では、優先順位判定値が同一である場合、スベリ数の小さい図柄が優先して停止されるため、図 5 5 (b) の停止出目となり、第 3 B B 役の不当入賞となってしまう。

50

【0327】

これに対して、不当入賞判定ビットと蹴飛ばし判定ビットを別個に割り当てた本構成においては、不当入賞が発生してしまう場合の図柄番号よりも、蹴飛ばし目が出現してしまう場合の図柄番号の優先順位判定値が大きくなる。したがって、図55(b)、(c)、(e)の場合よりも図55(d)、(f)の場合の停止出目が優先され、不当入賞の発生を防止することができる。

【0328】

蹴飛ばし判定ビットについては既に説明したとおりである。蹴飛ばし判定ビットは獲得枚数ビットよりも下位となるように割り当てられている。これにより、複数の小役に同時に当選している場合に、蹴飛ばし目の出現を避けるために払出枚数の少ない小役の入賞が

10

【0329】

具体的には、チェリー役とスイカ役の複合役に当選した状況において、変則押しで中リール32Mと右リール32Rとが停止し、図56(a)に示すように、下段で「スイカ」図柄が2個並ぶとともに、中段で「赤7」図柄と「青年」図柄とが並ぶ場合が想定される。この場合に、第3停止において下段に左リール32Lの0番の「スイカ」図柄が到達しているタイミングで左ストップスイッチ42が停止操作された場合には、図56(b)に示すようにスイカ入賞が可能であり、さらに図56(c)に示すようにチェリー入賞が可能となる。スイカ入賞が成立すると、払出枚数は6枚である。一方、チェリー入賞が成立すると、上ラインL1及び右下がりラインL4のそれぞれで入賞が成立することとなるため、払出枚数は8枚である。

20

【0330】

かかる状況において、図56(c)に示すようにチェリー入賞が成立すると、中ラインL2上に「白7」図柄、「赤7」図柄、「青年」図柄が並び、蹴飛ばし目が出現してしまう。この場合に、蹴飛ばし判定ビットが獲得枚数ビットよりも上位となるように割り当てられている場合を想定すると、左リール32Lの0番の「スイカ」図柄の方が1番の「リプレイ」図柄よりも優先順位判定値が大きくなってしまうため、スイカ入賞が優先されてしまう。この場合、8枚のメダル払出よりも6枚のメダル払出の方が優先されることとなるため、遊技者にとっては本来得られるはずであった利益を消失してしまったこととなる。これに対して、蹴飛ばし判定ビットが獲得枚数ビットよりも下位となるように割り当てた本構成においては、左リール32Lの1番の「リプレイ」図柄の方が0番の「スイカ」図柄よりも優先順位判定値が大きくなり、チェリー入賞が優先される。よって、遊技者の利益が担保される。

30

【0331】

第1優先ラインビットが割り当てられていることにより、いずれかの役に当選している場合に、優先ライン上への当選役に対応した図柄の停止が優先されることとなる。また、第1優先ラインビットが獲得枚数ビットよりも下位となるように割り当てられていることにより、獲得枚数ビットを割り当てたことによる効果を確実に奏することができる。つまり、第1優先ラインビットが獲得枚数ビットよりも上位となるように割り当てられている場合を想定すると、図54に示す状況で優先ラインが下ラインL3である場合には、図54(c)に示す停止出目が図54(b)に示す停止出目よりも優先されることとなる。そうすると、「スイカ」図柄のダブルテンパイが発生しなくなり上述した効果を奏することができないからである。

40

【0332】

第1優先ラインビットが蹴飛ばし判定ビットよりも下位となるように割り当てられていることにより、BB非当選状況においてチェリー入賞が成立する場合に、蹴飛ばし目が出現してしまうことを防止することができる。

【0333】

具体的には、BB非当選状況においてチェリー役に当選している場合に、図57(a)に示すように、中リール32Mと右リール32Rが停止し、非有効ラインたる中ラインL

50

2 上に「ベル」図柄が並ぶことがある。この場合に、第3停止において下段に左リール3 2 Lの1番の「リプレイ」図柄が到達しているタイミングで左ストップスイッチ4 2が停止操作された場合には、図5 7 (b) に示すように左リール3 2 Lの「チェリー」図柄が上段に停止してチェリー入賞が成立する場合と、図5 7 (c) に示すように左リール3 2 Lの「チェリー」図柄が下段に停止してチェリー入賞が成立する場合とが考えられる。

【0 3 3 4】

かかる状況において、優先ラインが右上がりラインL 5である場合には、「チェリー」図柄が下段に停止する3番の図柄の第1優先ラインビットに「1」が格納され、「チェリー」図柄が上段に停止する1番の図柄の第1優先ラインビットに「1」は格納されない。但し、3番の図柄が下段に停止すると、図5 7 (c) に示すように、中ラインL 2上に「ベル」図柄が揃い、本スロットマシン10においては蹴飛ばし目が出現したこととなる。したがって、3番の図柄の蹴飛ばし判定ビットはクリアされる。

10

【0 3 3 5】

この場合に、第1優先ラインビットが蹴飛ばし判定ビットよりも上位となるように割り当てられている場合を想定すると、3番の図柄の優先順位判定値が1番の図柄の優先順位判定値よりも大きくなり、図5 7 (c) に示す停止出目が優先されることとなる。そうすると、蹴飛ばし目が出現してしまう。これに対して、第1優先ラインビットが蹴飛ばし判定ビットよりも下位となるように割り当てられている本構成においては、1番の図柄の優先順位判定値が3番の図柄の優先順位判定値よりも大きくなり、図5 7 (b) に示す停止出目が優先されることとなる。これにより、蹴飛ばし目の出現を防止することができる。

20

【0 3 3 6】

引込ビットについては既に説明したとおりである。また、引込ビットを第1優先ラインビットよりも下位に割り当てたため、当選役の入賞に関わる図柄の優先順位判定値を当選役の入賞に関わらない図柄の優先順位判定値よりも大きくすることができ、当選役の入賞を優先させることができる。加えて、第2優先ラインビットを割り当てたため、リーチ目などといった所定の図柄の組合せを停止させる場合に、かかる図柄の組合せの優先ライン上への停止を優先させることができる。

【0 3 3 7】

ここで、本スロットマシン10では、リーチ目のうち、抽選の対象となっている役に対応した図柄又は図柄の組合せが非有効ラインたる中ラインL 2上に停止する停止出目を、積極的に出現させることができる。そこで、かかる構成について、ベル役に対応した図柄の組合せを中ラインL 2上に積極的に停止させる場合を例にとって具体的に説明する。

30

【0 3 3 8】

既に説明したとおり、左リール3 2 Lを第1停止させる場合、基点位置に停止させる停止図柄番号はスベリテーブルに基づいて決定され、さらに優先ラインもスベリテーブルに基づいて決定される。この場合に、例えば第2 B B 当選状況であって他の役に当選していない状況では、第2 B B 役と対応した「白7」図柄を有効ライン上に停止させることができない停止タイミングに対して、「ベル」図柄が中ラインL 2上に停止するように設定されており、さらに優先ラインが下ラインL 3上に設定されている。

【0 3 3 9】

40

上記のようにスベリテーブルが設定された構成において、中リール3 2 M及び右リール3 2 Rの引込ビットテーブルは、第2 B B 当選状況であって他の役に当選していない場合に、「ベル」図柄の付された図柄番号に対して番号が「1」小さい図柄番号の引込ビット情報がリーチ目の形成に寄与しない図柄番号に対して大きく設定されている。これにより、引込ビット情報検索処理(図4 2参照)では、中リール3 2 M及び右リール3 2 Rに関して、「ベル」図柄の付された図柄番号に対して番号が「1」小さい図柄番号が優先ライン上に停止する場合の引込ビット情報合成値が、リーチ目の形成に寄与しない図柄番号が優先ライン上に停止する場合の引込ビット情報合成値よりも大きくなる。そして、スベリテーブルにおいて優先ラインが下ラインL 3に設定されているため、「ベル」図柄の付された図柄番号に対して番号が「1」小さい図柄番号が下ラインL 3上に停止する場合に第

50

2 優先ラインビットに「1」が格納される。

【0340】

以上の構成であることにより、第2BB当選状況においては、第2BB入賞を構成する図柄番号及び他のリーチ目を形成する図柄番号を除いて、「ベル」図柄が中ラインL2上に停止する図柄番号の優先順位判定値を大きくすることができる。よって、非有効ラインたる中ラインL2上に抽選の対象となっている役に対応した図柄又は図柄の組合せが停止する停止出目を、リーチ目として積極的に出現させることができる。

【0341】

なお、上記構成は例示に過ぎず、例えば、第1BB当選状況や第3BB当選状況においても同様のことを行うことができる。また、中ラインL2上にリーチ目を構成する役がベル役以外の場合（すなわち、再遊技やチェリー役やスイカ役）であっても同様に行うことができる。

【0342】

また、引込ビットテーブルにおいて引込ビット情報がリーチ目の形成に寄与しない図柄番号に対して大きく設定される図柄番号は、中ラインL2上に積極的に停止させたい図柄番号に対して番号が「1」小さい図柄番号に限定されることはなく、中ラインL2上に積極的に停止させたい図柄番号に対して番号が「1」大きい図柄番号としてもよい。但し、この場合、優先ラインを上ラインL1に設定する必要がある。

【0343】

さらには、中ラインL2も優先ラインとして設定され得る構成とするとともに、引込ビットテーブルにおいて中ラインL2上に積極的に停止させたい図柄番号の引込ビット情報をリーチ目の形成に寄与しない図柄番号の引込ビット情報よりも大きくしてもよい。

【0344】

次に、通常処理（図17参照）におけるステップS606のメダル払出処理について、図58のフローチャートに基づき説明する。

【0345】

メダル払出処理では、先ずステップS2901にて払出数カウンタがカウントした払出数と、払出予定数格納エリアに格納された払出予定数とが一致しているか否かを判定する。払出数と払出予定数とが一致していないときには、ステップS2902にてクレジットカウンタのカウント値が上限（貯留されているメダル数が50枚）に達しているか否かを判定する。上限に達していないときには、ステップS2903、S2905にてクレジットカウンタのカウント値及び払出数をそれぞれ1加算する。その後、ステップS2906では、クレジット表示部60及び払出枚数表示部62の枚数をそれぞれ1加算する表示部変更処理を行う。

【0346】

一方、ステップS2902にてクレジットカウンタのカウント値が上限に達しているときには、ステップS2904にてメダル払出用回転板を駆動してメダルをホッパ装置51からメダル排出口49を介してメダル受け皿50へ払い出す。続くステップS2905ではホッパ装置51に取り付けられた払出検出センサ51aのメダル検出信号に応じて払出数を1加算する。その後、ステップS2906にて払出枚数表示部62の枚数を1加算する表示部変更処理を行う。ステップS2906にて表示部変更処理を行った後、再びステップS2901に戻る。ステップS2901で払出数と払出予定数とが一致したときには、ステップS2907にて現在がボーナスゲーム中（BB状態）か否かを判定する。ボーナスゲームでない場合にはステップS2909に進み、払出終了処理を行った後に本処理を終了する。払出終了処理では、払出予定数格納エリアや払出数カウンタの値を「0」にクリアする。なお、払出枚数表示部62の値は、次ゲームを開始すべくメダルがベットされたときにクリアされる。また、現在がボーナスゲーム中である場合には、ステップS2908にて後述する残獲得数カウンタのカウント値から払出数を減算すると共に、残払出枚数表示部61の枚数を減算する処理を行う。その後、ステップS2909にて払出終了処理を行い、本処理を終了する。なお、残払出枚数表示部61の枚数を減算する処理は、

10

20

30

40

50

ステップS 2 9 0 6 の表示部変更処理にて行ってもよい。

【 0 3 4 7 】

次に、通常処理（図 1 7 参照）におけるステップS 6 0 7 のボーナスゲーム処理について、図 5 9 のフローチャートに基づき説明する。

【 0 3 4 8 】

ボーナスゲーム処理の説明に先立ち、ボーナスゲームについて説明する。B B 状態は、複数回のR B 状態で構成されている。R B 状態は、1 2 回のJ A C ゲームで構成されている。J A C ゲームとは、J A C 図柄の組合せが有効ライン上に揃う確率つまりJ A C 入賞成立の確率が非常に高いゲームである。R B 状態でJ A C 入賞が成立すると最大枚数（ここでは1 5 枚）のメダルが払い出される。そして、J A C 入賞が8 回成立すると、J A C ゲームが1 2 回行われる前であってもR B 状態が終了する。また、B B 状態は、メダル払出数が所定数（具体的には4 0 0 枚）に達したことを以って終了する。そして、R B 状態の途中でメダル払出数が所定数に達した場合、B B 状態のみならずR B 状態も終了する。これは、B B 状態中のメダル払出数に上限をもたせることにより遊技者の射幸心を抑え、遊技の健全性を担保するための工夫である。さらに、本実施の形態では、R B 状態に移行する図柄の組合せを設定しておらず、B B 状態に移行した直後及びR B 状態が終了した直後にR B 状態に移行する構成としている。故に、B B 状態とは、所定数のメダル払出が行われるまでR B 状態に連続して移行するゲームであるとも言える。

【 0 3 4 9 】

さて、ボーナスゲーム処理では、先ずステップS 3 0 0 1 にてボーナスゲーム中か否かを判定する。ボーナスゲーム中でないときにはステップS 3 0 0 2 ~ ステップS 3 0 0 5 に示すボーナス図柄判定処理を行う。

【 0 3 5 0 】

このボーナス図柄判定処理では、先ずステップS 3 0 0 2 にて当選役判定用バッファ1 5 1 を参照することにより、いずれかのB B 当選情報が有るか否かを判定し、無いときにはそのまま本処理を終了する。B B 当選情報が有るときにはステップS 3 0 0 3 に進み、今回有効ライン上にB B 当選情報に対応したB B 図柄の組合せが停止したか否かを判定し、B B 図柄の組合せが停止していないときにはそのまま本処理を終了する。一方、今回有効ライン上にB B 図柄の組合せが停止したときには、ステップS 3 0 0 4 においてB B 開始処理を行う。B B 開始処理では、B B 当選情報をクリアすると共にB B 設定情報を格納し、遊技状態をボーナスゲームの1 種であるB B 状態とする。また、B B 状態下で払出可能な残りのメダル数をカウントするための残獲得数カウンタに4 0 0 を格納すると共に、残払出枚数表示部6 1 に4 0 0 を表示させる処理を行う。ちなみに、ステップS 3 0 0 1 等におけるボーナスゲーム中か否かの判定は、B B 設定情報の有無により判定している。続くステップS 3 0 0 5 ではR B 開始処理を行い、その後本処理を終了する。R B 開始処理では、成立可能なJ A C 入賞回数をカウントするための残J A C 入賞カウンタに8 を格納すると共に、J A C ゲームの残りゲーム数をカウントするための残J A C ゲームカウンタに1 2 を格納する。

【 0 3 5 1 】

ステップS 3 0 0 1 でボーナスゲーム中であると判定したときには、ステップS 3 0 0 6 に進み、J A C 図柄の組合せが有効ライン上に停止したか否かを判定する。J A C 図柄の組合せが有効ライン上に停止したときには、ステップS 3 0 0 7 にて残J A C 入賞カウンタの値を1 減算する。その後、或いはステップS 3 0 0 6 にてJ A C 図柄の組合せが有効ライン上に停止しなかったときには、J A C ゲームを1 つ消化したことになるため、ステップS 3 0 0 8 にて残J A C ゲームカウンタの値を1 減算する。続いて、ステップS 3 0 0 9 では残J A C 入賞カウンタ又は残J A C ゲームカウンタのいずれかが0 になったか否かを判定する。いずれかが0 になっていたとき、つまりJ A C 入賞が8 回成立したかJ A C ゲームが1 2 回消化されたときには、R B 状態の終了条件が成立したことを意味するため、ステップS 3 0 1 0 にて残J A C 入賞カウンタ及び残J A C ゲームカウンタの値をクリアするR B 終了処理を行う。続くステップS 3 0 1 1 では、残獲得数カウンタのカウ

ント値が0か否かを確認する。0でない場合には、BB状態中に払い出されたメダル数が所定数に達しておらず、BB状態の終了条件が成立していないことを意味するため、ステップS3012に進み、先述したRB開始処理を行った後、本処理を終了する。

【0352】

また、ステップS3009において残JAC入賞カウンタ及び残JACゲームカウンタのいずれの値も0になっていないとき、つまりJAC入賞がまだ8回成立しておらずJACゲームも12回消化されていないときには、ステップS3013に進み、残獲得数カウンタのカウント値が0か否かを確認する。0でない場合には、BB状態中に払い出されたメダル数が所定数に達しておらず、BB状態の終了条件が成立していないことを意味するため、そのまま本処理を終了する。一方、残獲得数カウンタのカウント値が0である場合には、BB状態の終了条件が成立したことを意味するため、ステップS3014～ステップS3015に示す特別遊技状態終了処理を行う。特別遊技状態終了処理では、先ずステップS3014において、先述したRB終了処理を行う。その後、ステップS3015にてBB設定情報や各種カウンタなどを適宜クリアしたりエンディング処理を行ったりするBB終了処理を行い、本処理を終了する。また、前記ステップS3011にて残獲得数カウンタのカウント値が0である場合にも、BB状態の終了条件が成立したことを意味するため、ステップS3015にてBB終了処理を行い、本処理を終了する。

10

【0353】

以上詳述した本実施の形態によれば、以下の優れた効果を奏する。

【0354】

20

主制御装置101のRAM106に優先順位情報用バッファ159を設け、少なくとも第1停止処理及び第2停止処理においては、未だ停止指令が発生していないリールに関して当該リールに付された全図柄（全図柄番号）の判定値算出情報を作成するようにした。そして、少なくとも第2停止処理及び第3停止処理においては、それら停止処理よりも前の停止処理において作成された判定値算出情報に基づいて図柄のスベリ数（すなわち、停止図柄番号）を決定するようにした。これにより、少なくとも第2停止指令及び第3停止指令の対象となるリールに関してはスベリテーブルが不要となり、各リール32L、32M、32Rの停止制御に関してROM105に予め記憶させておくデータ量の削減を図ることが可能となる。

【0355】

30

また、判定値算出情報を、既に停止指令が発生しているリールの停止図柄番号に基づいて作成するようにした。これにより、先に停止したリールの停止出目によってその後に停止させるリールの停止出目を変化させることが可能となり、第2停止指令及び第3停止指令の対象となるリールに関してスベリテーブルを不要とした構成において、停止出目を多様化させることが可能となる。

【0356】

また、判定値算出情報を、未だ停止指令が発生していないリールに関して当該リールに付された全図柄に対して作成するようにした。これにより、到達図柄番号がいずれの図柄番号であったとしても、判定値算出情報を用いて停止図柄番号を決定することができる。つまり、ストップスイッチの操作タイミングに関わらず判定値算出情報に基づいて停止図柄番号を決定することができる。

40

【0357】

また、本スロットマシン10のようにリール32L、32M、32Rを3つ備える構成においては、一のリールに対して停止指令が発生したとしても未だ複数のリールに対して停止指令が発生していない状況が生じるが、それら未だ停止指令が発生していないリールのいずれに対して停止指令が発生した場合であっても、判定値算出情報を用いて停止図柄番号を決定することができる。つまり、ストップスイッチ42～44の操作順序に関わらず判定値算出情報に基づいて停止図柄番号を決定することができる。

【0358】

第2停止指令又は第3停止指令の対象となるリールの各判定値算出情報を作成する第2

50

停止以降用優先順位情報作成処理（図 2 7 参照）を、当該優先順位情報作成処理が実行される停止処理において停止対象となっているリールの停止用割込み処理（図 2 6 参照）が許可されている状況において実行するようにした。つまり、各判定値算出情報の作成と停止対象となっているリールの減速処理とが並行して行われるようにした。これにより、停止対象となっているリールが停止するまでに要する時間を有効利用して各判定算出情報を作成することができ、一のリールが停止してから次の停止指令が有効とされるまでのタイムラグを低減させることが可能となる。

【 0 3 5 9 】

また、第 2 停止以降用優先順位情報作成処理の処理時間を、停止指令が発生してからリールを最大図柄数分滑らせた上で停止させるまでの規定期間内で終わるように設定した。例えば、上記処理時間が規定期間を超える場合を想定すると、それに合わせて一の停止指令が発生してから次の停止指令が有効となるまでの期間を長く確保する必要が生じる。かかる場合、遊技者にとっては一の停止操作をしてから次の停止操作が有効化されるまでの期間が長くなってしまうため、遊技が間延びしてしまうおそれがある。これに対して、本実施の形態における構成によれば、かかる不都合を生じさせることはない。

【 0 3 6 0 】

また、電源投入に伴って起動すると共に所定の一連の処理が繰り返し実行されることとなる通常処理（図 1 7 参照）において第 2 停止以降用優先順位情報作成処理を実行し、定期的に通常処理に割り込んで所定の一連の処理が実行されることとなるタイマ割込み処理（図 1 3 参照）においてリール 3 2 L , 3 2 M , 3 2 R を減速させる処理を実行するようにした。各リール 3 2 L , 3 2 M , 3 2 R はステッピングモータに連結されており、ステッピングモータに対して予め定められた数のパルス（504 パルス）の駆動信号を与えることにより各リール 3 2 L , 3 2 M , 3 2 R が 1 回転するようになっている。そして、リール 3 2 L , 3 2 M , 3 2 R の回転中の挙動を安定させるために、これら各駆動信号が与えられるタイミングは予め定められている。かかる構成において、例えば、通常処理においてリール 3 2 L , 3 2 M , 3 2 R を減速させる処理を実行し、タイマ割込み処理において第 2 停止以降用優先順位情報作成処理を実行する構成を想定すると、一の駆動信号を与えてから次の駆動信号を与えるタイミングまでに第 2 停止以降用優先順位情報作成処理を終了させる必要が生じ、当該優先順位情報作成処理に割り当てられる処理時間が短くなってしまう。また、かかる場合、第 2 停止以降用優先順位情報作成処理に長い時間を要すると、先のタイマ割込み処理が終了していない状況で次のタイマ割込み処理の開始タイミングとなることが想定され、この場合、タイマ割込み処理が複数回連続して行われてしまう。そうすると、駆動信号を与えるタイミングが遅れてしまい、リール 3 2 L , 3 2 M , 3 2 R の挙動が不安定となってしまう。これに対して、本実施の形態における構成によれば、これら不都合を生じさせることはない。

【 0 3 6 1 】

全リール 3 2 L , 3 2 M , 3 2 R が回転を開始してからストップスイッチ 4 2 ~ 4 4 の操作が有効化されるまでの間に、中リール 3 2 M 及び右リール 3 2 R について第 1 停止時用（変則押し時用）の各判定値算出情報を作成するようにした。また、第 2 停止指令及び第 3 停止指令の対象となり得るリールについては各判定値算出情報が作成される。つまり、中リール 3 2 M 及び右リール 3 2 R についてはスベリテーブルが不要となり、各リール 3 2 L , 3 2 M , 3 2 R の停止制御に関して ROM 1 0 5 に予め記憶させておくデータ量の削減を図ることが可能となる。

【 0 3 6 2 】

第 1 停止時用の中、右リール 3 2 M , 3 2 R の各判定値算出情報を作成する変則押し用優先順位情報作成処理（図 5 1 参照）を、リール回転処理（図 1 8 参照）において始動用割込み処理（図 2 2 参照）が許可されている状況において実行するようにした。つまり、第 1 停止時用の各リール 3 2 M , 3 2 R の各判定値算出情報の作成とリール 3 2 L , 3 2 M , 3 2 R の加速処理とが並行して行われるようにした。これにより、リール 3 2 L , 3 2 M , 3 2 R の加速が完了するまでに要する時間を有効利用して、第 1 停止時用の各リー

ル 3 2 L , 3 2 M , 3 2 R の各判定値算出情報を作成することができ、リール 3 2 L , 3 2 M , 3 2 R の加速が完了してから第 1 停止指令が有効とされるまでのタイムラグを低減させることが可能となる。

【 0 3 6 3 】

また、電源投入に伴って起動すると共に所定の一連の処理が繰り返し実行されることとなる通常処理（図 1 7 参照）において変則押し用優先順位情報作成処理を実行し、定期的に通常処理に割り込んで所定の一連の処理が実行されることとなるタイマ割込み処理（図 1 3 参照）においてリール 3 2 L , 3 2 M , 3 2 R を加速させる処理を実行するようにした。例えば、通常処理においてリール 3 2 L , 3 2 M , 3 2 R を加速させる処理を実行し、タイマ割込み処理において変則押し用優先順位情報作成処理を実行する構成を想定すると、一の駆動信号を与えてから次の駆動信号を与えるタイミングまでに変則押し用優先順位情報作成処理を終了させる必要が生じ、当該優先順位情報作成処理に割り当てられる処理時間が短くなってしまう。また、かかる場合、変則押し用優先順位情報作成処理に長い時間を要すると、先のタイマ割込み処理が終了していない状況で次のタイマ割込み処理の開始タイミングとなることが想定され、この場合、タイマ割込み処理が複数回連続して行われてしまう。そうすると、駆動信号を与えるタイミングが遅れてしまい、リール 3 2 L , 3 2 M , 3 2 R の挙動が不安定となってしまう。これに対して、本実施の形態における構成によれば、これら不都合を生じさせることはない。

10

【 0 3 6 4 】

また、変則押し用優先順位情報作成処理の処理時間を、リール 3 2 L , 3 2 M , 3 2 R の加速処理が開始されてから定常回転となるまでの加速期間内で終わるように設定した。例えば、上記処理時間が加速期間を超える場合を想定すると、それに合わせて加速処理が開始されてから停止指令が有効となるまでの期間を長く確保する必要が生じる。かかる場合、遊技者にとってはスタートレバー 4 1 を操作してから停止操作が有効化されるまでの期間が長くなってしまうため、遊技が間延びしてしまうおそれがある。これに対して、本実施の形態における構成によれば、かかる不都合を生じさせることはない。

20

【 0 3 6 5 】

各優先順位情報作成処理においては、各判定値算出情報用バッファ B の各ビットに「 0 」又は「 1 」を格納して各判定値算出情報を作成するのみであり、各優先順位判定値の算出及び各図柄番号に対しての各スベリ数の算出は対応するリールの停止指令が発生してから行うようにした。例えば、優先順位情報作成処理において、各判定値算出情報を作成するだけでなく、各優先順位判定値の算出を行うとともに各図柄番号に対しての各スベリ数の算出を行うようにすることも想定できるが、この場合、優先順位情報作成処理に要する処理時間が極端に長くなり、それに伴って一の停止指令が発生してから次の停止指令が有効とされるまでの時間が極端に長くなるおそれがある。これに対して、本構成によれば、優先順位情報作成処理に要する処理時間を極力短縮させることが可能となり、各判定値算出情報に対応するリールの停止指令が発生する前に作成するようにした構成において、一のリールが停止してから次の停止指令が有効とされるまでのタイムラグを低減させることが可能となる。

30

【 0 3 6 6 】

特に、優先順位判定値の算出に対応するリールの停止指令が発生してから行うようにしたため、到達図柄番号及び当該到達図柄番号から最大スベリ数分（ 4 図柄分）までの範囲内にある図柄番号について各優先順位判定値の算出を行うだけでよく、全ての図柄番号に対して優先順位判定値の算出を行わなくてよい。これにより、優先順位判定値の算出に関して処理時間の短縮化を図ることができる。

40

【 0 3 6 7 】

主制御装置 1 0 1 の R A M 1 0 6 に、各リール 3 2 L , 3 2 M , 3 2 R の各図柄番号と 1 対 1 で対応させた判定値算出情報用バッファ B を設け、判定値算出情報作成処理（図 2 9 参照）にて各判定値算出情報用バッファ B の各ビットに「 0 」又は「 1 」を格納するようにした。そして、各ビットに「 0 」又は「 1 」が格納された判定値算出情報用バッファ

50

Bに基づいて優先順位判定値を算出するようにした。つまり、判定値算出情報作成処理において判定値算出情報用バッファBに「0」又は「1」を格納することにより、判定値算出情報が作成され、それに基づいて優先順位判定値が算出される。これにより、種々の状況を踏まえた判定値算出情報の作成及び優先順位判定値の算出を良好に行うことができる。

【0368】

各判定値算出情報用バッファBをそれぞれ2バイト単位で構成した。これにより、予め定められた特定の処理により各優先順位判定値の算出を行うことができ、処理構成を簡略化することができる。また、ビット単位で優先順位の判定を行う構成に比して処理負荷を低減させることが可能となる。

10

【0369】

各判定値算出情報用バッファBに不当入賞判定ビットを割り当て、実際に規定位置に停止させた場合に不当入賞が発生することとなる図柄番号に対応した判定値算出情報用バッファBの不当入賞判定ビットに「0」を格納し、不当入賞が発生しない図柄番号に対応した判定値算出情報用バッファBの不当入賞判定ビットに「1」を格納するようにした。これにより、不当入賞の発生する図柄番号の優先順位判定値が不当入賞の発生しない図柄番号の優先順位判定値よりも小さくなり、不当入賞の発生を回避することができる。

【0370】

特に、不当入賞判定ビットを各判定値算出情報用バッファBにおいて最上位のビットに割り当て、さらに各判定値算出情報用バッファBにおいて上位側のビットに「1」が格納されているほど優先順位判定値が大きくなるようにした。これにより、不当入賞が発生する図柄番号の優先順位判定値を最も小さくすることができ、不当入賞の発生を確実に回避することができる。

20

【0371】

不当入賞判定ビットには、初期状態で「1」を格納しておくようにした。これにより、判定値算出情報作成処理では、不当入賞判定ビットに関して、不当入賞の発生する図柄番号の不当入賞判定ビットをクリアすればよい。不当入賞が発生しないと判定される場合よりも不当入賞が発生すると判定される場合の方が少ないため、初期状態で「1」を格納しておくことで、判定値算出情報作成処理において不当入賞判定ビットに関する処理時間の短縮化を図ることができる。

30

【0372】

判定値算出情報作成処理の入賞判定処理（図35参照）において不当入賞判定ビットに関する処理を早い段階で実行するようにしつつ、不当入賞が発生すると判定した図柄番号についてはその後の入賞判定処理を実行しないようにした。これにより、判定値算出情報作成処理において不当入賞判定ビットに関する処理時間の短縮化を図ることができる。

【0373】

各判定値算出情報用バッファBに蹴飛ばし判定ビットを割り当て、実際に規定位置に停止させた場合に蹴飛ばし目（例えば、BB非当選状況におけるリーチ目）が出現してしまうこととなる図柄番号と対応した判定値算出情報用バッファBの蹴飛ばし判定ビットに「0」を格納し、蹴飛ばし目が出現しない図柄番号と対応した判定値算出情報用バッファBの蹴飛ばし判定ビットに「1」を格納するようにした。これにより、蹴飛ばし目の出現する図柄番号の優先順位判定値が蹴飛ばし目の出現しない図柄番号の優先順位判定値よりも小さくなり、蹴飛ばし目の出現を回避することができる。

40

【0374】

特に、本スロットマシン10では、中ラインL2を入賞と関係のないサブラインとして設定しており、上記リーチ目として、中ラインL2上に入賞役に対応した図柄又は図柄の組合せを停止させる。この場合に、BB非当選状況において中ラインL2上に役に対応した図柄又は図柄の組合せが停止すると、BB当選状況でもなく、且つ表示窓26L, 26M, 26Rから視認可能な組合せライン上に役に対応した図柄又は図柄の組合せが停止しているにも関わらずメダルの払出などといった特典が付与されないと遊技者が誤解するお

50

それがある。これに対して、判定値算出情報用バッファ B に蹴飛ばし判定ビットを割り当て、B B 非当選状況においては上記停止出目を回避する構成としたため、上記誤解の発生を抑制することが可能となる。

【 0 3 7 5 】

蹴飛ばし判定ビットには、初期状態で「 1 」を格納しておくようにした。これにより、判定値算出情報作成処理では、蹴飛ばし判定ビットに関して、蹴飛ばし目の出現する図柄番号の蹴飛ばし判定ビットをクリアすればよい。蹴飛ばし目が出現しないと判定される場合よりも蹴飛ばし目が出現すると判定される場合の方が少ないため、初期状態で「 1 」を格納しておくことにより、判定値算出情報作成処理において蹴飛ばし判定ビットに関する処理時間の短縮化を図ることができる。

10

【 0 3 7 6 】

各判定値算出情報用バッファ B に不当入賞判定ビットを割り当てると共に蹴飛ばし判定ビットを割り当てた。これにより、不当入賞が発生してしまう図柄番号の優先順位判定値と蹴飛ばし目が出現してしまう図柄番号の優先順位判定値とに差異を設けることができる。

【 0 3 7 7 】

特に、蹴飛ばし判定ビットに対して不当入賞判定ビットを上位に割り当てるとともにこれら判定ビットに初期状態で「 1 」を格納し、不当入賞が発生してしまう場合又は蹴飛ばし目が出現してしまう場合に対応する判定ビットをクリアする構成としたため、不当入賞が発生してしまう図柄番号の優先順位判定値よりも、蹴飛ばし目が出現してしまう図柄番号の優先順位判定値を大きくすることができる。これにより、不当入賞の発生又は蹴飛ばし目の出現のいずれかが避けられない場合に、蹴飛ばし目の出現を優先させることができる。よって、不当入賞の発生を確実に防止することができる。

20

【 0 3 7 8 】

判定値算出情報作成処理の入賞判定処理において不当入賞判定ビット及び蹴飛ばし判定ビットに関する処理を、チェリー役の不当入賞やチェリー役に関する蹴飛ばし目を回避する場合を除き、停止指令の発生していないリールが 1 つの場合に実行するようにした。これにより、各判定値算出情報作成処理において不当入賞判定ビット及び蹴飛ばし判定ビットに関する処理時間の短縮化を図ることができるとともに、停止出目の単調化を抑制することが可能となる。すなわち、停止指令が発生していないリールが複数ある状況下においては、これらリールの全図柄番号について判定値算出情報を作成するため、不当入賞判定ビット及び蹴飛ばし判定ビットに関する処理を実行すると、処理時間の長大化に繋がるからである。また、前記状況下で不当入賞判定ビット及び蹴飛ばし判定ビットに関する処理を実行すると、有効ラインに当選していない役と対応した図柄が 2 つ並ぶことが回避されてしまい、停止出目が著しく限定されてしまうからである。

30

【 0 3 7 9 】

また、上記不当入賞判定ビット及び蹴飛ばし判定ビットに関する処理を、チェリー役の不当入賞やチェリー役に関する蹴飛ばし目を回避する場合には、そのチェリー役入賞を形成することとなる「チェリー」図柄が付されたリールについてのみ実行するようにした。これにより、各判定値算出情報作成処理において不当入賞判定ビット及び蹴飛ばし判定ビットに関する処理時間の短縮化を図ることができる。

40

【 0 3 8 0 】

不当入賞判定ビット及び蹴飛ばし判定ビットに関する処理においては、不当入賞に該当するか否かの判定や蹴飛ばし目に該当するか否かの判定を行う上で、図柄対応情報とマスク情報とを用いるようにした。このうち、図柄対応情報は、入賞役ビットに関する処理において用いられるとともに、リール停止処理（図 2 3 参照）の払出判定処理においても用いられる。このように、他の処理においても用いられる汎用的な情報を用いて、不当入賞判定ビット及び蹴飛ばし判定ビットに関する処理を行うことにより、これら各処理を行うようにした構成において、各リール 3 2 L , 3 2 M , 3 2 R の停止制御に関して予め記憶させておくデータ量の削減を図ることが可能となる。また、マスク情報は、遊技状態や遊

50

技状況などに対応させて設けられている。これにより、データ量の削減を図るようにした構成において、遊技状態や遊技状況に対応させて、不当入賞判定ビット及び蹴飛ばし判定ビットに関する処理を行うことが可能となる。

【 0 3 8 1 】

各判定値算出情報用バッファ B に入賞役ビットを割り当て、実際に規定位置に停止させた場合に入賞が発生する又は入賞の可能性を生じさせる図柄番号に対応した判定値算出情報用バッファ B の入賞役ビットに「 1 」を格納するようにした。これにより、優先順位判定値において入賞発生の有無の情報が反映され、停止指令の発生後において当選役を把握するための処理や、その当選役に対応した図柄を有効ライン上に停止させて入賞を成立させるための処理等を別途行う必要がない。つまり、停止指令に対応したリールを停止させる処理では、抽選処理の結果に関係なく優先順位判定値の比較を行うだけでよく、当選役に対応した図柄を有効ライン上に停止させて入賞を成立させる必要がある場合であっても比較的短時間で停止図柄番号を算出することができる。

10

【 0 3 8 2 】

また、各判定値算出情報用バッファ B において入賞役ビットを不当入賞判定ビットを除いて最上位に割り当て、さらに各判定値算出情報用バッファ B において上位側のビットに「 1 」が格納されているほど優先順位判定値が大きくなるようにした。これにより、入賞が発生する又は入賞の可能性を生じさせる図柄番号に対応した優先順位判定値を他の図柄番号に対して大きくすることができる。よって、本スロットマシン 1 0 におけるリール 3 2 L , 3 2 M , 3 2 R の停止制御において、入賞の成立が確実に優先され、遊技者の利益が担保される。

20

【 0 3 8 3 】

また、入賞役ビットにおいては、再遊技、B B 役、及び小役のそれぞれに対して個別にビットが割り当てられている。これにより、再遊技入賞が成立する又は入賞の可能性を生じさせる図柄番号の優先順位判定値、B B 入賞が成立する又は入賞の可能性を生じさせる図柄番号の優先順位判定値、及び小役入賞が成立する又は入賞の可能性を生じさせる図柄番号の優先順位判定値がそれぞれ異なるものとなり、複数の役に同時に当選している状況において各当選役に対応したリール 3 2 L , 3 2 M , 3 2 R の停止制御を行うことができる。

【 0 3 8 4 】

30

各判定値算出情報用バッファ B に獲得枚数ビットを割り当て、実際に規定位置に停止させた場合にメダルの払出が発生する又はメダルの払出の可能性を生じさせる図柄番号について、その払出枚数に対応した情報を獲得枚数ビットに格納するようにした。これにより、複数の小役に同時に当選した場合に、払出枚数の多い小役の入賞が成立する又はその入賞の可能性を生じさせる図柄番号の優先順位判定値を大きくすることができる。よって、払出枚数の多い小役の入賞が優先され、遊技者の利益が担保される。ちなみに、払出枚数に対応した情報はメダルの払出を実行する上でスロットマシン 1 0 において必須の情報であり、この払出枚数に対応した情報を獲得枚数ビットに格納するようにすることで、主制御装置 1 0 1 の R O M 1 0 5 に予め記憶させるデータ量の削減を図ることが可能となる。

【 0 3 8 5 】

40

また、獲得枚数ビットには、入賞判定処理（図 3 5 参照）にて各有効ラインの検索を実行していく中でメダルの払出の発生又はメダルの払出の可能性を検出するごとに、それに対応した払出枚数の情報を加算するようにした。これにより、例えば一の役に当選した場合等において、複数の有効ラインにて入賞成立の可能性が残るよう停止図柄番号を算出することが可能となる。よって、役の抽選に当選したにも関わらず入賞が成立しない取りこぼしの発生機会を低減させることが可能となり、遊技者の優位性を確保することが可能となる。

【 0 3 8 6 】

その一方、変則押し用優先順位情報作成処理（図 5 1 参照）における入賞判定処理では、各有効ラインの検索を実行していく中で同一の当選役について入賞の可能性を検出した

50

としても払出枚数の情報を加算しないようにした。かかる場合であっても払出枚数の情報が加算される場合を想定すると、各判定値算出情報用バッファ B において獲得枚数ビットが優先ラインビットよりも上位に割り当てられていることに起因して、例えば、有効ラインが重複する位置に当選役に対応した図柄が停止することとなる図柄番号の優先順位判定値が大きくなり、実質的に優先ラインがその有効ラインが重複する位置を通る有効ラインに限定されることとなってしまう。これに対して、本実施の形態における構成によれば、かかる不都合の発生を抑制することができる。

【0387】

各判定値算出情報用バッファ B に第 1 優先ラインビットを割り当て、実際に規定位置に停止させた場合に優先ライン上に当選役に対応した図柄などが停止することとなる図柄番号については、対応する判定算出情報用バッファ B の第 1 優先ラインビットに「1」を格納するようにした。これにより、優先ライン上に当選役と対応した図柄などが停止するかどうかの情報を優先順位判定値に反映することができ、設定されている優先ラインを把握するための処理や、その優先ライン上に当選役と対応した図柄などを停止させるための処理等を停止指令の発生後に別途行う必要がない。つまり、停止指令に対応したリールを停止させる処理では、優先ラインに関係なく優先順位判定値の比較を行うだけでよく、優先ラインの設定状況に関係なく比較的短時間で停止図柄番号を算出することができる。

【0388】

各判定値算出情報用バッファ B に引込ビットを割り当て、B B 当選状況におけるリーチ目などの出現を可能とした。つまり、優先順位判定値は入賞を成立させる図柄番号や不当入賞を発生させる図柄番号に対してのみ算出されるのではなく、それらのいずれも発生させない図柄番号においても優先順位判定値が算出され、これらの各図柄番号において優先順位判定値に差異が設けられる。よって、停止出目を多様化させることが可能となる。また、各判定値算出情報に対して引込ビットの情報を反映させることにより、停止指令の発生後にリーチ目などを出現させるための処理を別途行う必要はなく、比較的短時間で停止図柄番号を算出することができる。

【0389】

また、抽選処理にていずれの役にも当選しなかった場合においても、各判定値算出情報用バッファ B の引込ビットに引込ビット情報合成値を格納するようにした。これにより、かかる状況下における停止出目を多様化させることが可能となり、遊技の単調化を抑制することが可能となる。なお、引込ビット情報合成値は、主制御装置 101 の ROM 105 に予め記憶された引込ビットテーブルに基づいて算出される。かかる構成とすることにより、スロットマシン 10 を設計する設計者の所望する停止出目を出現させることが可能となる。

【0390】

各判定値算出情報用バッファ B に引込ビットを割り当てた構成において、さらに各判定値算出情報用バッファ B に第 2 優先ラインビットを割り当てた。これにより、各有効ライン L1, L3, L4, L5 と対応させた引込ビットテーブルを用意しておく必要がなくなり、優先ラインに対応させた停止出目を出現させることを可能としつつ、ROM 105 における引込ビットテーブルに関するデータ量の削減を図ることが可能となる。

【0391】

取りこぼしが発生しない役に当選した状況に対しては、引込ビットテーブルを用意しないようにした。これにより、ROM 105 における引込ビットテーブルに関するデータ量の削減を図ることが可能となる。

【0392】

(第 2 の実施の形態)

次に、各リール 32L, 32M, 32R に付される図柄配列と、入賞成立となる図柄の組合せが異なる他、組合せライン L1 ~ L5 の全てが有効ラインとして設定される他の実施の形態について説明する。なお、上記第 1 の実施の形態と同一の構成については、基本的に説明を省略する。

10

20

30

40

50

【 0 3 9 3 】

図 6 0 は、左リール 3 2 L , 中リール 3 2 M , 右リール 3 2 R の図柄配列を示す図であり、図 6 1 は、入賞となる図柄の組合せと、入賞となった場合に付与される特典との対応関係を示す図である。

【 0 3 9 4 】

メダル払出が行われる小役入賞としては、上述したスイカ入賞、ベル入賞、チェリー入賞の他に、第 1 小役入賞と、第 2 小役入賞と、第 3 小役入賞とがある。有効ライン上に左から「ベル」図柄、「ベル」図柄、「赤 7」図柄と並んで停止した場合、第 1 小役入賞として 1 0 枚のメダル払出、有効ライン上に左から「ベル」図柄、「ベル」図柄、「白 7」図柄と並んで停止した場合、第 2 小役入賞として 1 0 枚のメダル払出、有効ライン上に左から「ベル」図柄、「ベル」図柄、「バー」図柄と並んで停止した場合、第 3 小役入賞として 1 0 枚のメダル払出が行われる。

10

【 0 3 9 5 】

遊技状態が移行する状態移行入賞としては、第 1 B B 入賞と、第 2 B B 入賞と、第 3 B B 入賞との 3 種類の B B 入賞がある。有効ライン上に左から「赤 7」図柄、「赤 7」図柄、「赤 7」図柄と並んで停止した場合、第 1 B B 入賞成立となり、有効ライン上に左から「赤 7」図柄、「赤 7」図柄、「白 7」図柄と並んで停止した場合、第 2 B B 入賞成立となり、有効ライン上に左から「赤 7」図柄、「赤 7」図柄、「青年」図柄と並んで停止した場合、第 3 B B 入賞成立となる。第 1 ~ 第 3 B B 入賞のいずれかが成立した場合には、遊技状態が特別遊技状態たる B B 状態に移行する。但し、これら B B 入賞のいずれが成立した場合であっても、メダル払出は行われない。

20

【 0 3 9 6 】

メダル払出や遊技状態の移行以外の特典が付与される入賞としては、再遊技入賞がある。各リール 3 2 L , 3 2 M , 3 2 R の「リプレイ」図柄が有効ライン上に並んで停止した場合には、再遊技入賞として、メダル払出や遊技状態の移行は行われないものの、遊技者は所有するメダルを減らすことなく且つメダルを投入することなく次ゲームの遊技を行うことが可能となる。

【 0 3 9 7 】

その他の入賞として、遊技状態が後述するレギュラーボーナス状態（以下、「R B 状態」と言う。）である場合に限って入賞となる J A C 入賞がある。R B 状態下で有効ライン上に左から「リプレイ」図柄、「リプレイ」図柄、「ベル」図柄と並んで停止した場合には、J A C 入賞として 1 5 枚のメダル払出が行われる。

30

【 0 3 9 8 】

このように、本実施の形態では、全ての遊技状態を総合すると 1 1 種類の役が設定されている。このため、本実施の形態では、役対応情報や入賞に関する判定を行う場合に使用される第 1 図柄対応情報等が 2 バイトで構成されている。

【 0 3 9 9 】

次に、主制御装置 1 0 1 の C P U 1 0 2 により実行される各制御処理のうち、上記第 1 の実施の形態との相違点について説明する。本実施の形態では、修正処理において特有の処理を実行する。

40

【 0 4 0 0 】

入賞判定処理（図 3 5 参照）では、対象リールが左リール 3 2 L でない場合、ステップ S 1 8 0 3 にて否定判定をし、ステップ S 1 8 0 4 にて修正処理を実行する。

【 0 4 0 1 】

修正処理では、図 5 2 のフローチャートに示すように、ステップ S 2 8 0 1 にて左リール 3 2 L が既に停止しているか否かを判定する。左リール 3 2 L が停止している場合には、修正処理を実行することなくそのまま本処理を終了する。左リール 3 2 L が停止していない場合、すなわちいずれのリール 3 2 L , 3 2 M , 3 2 R も停止していない場合又は左リール 3 2 L より先に他のリール 3 2 M , 3 2 R を停止させた場合には、ステップ S 2 8 0 2 に進み、ラインマスク情報の指定があるか否かを判定する。本実施の形態における R

50

ROM 105 には、変則押し時用に設定されたラインマスク指定情報が記憶されており、当該ラインマスク指定情報は、スロットマシン 10 の遊技状況に対応させて設定されており、さらに各遊技状況における各役に対応させて設定されている。より詳細には、遊技状況が BB 当選状況（第 1 ～ 第 3 BB 役のいずれかに当選している状況）である場合のベル役と対応するラインマスク指定情報には、ラインマスク情報の指定がある旨を示す情報が設定されており、BB 当選状況である場合の他の役、及び他の遊技状況である場合の各役と対応するラインマスク指定情報には、ラインマスク情報の指定がない旨を示す情報が設定されている。

【0402】

また、ROM 105 のマスク情報記憶領域 105 h には、ラインマスク情報として、汎用ラインマスク情報と、上ラインマスク情報と、中ラインマスク情報と、下ラインマスク情報と、右下がりラインマスク情報と、右上がりラインマスク情報と、が記憶されている。つまり、ROM 105 のマスク情報記憶領域 105 h には、組合せラインと対応していないラインマスク情報と、各組合せライン L 1 ～ L 5 と対応させたラインマスク情報と、が記憶されている。これらラインマスク情報は、図 6 2 に示すように、成立判定情報のうち第 1 成立判定情報と対応させてそれぞれ 2 バイトで構成されている。そして、上ラインマスク情報及び右下がりラインマスク情報には、チェリー役の役対応情報において「1」が格納されているビット及びベル役の役対応情報において「1」が格納されているビットに「0」、他のビットに「1」が格納されている。つまり、上記ラインマスク情報は、それぞれ「1111111110011111」となっている。汎用ラインマスク情報を含む他のラインマスク情報は、チェリー役の役対応情報において「1」が格納されているビットに「0」、他のビットに「1」が格納されている。つまり、上記ラインマスク情報は、それぞれ「1111111110111111」となっている。

【0403】

ステップ S 2802 にてラインマスク情報の指定がないと判定した場合には、ステップ S 2803 にて汎用ラインマスク情報を取得し、当該汎用ラインマスク情報を CPU 102 に設けられたラインマスク情報用レジスタに記憶させる。一方、ラインマスク情報の指定があると判定した場合には、ステップ S 2805 にて現在の検索ラインと対応するラインマスク情報を取得し、当該汎用ラインマスク情報を CPU 102 に設けられたラインマスク情報用レジスタに記憶させる。

【0404】

ステップ S 2803 又はステップ S 2805 にてラインマスク情報を取得した後、ステップ S 2804 では、第 1 成立判定情報の修正を実行する。具体的には、取得したラインマスク情報と第 1 成立判定情報とを AND 処理し、当該結果を新たな第 1 成立判定情報として RAM 106 の成立判定用バッファ 169 に格納する。

【0405】

かかる処理を実行することにより、第 1 成立判定情報の各ビットのうち、チェリー役の役対応情報において「1」が格納されているビットの値が「0」に変更される。当該変更を行う理由は、上記第 1 の実施の形態において記載したとおりである。また、BB 当選状況でベル役に当選し、今回の検索ラインが上ライン L 1 又は右下がりライン L 4 である場合には、チェリー役の役対応情報において「1」が格納されているビットに加えて、ベル役の役対応情報において「1」が格納されているビットの値も「0」に変更される。

【0406】

左リール 32L が停止していない状況下で修正処理を実行した場合には、BB 当選状況でベル役に当選するとともに今回の検索ラインが上ライン L 1 又は右下がりライン L 4 である場合に、検索ライン上に「ベル」図柄が停止している又は「ベル」図柄が 2 つ並んで停止しているとしても、入賞判定処理のステップ S 1813 にて否定判定をする。つまり、かかる場合には、当選役と対応する入賞の成立する可能性がある場合であっても、入賞の成立する可能性がないと判定する。そして、ステップ S 1814 ～ ステップ S 1824 の処理を行うことなく、すなわち入賞役ビットや獲得枚数ビットに情報を格納する処理を

行うことなくステップ S 1 8 2 5 に進む。これは、第 1 成立判定情報の各ビットのうちベル役の役対応情報において「1」が格納されているビットの値が上記修正処理により「0」に変更されるため、ステップ S 1 8 1 2 の当選図柄成立判定処理において当否判定用情報として「0 0 0 0 0 0 0 0 0 0 0 0 0 0 0」が格納されるからである。

【0 4 0 7】

B B 当選状況でベル役に当選し、今回の検索ラインが上ライン L 1 又は右下がりライン L 4 である場合に、第 1 成立判定情報の各ビットのうちベル役の役対応情報において「1」が格納されているビットの値を「0」に変更するのは、以下の理由による。

【0 4 0 8】

左リール 3 2 L には、「チェリー」図柄が 4 番と 1 6 番の位置に配置されており、当該「チェリー」図柄から上流側に 1 図柄分離した 6 番及び 1 8 番の位置に「ベル」図柄が配置されている。このため、ベル役に当選している状況において、例えば第 1 停止時に「ベル」図柄が上段に停止するよう中リール 3 2 M を停止させたり、左リール 3 2 L を停止させる前段階で「ベル」図柄が上ライン L 1 又は右下がりライン L 4 に並ぶように中リール 3 2 M と右リール 3 2 R を停止させたりした場合には、遊技者がベル入賞を成立させることが可能なタイミングで左ストップスイッチ 4 2 を操作したにも関わらずベル入賞の成立しない機会が発生し得る。具体例として、上ライン L 1 に中リール 3 2 M と右リール 3 2 R の「ベル」図柄が並んで停止し、左リール 3 2 L の 2 番の「リプレイ」図柄が下段に到達しているタイミングで左ストップスイッチ 4 2 が操作された状況を説明する。かかる状況では、左リール 3 2 L を 2 図柄分滑らせた後に停止させれば、左リール 3 2 L の 6 番の「ベル」図柄が上ライン L 1 に停止してベル入賞成立となるが、このとき左リール 3 2 L の 4 番の「チェリー」図柄が下段に停止するため、役の抽選に当選していないチェリー入賞も同時に成立してしまうこととなる。不当入賞は回避する必要があるため、左リール 3 2 L を 2 図柄分以外のスベリ数で停止させた場合には、上ライン L 1 に左リール 3 2 L の「ベル」図柄を停止させることができず、ベル入賞を取りこぼすこととなる。これは、遊技者の不利益に繋がるため、回避する必要がある。これに対して、上記修正処理を行った場合には、上ライン L 1 又は右下がりライン L 4 に「ベル」図柄が停止することとなる図柄番号に対応した判定値算出情報用パuffa B の入賞役ビットや獲得枚数ビットに情報が格納されないため、前記図柄番号の優先順位判定値を、上記組合せライン以外の位置に「ベル」図柄が停止することとなる図柄番号の優先順位判定値より小さくすることができる。この結果、上ライン L 1 及び右下がりライン L 4 以外の組合せライン L 2 , L 3 , L 5 に「ベル」図柄を停止させることができ、遊技者が不利益を被ることを防止することができる。

【0 4 0 9】

本実施の形態のように、ROM 1 0 5 のマスク情報記憶領域 1 0 5 h に各組合せライン L 1 ~ L 5 と対応させたラインマスク情報を記憶させ、所定の役に当選している状況下では当該ラインマスク情報を用いて修正処理を実行する構成とすることにより、スロットマシン 1 0 を設計する際の設計負荷を低減させることが可能となるとともに、デバック工数の増大化を抑制することが可能となる。

【0 4 1 0】

ここで、上記修正処理を行わなかった場合について、第 3 B B 当選状況下でベル役に当選した場合を例に考える。

【0 4 1 1】

右リール 3 2 R には、1 4 番の位置に第 3 B B 図柄たる「バー」図柄が配置されており、当該「バー」図柄から上流側及び下流側に 1 図柄分離した 1 2 番及び 1 6 番の位置に「ベル」図柄が配置されている。かかる場合、8 番 ~ 1 2 番のいずれかに付された図柄が下段に到達しているタイミングで右ストップスイッチ 4 4 が第 1 停止操作されると、「バー」図柄が上段に停止するとともに「ベル」図柄が下段に停止することとなる 1 2 番の優先順位判定値が最も大きくなるため、当該 1 2 番の「ベル」図柄が下段に停止することとなる。また、1 3 番 ~ 1 4 番のいずれかに付された図柄が下段に到達しているタイミングで

右ストップスイッチ４４が第１停止操作されると、「ベル」図柄が上段に停止するとともに「バー」図柄が下段に停止することとなる１４番の優先順位判定値が最も大きくなるため、当該１４番の「バー」図柄が下段に停止することとなる。つまり、第３ＢＢ当選状況でベル役に当選し、「バー」図柄を有効ライン上に停止させることが可能なタイミングで右ストップスイッチ４４が第１停止操作された場合、「ベル」図柄は下段に停止する場合と上段に停止する場合とがある。

【０４１２】

先ず、１２番の「ベル」図柄が下段に停止し、１４番の「バー」図柄が上段に停止した場合を考える。

【０４１３】

かかる場合、優先ライン変更処理（図４７参照）にて優先ラインを右下がりラインＬ４以外の有効ラインに変更する必要がある。優先ラインを右下がりラインＬ４とした場合、中リール３２Ｍにおいて「ベル」図柄が中段に停止することとなる図柄番号の優先順位判定値が、「ベル」図柄が下段に停止することとなる図柄番号の優先順位判定値と比して優先ラインビットに「１」が格納されることに伴って大きくなるからである。

【０４１４】

優先ライン変更処理では、変則押し用優先順位情報作成処理にて優先ライン用バッファ１５６に格納した情報の示す優先ライン上に「バー」図柄又は「ベル」図柄が停止している場合、優先ラインを変更せず、前記各図柄が優先ライン上に停止していない場合、「バー」図柄又は「ベル」図柄が停止している有効ラインに優先ラインを変更する。そこで、ROM１０５には、１２番の「ベル」図柄が下段に停止し、１４番の「バー」図柄が上段に停止する状況を想定し、変則押し用優先順位情報作成処理にて優先ライン用バッファ１５６に格納する情報として中ラインＬ２又は下ラインＬ３を示す情報を記憶させておく必要がある。上ラインＬ１を示す情報を記憶させた場合には、上段に「バー」図柄が停止しているために優先ラインの変更がなされない。これは、中リール３２Ｍにおいて「ベル」図柄が中段に停止することとなる図柄番号の優先順位判定値と、「ベル」図柄が下段に停止することとなる図柄番号の優先順位判定値と、が等しくなり、優先順位判定値が等しい場合に最小のスperi数を取得する本構成においては、中ストップスイッチ４２が第２停止操作された場合、中リール３２Ｍの「ベル」図柄が中段に停止し、右下がりラインＬ４上に「ベル」図柄が並んで停止してしまうからである。また、右下がりラインＬ４又は右上がりラインＬ５を示す情報を記憶させた場合についても、優先ライン上に「バー」図柄又は「ベル」図柄が停止しているために優先ラインの変更がなされない。かかる場合、中リール３２Ｍにおいて「ベル」図柄が中段に停止することとなる図柄番号の優先順位判定値が、「ベル」図柄が下段に停止することとなる図柄番号の優先順位判定値と比して優先ラインビットに「１」が格納されることに伴って大きくなる。故に、中ストップスイッチ４２が第２停止操作された場合、右下がりラインＬ４上に「ベル」図柄が並んで停止してしまうからである。

【０４１５】

下ラインＬ３を示す情報を記憶させておいた場合、下段に「ベル」図柄が停止しているために優先ラインの変更がなされず、中リール３２Ｍにおいて「ベル」図柄が下段に停止することとなる図柄番号の優先順位判定値が、「ベル」図柄が中段に停止することとなる図柄番号の優先順位判定値と比して優先ラインビットに「１」が格納されることに伴って大きくなる。故に、中ストップスイッチ４２が第２停止操作された場合、下ラインＬ３上に「ベル」図柄が並んで停止し、不当入賞回避に基づく取りこぼしの発生を防止することができる。

【０４１６】

中ラインＬ２を示す情報を記憶させておいた場合、優先ライン変更処理にて優先ラインの変更がなされる。ここで、上ラインＬ１ 中ラインＬ２ 下ラインＬ３ 右下がりラインＬ４ 右上がりラインＬ５の順に検索するとともに、優先ライン以外の有効ラインで入賞有りと判定した場合（ステップＳ２４０６がＹＥＳ且つステップＳ２４０７がＮＯの場

10

20

30

40

50

合)に書換えラインを更新する本構成においては、上段に「バー」図柄が停止しているため、優先ラインを最終検索ラインたる右上がりラインL5に変更してしまう。これは、上述したROM105に右上がりラインL5を示す情報を記憶させた場合と同様に、中ストップスイッチ42が第2停止操作された場合、右下がりラインL4上に「ベル」図柄が並んで停止してしまう。このため、中ラインL2を示す情報を記憶させておいた場合には、有効ラインの検索順序を上記順序から変更する必要がある、最終検索ラインが下ラインL3となるように検索順序を設定しなければならない。

【0417】

次に、14番の「バー」図柄が下段に停止し、16番の「ベル」図柄が上段に停止した場合を考える。

【0418】

かかる場合、優先ライン変更処理(図47参照)にて優先ラインを上ラインL1以外の有効ラインに変更する必要がある。優先ラインを上ラインL1とした場合、中リール32Mにおいて「ベル」図柄が上段に停止することとなる図柄番号の優先順位判定値が、「ベル」図柄が中段に停止することとなる図柄番号の優先順位判定値と比して優先ラインビットに「1」が格納されることに伴って大きくなるからである。

【0419】

ROM105には、14番の「バー」図柄が下段に停止し、16番の「ベル」図柄が上段に停止する状況を想定し、変則押し用優先順位情報作成処理にて優先ライン用バッファ156に格納する情報として上ラインL1と下ラインL3以外の有効ラインを示す情報を記憶させておく必要がある。下ラインL3を示す情報を記憶させておいた場合、下段に「バー」図柄が停止しているために優先ラインの変更がなされない。これは、中リール32Mにおいて「ベル」図柄が上段に停止することとなる図柄番号の優先順位判定値と、「ベル」図柄が中段に停止することとなる図柄番号の優先順位判定値と、が等しくなり、優先順位判定値が等しい場合に最小のスベリ数を取得する本構成においては、中ストップスイッチ42が第2停止操作された場合、中リール32Mの「ベル」図柄が上段に停止し、上ラインL1上に「ベル」図柄が並んで停止してしまうからである。

【0420】

中ラインL2を示す情報を記憶させておいた場合、優先ライン変更処理にて優先ラインの変更がなされる。ここで、上ラインL1 中ラインL2 下ラインL3 右下がりラインL4 右上がりラインL5の順に検索するとともに、優先ライン以外の有効ラインで入賞有りと判定した場合(ステップS2406がYES且つステップS2407がNOの場合)に書換えラインを更新する本構成においては、上段に「ベル」図柄が停止しているため、優先ラインを最終検索ラインたる右上がりラインL5に変更する。したがって、不当入賞回避に基づく取りこぼしを防止することができる。

【0421】

右下がりラインL4又は右上がりラインL5を示す情報を記憶させておいた場合、優先ライン上に「バー」図柄又は「ベル」図柄が停止しているために優先ラインの変更がなされない。かかる場合、中リール32Mにおいて「ベル」図柄が中段に停止することとなる図柄番号の優先順位判定値が、「ベル」図柄が上段に停止することとなる図柄番号の優先順位判定値と比して優先ラインビットに「1」が格納されることに伴って大きくなる。故に、中ストップスイッチ42が第2停止操作された場合、右上がりラインL5上に「ベル」図柄が並んで停止することとなり、不当入賞回避に基づく取りこぼしを防止することができる。

【0422】

ここで、右リール32Rの14番の「バー」図柄が上段と下段のいずれに停止するかは右ストップスイッチ42の操作タイミングに依存するため、不当入賞回避に基づく取りこぼしを回避するためには、「バー」図柄が上段に停止する場合と下段に停止する場合を共に想定し、ROM105に中ラインL2を示す情報を予め記憶させておく必要がある。これに加えて、最終検索ラインが下ラインL3となるように有効ラインの検索順序を設定す

10

20

30

40

50

る、又は少なくとも第3BB当選状況下でベル役に当選した場合に前記検索順序となるように検索順序を定めた検索ラインテーブルをROM105に別途記憶させておく必要がある。

【0423】

このように、修正処理を行わない構成においては、上述したように予めROM105に記憶させておく優先ラインと優先ライン変更処理を実行した結果として設定される優先ラインとの関係を想定し、不当入賞回避に基づく取りこぼしの発生を防止すべく有効ラインの検索順序を設定したり、予めROM105に記憶させておく優先ラインを決定したりする必要が生じ、設計負荷が多大なものとなるとともにデバック工数も増大化することとなる。これは、不当入賞回避に基づく取りこぼしの発生し得る役の当選状況が複数存在する構成においてより顕著なものとなる。

10

【0424】

一方、本実施の形態のような修正処理を行う構成においては、不当入賞回避に基づく取りこぼしが発生し得る有効ラインと対応するラインマスク情報をROM105に記憶させることにより、不当入賞回避に基づく取りこぼしが発生し得る図柄番号の優先順情報と、不当入賞回避に基づく取りこぼしが発生しない図柄番号の優先順情報と、に差異を設けることができる。また、ROM105に記憶させるべきラインマスク情報は、左リール32Lの図柄配列、より詳しくは「チェリー」図柄から上流側及び下流側に2図柄以内の位置に配置された図柄を確認することで容易に把握することができる。故に、スロットマシン10を設計する際の設計負荷を低減させることが可能となるとともに、デバック工数の増大化を抑制することが可能となる。

20

【0425】

入賞判定処理において修正処理を実行することにより、BB当選状況でベル役に当選するとともに今回の検索ラインが上ラインL1又は右下がりラインL4である場合に、検索ライン上に「ベル」図柄が停止している又は「ベル」図柄が2つ並んで停止しているとしても入賞の成立する可能性がないと判定することができる。この結果、不当入賞回避に基づく取りこぼしの発生し得る図柄番号に関して、入賞役ビットや獲得枚数ビットに情報を格納する処理を省略することができ、判定値算出情報の作成に要する処理時間の短縮化を図ることが可能となる。

【0426】

30

各リール32L, 32M, 32Rにおける図柄配列の自由度や有効ラインの設定に関する自由度が低下することを抑制することが可能となる。確かに、上記第1の実施の形態のように、中ラインL2を有効ラインとして設定されることのない非有効ラインとし、左リール32Lにおいて「チェリー」図柄と上流側又は下流側に隣接した位置に「ベル」図柄を配置する構成とすれば、本実施の形態のような修正処理を実行せずとも、不当入賞回避に基づく取りこぼしの発生を防止することができる。しかしながら、例えば上記第1の実施の形態の図柄配列を適用し、中ラインL2を有効ラインとして設定する構成とした場合には、不当入賞回避に基づく取りこぼしが発生し得ることとなり、左リール32Lの図柄配列の変更等の必要性が生じ得るからである。

【0427】

40

(第3の実施の形態)

本実施の形態では、判定値算出情報用バッファBの構成が上記第1の実施の形態におけるもの(図28b)参照)と異なっており、さらに判定値算出情報用バッファBの構成に合わせて入賞判定処理の処理構成が異なっている。そこで、以下にこれらの相違する構成について説明する。なお、上記第1の実施の形態と同一の構成については、基本的に説明を省略する。

【0428】

まず、判定値算出情報用バッファBの構成について図63を用いて説明する。

【0429】

本実施の形態の判定値算出情報用バッファBは、上記第1の実施の形態と同様に第1バ

50

ッファ B 1 と第 2 バッファ B 2 とを有しており、各 1 バイトの合計 2 バイトで構成されている。但し、第 1 バッファ B 1 の各ビットに割り当てられた機能の一部が上記第 1 の実施の形態と異なっている。

【 0 4 3 0 】

詳細には、第 1 バッファ B 1 における、最上位の第 7 ビットは不当入賞判定用情報を格納するための不当入賞判定ビットとしての機能を有し、第 6 ビットは再遊技情報を格納するための再遊技ビットとしての機能を有し、第 5 ビットは再遊技用優先ライン情報を格納するための再遊技用優先ラインビットとしての機能を有し、第 4 ビットは B B 役情報を格納するための B B 役ビットとしての機能を有し、第 3 ～ 第 0 ビットは獲得枚数情報を格納するための獲得枚数ビットとしての機能を有する。

10

【 0 4 3 1 】

つまり、本構成の判定値算出情報用バッファ B では、入賞役ビットとして再遊技ビットと B B 役ビットのみが設定されており、小役ビットは設定されていない。そして、当該小役ビットの代わりに、再遊技用優先ラインビットが割り当てられている。但し、上記第 1 の実施の形態において小役ビットは B B 役ビットよりも下位のビットに割り当てられていたが、再遊技用優先ラインビットは B B 役ビットよりも上位のビットに割り当てられている。

【 0 4 3 2 】

ちなみに、上記のように小役ビットを設定しない構成であっても、獲得枚数ビットが設定されていることにより、小役の入賞を構成する図柄番号の優先順位判定値を、何ら役の入賞を構成しない図柄番号の優先順位判定値よりも大きくすることができる。すなわち、小役の入賞を構成する図柄番号には、判定値算出情報用バッファ B の獲得枚数ビットに獲得枚数情報が格納（獲得枚数ビットを構成するいずれかのビットに「 1 」が格納）され、何ら役の入賞を構成しない図柄番号よりも優先順位判定値を大きくすることができるからである。

20

【 0 4 3 3 】

次に、本実施の形態の入賞判定処理について図 6 4 及び図 6 5 のフローチャートを用いて説明する。

【 0 4 3 4 】

ステップ S 3 1 0 1 ～ステップ S 3 1 0 4 では、上記第 1 の実施の形態におけるステップ S 1 8 0 1 ～ステップ S 1 8 0 4 と同一の処理を行う。その後、ステップ S 3 1 0 5 では、今回の検索ラインが有効ラインか否かを判定する。有効ラインである場合にはステップ S 3 1 0 6 に進み、有効ラインでない場合にはステップ S 3 1 0 7 ～ステップ S 3 1 2 3 の処理を行うことなくステップ S 3 1 2 4 に進む。非有効ラインは、入賞とは関係のないラインでありステップ S 3 1 0 7 ～ステップ S 3 1 2 3 の入賞に関する処理を行う必要がないからである。

30

【 0 4 3 5 】

ステップ S 3 1 0 6 ～ステップ S 3 1 1 1 では、上記第 1 の実施の形態におけるステップ S 1 8 0 5 ～ステップ S 1 8 1 0 と同一の処理を行う。また、ステップ S 3 1 1 2 ～ステップ S 3 1 1 3 では、上記第 1 の実施の形態におけるステップ S 1 8 1 2 ～ステップ S 1 8 1 3 と同一の処理を行う。なお、本実施の形態の入賞判定処理では、上記第 1 の実施の形態におけるステップ S 1 8 1 1 の処理、及びステップ S 1 8 1 4 ～ステップ S 1 8 1 5 の処理を行わない。また、ステップ S 3 1 1 4 ～ステップ S 3 1 1 5 では、上記第 1 の実施の形態におけるステップ S 1 8 1 6 ～ステップ S 1 8 1 7 と同一の処理を行う。

40

【 0 4 3 6 】

その後、ステップ S 3 1 1 6 では、R A M 1 0 6 の入賞役種別用バッファ 1 7 0 を参照し、入賞の種別が再遊技情報か否かを判定する。再遊技情報である場合には、ステップ S 3 1 1 7 にて判定値算出情報用バッファ B の再遊技ビットに「 1 」を格納した後に、ステップ S 3 1 2 0 に進む。再遊技情報でない場合には、ステップ S 3 1 1 8 に進む。

【 0 4 3 7 】

50

ステップS3118では、入賞役種別用バッファ170を参照し、入賞の種別がBB役情報か否かを判定する。BB役情報である場合には、ステップS3119にて判定値算出情報用バッファBのBB役ビットに「1」を格納した後に、ステップS3120に進む。BB役情報でない場合には、そのままステップS3120に進む。

【0438】

ステップS3120では、今回の検索ラインがRAM106の優先ライン用バッファ156に格納された優先ラインの情報と一致するか否かを判定する。一致しない場合にはそのままステップS3124に進み、一致する場合にはステップS3121に進む。

【0439】

ステップS3121では、入賞役種別用バッファ170を参照し、入賞の種別が再遊技情報か否かを判定する。再遊技情報である場合には、ステップS3122にて判定値算出情報用バッファBの再遊技用優先ラインビットに「1」を格納した後に、ステップS3124に進む。再遊技情報でない場合には、ステップS3123にて判定値算出情報用バッファBの第1優先ラインビットに「1」を格納した後に、ステップS3124に進む。

【0440】

ステップS3124～ステップS3132では、上記第1の実施の形態におけるステップS1825～ステップS1833と同一の処理を行う。

【0441】

以上のように、判定値算出情報用バッファBの第1バッファB1において再遊技ビットとBB役ビットとの間に再遊技用優先ラインビットを設定し、さらに入賞判定処理においてステップS3121～ステップS3123の処理を実行することにより、ストップスイッチ42～44の停止順序や停止操作タイミングがいかなる場合であったとしても、再遊技当選となっている状況下では当該再遊技入賞を最優先させることができる。

【0442】

すなわち、上記のように再遊技用優先ラインビットが設定されていない場合を想定すると、BB当選状況で再遊技に当選した際には、判定値算出情報用バッファBの再遊技ビットとBB役ビットとの両方に「1」が格納される16番の優先順位判定値が他の図柄番号に比して大きくなる。したがって、中リール32Mを第1停止させると、その停止図柄番号は16番に設定され易くなり、図66(a)に示す停止出目になり易くなる。

【0443】

かかる停止出目において、到達図柄番号が20番（これ以外にも、18番又は19番）のタイミングで左ストップスイッチ42が停止操作された場合には、図66(b)～(f)の停止出目が想定される。そして、これら停止出目のうち、再遊技入賞が成立し得る停止出目は、図66(d)のみであるが、かかる停止出目では上ラインL1及び右下がりラインL4上に3番の「チェリー」図柄が停止し不当入賞となってしまう。つまり、図66(d)の停止出目は回避される。よって、この場合、再遊技の取りこぼしが生じてしまう。

【0444】

これに対して、本実施の形態のように再遊技優先ラインビットを設定し、さらに上記第1の実施の形態と同様、再遊技当選における変則押し時の優先ラインを上ラインL1に設定しておくことで、再遊技ビットとBB役ビットとの両方に「1」が格納される16番の図柄番号よりも、「リプレイ」図柄が上ラインL1上に停止することとなる例えば20番の図柄番号の優先順位判定値を大きくすることができる。したがって、図66(a)に示す停止出目が回避され、再遊技の取りこぼしの発生を防止することができる。再遊技の成立は他の役に比べて高確率となるように設定されており、その設定された確率で再遊技が成立することを前提として、スロットマシン10におけるメダルの投入枚数に対するメダルの払出枚数の割合が設定されている。かかる状況において、再遊技の取りこぼしが発生してしまうと、予定した割合に対して実際の割合が異なるものになってしまうため、上記のとおり再遊技の取りこぼしの発生を防止することが好ましい。

【0445】

(第4の実施の形態)

次に、各リール32L, 32M, 32Rに付される図柄配列と、入賞成立となる図柄の組合せが異なる他、組合せラインL1~L5の全てが有効ラインとして設定される他の実施の形態について説明する。なお、基本構成は上記第3の実施の形態と同じであるため、同一の構成については基本的に説明を省略する。

【0446】

図69は、左リール32L, 中リール32M, 右リール32Rの図柄配列を示す図であり、図70は、入賞となる図柄の組合せと、入賞となった場合に付与される特典との対応関係を示す図であり、図71は、「設定1」の通常遊技状態下で3ベットされた場合に選択される抽選テーブルである。

10

【0447】

メダル払出が行われる小役入賞としては、チェリー入賞と、ベル入賞と、スイカ入賞と、がある。

【0448】

遊技状態が移行する状態移行入賞としては、第1BB入賞と、第2BB入賞と、第3BB入賞との3種類のBB入賞がある。有効ライン上に左から「赤7」図柄, 「赤7」図柄, 「赤7」図柄と並んで停止した場合、第1BB入賞成立となり、有効ライン上に左から「青7」図柄, 「青7」図柄, 「青7」図柄と並んで停止した場合、第2BB入賞成立となり、有効ライン上に左から「青年」図柄, 「青年」図柄, 「青年」図柄と並んで停止した場合、第3BB入賞成立となる。

20

【0449】

再遊技の特典が付与される再遊技入賞としては、第1再遊技入賞と、第2再遊技入賞と、第3再遊技入賞と、第4再遊技入賞と、第5再遊技入賞と、の5種類が設定されている。具体的には、有効ライン上に左から「リプレイ」図柄, 「リプレイ」図柄, 「リプレイ」図柄と並んで停止した場合には第1再遊技入賞成立となり、有効ライン上に左から「ベル」図柄, 「リプレイ」図柄, 「リプレイ」図柄と並んで停止した場合には第2再遊技入賞成立となり、有効ライン上に左から「青年」図柄, 「赤7」図柄, 「白7」図柄と並んで停止した場合には第3再遊技入賞成立となり、有効ライン上に左から「青年」図柄, 「青年」図柄, 「白7」図柄と並んで停止した場合には第4再遊技入賞成立となり、有効ライン上に左から「青年」図柄, 「青7」図柄, 「白7」図柄と並んで停止した場合には第5再遊技入賞成立となる。

30

【0450】

このように、本実施の形態では11種類の役が設定されている。このため、本実施の形態では、役対応情報や入賞に関する判定を行う場合に使用される第1図柄対応情報等が2バイトで構成されている。なお、上記各情報を2バイトで構成する具体例については、上記第2の実施の形態に記載しているため、説明を省略する。

【0451】

図71に示すように、通常遊技状態下における抽選テーブルには、13のインデックス値IVが設定されており、各インデックス値IVに対して抽選役が設定されている。すなわち、通常遊技状態下では、チェリー、ベル、スイカ、第1BB、第2BB、第3BBの他に、再遊技1~7グループの7つの抽選役が設定されている。再遊技1~7グループとは、第1~第5再遊技のいずれかに当選となる抽選役である。

40

【0452】

具体的には、再遊技1グループに当選となった場合、第1再遊技を示す役対応情報が当選役判定用バッファ151に格納される。再遊技2グループに当選となった場合、第1再遊技及び第2再遊技を示す役対応情報が当選役判定用バッファ151に格納される。再遊技3グループに当選となった場合、第1再遊技, 第2再遊技及び第3再遊技を示す役対応情報が当選役判定用バッファ151に格納される。再遊技4グループに当選となった場合、第1再遊技, 第2再遊技及び第4再遊技を示す役対応情報が当選役判定用バッファ151に格納される。再遊技5グループに当選となった場合、第1再遊技, 第2再遊技, 第3

50

再遊技及び第4再遊技を示す役対応情報が当選役判定用バッファ151に格納される。再遊技6グループに当選となった場合、第1再遊技、第2再遊技及び第5再遊技を示す役対応情報が当選役判定用バッファ151に格納される。再遊技7グループに当選となった場合、第1再遊技、第2再遊技、第3再遊技、第4再遊技及び第5再遊技を示す役対応情報が当選役判定用バッファ151に格納される。つまり、再遊技1グループとは、第1再遊技にのみ当選となる抽選役であり、再遊技2～7グループとは、第1再遊技と他の再遊技、すなわち複数の再遊技に当選となる抽選役である。なお、当選役判定用バッファ151の他に抽選結果格納用バッファをRAM106に設け、役の抽選に当選した場合に、いずれの抽選役に当選したのかを示す情報を格納する構成としても良い。例えば、再遊技第2グループに当選した場合には、第1再遊技及び第2再遊技を示す情報を格納するのではなく、再遊技第2グループに当選したことを示す情報（例えばインデックス値「5」を示す情報）を格納する。

10

【0453】

本実施の形態では、再遊技1グループに当選している場合、ストップスイッチ42～44の操作順序に関わらず第1再遊技入賞が成立するようになっている。一方、他の再遊技グループに当選している場合には、ストップスイッチ42～44を予め定めた操作順序で操作された場合に限り第1再遊技入賞が成立し、他の操作順序で操作された場合には第1再遊技以外の当選役と対応する再遊技入賞が成立するようになっている。

【0454】

具体的には、再遊技2グループに当選している場合には、ストップスイッチ42～44が左ストップスイッチ42 中ストップスイッチ43 右ストップスイッチ44の順で操作された場合に限り第1再遊技入賞が成立する。再遊技3グループに当選している場合には、ストップスイッチ42～44が左ストップスイッチ42 右ストップスイッチ44 中ストップスイッチ43の順で操作された場合に限り第1再遊技入賞が成立する。再遊技4グループに当選している場合には、ストップスイッチ42～44が中ストップスイッチ43 左ストップスイッチ42 右ストップスイッチ44の順で操作された場合に限り第1再遊技入賞が成立する。再遊技5グループに当選している場合には、ストップスイッチ42～44が中ストップスイッチ43 右ストップスイッチ44 左ストップスイッチ42の順で操作された場合に限り第1再遊技入賞が成立する。再遊技6グループに当選している場合には、ストップスイッチ42～44が右ストップスイッチ44 左ストップスイッチ42 中ストップスイッチ43の順で操作された場合に限り第1再遊技入賞が成立する。再遊技7グループに当選している場合には、ストップスイッチ42～44が右ストップスイッチ44 中ストップスイッチ43 左ストップスイッチ42の順で操作された場合に限り第1再遊技入賞が成立する。

20

30

【0455】

ここで、図69に示すように、第1再遊技入賞を形成する「リプレイ」図柄は、各リール32L、32M、32Rにおいてリールの最大スベリ数（4図柄）の範囲内で全図柄間隔が設定されている。このため、第1再遊技に当選している場合には、ストップスイッチ42～44の操作タイミング及び操作順序に関わらず第1再遊技入賞を成立させるための停止制御を行うことが可能である。換言すれば、再遊技2～7グループのいずれかに当選した場合には、所定の操作順序でストップスイッチ42～44が操作された場合に限り第1再遊技入賞を成立させるための停止制御を行い、他の操作順序でストップスイッチ42～44が操作された場合に第1再遊技入賞の成立を回避させつつ他の再遊技入賞を成立させるための停止制御を行う必要がある。

40

【0456】

そこで以下では、かかる停止制御を実現するための具体的な構成について説明する。なお、再遊技1～7グループ以外の抽選役に当選した場合については、上記第3の実施の形態と同じため、基本的に説明を省略する。

【0457】

まず、再遊技1～7グループのいずれかに当選した場合に取得される情報を、図72及

50

び図 7 3 を用いて説明する。図 7 2 は、再遊技 1 グループに当選した場合に取得される各種情報を示す図であり、図 7 3 は、再遊技 2 グループに当選した場合に取得される各種情報を示す図である。

【 0 4 5 8 】

図 7 2 (a) 及び図 7 3 (a) はスベリテーブル及びオフセット参照用テーブル番号を示す図である。スベリテーブルには、21 個の各図柄番号に 1 対 1 で対応させて、スベリ数と、優先ラインと、引込ビットオフセットと、が設定されている。図 7 2 (b) 及び図 7 3 (b) は、変則押し用優先順位情報作成処理のステップ S 2 7 0 2 (図 5 1 参照) において取得される優先ラインの情報及び引込ビットオフセットの情報を示す図である。また、図 7 2 (c) 及び図 7 3 (c) は、変則押しがなされた場合に第 2 停止処理の第 2 停止以降用優先順位情報作成処理 S 2 2 0 5 (図 4 4 参照) 、より詳しくは当該第 2 停止以降用優先順位情報作成処理の引込ビットテーブル取得処理 S 1 6 0 2 (図 3 1 参照) において取得される優先ラインの情報及び引込ビットオフセットの情報を示す図である。以下、(b) 及び (c) に示す情報を総称して変則押し用情報とも言う。

【 0 4 5 9 】

再遊技 1 グループに当選した場合に取得されるスベリテーブルには、図 7 2 (a) に示すように、0 ~ 2 0 の全ての図柄番号に対して引込ビットオフセット「 0 」が設定されており、再遊技 1 グループと対応するオフセット参照用テーブル番号として「 0 」が設定されている。また、変則押し用情報についても、図 7 2 (b) , (c) に示すように、いずれの場合についても引込ビットオフセット「 0 」が設定されている。上記第 1 の実施の形態において説明したとおり、オフセット参照用テーブルは、既に取得している引込ビットオフセットに基づいて引込ビットテーブルを取得するための情報群である。また、引込ビットテーブルを用いて取得する引込ビット情報とは、抽選処理にて何ら当選しなかった場合や、取りこぼしが発生する場合に、所定の停止出目とするためのものである。そして、再遊技 1 グループに当選した場合には、第 1 再遊技にのみ当選となり、ストップスイッチ 4 2 ~ 4 4 の操作順序及び操作タイミングに関わらず第 1 再遊技入賞を成立させる。このため、再遊技 1 グループに当選した場合に取得されるオフセット参照用テーブル番号及び引込ビットオフセットについては、全て「 0 」、すなわち引込ビット情報を取得しない構成となっている。

【 0 4 6 0 】

一方、再遊技 2 グループに当選した場合に取得されるスベリテーブルには、図 7 3 (a) に示すように、0 ~ 2 0 の全ての図柄番号に対して「 0 」以外の引込ビットオフセットが設定されており、再遊技 2 グループと対応するオフセット参照用テーブル番号として「 3 」が設定されている。また、変則押し用情報についても、図 7 3 (b) , (c) に示すように、いずれの場合についても「 0 」以外の引込ビットオフセットが設定されている。再遊技 2 グループに当選した場合には、第 1 再遊技及び第 2 再遊技に当選となり、ストップスイッチ 4 2 ~ 4 4 が左ストップスイッチ 4 2 中ストップスイッチ 4 3 右ストップスイッチ 4 4 の順で操作された場合に限って第 1 再遊技入賞が成立し、それ以外の操作順序で操作された場合には第 2 再遊技入賞が成立する。つまり、第 1 再遊技の観点からは、ストップスイッチ 4 2 ~ 4 4 が左ストップスイッチ 4 2 中ストップスイッチ 4 3 右ストップスイッチ 4 4 の順で操作されなかった場合、取りこぼしが発生することとなる。そこで、再遊技 2 グループに当選した場合に取得されるオフセット参照用テーブル番号及び引込ビットオフセットについては、全て「 0 」以外の値を設定し、引込ビット情報を取得する構成となっている。

【 0 4 6 1 】

なお、図示は省略するが、再遊技 3 ~ 7 グループのいずれかに当選した場合に取得されるスベリテーブル及び変則押し用情報についても、オフセット参照用テーブル番号は「 3 」が設定されており、引込ビットオフセットは全て「 0 」以外の値が設定されている。

【 0 4 6 2 】

次に、オフセット参照用テーブルについて具体的に説明する。図 7 4 は、外れの場合に

参照されるオフセット参照用テーブルであり、図 7 5 は、オフセット参照用テーブル番号「3」のオフセット参照用テーブル、すなわち再遊技 2 ~ 7 グループのいずれかに当選した場合に参照されるオフセット参照用テーブルである。

【0463】

外れの場合に参照されるオフセット参照用テーブルには、図 7 4 に示すように、各引込ビットオフセットが記憶されているとともに、それら各引込ビットオフセットに対応させて引込ビットテーブルの番号が割り当てられている。より詳細には、各引込ビットオフセットに対しては、多数ある引込ビットテーブルの番号（例えば、100個）のうちから2つの引込ビットテーブルの番号が割り当てられている。換言すれば、オフセット参照用テーブルには、各引込ビットオフセットに対応させて第1領域と第2領域が設けられており、これら各領域に引込ビットテーブルの番号が記憶されている、とも言える。第1停止として左リール32Lを停止させる場合においては、一方の領域の引込ビットテーブルの番号は中リール32M用であり、他方の領域の引込ビットテーブルの番号は右リール32R用である。

10

【0464】

なお、小役（ベル、チェリー、スイカのいずれかの役）当選の場合、BB当選の場合に参照されるオフセット参照用テーブルについても、外れの場合のオフセット参照用テーブルと同様、各引込ビットオフセットに対応させて第1領域と第2領域が設けられており、これら各領域に引込ビットテーブルの番号が記憶されている。

【0465】

20

一方、再遊技 2 ~ 7 グループのいずれかに当選した場合に参照されるオフセット参照用テーブルには、図 7 5 (a) に示すように、各引込ビットオフセットに対して、多数ある引込ビットテーブルの番号（例えば、100個）のうちから4つの引込ビットテーブルの番号が割り当てられている。換言すれば、再遊技 2 ~ 7 グループのいずれかに当選した場合に参照されるオフセット参照用テーブルには、図 7 2 (b) に示すように、各引込ビットオフセットに対応させて第1領域と第2領域と第3領域と第4領域とが設けられており、これら各領域に引込ビットテーブルの番号が記憶されている、とも言える。詳細は後述するが、第1領域及び第2領域には、第1停止処理の第2停止以降用優先順位情報作成処理 S 1 1 0 6（図 2 4 参照）において取得される引込ビットテーブルの番号が記憶されており、第3領域及び第4領域には、第2停止処理の第2停止以降用優先順位情報作成処理 S 2 2 0 5（図 4 4 参照）において取得される引込ビットテーブルの番号が記憶されている。

30

【0466】

次に、本実施の形態では、上記第3の実施の形態の入賞判定処理におけるステップ S 3 1 2 0 ~ ステップ S 3 1 2 3 の処理（図 6 5 参照）に代えて、優先ライン検索処理を行う。そこで、優先ライン検索処理を図 7 6 のフローチャートに基づいて説明する。

【0467】

ステップ S 3 2 0 1 では、今回の検索ラインが RAM 1 0 6 の優先ライン用バッファ 1 5 6 に格納された優先ラインの情報と一致するか否かを判定し、一致しない場合にはそのまま本処理を終了する。優先ラインの情報と一致する場合には、ステップ S 3 2 0 2 に進み、さらに押し順指定があるか否かを判定する。具体的には、オフセット参照用テーブル番号が「3」か否かを判定する。つまり、ステップ S 3 2 0 2 では、再遊技 2 ~ 7 グループのいずれかに当選しているか否かを判定する。なお、当選役判定用バッファ 1 5 1 を参照し、第2 ~ 第5再遊技のいずれかを示す役対応情報が格納されているか否かを判定する構成としても良い。第2 ~ 第5再遊技のいずれかに当選している場合には、再遊技 2 ~ 7 グループのいずれかに当選していることを意味するからである。ステップ S 3 2 0 2 にて押し順指定があると判定した場合、すなわち再遊技 2 ~ 7 グループのいずれかに当選している場合には、そのまま本処理を終了する。

40

【0468】

押し順指定がない場合には、ステップ S 3 2 0 3 に進み、入賞役種別用バッファ 1 7 0

50

を参照し、入賞の種別が再遊技情報か否かを判定する。再遊技情報である場合には、ステップS3204にて判定値算出情報用バッファBの再遊技用優先ラインビットに「1」を格納した後に、本処理を終了する。再遊技情報でない場合には、ステップS3205にて判定値算出情報用バッファBの第1優先ラインビットに「1」を格納した後に、本処理を終了する。

【0469】

このように、優先ライン検索処理では、今回の検索ラインが優先ラインである場合、再遊技2～7グループ以外の役に当選していれば再遊技用優先ラインビット又は第1優先ラインビットに「1」を格納する。一方、再遊技2～7グループのいずれかに当選している場合には、今回の検索ラインが優先ラインであっても再遊技用優先ラインビット及び第1

10

【0470】

また、本実施の形態では、上記第3の実施の形態の引込ビット情報検索処理（ステップS3130、図65参照）で参照する引込ビット情報を取得する引込ビットテーブル取得処理（図33参照）に代えて、図77に示す引込ビットテーブル取得処理を行う。

【0471】

詳細には、先ずステップS3301において、オフセット参照用テーブル番号が「0」か否かを判定し、「0」である場合にはそのまま本処理を終了する。オフセット参照用テーブル番号が「0」でない場合には、さらにステップS3302にてオフセット参照用テーブル番号が「3」か否かを判定する。

20

【0472】

オフセット参照用テーブル番号が「3」である場合には、再遊技2～7グループのいずれかに当選したことを意味する。かかる場合には、ステップS3303に進み、回転中のリールが1つであるか否か（より詳細には停止指令の発生していないリールが1つであるか否か）を判定する。回転中のリールが1つである場合には、ステップS3304に進み、オフセット値として「0」をセットする。また、オフセット参照用テーブル番号が「3」でない場合、又はオフセット参照用テーブル番号が「3」であって2つ以上のリールが回転している場合には、ステップS3305に進み、オフセット値として「1」をセットする。

【0473】

30

ステップS3306では、引込ビットオフセットの値が「0」か否かを判定する。上記第1の実施の形態において説明したとおり、引込ビットオフセットの値が「0」である場合には、対応する引込ビットテーブルが用意されていない。このため、引込ビットオフセットの値が「0」である場合には、ステップS3309にて引込ビットテーブル用バッファ166をクリアした後に引込ビットテーブル取得処理を終了する。

【0474】

一方、引込ビットオフセットの値が「0」でない場合には、引込ビットテーブルが用意されていることを意味する。かかる場合には、ステップS3307に進み、引込ビットテーブル番号が格納されているアドレスを特定するためのアドレス特定処理を行う。

【0475】

40

ここで、アドレス特定処理の説明に先立ち、オフセット参照用テーブルの構成を図75(b)に基づいて説明する。

【0476】

オフセット参照用テーブル番号「3」のオフセット参照用テーブルにおいて、第1～第4領域のアドレスは、連続した値が割り当てられるとともに、第1領域から第4領域に向けてアドレスが大きくなるように設定されている。例えば、引込ビットオフセット「1」では、第1領域のアドレスが0、第2領域のアドレスが1、第3領域のアドレスが2、第4領域のアドレスが3と設定されており、引込ビットオフセット「19」では、第1領域のアドレスが36、第2領域のアドレスが37、第3領域のアドレスが38、第4領域のアドレスが39と設定されている。また、引き込みビットオフセットの値には奇数が割り

50

当てられており、各引込ビットオフセットの第1領域のアドレスは、引込ビットオフセットの値に2を乗算し、当該乗算結果から2を減じた値が設定されている。例えば、引込ビットオフセット「3」の第1領域のアドレスは4(=3×2-2)と設定されており、引込ビットオフセット「13」の第1領域のアドレスは24(=13×2-2)と設定されている。

【0477】

ちなみに、オフセット参照用テーブル番号「3」以外のオフセット参照用テーブルについても、1の引込ビットオフセットに対して2つの領域が割り当てられていること、引込ビットオフセットの値に奇数のみならず偶数も割り当てられていることを除き、同じである。図74を例に説明すると、引込ビットオフセット「1」の第1領域のアドレスは0(=1×2-2)であり、第2領域のアドレスは1である。また、引込ビットオフセット「6」の第1領域のアドレスは10(=6×2-2)であり、第2領域のアドレスは11である。

10

【0478】

さて、アドレス特定処理では、引込ビットオフセットの値と、ステップS3304又はステップS3305にて設定したオフセット値と、を用いて所定の演算を行い、引込ビットテーブル番号が格納されているアドレスを特定する。具体的には、引込ビットオフセットの値からオフセット値を減算し、当該減算結果に2を乗算する。

【0479】

アドレス特定処理を行った後、ステップS3308では、アドレス特定処理にて特定したアドレスの領域に格納された引込ビットテーブル番号と、前記アドレスに1を加算したアドレスの領域に格納された引込ビットテーブル番号と、を取得する。そして、その取得した引込ビットテーブル番号が示す情報を引込ビットテーブル用バッファ166に格納する。その後、引込ビットテーブル取得処理を終了する。

20

【0480】

ここで、理解を容易なものとするため、再遊技2グループに当選し、左ストップスイッチ42が最初に操作された場合を例として説明する。再遊技2グループとは、第1再遊技と第2再遊技に当選となる抽選役であり、左ストップスイッチ42 中ストップスイッチ43 右ストップスイッチ44の順でストップスイッチ42~44が操作された場合に第1再遊技入賞が成立し、他の操作順序でストップスイッチ42~44が操作された場合に第2再遊技入賞が成立する抽選役である。

30

【0481】

再遊技2グループに当選した場合、図73(a)に示すスベリテーブルが取得され、左ストップスイッチ42が最初に操作された場合、当該スベリテーブルを用いて左リール32Lの停止制御が行われる。

【0482】

このとき、例えば左リール32Lの0番の図柄が下段に到達している際に左ストップスイッチ42が操作された場合には、左リール32Lが2図柄分滑った後に停止し、2番の図柄が下段に停止する。かかる場合、下段には2番の「白7」図柄が停止し、中段には3番の「ベル」図柄が停止し、上段には4番の「リプレイ」図柄が停止することとなる(図69参照)。上述したとおり、第1再遊技入賞は「リプレイ」図柄、「リプレイ」図柄、「リプレイ」図柄の組合せが有効ライン上に停止した場合に成立し、第2再遊技入賞は「ベル」図柄、「リプレイ」図柄、「リプレイ」図柄の組合せが有効ライン上に停止した場合に成立する。このため、左リール32Lが上記停止出目となった場合には、上ラインL1及び右下がりラインL4で第1再遊技入賞の成立する可能性があり、中ラインL2で第2再遊技入賞の成立する可能性がある。

40

【0483】

第1停止処理における引込ビットテーブル取得処理では、オフセット参照用テーブル番号が「3」であるため、ステップS3301にて否定判定をするとともにステップS3302にて肯定判定をし、ステップS3303に進む。ステップS3303では、回転中の

50

リールが2つであるため否定判定をする。そして、ステップS3305にてオフセット値を「1」と設定する。左リール32Lの2番の図柄を下段に停止させる場合、引込ビットオフセットの値は「1」である。このため、ステップS3306にて否定判定をし、ステップS3307にてアドレス特定処理を行う。アドレス特定処理では、引込ビットオフセットの値「1」からオフセット値「1」を減算し、当該結果に2を乗算するため、得られるアドレスは「0」である。そこで、ステップS3308では、引込ビットオフセット「1」の第1領域から引込ビットテーブル番号「1」を取得するとともに、引込ビットオフセット「1」の第2領域から引込ビットテーブル番号「3」を取得し、これら情報を引込ビットテーブル用バッファ166に格納する(図75(a)参照)。

【0484】

10

図示は省略するが、引込ビットテーブル番号「1」の引込ビットテーブルは、中リール32M用であり、中段に「リプレイ」図柄が停止することとなる図柄番号(例えば5番、13番等)に最も大きな値(すなわち「11」)の引込ビット情報が格納されている。また、引込ビットテーブル番号「3」の引込ビットテーブルは、右リール32R用であり、中段に「リプレイ」図柄が停止することとなる図柄番号(例えば6番、14番等)に最も大きな値(すなわち「11」)の引込ビット情報が格納されている。

【0485】

このため、入賞判定処理の引込ビット情報検索処理(ステップS3130、図65参照)では、中リール32Mの中段に「リプレイ」図柄が停止することとなる図柄番号に最も大きな引込ビット情報が格納され、右リール32Rの中段に「リプレイ」図柄が停止することとなる図柄番号に最も大きな引込ビット情報が格納されることとなる。この結果、第2停止指令として中ストップスイッチ43が操作された場合には、中リール32Mの中段に「リプレイ」図柄が停止し、右下がりラインL4で第1再遊技入賞の成立する可能性が残り、中ラインL2で第2再遊技入賞の成立する可能性が残ることとなる。また、第2停止指令として右ストップスイッチ44が操作された場合には、右リール32Rの中段に「リプレイ」図柄が停止し、第1再遊技入賞の成立する可能性がなくなる一方、中ラインL2で第2再遊技入賞の成立する可能性が残ることとなる。

20

【0486】

ちなみに、判定値算出情報用バッファBには、引込ビットの上位側に、第1優先ラインビット、蹴飛ばし判定ビット、獲得枚数ビット、BB役ビット、再遊技用優先ラインビット、再遊技ビット、不当入賞判定ビットが割り当てられている。ここでは再遊技2グループに当選した場合について説明しているため、獲得枚数ビット、BB役ビットに格納される情報は「0」である。蹴飛ばし判定ビットについては、現在停止中のリールが1つであるため、情報が変更されることはない。再遊技ビットは、第1再遊技入賞と第2再遊技入賞のいずれが成立し得る場合であっても「1」が格納される。第1優先ラインビット及び再遊技用優先ラインビットは、優先ライン検索処理(図76参照)にて説明したとおり、再遊技2グループに当選している場合にはそのまま処理を終了するため、「0」である。つまり、再遊技2グループに当選している場合には、引込ビットに格納された値によって判定値算出情報に差異が生じることとなり、回転中のリールの停止結果は引込ビットによって決定されることとなる。

30

40

【0487】

次に、第2停止指令として中ストップスイッチ43が操作された場合を説明する。

【0488】

第2停止処理における引込ビットテーブル取得処理では、オフセット参照用テーブル番号が「3」であるため、ステップS3301にて否定判定をするとともにステップS3302にて肯定判定をし、ステップS3303に進む。ステップS3303では、回転中のリールが1つであるため肯定判定をする。そして、ステップS3304にてオフセット値を「0」と設定する。左リール32Lの2番の図柄を下段に停止させた場合、引込ビットオフセットの値は「1」である。このため、ステップS3306にて否定判定をし、ステップS3307にてアドレス特定処理を行う。アドレス特定処理では、引込ビットオフセ

50

ットの値「1」からオフセット値「0」を減算し、当該結果に2を乗算するため、得られるアドレスは「2」である。そこで、ステップS3308では、引込ビットオフセット「1」の第3領域から引込ビットテーブル番号「1」を取得するとともに、引込ビットオフセット「1」の第4領域から引込ビットテーブル番号「2」を取得し、これら情報を引込ビットテーブル用バッファ166に格納する。

【0489】

引込ビットテーブル番号「1」の引込ビットテーブルは、上述したとおりである。引込ビットテーブル番号「2」の引込ビットテーブルは、右リール32R用であり、下段に「リプレイ」図柄が停止することとなる図柄番号（例えば7番、15番等）に最も大きな値（すなわち「11」）の引込ビット情報が格納されている。

10

【0490】

このため、入賞判定処理の引込ビット情報検索処理（ステップS3130、図65参照）では、右リール32Rの下段に「リプレイ」図柄が停止することとなる図柄番号に最も大きな引込ビット情報が格納されることとなる。この結果、第2停止指令として中ストップスイッチ43が操作された場合には、第3停止指令として右ストップスイッチ44が操作されることで右リール32Rの下段に「リプレイ」図柄が停止し、右下がりラインL4で第1再遊技入賞が成立する。なお、第2停止処理における引込ビットテーブル取得処理では、第3領域から引込ビットテーブル番号「1」を取得したが、引込ビット情報検索処理では、当該引込ビットテーブルを用いて引込ビット情報を格納することはない。中リール32Mは既に停止しているからである。つまり、第2停止指令として中ストップスイッチ43が操作され、第3停止指令として右ストップスイッチ44が操作される場合には、引込ビットオフセットの第1領域と第4領域に格納された情報が使用されることとなる。

20

【0491】

次に、第2停止指令として右ストップスイッチ44が操作された場合を説明する。

【0492】

第2停止処理における引込ビットテーブル取得処理は、第2停止指令として中ストップスイッチ43が操作された場合と同じである。

【0493】

入賞判定処理の引込ビット情報検索処理（ステップS3130、図65参照）では、中リール32Mの中段に「リプレイ」図柄が停止することとなる図柄番号に最も大きな引込ビット情報が格納されることとなる。この結果、第2停止指令として右ストップスイッチ44が操作された場合には、第3停止指令として中ストップスイッチ43が操作されることで中リール32Mの中段に「リプレイ」図柄が停止し、中ラインL2で第2再遊技入賞が成立する。なお、第2停止処理における引込ビットテーブル取得処理では、第4領域から引込ビットテーブル番号「2」を取得したが、引込ビット情報検索処理では、当該引込ビットテーブルを用いて引込ビット情報を格納することはない。右リール32Rは既に停止しているからである。つまり、第2停止指令として右ストップスイッチ44が操作され、第3停止指令として中ストップスイッチ43が操作される場合には、引込ビットオフセットの第2領域と第3領域に格納された情報が使用されることとなる。

30

【0494】

次に、他の例として、再遊技3グループに当選し、左ストップスイッチ42が最初に操作された場合を例として説明する。再遊技3グループとは、第1再遊技と第2再遊技と第3再遊技に当選となる抽選役であり、左ストップスイッチ42 右ストップスイッチ44 中ストップスイッチ43の順でストップスイッチ42～44が操作された場合に第1再遊技入賞が成立し、他の操作順序でストップスイッチ42～44が操作された場合に第2再遊技入賞又は第3再遊技入賞が成立する抽選役である。

40

【0495】

再遊技3グループに当選した場合、再遊技3グループ当選時用に用意されたスベリテーブルが取得され、左ストップスイッチ42が最初に操作された場合、当該スベリテーブルを用いて左リール32Lの停止制御が行われる。

50

【 0 4 9 6 】

このとき、例えば左リール 3 2 L の 1 3 番の図柄が下段に到達している際に左ストップスイッチ 4 2 が操作された場合には、左リール 3 2 L が 3 図柄分滑った後に停止し、1 6 番の図柄が下段に停止する。かかる場合、下段には 1 6 番の「リプレイ」図柄が停止し、中段には 1 7 番の「ベル」図柄が停止し、上段には 1 8 番の「青年」図柄が停止することとなる（図 6 9 参照）。上述したとおり、第 1 再遊技入賞は「リプレイ」図柄，「リプレイ」図柄，「リプレイ」図柄の組合せが有効ライン上に停止した場合に成立し、第 2 再遊技入賞は「ベル」図柄，「リプレイ」図柄，「リプレイ」図柄の組合せが有効ライン上に停止した場合に成立し、第 3 再遊技入賞は「青年」図柄，「赤 7」図柄，「白 7」図柄の組合せが有効ライン上に停止した場合に成立する。このため、左リール 3 2 L が上記停止出目となった場合には、上ライン L 1 及び右下がりライン L 4 で第 3 再遊技入賞の成立する可能性があり、中ライン L 2 で第 2 再遊技入賞の成立する可能性があり、下ライン L 3 及び右上がりライン L 5 で第 1 再遊技入賞の成立する可能性がある。

10

【 0 4 9 7 】

ここで、再遊技 3 グループ当選時のスベリテーブルには、左リール 3 2 L の 1 2 番～1 6 番の図柄が下段に到達している際に左ストップスイッチ 4 2 が操作された場合、1 6 番の図柄が下段に停止するようにスベリ数が設定されている。かかる構成とすることにより、上記タイミングで左ストップスイッチ 4 2 を最初に操作された場合に、第 1～第 3 再遊技入賞の全てが成立する余地のみならず、第 4 再遊技入賞及び第 5 再遊技入賞の成立する余地も残すことができる。再遊技 2 グループ、再遊技 4～7 グループ当選時のスベリテーブルについても同様であり、左リール 3 2 L の 1 2 番～1 6 番の図柄が下段に到達している際に左ストップスイッチ 4 2 が操作された場合、1 6 番の図柄が下段に停止するようにスベリ数が設定されている。故に、再遊技 2～7 グループのいずれかに当選した場合に、停止出目の多様化を図ることが可能となる。

20

【 0 4 9 8 】

第 1 停止処理における引込ビットテーブル取得処理では、オフセット参照用テーブル番号が「3」であるため、ステップ S 3 3 0 1 にて否定判定をするとともにステップ S 3 3 0 2 にて肯定判定をし、ステップ S 3 3 0 3 に進む。ステップ S 3 3 0 3 では、回転中のリールが 2 つであるため否定判定をする。そして、ステップ S 3 3 0 5 にてオフセット値を「1」と設定する。左リール 3 2 L の 1 6 番の図柄を下段に停止させる場合、引込ビットオフセットの値は「1 1」と設定されている。このため、ステップ S 3 3 0 6 にて否定判定をし、ステップ S 3 3 0 7 にてアドレス特定処理を行う。アドレス特定処理では、引込ビットオフセットの値「1 1」からオフセット値「1」を減算し、当該結果に 2 を乗算するため、得られるアドレスは「2 0」である。そこで、ステップ S 3 3 0 8 では、引込ビットオフセット「1 1」の第 1 領域から引込ビットテーブル番号「1」を取得するとともに、引込ビットオフセット「1 1」の第 2 領域から引込ビットテーブル番号「6」を取得し、これら情報を引込ビットテーブル用バッファ 1 6 6 に格納する（図 7 5（a）参照）。

30

【 0 4 9 9 】

図示は省略するが、引込ビットテーブル番号「1」の引込ビットテーブルは、中リール 3 2 M 用であり、中段に「リプレイ」図柄が停止することとなる図柄番号（例えば 5 番、1 3 番等）に最も大きな値（すなわち「1 1」）の引込ビット情報が格納されている。また、引込ビットテーブル番号「6」の引込ビットテーブルは、右リール 3 2 R 用であり、上段に「リプレイ」図柄が停止することとなる図柄番号（例えば 5 番、1 3 番等）に最も大きな値（すなわち「1 1」）の引込ビット情報が格納されている。

40

【 0 5 0 0 】

このため、入賞判定処理の引込ビット情報検索処理（ステップ S 3 1 3 0、図 6 5 参照）では、中リール 3 2 M の中段に「リプレイ」図柄が停止することとなる図柄番号に最も大きな引込ビット情報が格納され、右リール 3 2 R の中段に「リプレイ」図柄が停止することとなる図柄番号に最も大きな引込ビット情報が格納されることとなる。この結果、第

50

2 停止指令として中ストップスイッチ 4 3 が操作された場合には、中リール 3 2 M の中段に「リプレイ」図柄が停止し、右上がりライン L 5 で第 1 再遊技入賞の成立する可能性が残り、中ライン L 2 で第 2 再遊技入賞の成立する可能性が残ることとなる。また、第 2 停止指令として右ストップスイッチ 4 4 が操作された場合には、右リール 3 2 R の上段に「リプレイ」図柄が停止し、第 2 再遊技入賞の成立する可能性がなくなる一方、右上がりライン L 5 で第 1 再遊技入賞の成立する可能性が残ることとなる。

【 0 5 0 1 】

ここで、図 6 9 に示すように、中リール 3 2 M には、「赤 7」図柄の下流側に隣接して「リプレイ」図柄が配置されており、右リール 3 2 R には、「白 7」図柄から 1 図柄離れた上流側及び下流側に「リプレイ」図柄が配置されている。具体的には、中リール 3 2 M には、2 番の位置に「赤 7」図柄が配置されるとともに、1 番の位置に「リプレイ」図柄が配置されている。右リール 3 2 R には、0 番の位置に「白 7」図柄が配置されるとともに、2 番及び 1 9 番の位置に「リプレイ」図柄が配置されている。上述したとおり、引込ビットテーブル番号「1」の引込ビットテーブルは、中リール 3 2 M の中段に「リプレイ」図柄が停止することとなる図柄番号に最も大きな値の引込ビット情報が格納されており、引込ビットテーブル番号「6」の引込ビットテーブルは、右リール 3 2 R の上段に「リプレイ」図柄が停止することとなる図柄番号に最も大きな値の引込ビット情報が格納されている。このため、第 2 停止指令として中ストップスイッチ 4 3 が操作され、中リール 3 2 M の中段に 1 番の「リプレイ」図柄が停止した場合には、右上がりライン L 5 で第 1 再遊技入賞の成立する可能性が残り、中ライン L 2 で第 2 再遊技入賞の成立する可能性が残り、上ライン L 1 で第 3 再遊技入賞の成立する可能性が残ることとなる。また、第 2 停止指令として右ストップスイッチ 4 4 が操作され、右リール 3 2 R の上段に 2 番の「リプレイ」図柄が停止した場合には、右上がりライン L 5 で第 1 再遊技入賞の成立する可能性が残り、右下がりライン L 4 で第 3 再遊技入賞の成立する可能性が残ることとなる。

【 0 5 0 2 】

次に、第 2 停止指令として中ストップスイッチ 4 3 が操作された場合を説明する。

【 0 5 0 3 】

第 2 停止処理における引込ビットテーブル取得処理では、オフセット参照用テーブル番号が「3」であるため、ステップ S 3 3 0 1 にて否定判定をするとともにステップ S 3 3 0 2 にて肯定判定をし、ステップ S 3 3 0 3 に進む。ステップ S 3 3 0 3 では、回転中のリールが 1 つであるため肯定判定をする。そして、ステップ S 3 3 0 4 にてオフセット値を「0」と設定する。上述したとおり、左リール 3 2 L の 1 6 番の図柄を下段に停止させた場合、引込ビットオフセットの値は「1 1」である。このため、ステップ S 3 3 0 6 にて否定判定をし、ステップ S 3 3 0 7 にてアドレス特定処理を行う。アドレス特定処理では、引込ビットオフセットの値「1 1」からオフセット値「0」を減算し、当該結果に 2 を乗算するため、得られるアドレスは「2 2」である。そこで、ステップ S 3 3 0 8 では、引込ビットオフセット「1 1」の第 3 領域から引込ビットテーブル番号「1」を取得するとともに、引込ビットオフセット「1 1」の第 4 領域から引込ビットテーブル番号「7」を取得し、これら情報を引込ビットテーブル用バッファ 1 6 6 に格納する。

【 0 5 0 4 】

引込ビットテーブル番号「1」の引込ビットテーブルは、上述したとおりである。引込ビットテーブル番号「7」の引込ビットテーブルは、右リール 3 2 R 用であり、中段に「リプレイ」図柄が停止することとなる図柄番号（例えば 6 番、1 4 番等）に 2 番目に大きな値（すなわち「1 0」）の引込ビット情報が格納されており、1 9 番に最も大きな値（すなわち「1 1」）の引込ビット情報が格納されている。

【 0 5 0 5 】

このため、入賞判定処理の引込ビット情報検索処理（ステップ S 3 1 3 0、図 6 5 参照）では、右リール 3 2 R の下段に 1 9 番の「リプレイ」図柄が停止することとなる図柄番号に最も大きな引込ビット情報が格納され、いずれかの「リプレイ」図柄が中段に停止することとなる図柄番号に 2 番目に大きな引込ビット情報が格納されることとなる。この結

果、第2停止指令として中ストップスイッチ43が操作された場合、停止出目は次のようになる。右リール32Rの15番～19番の図柄が下段に到達している際に右ストップスイッチ44が操作された場合には、19番の「リプレイ」図柄が下段に停止し、0番の「白7」図柄が上段に停止するため、上ラインL1で第3再遊技入賞が成立する。他の操作タイミングで右ストップスイッチ44が操作された場合には、「リプレイ」図柄が中段に停止するため、中ラインL2で第2再遊技入賞が成立する。

【0506】

このように、左ストップスイッチ42 中ストップスイッチ43 右ストップスイッチ44の順でストップスイッチ42～44が操作された場合には、中ストップスイッチ43及び右ストップスイッチ44の操作タイミングによって第2再遊技入賞又は第3再遊技入賞が成立する。

10

【0507】

次に、第2停止指令として右ストップスイッチ44が操作された場合を説明する。

【0508】

第2停止処理における引込ビットテーブル取得処理は、第2停止指令として中ストップスイッチ43が操作された場合と同じである。

【0509】

入賞判定処理の引込ビット情報検索処理（ステップS3130、図65参照）では、中リール32Mの中段に「リプレイ」図柄が停止することとなる図柄番号に最も大きな引込ビット情報が格納されることとなる。この結果、第2停止指令として右ストップスイッチ44が操作された場合には、第3停止指令として中ストップスイッチ43が操作されることで中リール32Mの中段に「リプレイ」図柄が停止し、右上がりラインL5で第1再遊技入賞が成立する。

20

【0510】

詳細な説明は省略するが、第1停止指令として左ストップスイッチ42以外のストップスイッチ43、44が操作された場合には、中ラインL2で第2再遊技入賞が成立するようになっている。つまり、第1再遊技入賞を成立させることができる操作順序以外の操作順序でストップスイッチ42～44が操作された場合、左ストップスイッチ42 中ストップスイッチ43 右ストップスイッチ44の順で操作された場合であって、所定のタイミング（すなわち第3再遊技図柄を有効ライン上に停止させることが可能なタイミング）で各ストップスイッチ42～44が操作された場合に限り第3再遊技入賞が成立し、他の操作順序及び所定のタイミング以外のタイミングで各ストップスイッチ42～44が操作された場合には第2再遊技入賞が成立する。再遊技4～7グループについても同様であり、第3～第5再遊技入賞は、再遊技3～7グループのいずれかに当選し、左ストップスイッチ42 中ストップスイッチ43 右ストップスイッチ44の順で操作された場合であって、所定のタイミングで各ストップスイッチ42～44が操作された場合に限り成立するようになっている。

30

【0511】

以上のように、優先ライン検索処理及び引込ビットテーブル取得処理を行うことにより、ストップスイッチ42～44の操作順序によって第1再遊技入賞を成立させたり成立させなかったりすることができる。この結果、停止出目の多様化を図ったり、遊技興趣の向上を図ったりすることが可能となる。

40

【0512】

再遊技2～7グループのいずれかに当選した場合に参照されるオフセット参照用テーブルには、各引込ビットオフセットに対応させて第1～第4領域を設け、これら各領域に引込ビットテーブルの番号を記憶した。そして、第1領域及び第2領域には、第1停止処理の第2停止以降用優先順位情報作成処理において取得される引込ビットテーブルの番号を記憶し、第3領域及び第4領域には、第2停止処理の第2停止以降用優先順位情報作成処理において取得される引込ビットテーブルの番号を記憶した。かかる構成とすることにより、入賞判定処理の処理プログラム、より詳しくは引込ビットテーブル取得処理の処理プ

50

プログラムが、上記第3の実施の形態における引込ビットテーブル取得処理の処理プログラムと比して増加することを抑制することが可能となる。また、処理プログラムの増加を抑制することにより、判定値算出情報の作成に要する処理時間が長くなることを抑制することが可能となる。

【0513】

確かに、再遊技2～7グループのいずれかに当選した場合に参照されるオフセット参照用テーブルにおいて、第1領域及び第3領域に、第1停止処理の第2停止以降用優先順位情報作成処理において取得される引込ビットテーブルの番号を記憶し、第2領域及び第4領域に、第2停止処理の第2停止以降用優先順位情報作成処理において取得される引込ビットテーブルの番号を記憶する構成とすることも可能である。しかしながら、かかる構成とした場合には、引込ビットテーブル取得処理の処理プログラムが上記実施の形態における引込ビットテーブル取得処理と比してさらに増加することとなる。上記実施の形態ではオフセット値として「0」又は「1」を設定することで引込ビットオフセットの値と対応する第1領域又は第3領域のアドレスを特定できたが、第1停止処理時に第1領域のアドレスを特定し、第2停止処理時に第2領域のアドレスを特定しようとする場合には、例えば回転中のリール数によってアドレス特定処理において行う演算を変化させる等の工夫を行う必要が生じるからである。

【0514】

ストップスイッチ42～44の操作順序に関わらず第1再遊技入賞を成立させることができる抽選役として再遊技1グループを設定した。かかる構成とすることにより、第1再遊技入賞の成立する機会を高めることが可能となる。また、再遊技2～7グループのいずれかに当選した場合、第1再遊技入賞の成立有無は遊技者によるストップスイッチの操作に依存することとなるが、再遊技1グループに当選した場合、遊技者によるストップスイッチの操作に依存することなく第1再遊技入賞が成立する。このため、再遊技1グループに当選した場合には第1再遊技入賞が成立することを示唆する演出を全リール32L、32M、32Rの開始段階から行うことが可能となり、停止出目の多様化のみならず、演出の多様化を図ることも可能となる。

【0515】

再遊技3～7グループに当選した場合、第1再遊技と、第3～第5再遊技のうち少なくとも1つと、に当選となることに加えて、第2再遊技にも当選となる構成とした。左リール32Lにおいて、第2再遊技入賞を形成する「ベル」図柄は、リールの最大スベリ数(4図柄)の範囲内で全図柄間隔が設定されており、中リール32M及び右リール32Rにおいて、第2再遊技入賞を形成する「リプレイ」図柄は、リールの最大スベリ数(4図柄)の範囲内で全図柄間隔が設定されている。このため、第2再遊技入賞は、ストップスイッチ42～44の操作タイミングに関わらず成立させることができる。かかる構成とすることにより、第1再遊技入賞の成立を回避させた結果として取りこぼしが発生し、遊技者が不利益を被ることを回避することが可能となる。

【0516】

ここで、第3～第5再遊技入賞を設定せず、所定の順序で操作されなかった場合には常に第2再遊技入賞を成立させる構成とすることも可能である。しかしながら、かかる構成とした場合には、再遊技2～7グループのいずれに当選した場合であっても停止出目が第1再遊技入賞又は第2再遊技入賞となり、停止出目の多様化を十分に図れない可能性が生じる。一方、再遊技3～7グループに当選した場合、第3～第5再遊技のうち少なくとも1つに当選となる構成においては、停止出目の多様化を図ることが可能となる。

【0517】

第3～第5再遊技入賞は、再遊技3～7グループのいずれかに当選し、左ストップスイッチ42 中ストップスイッチ43 右ストップスイッチ44の順で操作された場合であって、所定のタイミングで各ストップスイッチ42～44が操作された場合に限って成立する構成とした。かかる構成とすることにより、停止出目の多様化を図りつつ、遊技者が不利益を被る機会が生じることを回避することができる。

【 0 5 1 8 】

ここで、再遊技 4 グループに当選した場合を例に考える。再遊技 4 グループに当選した場合には、第 1 再遊技，第 2 再遊技及び第 4 再遊技に当選し、ストップスイッチ 4 2 ~ 4 4 が中ストップスイッチ 4 3 左ストップスイッチ 4 2 右ストップスイッチ 4 4 の順で操作された場合に限って第 1 再遊技入賞が成立する。かかる状況において左リール 3 2 L の 1 6 番が下段に到達しているタイミングで左ストップスイッチ 4 2 が最初に操作された場合には、第 1 再遊技入賞，第 2 再遊技入賞，第 4 再遊技入賞の全てが成立する余地を残すことが望ましいため、1 6 番の「リプレイ」図柄を下段に停止させる。その後、第 2 停止指令として、右リール 4 2 R の 0 番が下段に到達しているタイミングで右ストップスイッチ 4 4 が操作された場合には、少なくとも第 2 再遊技入賞又は第 4 再遊技入賞の成立する余地が残るように右リール 4 2 R を停止させる必要がある。ここで、右リール 4 2 R の 0 番の「白 7」図柄を上段又は下段に停止させた場合、上ライン L 1 又は右下がリライン L 4 で第 4 再遊技入賞の成立する余地が残り、2 番の「リプレイ」図柄を中段に停止させた場合、中ライン L 2 で第 2 再遊技入賞の成立する余地が残る。しかしながら、右リール 4 2 R の 0 番の「白 7」図柄を上段又は下段に停止させた場合、中リール 4 2 M の 1 4 番 ~ 1 8 番の図柄が第 4 再遊技入賞成立となる有効ライン上に到達しているタイミング以外のタイミングで中ストップスイッチ 4 3 が操作された場合、第 1 再遊技入賞，第 2 再遊技入賞，第 4 再遊技入賞のいずれも成立せずに取りこぼしが発生することとなる。これは遊技者の不利益に繋がることとなる。一方、2 番の「リプレイ」図柄を中段に停止させた場合には、中ストップスイッチ 4 3 の操作タイミングに関わらず中ライン L 2 で第 2 再遊技入賞を成立させることができ、遊技者に再遊技の特典を付与することができる。

10

20

【 0 5 1 9 】

さらにいうと、左ストップスイッチ 4 2 中ストップスイッチ 4 3 右ストップスイッチ 4 4 の順で操作された場合であって、所定のタイミングで各ストップスイッチ 4 2 ~ 4 4 が操作された場合に限って第 3 ~ 第 5 再遊技入賞が成立する構成とした場合には、左リール 3 2 L の停止態様についてスベリテーブルで予め規定することができる。このため、その後の停止状況のみを想定した引込ビットテーブルを予め用意すれば良く、データ量の増大化やデバッグ工数の増大化を抑制することが可能となる。

【 0 5 2 0 】

なお、上述した各実施の形態の記載内容に限定されず、例えば次のように実施してもよい。

30

【 0 5 2 1 】

(1) 上記第 1 ~ 第 3 の実施の形態における各判定値算出情報用バッファ B を、不当入賞判定ビットと入賞役判定ビットのみにより構成してもよい。そして、各図柄番号の優先順位判定値が、入賞が発生する図柄番号 > 入賞も不当入賞も発生しない図柄番号 > 不当入賞が発生してしまう図柄番号となるようにする。かかる構成においても、停止指令の発生後における停止図柄番号の算出に際しては、入賞が発生する図柄番号が優先されるとともに、不当入賞が発生してしまう図柄番号が回避される。

【 0 5 2 2 】

(2) 各リール 3 2 L , 3 2 M , 3 2 R の停止制御に関する態様として、上記第 1 ~ 第 3 の実施の形態における態様と、上記 (1) において示した態様とを併せ持つ構成としてもよい。例えば、第 1 停止として左リール 3 2 L が停止操作される場合には、第 1 停止 ~ 第 3 停止の全てに関して上記第 1 の実施の形態における態様で行い、第 1 停止として左リール 3 2 L 以外が停止操作される場合には、第 1 停止 ~ 第 3 停止の全てに関して上記 (1) において示した態様で行うようにしてもよい。

40

【 0 5 2 3 】

(3) 上記各実施の形態では、各判定値算出情報 (優先順位情報) に基づいてリールの停止制御を行う場合において、当該リールの停止操作が有効化される前は各判定値算出情報用バッファ B の各ビットに「 0 」又は「 1 」を格納しておくだけとし、優先順位判定値の算出、スベリ数の算出、及び停止図柄番号の算出は停止指令の発生後に行うようにした

50

が、これを変更してもよい。

【 0 5 2 4 】

例えば、全図柄番号の優先順位判定値を、対応するリールの停止操作が有効化される前に算出しておく構成としてもよい。かかる構成においては、停止指令の発生後に優先順位判定値の算出を行う必要がなくなるため、停止指令が発生してからそれに対応した停止図柄番号を決定するまでのタイムラグを低減させることが可能となる。

【 0 5 2 5 】

また、全図柄番号のそれぞれに対応したスベリ数を、対応するリールの停止操作が有効化される前に算出しておく構成としてもよい。かかる構成においては、停止指令の発生後にスベリ数の算出を行う必要がなくなるため、停止指令が発生してからそれに対応した停止図柄番号を決定するまでのタイムラグを低減させることが可能となる。

10

【 0 5 2 6 】

また、全図柄番号のそれぞれに対応した停止図柄番号を、対応するリールの停止操作が有効化される前に算出しておく構成としてもよい。かかる構成においては、停止指令の発生後に停止図柄番号の算出を行う必要がなくなるため、停止指令が発生してからそれに対応した停止図柄番号を決定するまでのタイムラグを低減させることが可能となる。

【 0 5 2 7 】

そして、上記のようにタイムラグを低減させることで、ストップスイッチが操作されたタイミングにおいて基点位置に到達している到達図柄番号の図柄をそのまま停止させる際に、ストップスイッチの操作タイミングに対する実際にリールの停止するタイミングを極力近づけることが可能となり、リール停止までのレスポンス性を高めることができる。

20

【 0 5 2 8 】

(4) 上記各実施の形態では、第 1 停止指令の対象が左リール 3 2 L である場合には、当該左リール 3 2 L の停止図柄番号の決定を、予め主制御装置 1 0 1 の R O M 1 0 5 に記憶されたスベリテーブルに基づいて行うようにしたが、かかる場合であっても優先順位情報に基づいて停止図柄番号の決定を行うようにしてもよい。当該構成とすることにより、スベリテーブルが一切不要となり、各リール 3 2 L , 3 2 M , 3 2 R の停止制御に関して R O M 1 0 5 のデータ量のさらなる削減を図ることが可能となる。

【 0 5 2 9 】

また、左リール 3 2 L などといった特定のリールに関しては、停止操作された順番に係なく、停止図柄番号の決定をスベリテーブルに基づいて行うようにしてもよい。また、第 1 停止指令などといった特定の順番の停止対象となったリールに関しては、いずれのリールであるかに関係なく、停止図柄番号の決定をスベリテーブルに基づいて行うようにしてもよい。これらの構成であったとしても、全てのリール及び全ての停止操作順に対してスベリテーブルが予め記憶されている構成に比べ、各リール 3 2 L , 3 2 M , 3 2 R の停止制御に関して R O M 1 0 5 のデータ量の削減を図ることが可能となる。

30

【 0 5 3 0 】

(5) 上記各実施の形態では、各判定値算出情報に基づいてリールの停止制御を行う場合は、停止指令の発生後に、優先順位判定値を算出し、その後、優先順位判定値に基づいてスベリ数を算出し、最後に停止図柄番号を算出するようにしたが、これを変更してもよい。例えば、優先順位判定値を比較することで、スベリ数を算出するのではなく、停止図柄番号を算出するようにしてもよい。この場合、停止指令が発生してから停止図柄番号を算出するまでの処理時間を上記各実施の形態よりも短縮させることができる。

40

【 0 5 3 1 】

(6) 上記各実施の形態では、優先順位が高い図柄番号ほど優先順位判定値が大きくなるようにしたが、これに代えて、優先順位が高い図柄番号ほど優先順位判定値が小さくなるようにしてもよい。かかる構成においては、第 2 停止以降用スベリ数取得処理 (図 4 5 参照) にて、到達図柄番号から最大スベリ数分の図柄番号のうち、優先順位判定値が最も小さい図柄番号を停止図柄番号として設定する。ちなみに当該構成においては、不当入賞が発生する図柄番号については判定値算出情報用バッファ B の各ビットに「 1 」を格納す

50

ることで、不当入賞が発生する図柄番号の優先順位判定値を最も大きくすることができ、優先順位を最も低くすることができる。また、判定値算出情報用バッファ B における獲得枚数ビットには格納可能な最大値を格納しておき（具体的には、第 1 バッファ B 1 の第 3 ～ 第 0 ビットに全て「1」を格納しておく）、獲得枚数を算出する毎にそこから順次減算していく構成としてもよい。

【0532】

（7）上記各実施の形態では、各判定値算出情報用バッファ B をそれぞれ 2 バイトで構成したが、3 バイト以上で構成してもよい。但し、優先順位判定値の算出を画一的に行うべく、各判定値算出情報用バッファ B のバイト数は統一するのが好ましい。

【0533】

また、各判定値算出情報用バッファ B を 1 バイトで構成してもよい。但し、当該構成においては、上記各実施の形態よりもビット数が少なくなるため、判定値算出情報に含まれる情報の種類を上記各実施の形態よりも減らす必要がある。

【0534】

（8）上記各実施の形態では、第 1 停止処理（図 2 4 参照）及び第 2 停止処理（図 4 4 参照）において、停止用割込み処理が許可されている状況で第 2 停止以降用優先順位情報作成処理を実行することで、リールの減速処理と各判定値算出情報の作成とを並行して行うようにしたが、これを変更してもよい。例えば、停止用割込み処理が許可されている状況では第 2 停止以降用優先順位情報作成処理を行わないようにすることで、リールの減速処理が終了してから各判定値算出情報の作成を行うようにしてもよい。但し、かかる構成においては、一の停止指令が発生してから次の停止操作が有効化されるまでの時間を上記各実施の形態よりも長くする必要がある。

【0535】

（9）上記各実施の形態では、第 2 停止以降用優先順位情報作成処理の処理時間を、停止指令が発生してからリールを最大図柄数（4 図柄）分滑らせた上で停止させるまでに要する規定期間内で終わるように設定したが、これに代えて、第 2 停止以降用優先順位情報作成処理の処理時間が、上記規定期間を超える構成であってもよい。但し、かかる構成においては、一の停止指令が発生してから次の停止操作が有効化されるまでの時間を上記各実施の形態よりも長くする必要がある。

【0536】

（10）上記各実施の形態では、リール回転処理（図 1 8 参照）において、始動用割込み処理が許可されている状況で変則押し用優先順位情報作成処理を実行することで、リールの加速処理と変則押し用の各判定値算出情報の作成とを並行して行うようにしたが、これを変更してもよい。例えば、始動用割込み処理が許可されている状況では変則押し用優先順位情報作成処理を行わないようにすることで、リールの加速処理が終了してから変則押し用の各判定値算出情報の作成を行うようにしてもよい。但し、かかる構成においては、始動指令が発生してから最初の停止操作が有効化されるまでの時間を上記各実施の形態よりも長くする必要がある。

【0537】

（11）上記各実施の形態では、変則押し用優先順位情報作成処理の処理時間を、各リール 3 2 L, 3 2 M, 3 2 R の加速処理が開始されてから定常回転となるまでの加速期間内で終わるように設定したが、これに代えて、変則押し用優先順位情報作成処理の処理時間が、上記加速期間を超える構成であってもよい。但し、かかる構成においては、始動指令が発生してから最初の停止操作が有効化されるまでの時間を上記各実施の形態よりも長くする必要がある。

【0538】

（12）上記第 1 及び第 2 の実施の形態では、各判定値算出情報用バッファ B において、スイカ役やベル役などといった小役の入賞に関しては小役ビットとしてまとめたが、各小役の種類に応じてビットを割り当てる構成としてもよい。例えば上記第 1 の実施の形態において、各判定値算出情報用バッファ B に、スイカ役ビット、ベル役ビット、及びチェ

10

20

30

40

50

リー役ビットをそれぞれ割り当てる。この場合、優先順位判定値において、スイカ役の入賞が発生する又はその入賞の可能性を生じさせる図柄番号、ベル役の入賞が発生する又はその入賞の可能性を生じさせる図柄番号、及びチェリー役の入賞が発生する図柄番号のそれぞれに差異を設けることができる。かかる構成においては、各小役ビットの並び順を払出枚数が多い小役ほど上位とすることで、各判定値算出情報用バッファBにおいて獲得枚数ビットを割り当てなくても、複数の小役に同時に当選した際に払出枚数の多い小役の入賞を優先させることができる。

【0539】

(13) 上記各実施の形態では、不当入賞が発生する図柄番号については判定値算出情報用バッファBの全ビットを「0」にクリアしたが、不当入賞判定ビットのみを「0」にクリアする構成としてもよい。かかる構成であっても、各判定値算出情報用バッファBにおいて不当入賞判定ビットが最上位に割り当てられているため、不当入賞が発生する図柄番号の優先順位判定値を最も小さくすることができる。

【0540】

(14) 上記各実施の形態では、各判定値算出情報用バッファBにおいて不当入賞判定ビットと蹴飛ばし判定ビットとをそれぞれ割り当てたが、これら両ビットの機能を一のビットに集約させてもよい。かかる構成においては、不当入賞が発生してしまう図柄番号の優先順位判定値と蹴飛ばし目が出現してしまう図柄番号の優先順位判定値が同一となる。

【0541】

(15) 上記各実施の形態では、取りこぼしが発生しない役については引込ビットテーブルを設けない構成としたが、取りこぼしが発生しない役についても引込ビットテーブルを設ける構成としてもよい。当該構成においては、再遊技などといった取りこぼしが発生しない役に当選した場合であっても、各図柄番号の各判定値算出情報用バッファBの引込ビットに引込ビット情報合成値が格納されることとなる。この場合に、少なくとも所定のリールについて、再遊技の入賞が発生する又はその入賞の可能性を生じさせる所定の図柄番号(第1図柄番号)における引込ビット情報合成値が、次に再遊技の入賞が発生する又はその入賞の可能性を生じさせる図柄番号(第2図柄番号)における引込ビット情報合成値よりも小さくなるよう、引込ビットテーブルを設定してもよい。これにより、再遊技に当選している状況において前記第1図柄番号が到達図柄番号となっているタイミングでストップスイッチが停止操作された場合には、第2図柄番号が停止図柄番号として算出され、当該リールはある程度滑った上で停止することとなる。例えば、かかる停止の態様をBB当選状況においてのみ行うようにすることで、リールが停止する場合のスベリの態様によってBB当選状況を報知することが可能となる。

【0542】

(16) 上記各実施の形態では、引込ビットテーブルから引込ビット情報合成値を算出し、これを各判定値算出情報用バッファBの引込ビットに格納するようにしたが、これに代えて、引込ビットテーブルに設定された引込ビット情報をそのまま引込ビットに格納するようにしてもよい。また、上記各実施の形態では、引込ビットオフセットの情報に基づいて引込ビットテーブルの情報を取得する構成としたが、引込ビットオフセットを介することなく、引込ビットテーブルの情報を取得する構成としてもよい。

【0543】

(17) 変則押しが行われる場合の優先ラインを、当選役などに関係なく右下がりラインL4又は右上がりラインL5としてもよい。ここで、変則押し用優先順位情報作成処理(図51参照)における入賞判定処理(図35参照)では、各有効ラインの検索を実行していく中で同一の当選役について入賞の可能性を検出したとしても払出枚数の情報を加算しないようにしたが、上記のとおり変則押しが行われる場合の優先ラインを当選役などに関係なく右下がりラインL4又は右上がりラインL5とした構成においては上記処理を行う必要がなくなる。上記処理は、優先ラインを右下がりラインL4又は右上がりラインL5以外に設定しようとした場合において、実質的に優先ラインが右下がりラインL4又は右上がりラインL5に限定されないようにするためのものだからである。

【 0 5 4 4 】

(1 8) 各判定値算出情報用バッファ B における各ビットの並び順は、上記各実施の形態に限定されることはなく、他の並び順としてもよい。

【 0 5 4 5 】

(1 9) 各判定値算出情報用バッファ B における獲得枚数ビットに格納する情報は、払出枚数の情報に限定されることはなく、払出枚数に対応した情報を格納する構成としてもよい。

【 0 5 4 6 】

(2 0) 上記各実施の形態では、主制御装置 1 0 1 の R O M 1 0 5 に引込ビットテーブルを予め記憶させ、当該引込ビットテーブルに基づいて引込ビット情報合成値を算出し、その算出した引込ビット情報合成値を判定値算出情報用バッファ B の引込ビットに格納するようにしたが、これを変更してもよい。例えば、引込ビットテーブルを設けない構成としてもよい。かかる構成であっても、判定値算出情報用バッファ B に、取りこぼしが発生する場合の代替目や、B B 当選状況におけるリーチ目などといった特定目ビットを割り当てることで、それら特定目を出現させることとなる図柄番号の優先順位判定値を、それら特定目を出現させない（入賞も発生させない）図柄番号の優先順位判定値よりも大きくすることができる。つまり、引込ビットテーブルを設けない構成においても、停止出目の多様化などを図ることができる。

10

【 0 5 4 7 】

当該構成についてより具体的には、判定値算出情報用バッファ B において、引込ビットに代えて特定目ビットを割り当てる。そして、入賞判定処理（図 3 5 , 図 3 6 等参照）では、引込ビット情報検索処理を行うことなく、代わりに、特定目ビットに特定目情報を格納するための処理（特定目情報格納処理）を行うようにする。当該特定目情報格納処理では、今回の検索ライン上において特定目に対応した図柄の組合せが構成されているか否かを判定し、構成されている場合に特定目ビットに特定目情報を格納するようにする。

20

【 0 5 4 8 】

この特定目に対応した図柄の組合せが構成されているか否かの判定は、例えば以下のように行うことができる。つまり、検索ライン上にある各リールの図柄番号について、各第 2 図柄対応情報（図 3 8 参照）を A N D 処理し、さらにその A N D 処理した結果に対して蹴飛ばし対応情報（図 4 0 参照）を A N D 処理し、その結果の情報におけるいずれかのビットに「 1 」が格納されている場合には特定目に対応した図柄の組合せが構成されていると判定する。そして、この場合、特定目ビットに「 1 」を格納する。これにより、特定目を出現させる図柄番号の優先順位判定値を、特定目を出現させない図柄番号の優先順位判定値よりも大きくすることができる。また、特定目情報格納処理において用いられる図柄対応情報や蹴飛ばし対応情報は、入賞役ビット（再遊技ビットや B B 役ビットなど）への入賞役情報を格納するための処理や、蹴飛ばし用処理において用いられる。つまり、入賞役情報を格納するための情報や蹴飛ばし用処理を行うための情報などが、特定目を出現させるための情報として兼用され、判定値算出情報を作成する上で用いる情報の統一化が図られる。

30

【 0 5 4 9 】

(2 1) 各リール 3 2 L , 3 2 M , 3 2 R の図柄配列は、上記各実施の形態におけるものに限定されることはない。

40

【 0 5 5 0 】

(2 1 - 1) 例えば、図 6 7 に示すような停止出目が出現し得る図柄配列としてもよい。詳細には、左リール 3 2 L 及び中リール 3 2 M に関しては、図 6 7 (a) に示すように、上ライン L 1 上に「リプレイ」図柄が並びとともに、下ライン L 3 上に「赤 7 」図柄と「白 7 」図柄とが並びことがある図柄配列となっている。また、右リール 3 2 R に関しては、図柄番号が「 7 」～「 1 2 」の図柄が、「赤 7 」図柄、「チェリー」図柄、「リプレイ」図柄、「ベル」図柄、「スイカ」図柄、「リプレイ」図柄となっている。

【 0 5 5 1 】

50

この場合に、再遊技に当選している状況において到達図柄番号が7番の図柄番号となった際には(到達図柄番号が6番の図柄番号であってもよい)、再遊技の入賞が発生する停止出目として、図67(b)に示すように停止図柄番号を7番の図柄番号とする停止出目と、図67(c)に示すように停止図柄番号を12番の図柄番号とする停止出目とが考えられる。

【0552】

以上説明した状況において、図67(b)に示す停止出目が出現すると、下ラインL3上に「赤7」図柄、「白7」図柄、「赤7」図柄が並ぶ。この図柄の並びは一般的にリーチ目を構成する並びであるため、遊技者に対してリーチ目の出現と誤解させてしまうおそれがある。これに対して、上記各実施の形態におけるリール32L, 32M, 32Rの停止制御においては、各判定値算出情報用バッファBに蹴飛ばし判定ビットが設けられているため、7番の図柄番号の判定値算出情報用バッファBにおける蹴飛ばし判定ビットに「0」を格納し、10番の図柄番号の判定値算出情報用バッファBにおける蹴飛ばし判定ビットに「1」を格納することで、7番の図柄番号よりも10番の図柄番号の優先順位判定値を大きくすることができ、図67(c)に示す停止出目が優先されることとなる。

【0553】

また、上記構成であっても、例えば、到達図柄番号が5番の図柄番号である場合に右リール32Rの停止指令が発生した場合には、10番の図柄番号を停止図柄番号にしようとするとし、リールの最大スベリ数を越えてしまう。かかる状況においては、7番の図柄番号の判定値算出情報用バッファBにおける再遊技ビットに「1」が格納されているため、停止図柄番号が7番の図柄番号となり、再遊技の入賞が発生しない停止出目よりは再遊技の入賞が発生する停止出目が優先される。

【0554】

ちなみに、以上のような停止出目の出現のさせ方は、判定値算出情報用バッファBにおいて不当入賞判定ビットと蹴飛ばし判定ビットとがそれぞれ割り当てられていることにより、実現可能である。これら両ビットが一のビットとしてまとめられた場合を想定すると、7番の図柄番号は不当入賞が発生する図柄番号となってしまう、到達図柄番号が5番である場合には、再遊技の入賞が発生する停止出目よりも再遊技の入賞が発生しない停止出目が優先されてしまうからである。

【0555】

(212)例えば、図68に示すような停止出目が出現し得る図柄配列としてもよい。詳細には、左リール32Lに関しては、図68(a)に示すように、上から「スイカ」図柄、「赤7」図柄、「ベル」図柄が停止することがある図柄配列となっている。また、中リール32Mに関しては、図柄番号が「3」～「6」の図柄が、「白7」図柄、「ベル」図柄、「チェリー」図柄、「スイカ」図柄となっている。

【0556】

この場合に、当選役としてスイカ及びベルの複合役を有する構成であって当該複合役に当選している状況において、到達図柄番号が3番となった際には、ベル役の入賞のみが発生し得る図68(b)の停止出目とするよりは、スイカ役及びベル役のいずれの入賞も発生し得る図68(c)の停止出目とした方が好ましい。これに対して、上記各実施の形態では、各判定値算出情報用バッファBにおいて獲得枚数ビットが第1優先ラインビットよりも上位に割り当てられているため、優先ラインが右上がりラインL5に設定されている状況であったとしても、図68(c)に示す停止出目が図68(b)に示す停止出目よりも優先されることとなる。

【0557】

(22)小役の種類は、スイカ役、ベル役、及びチェリー役の3種類に限定されることはなく、上記第2の実施の形態のように小役の種類が4種類以上である構成としてもよい。このように小役の種類が多数設定された構成において、各判定値算出情報用バッファBにてこれら小役の種類に1対1で対応させて入賞ビットを割り当てようとすると、各判定値算出情報用バッファBのデータ量が2バイトよりも増大してしまうおそれがある。これ

に対して、各判定値算出情報用バッファBにおいては、全ての小役の入賞が小役ビットとしてまとめられているため、小役の種類が多数設定された構成においても各判定値算出情報用バッファBのデータ量が増大してしまうことはない。また、このように全ての小役の入賞が小役ビットとしてまとめられた構成であっても、各判定値算出情報用バッファBに獲得枚数ビットが割り当てられていることにより、各小役の入賞に関して各図柄番号の優先順位判定値に差異を設けることは可能である。

【0558】

(23) 上記各実施の形態では、不当入賞判定処理及び蹴飛ばし目出現処理において、算出用情報と成立判定情報とをAND処理して回避用情報(回避を判断する上での結果情報)を作成し、その回避用情報におけるいずれかのビットに「1」が格納されている場合に、不当入賞の発生又は蹴飛ばし目の出現と判定する構成としたが、これを変更してもよい。例えば、作成した回避用情報においていずれかのビットに「1」が格納されている場合に、不当入賞の発生又は蹴飛ばし目の出現と判定する構成としてもよい。但し、当該構成においては、回避用情報の作成に際して、AND処理ではなくOR処理をする必要がある。

10

【0559】

(24) 引込ビットテーブルにおいて、同一の図柄種の全部又は一部について同一値の引込ビット情報を設定する構成としてもよい。例えば、「赤7」図柄が付された図柄番号については同一値の引込ビット情報を設定するとともに、「ベル」図柄が付された図柄番号については「赤7」図柄よりも小さい値において同一値の引込ビット情報を設定する。この場合、スロットマシン10の設計段階で引込ビットテーブルの設定を行い易くなる。

20

【0560】

(25) 上記第2の実施の形態では、ROM105のマスク情報記憶領域105hに、各組合せラインL1~L5と対応させたラインマスク情報を記憶させる構成としたが、上ラインマスク情報と右下がりラインマスク情報とが少なくとも記憶されていれば良い。他の組合せラインL2, L3, L5と対応させた組合せラインについては汎用ラインマスク情報にて代替ができるからである。但し、かかる構成とした場合には、修正処理(図52参照)のステップS2802にて肯定判定をした場合に、現在の検索ラインが上ラインL1又は右下がりラインL4であるか否かの判定をさらにに行い、肯定判定をした場合には検索ラインと対応するラインマスク情報を取得し、否定判定をした場合には汎用ラインマスク情報を取得する構成とする必要がある。つまり、かかる構成とした場合には、修正処理の処理構成をスロットマシンの機種毎に見直す必要がある。

30

【0561】

(26) 上記第2の実施の形態では、BB当選状況でベル役に当選している場合、すなわちBB役とベル役に当選している場合に、検索ラインと対応するラインマスク情報を取得し、第1成立判定情報の修正を実行する構成としたが、これに加えて、ベル役にのみ当選している場合にも、検索ラインと対応するラインマスク情報を取得し、第1成立判定情報の修正を実行しても良い。かかる構成とした場合には、ROM105にあらかじめ記憶させておく変則押し時用の優先ラインに関して、ベル役に当選している場合とBB役及びベル役に当選している場合との共通化を図ることが可能となり、あらかじめ記憶させておくデータ量の削減を図ることが可能となる。

40

【0562】

(27) 上記第2の実施の形態では、BB役とベル役に当選している場合に、検索ラインと対応するラインマスク情報を取得し、第1成立判定情報の修正を実行する構成としたが、実行する際の当選役が任意であることは言うまでもない。すなわち、上記第2の実施の形態において、各リール32L, 32M, 32Rの「ベル」図柄の配置されている位置に「スイカ」図柄を配置した場合であれば、BB役とスイカ役に当選している場合に実行する必要があることとなる。また、複数のゲームにわたって有効とされる役と小役に当選している場合に限定されるのではなく、複数の小役に当選している場合に実行する構成としても良い。さらにいうと、ベル役のみに当選となる単独当選役と、ベル役及びチェ

50

リー役に当選となる重複当選役とを備える構成においては、単独当選役に当選している場合に上記修正処理を実行し、重複当選役に当選している場合には上記修正処理を実行しない構成としても良い。

【0563】

(28) 上記各実施の形態では、変則押し時の優先ラインを、スロットマシン10の遊技状況に対応させて設定するとともに、各遊技状況における各役に対応させて設定する構成としたが、かかる構成を変更する。すなわち、BB非当選状況における各役と対応させて設定するとともに、いずれのBB役に当選している状況における各役と対応させて設定する。つまり、いずれのBB役に当選しているのかを問わないことにより、BB当選状況における各役の優先ラインを共通化する。かかる構成とした場合には、上記第2の実施の形態において記載した効果がより顕著なものとなる。すなわち、右リール32Rには、第2BB図柄たる「白7」図柄が4番と9番の位置に配置されており、4番の「白7」図柄の上流側には、当該「白7」図柄と隣接する5番の位置に「ベル」図柄が配置されており、9番の「白7」図柄の下流側には、当該「白7」図柄と隣接する8番の位置に「ベル」図柄が配置されている。このため、優先ラインの共通化を図った場合、右リール32Rの「ベル」図柄は、上段、中段、下段のいずれの位置にも停止する可能性が生じるからである。

10

【0564】

(29) 上記第2の実施の形態では、第1成立判定情報の修正を実行する場合に、取得したラインマスク情報と第1成立判定情報とをAND処理し、当該結果を新たな第1成立判定情報としてRAM106の成立判定用バッファ169に格納する構成としたが、RAM106に成立判定用バッファ169と別個に修正情報格納用バッファを設け、成立判定用バッファ169の情報を変更するのではなく、AND処理した結果を前記修正情報格納用バッファに格納する構成としても良い。かかる構成とした場合であっても、当選図柄成立判定処理において、修正情報格納用バッファに格納された情報と、RAM106の当選役判定用バッファ151に格納された当選情報(役対応情報)とをAND処理し、その結果をCPU102に設けられた当否判定用レジスタに当否判定用情報として格納すれば、上記第2の実施の形態と同様の作用効果を奏することができる。

20

【0565】

または、AND処理した結果を格納するのではなく、AND処理した結果、ベル役の役対応情報において「1」が格納されているビットの値が「0」となっている場合に、修正情報格納用バッファに当該結果を示す入賞非成立フラグを格納し、前記ビットの値が「0」となっていない場合に、前記入賞非成立フラグを格納しない構成とする。そして、当選図柄成立判定処理では、RAM106の成立判定用バッファ169に格納された成立判定情報のうちの第1成立判定情報(役に関する情報)と、RAM106の当選役判定用バッファ151に格納された当選情報(役対応情報)とをAND処理し、その結果をCPU102に設けられた当否判定用レジスタに当否判定用情報として格納する。その後、ステップS1813では、当否判定情報と、入賞非成立フラグの有無とを確認し、入賞非成立フラグが格納されている場合には、当否判定情報の参照結果に関わらず入賞成立しないと判定する(否定判定する)構成とする。かかる構成とした場合であっても、入賞役ビットや獲得枚数ビットに情報を格納する処理を省略することができ、判定値算出情報の作成に要する処理時間の短縮化を図ることが可能となる。

30

40

【0566】

(30) 上記第2の実施の形態では、入賞判定処理において修正処理を実行する構成としたが、これに加えて、優先ライン変更処理においても修正処理を実行する構成としても良い。

【0567】

(31) 上記第2の実施の形態では、修正処理を実行することにより、不当入賞回避に基づく取りこぼしの発生を回避する構成としたが、これに代えて、優先ライン変更処理において当選役に応じてROM105に予め記憶させておく優先ラインを設定したり検索ラ

50

インの順序を変更したりすることにより、不当入賞回避に基づく取りこぼしの発生を回避する構成としても良い。

【 0 5 6 8 】

(3 2) 上記第 4 の実施の形態では、複数の再遊技に当選となる複合役(再遊技グループ)を抽選役として設定した場合について説明したが、複数の小役に当選となる複合役を抽選役として設定しても良いし、複数の B B に当選となる複合役を抽選役として設定しても良い。

【 0 5 6 9 】

また、同じ役種に限らず、異なる役種に当選となる複合役、例えば再遊技とスイカに当選となる複合役を抽選役として設定しても良い。但し、かかる構成においては、上記各実施の形態において記載した入賞判定処理を行った場合、引込ビットよりも上位側に位置する再遊技ビットや獲得枚数ビットにおいて差異が生じることとなる。このため、複合役に当選した場合には再遊技ビットや獲得枚数ビット等の引込ビットより上位側に位置するビットに情報を格納する処理を行わない構成としたり、判定値算出情報用バッファ B において引込ビットを再遊技ビットや獲得枚数ビット等よりも上位側に割り当てたりする必要がある。

【 0 5 7 0 】

さらにいうと、複合役を設定しない構成としても良い。例えば、上記第 4 の実施の形態において、再遊技 2 ~ 7 グループのいずれに当選した場合であっても第 1 再遊技にのみ当選となる構成とし、再遊技 2 ~ 7 グループのそれぞれに第 1 再遊技入賞を成立させることができる操作順序を設定する。かかる構成とした場合であっても上記第 4 の実施の形態と同様の作用効果を奏することは明らかである。また、かかる構成とした場合には、抽選処理において役の抽選に加えて操作順序の抽選も行うことができるため、操作順序の抽選を役の抽選と別個に行う構成と比して処理構成の簡略化を図ることが可能となる。

【 0 5 7 1 】

(3 3) 上記第 4 の実施の形態では、第 1 再遊技と他の再遊技に当選となる複合役を 6 種類設定することにより、第 1 再遊技入賞の成立する条件として 6 種類の操作順序を設定したが、かかる構成に限定されるものではなく、4 種類の操作順序を設定するのであれば前記複合役を 4 種類設定すれば良く、3 種類の操作順序を設定するのであれば前記複合役を 3 種類設定すれば良い。すなわち、設定する操作順序の種類と同数の複合役を設定すれば良い。

【 0 5 7 2 】

(3 4) 上記第 4 の実施の形態では、再遊技 2 ~ 7 グループのいずれかに当選し、予め定めた操作順序以外の操作順序でストップスイッチ 4 2 ~ 4 4 が操作された場合、第 1 再遊技入賞以外の再遊技入賞を成立させる構成としたが、かかる構成に限定されるものではなく、予め定めた操作順序以外の操作順序でストップスイッチ 4 2 ~ 4 4 が操作された場合、取りこぼしが発生する又は取りこぼしが発生する可能性が生じる構成としても良い。

【 0 5 7 3 】

(3 5) 上記第 4 の実施の形態では、第 1 停止操作 ~ 第 3 停止操作の全ての操作順序が予め定めた操作順序と一致した場合に第 1 再遊技入賞が成立する構成としたが、かかる構成に限定されるものではなく、第 1 停止操作として予め定めたストップスイッチが操作された場合に第 1 再遊技入賞が成立する構成としても良いし、第 2 停止操作として予め定めたストップスイッチが操作された場合に第 1 再遊技入賞が成立する構成としても良い。

【 0 5 7 4 】

(3 6) 上記第 4 の実施の形態において、以下のような遊技性を付加しても良い。

【 0 5 7 5 】

第 1 再遊技入賞が成立した場合には、予め定めた終了条件が成立するまで通常遊技状態より遊技者に有利な特定遊技状態(例えば再遊技当選確率が高くなる R T 状態等)に移行し、他の再遊技入賞が成立した場合には、特定遊技状態に移行しない構成とする。

【 0 5 7 6 】

所定条件（例えばＢＢ状態の終了等）が成立した場合に特定遊技状態に移行し得る移行準備状態に移行する構成とする。そして、移行準備状態で第１再遊技入賞が成立した場合には、特定遊技状態に移行し、移行準備状態で他の再遊技入賞が成立した場合には、移行準備状態が終了する構成とする。

【０５７７】

これら構成とした場合には、第１再遊技入賞を成立させることができるか否かによって遊技者の有利度合いが変化するため、再遊技１～７グループのいずれかに当選した際にどのような操作順序でストップスイッチ４２～４４を操作するかを遊技者に考慮させることが可能となる。この結果、遊技者を遊技に積極参加させることが可能となるとともに、遊技性の多様化を図ることが可能となる。

10

【０５７８】

ここで、第５の実施の形態として、通常遊技状態と、ＢＢ状態と、ＲＴ準備状態と、ＲＴ状態と、を備えた構成について説明する。なお、図柄配列や停止制御等の基本構成は上記第４の実施の形態と同じであるため、同一の構成については基本的に説明を省略する。

【０５７９】

先ず、通常処理を図７８のフローチャートに基づいて説明する。

【０５８０】

ステップＳ３４０１では、メダルがベットされているか否かを判定する。メダルがベットされているときには、ステップＳ３４０２にて有効ライン設定処理を実行する。有効ライン設定処理では、ベット数に対応した有効ラインを設定する。その後、ステップＳ３４０３では、スタートレバー４１が操作されたか否かを判定する。ステップＳ３４０１、ステップＳ３４０３が共にＹＥＳの場合、すなわちメダルがベットされている状況下でスタートレバー４１が操作された場合には、始動指令が発生したと判定し、ステップＳ３４０４のリール回転処理、ステップＳ３４０５のリール停止処理、ステップＳ３４０６のメダル払出処理、ステップＳ３４０７のＲＴ状態処理、ステップＳ３４０８のボーナスゲーム処理を順に実行し、ステップＳ３４０１に戻る。一方、ステップＳ３４０１にてメダルがベットされていない、又はステップＳ３４０３にてスタートレバー４１が操作されていないと判定した場合には、ステップＳ３４０１に戻る。

20

【０５８１】

本実施の形態では、ステップＳ３４０３のリール回転処理における抽選処理と、ステップＳ３４０７のＲＴ状態処理と、ステップＳ３４０８のボーナスゲーム処理と、において、上記第４の実施の形態と異なる処理を行う。そこで以下では、これら各処理について詳細に説明する。

30

【０５８２】

ステップＳ３４０８のボーナスゲーム処理を図７９のフローチャートに基づいて説明する。

【０５８３】

ステップＳ３５０１～ステップＳ３５１５では、上記第１の実施の形態におけるステップＳ３００１～ステップＳ３０１５と同一の処理を行う。ステップＳ３０１５にてＢＢ終了処理を行った場合、すなわちＢＢ状態が終了した場合には、ステップＳ３５１６にてＲＴ準備開始処理を行った後、ボーナスゲーム処理を終了する。ＲＴ準備開始処理では、ＲＴ準備設定情報をＲＡＭ１０６に格納し、遊技状態をＲＴ準備状態とする。また、ＲＡＭ１０６に設けられたゲーム数をカウントするための残ゲーム数カウンタに３２をセットする。この結果、ＢＢ状態が終了した場合には、遊技状態がＲＴ準備状態に移行することとなる。

40

【０５８４】

次に、抽選処理を図８０のフローチャートに基づいて説明する。

【０５８５】

ステップＳ３６０１では、スロットマシン１０の現在の設定状態やベット数、現在の遊技状態等に基づき、当否決定用の抽選テーブルを選択する。例えば、ＲＡＭ１０６にＲＴ

50

準備設定情報が格納されている場合には、現在の遊技状態がRT準備状態であると判定し、RT準備状態用抽選テーブルを選択する。本実施の形態では、「設定1」のRT準備状態下で3ベットされた場合、RT準備状態用抽選テーブルとして図71に示す抽選テーブルを選択するようになっている。

【0586】

ステップS3602～ステップS3607では、上記第1の実施の形態におけるステップS802～ステップS807と同一の処理を行う。ちなみに、図71に示した抽選テーブルを用いて役の当否判定を行った場合、第1BBの当選確率は約426分の1、第2BBの当選確率は約508分の1、第3BBの当選確率は約1930分の1、チェリーの当選確率は約132分の1、ベルの当選確率は約8.46分の1、スイカの当選確率は約87.4分の1、再遊技1グループの当選確率は約437分の1、再遊技2～7グループの当選確率はそれぞれ約23.8分の1である。また、いずれの抽選役にも当選しない外れの確率は約1.66分の1であり、第1再遊技に当選となる確率すなわち再遊技1～7グループのいずれかに当選する確率は約3.94分の1である。

【0587】

抽選役の当否判定が終了した場合には、ステップS3608にて役の抽選結果を示す抽選結果コマンドをセットし、抽選処理を終了する。抽選結果コマンドとは、表示制御装置81に対して送信されるコマンドである。表示制御装置81は、抽選結果コマンドを受信した場合、当選役を示唆するか否か、当選役を示唆する場合の補助演出の演出内容等を決定し、上部ランプ63やスピーカ64、補助表示部65の駆動制御を実行する。また特に、表示制御装置81は、遊技状態がRT準備状態であって再遊技1グループ～再遊技7グループのいずれかに当選したことを示す抽選結果コマンドを受信した場合、状態移行演出を実行すべく上部ランプ63やスピーカ64、補助表示部65の駆動制御を実行する。状態移行演出では、第1停止操作が有効となる前に、第1再遊技入賞が成立した場合には遊技状態がRT状態に移行することと、他の再遊技入賞が成立した場合には遊技状態が通常遊技状態に移行することと、第1再遊技入賞の成立有無はストップスイッチ42～44の操作順序によって決定されることと、が教示される。なお、状態移行演出では、第1再遊技入賞を成立させることができるストップスイッチ42～44の操作順序を教示しない。これは、前記操作順序を遊技者自身に推測させるためである。

【0588】

次に、ステップS3407のRT状態処理を図81のフローチャートに基づいて説明する。

【0589】

ステップS3701では、現在の遊技状態がRT準備状態か否かを判定する。具体的には、RAM106にRT準備設定情報が格納されているか否かを判定する。RT準備設定情報が格納されている場合には、ステップS3702～ステップS3708に示す準備状態中処理を実行する。

【0590】

準備状態中処理では、ステップS3702において第1再遊技入賞が成立したか否かを判定する。そして、第1再遊技入賞が成立した場合には、ステップS3703にて遊技状態をRT状態に移行させるべくRT開始処理を実行し、準備状態中処理を終了する。RT開始処理では、RAM106に格納されているRT準備設定情報をクリアするとともに、前記RAM106にRT設定情報を格納し、遊技状態をRT状態とする。ちなみに、設定情報をクリアするとは、RAM106の設定情報が格納されるエリアの値を初期値に戻すことである。このため、設定情報が格納されるエリアの初期値が「0」である場合、各設定情報を示す値は「1」であり、設定情報が格納されるエリアの初期値が「1」である場合、各設定情報を示す値は「0」である。

【0591】

RT状態では、上述した抽選処理のステップS3601においてRT状態用に設定されたRT状態用抽選テーブルが選択され、この抽選テーブルに基づいて各役の当否判定が行

われる。

【0592】

図82(a)は、「設定1」のRT状態下で3ベットされた場合に選択されるRT状態用抽選テーブルである。RT状態用抽選テーブルには、RT準備状態用抽選テーブル(図71参照)と異なり、再遊技2グループ~再遊技7グループが抽選役として設定されていない。また、チェリー、ベル、スイカ、第1~第3BBのポイント値PVはRT準備状態用抽選テーブルと同じ値が設定されているものの、再遊技1グループのポイント値PVは、RT準備状態用抽選テーブルの設定値が150であるのに対して42700と非常に高く設定されている。さらにいうと、再遊技1グループとは第1再遊技にのみ当選となる抽選役であり、RT準備状態では、再遊技1グループ~再遊技7グループのいずれかに当選した場合に第1再遊技に当選となる。RT準備状態用抽選テーブルにおける再遊技1グループ~再遊技7グループのポイント値PVの総和は16650であるため、遊技状態がRT状態に移行した場合には、RT準備状態と比して第1再遊技に当選する確率が非常に高くなる。再遊技1グループに当選した場合、ストップスイッチ42~44の操作タイミングに関わらず第1再遊技入賞が成立するため、RT状態では第1再遊技入賞の成立する確率が非常に高くなる。ちなみに、図82(a)に示す抽選テーブルが選択された場合、再遊技1グループ以外の抽選役にはRT準備状態下と同じ確率で当選し、再遊技1グループには約1.53分の1の確率で当選し、約4.85分の1の確率でいずれの抽選役にも当選しない。つまり、RT状態とは、いずれの入賞も成立しないゲームの割合がRT準備状態と比して低下し、高確率で第1再遊技入賞の成立する遊技状態である。故に、RT状態に移行すると、遊技者はRT準備状態よりも有利な状態で遊技を行うことができる。

【0593】

ステップS3702にて第1再遊技入賞が成立していないと判定した場合には、ステップS3704に進み、第2再遊技入賞~第5再遊技入賞の他の再遊技入賞が成立したか否かを判定する。他の再遊技入賞が成立した場合には、ステップS3705にてRT準備状態を終了させるべくRT準備終了処理を実行し、準備状態中処理を終了する。RT準備終了処理では、RAM106に格納されているRT準備設定情報をクリアし、遊技状態を通常遊技状態とする。通常遊技状態では、上述した抽選処理のステップS3601において通常遊技状態用に設定された通常遊技状態用抽選テーブルが選択され、この抽選テーブルに基づいて各役の当否判定が行われる。

【0594】

図82(b)は、「設定1」の通常遊技状態下で3ベットされた場合に選択される通常遊技状態用抽選テーブルである。通常遊技状態用抽選テーブルには、RT状態用抽選テーブルと同じ抽選役が当否判定を行うべき抽選役として設定されている。また、チェリー、ベル、スイカ、第1~第3BBのポイント値PVはRT状態用抽選テーブルと同じ値が設定されているものの、再遊技1グループのポイント値PVは、RT状態用抽選テーブルの設定値が42700であるのに対して8978と低く設定されている。さらにいうと、RT準備状態用抽選テーブルにおける再遊技1グループ~再遊技7グループのポイント値PVの総和は16650であるため、通常状態用抽選テーブルに設定された第1再遊技に当選となるポイント値PVは、RT準備状態用抽選テーブルの設定値よりも低い。このため、遊技状態が通常遊技状態に移行した場合には、RT準備状態及びRT状態と比して第1再遊技に当選する確率が低くなり、再遊技の特典を付与される機会が低下する。ちなみに、図82(b)に示す抽選テーブルが選択された場合、再遊技1グループ以外の抽選役にはRT状態下と同じ確率で当選し、再遊技1グループには約7.30分の1の確率で当選し、約1.39分の1の確率でいずれの抽選役にも当選しない。このため、通常遊技状態に移行すると、遊技者はRT状態やRT準備状態よりも不利な状態で遊技を行う必要が生じる。

【0595】

RT準備状態下でいずれの再遊技入賞も成立しなかった場合には、ステップS3706に進み、第1BB当選情報~第3BB当選情報のいずれかが格納されているか否かを判定

する。いずれのＢＢ当選情報も格納されていない場合には、ステップＳ３７０７にて残ゲーム数カウンタの値を１減算し、ステップＳ３７０８にて残ゲーム数カウンタの値が０か否かを判定する。残ゲーム数カウンタの値が０でない場合には、そのまま本処理を終了する。一方、ステップＳ３７０６にて第１ＢＢ当選情報～第３ＢＢ当選情報のいずれかが格納されていると判定した場合、又はステップＳ３７０８にて残ゲーム数カウンタの値が０であると判定した場合には、ステップＳ３７０５にてＲＴ準備終了処理を行った後に本処理を終了する。

【０５９６】

このように、ＲＴ準備状態は、第１再遊技入賞～第５再遊技入賞のいずれかが成立した場合と、第１ＢＢ～第３ＢＢのいずれかに当選した場合と、ＲＴ準備状態下で３２回のゲームが行われた場合と、に終了する。そして、第１再遊技入賞が成立した場合には遊技状態がＲＴ状態に移行し、他の終了条件が成立した場合には遊技状態が通常遊技状態に移行する。

10

【０５９７】

ステップＳ３７０１にて現在の遊技状態がＲＴ準備状態でないと判定した場合には、ステップＳ３７０９に進み、現在の遊技状態がＲＴ状態であるか否かを判定する。具体的には、ＲＡＭ１０６にＲＴ設定情報が格納されているか否かを判定する。ＲＴ設定情報が格納されている場合には、ステップＳ３７１０～ステップＳ３７１１に示すＲＴ終了判定処理を実行する。

【０５９８】

20

ＲＴ終了判定処理では、ステップＳ３７１０にて第１ＢＢ当選情報～第３ＢＢ当選情報のいずれかが格納されているか否かを判定する。いずれのＢＢ当選情報も格納されていない場合には、そのまま本処理を終了し、いずれかのＢＢ当選情報が格納されている場合には、ステップＳ３７１１にてＲＴ終了処理を行った後に本処理を終了する。ＲＴ終了処理では、ＲＡＭ１０６に格納されているＲＴ設定情報をクリアし、遊技状態を通常遊技状態とする。上述したとおり、通常遊技状態では、抽選結果が外れとなる確率がＲＴ状態と比べて高くなる。このため、第１ＢＢ～第３ＢＢのいずれかに当選した場合に遊技状態を通常状態へ移行させることにより、第１ＢＢ～第３ＢＢのみに当選している機会を多くすることができ、対応するＢＢ入賞を比較的速やかに成立させることが可能となる。

【０５９９】

30

なお、ＲＴ状態又は通常状態下で第１再遊技入賞が成立した場合には、再遊技の特典を付与するのみであってＲＴ開始処理を行わない。

【０６００】

以上詳述した本実施の形態によれば、上記第４の実施の形態において記載した効果に加えて以下の優れた効果を奏する。

【０６０１】

抽選役として再遊技１～７グループを設定するとともに、再遊技グループ毎に第１再遊技入賞を成立させることができるストップスイッチ４２～４４の操作順序が異なる構成とした。そして、ＲＴ準備状態下で第１再遊技入賞が成立した場合には、遊技状態が遊技者に有利なＲＴ状態に移行する構成とした。かかる構成とすることにより、図柄を狙ってストップスイッチ４２～４４を操作する技量に関わらず、遊技者を遊技に積極参加させることが可能となる。

40

【０６０２】

すなわち、従来のスロットマシンには、例えば所定のタイミングでストップスイッチが操作された場合に限って入賞が成立する特定役を備え、前記入賞が成立した場合に遊技者に有利な遊技状態に移行するものが提案されている。しかしながら、かかる構成においては、遊技者に有利な遊技状態に移行する機会が図柄を狙ってストップスイッチを操作する技量に応じて変化することとなり、前記技量に劣る遊技者が遊技を楽しめない可能性が懸念される。一方、当選した抽選役と対応する操作順序でストップスイッチ４２～４４が操作されると第１再遊技入賞が成立する本構成においては、前記技量が不要となり、前記技

50

量の優劣に関わらず遊技を楽しむことができる。この結果、遊技者を遊技に積極参加させることが可能となる。

【 0 6 0 3 】

R T 準備状態において、第 1 再遊技入賞が成立した場合には遊技者に有利な R T 状態に移行し、他の再遊技入賞が成立した場合には遊技者に不利な通常遊技状態に移行する構成とした。かかる構成においては、第 1 再遊技入賞が成立するか否かによって遊技者の有利度合いが大きく変化することとなる。故に、第 1 再遊技入賞を成立させることができる操作順序を遊技者に推測させた上でストップスイッチ 4 2 ~ 4 4 を操作させることが可能となり、遊技者を遊技に積極参加させることが可能となる。

【 0 6 0 4 】

R T 準備状態下で再遊技 1 グループ ~ 再遊技 7 グループのいずれかに当選した場合、状態移行演出を行う構成とした。かかる構成とすることにより、R T 状態又は通常状態に移行するゲーム、すなわち遊技状態が移行するゲームを遊技者に教示することが可能となり、遊技興趣の向上を図ることが可能となる。また、状態移行演出を、第 1 再遊技入賞を成立させることができる操作順序を教示しない演出とすることにより、ストップスイッチ 4 2 ~ 4 4 の操作順序を遊技者自身に決定させた上でストップスイッチ 4 2 ~ 4 4 を操作させることが可能となり、遊技者を遊技に積極参加させることが可能となる。

【 0 6 0 5 】

なお、上述した第 5 の実施形態の記載内容に限定されず、例えば次のように変形しても良い。

【 0 6 0 6 】

R T 準備状態下で第 1 再遊技入賞が成立した場合、遊技状態が遊技者に有利な R T 状態に移行する構成としたが、かかる構成を変更する。再遊技 1 グループ ~ 再遊技 7 グループの抽選を R T 状態下で行う構成とし、R T 状態下で第 1 再遊技入賞が成立した場合、遊技状態が通常遊技状態に移行する構成とする。かかる構成とした場合には、R T 状態下で第 1 再遊技入賞が成立すると遊技者に不利な遊技状態に移行することとなる。このため、遊技者は、第 1 再遊技入賞が成立しない操作順序を推測した上でストップスイッチ 4 2 ~ 4 4 を操作することとなる。故に、かかる構成とした場合であっても、上記第 5 の実施の形態と同様の作用効果を奏することが期待できる。

【 0 6 0 7 】

再遊技 2 グループ ~ 再遊技 7 グループを R T 準備状態用抽選テーブルにのみ設定したが、これに加えて、通常遊技状態用抽選テーブル等の他の遊技状態において選択される抽選テーブルにも再遊技 2 グループ ~ 再遊技 7 グループを設定しても良い。

【 0 6 0 8 】

R T 準備状態下で第 2 再遊技入賞 ~ 第 5 再遊技入賞のいずれかが成立した場合、遊技状態が通常遊技状態に移行する構成としたが、通常遊技状態に移行しない構成、すなわち遊技状態が変化しない構成としても良い。

【 0 6 0 9 】

R T 準備状態下で第 1 再遊技入賞が成立した場合には遊技状態が R T 状態に移行し、他の遊技状態下で第 1 再遊技入賞が成立しても遊技状態が R T 状態に移行しない構成としたが、移行する構成としても良い。但し、かかる構成とした場合には、第 1 再遊技に当選となる確率を適宜調整する必要がある。

【 0 6 1 0 】

状態移行演出は、再遊技 1 グループ ~ 再遊技 7 グループのいずれかに当選したことを示唆可能な演出であれば良い。例えば、状態移行演出として、第 1 停止操作が有効となる前に、再遊技 1 グループ ~ 再遊技 7 グループのいずれかに当選した場合に限って所定の報知音を出力する構成としても良い。かかる構成とした場合であっても、遊技者は再遊技 1 グループ ~ 再遊技 7 グループのいずれかに当選したことを把握することができ、ストップスイッチ 4 2 ~ 4 4 の操作順序を遊技者自身に決定させた上でストップスイッチ 4 2 ~ 4 4 を操作させることが可能となる。あるいは、ベル等の何らかの役に当選した場合に出力さ

10

20

30

40

50

れる報知音を、再遊技１グループ～再遊技７グループのいずれかに当選した場合の状態移行演出として出力する構成としても良い。かかる構成とした場合、遊技者は再遊技１グループ～再遊技７グループのいずれかに当選しているか否かを把握することができないが、再遊技１グループ～再遊技７グループのいずれかに当選している可能性を遊技者自身に考慮させた上でストップスイッチ４２～４４を操作させることが可能となる。

【０６１１】

状態移行演出において、第１再遊技入賞を成立させることができる操作順序を教示する構成としても良い。このとき、再遊技１グループ～再遊技７グループのいずれかに当選した場合の所定確率で前記操作順序を教示する構成とすれば、遊技者に操作順序を推測させる余地を残すことが可能となる。また、第１再遊技入賞を成立させることができる全ての操作順序を教示するのではなく、第１停止指令のみや第２停止指令のみというように操作順序の一部を教示する構成としても良い。

10

【０６１２】

ＲＴ準備状態下で第１再遊技入賞が成立した場合、再遊技の特典と遊技状態がＲＴ状態に移行する特典とが付与される構成としたが、ＲＴ状態に移行する特典のみが付与される構成としても良い。

【０６１３】

再遊技２グループ～再遊技７グループのいずれかに当選した場合、所定の操作順序でストップスイッチ４２～４４を操作すると第１再遊技入賞が成立し、再遊技の特典とＲＴ状態に移行する特典とが付与され、他の操作順序でストップスイッチ４２～４４を操作すると他の再遊技入賞が成立し、再遊技の特典と通常遊技状態に移行する特典とが付与される構成としたが、かかる構成を変更する。再遊技２グループ～再遊技７グループのいずれかに当選し、所定の操作順序でストップスイッチ４２～４４が操作された場合、第１再遊技と対応すると共に第１再遊技入賞と異なる所定図柄の組合せが有効ライン上に停止し、ＲＴ状態に移行する特典が付与される。他の操作順序でストップスイッチ４２～４４が操作された場合、その操作タイミングが他の再遊技入賞を成立させることができるタイミングであれば前記他の再遊技入賞が成立し、再遊技の特典と通常遊技状態に移行する特典とが付与される。他の操作順序でストップスイッチ４２～４４が操作され、その操作タイミングが他の再遊技入賞を成立させることができないタイミングであれば第１再遊技入賞が成立し、再遊技の特典のみが付与される。

20

30

【０６１４】

第１停止指令の対象が左リール３２Ｌである場合にはスベリテーブルに基づいて停止図柄番号を決定し、第１停止指令の対象が左リール３２Ｌ以外である場合及び第２停止指令以降である場合には判定値算出情報に基づいて停止図柄番号を決定する構成としたが、いかなる場合であってもスベリテーブルに基づいて停止図柄番号を決定する構成としても良い。

【０６１５】

第１ＢＢ当選情報～第３ＢＢ当選情報のいずれかが格納されている場合、すなわち第１ＢＢ～第３ＢＢのいずれかに当選した場合にＲＴ状態が終了する構成としたが、これに代えて又は加えて、ＲＴ状態下で所定回数のゲームが行われた場合にＲＴ状態が終了する構成としても良い。

40

【０６１６】

第１再遊技と他の再遊技に当選となる複合役を６種類設定することにより、第１再遊技入賞の成立する条件として６種類の操作順序を設定したが、かかる構成を変更する。第１再遊技と他の再遊技に当選となる複合役を６種類設定するとともに、第１再遊技と小役に当選となる複合役を６種類設定する。そして、第１再遊技入賞の成立する６種類の操作順序をこれら１２種類の複合役に対して割り当てる。かかる構成とした場合であっても、上述した作用効果を奏することは明らかである。

【０６１７】

(３７) 上記各実施の形態では、小役入賞が成立した場合にメダルを払い出す特典を付

50

与する構成としたが、かかる構成に限定されるものではなく、遊技者に何らかの特典が付与される構成であればよい。例えば、小役入賞が成立した場合にメダル以外の賞品を払い出す構成であってもよい。当該構成においては、各判定値算出情報用バッファ B に関して、払い出す賞品に対応した情報を獲得枚数ビットに格納するようにする。また、現実のメダル投入やメダル払出機能を有さず、遊技者の所有するメダルをクレジット管理するスロットマシンにおいては、クレジットされたメダルの増加が特典の付与に相当する。

【 0 6 1 8 】

(3 8) 上記各実施の形態では、状態移行図柄としての「 7 」図柄が有効ライン上に揃った場合にメダル払出を行わない構成としたが、メダル払出を行う構成としてもよい。

【 0 6 1 9 】

(3 9) 上記各実施の形態では、有効ラインが複数設定されるスロットマシン 1 0 について説明したが、有効ラインが一のラインに限定されたスロットマシン 1 0 に対して上記各実施の形態におけるリール 3 2 L , 3 2 M , 3 2 R の停止制御に関する構成を適用してもよい。また、有効ラインが 5 ライン以上設定されたスロットマシン 1 0 に対して上記各実施の形態におけるリール 3 2 L , 3 2 M , 3 2 R の停止制御に関する構成を適用してもよい。

【 0 6 2 0 】

(4 0) 上記各実施の形態では、リールを 3 つ並列して備えるスロットマシンについて説明したが、かかる構成に限定されるものではなく、例えばリールを 5 つ並列して備えたスロットマシンであってもよい。

【 0 6 2 1 】

(4 1) 上記各実施の形態では、いわゆる A タイプのスロットマシンについて説明したが、B タイプ、C タイプ、A タイプと C タイプの複合タイプ、B タイプと C タイプの複合タイプ、さらには C T ゲームを備えたタイプなど、どのようなスロットマシンにこの発明を適用してもよく、何れの場合であっても上述した実施の形態と同様の作用効果を奏することは明らかである。なお、これらの各タイプにおけるボーナス当選としては、B B 当選、R B 当選、S B 当選などが挙げられる。

【 0 6 2 2 】

(4 2) 各リール 3 2 L , 3 2 M , 3 2 R の図柄としては、絵、数字、文字等に限らず、幾何学的な線や図形等であってもよい。また、光や色等によって図柄を構成することも可能であるし、立体的形状等によっても図柄を構成し得るし、これらを複合したものであっても図柄を構成し得る。即ち、図柄は識別性を有した情報（識別情報）としての機能を有するものであればよい。

【 0 6 2 3 】

(4 3) リールユニット 3 1 の各リール 3 2 L , 3 2 M , 3 2 R は識別情報を可変表示する手段の一例であり、当該手段は図柄を周方向に可変表示する構成であれば、これ以外の構成であってもよい。例えば、ベルトを自転させるのではなく周回させるタイプ等の他の機械的なリール構成としてもよく、また、機械的なリール構成に代えて、液晶表示器、ドットマトリックス表示器等の電氣的表示により識別情報を可変表示させるものを設けてもよい。例えば、液晶表示器などといった絵柄表示装置を用いる場合には、

「複数種の絵柄が特定方向に循環表示される絵柄循環表示領域を有する絵柄表示手段と、

前記各絵柄循環表示領域を視認可能とする表示部と、

前記各絵柄循環表示領域における絵柄の循環表示を開始させるべく操作される始動操作手段と、

前記始動操作手段の操作に基づいて役の抽選を行う抽選手段と、

前記始動操作手段の操作に基づいて前記各絵柄循環表示領域における循環表示を開始させるよう前記絵柄表示手段を開始制御する開始制御手段と、

前記各絵柄循環表示領域における循環表示を個別に停止させるべく操作される複数の停止操作手段と、

10

20

30

40

50

前記各停止操作手段の操作に基づいて対応する絵柄循環表示領域の循環表示を停止させるように、且つ、前記役の抽選に当選するとともに前記停止操作手段が所定のタイミングで操作された場合には、当選している役と対応する当選絵柄が前記表示部から視認できる有効位置に停止するように前記絵柄表示手段を停止制御する停止制御手段と、

前記有効位置に前記当選絵柄が所定の組合せを形成して停止した場合、入賞成立として特典を付与する特典付与手段と

を備えた遊技機において、

前記各絵柄循環表示領域にて循環表示される循環表示情報をその循環表示方向にそれぞれ区画した複数の区画領域と各区画領域に設定された絵柄との対応関係を記憶する対応関係記憶手段と、

10

前記停止操作手段が操作されて停止指令が発生した場合に、対応する絵柄循環表示領域の各区画領域のうち、予め定めた規定位置に到達している到達区画領域を把握する到達区画領域把握手段と、

前記停止指令が発生した場合、前記到達区画領域把握手段の把握結果に基づいて、対応する絵柄循環表示領域のうち、前記規定位置に停止させる停止区画領域を決定する停止区画領域決定手段と、

前記停止区画領域が決定されていない絵柄循環表示領域の循環表示を停止させる場合に用いる停止情報を、前記停止区画領域決定手段の決定結果に基づいて導出する停止情報導出手段と、

前記停止情報を記憶する停止情報記憶手段と

20

を備え、
前記停止制御手段は、前記停止区画領域決定手段の決定した停止区画領域が前記規定位置に停止するよう対応する絵柄循環表示領域を停止制御し、

前記停止情報導出手段は、前記停止区画領域決定手段の決定結果に基づいて、前記停止指令が発生してから次の停止指令が発生するまでに、前記停止区画領域が決定されていない少なくとも一の絵柄循環表示領域について全区画領域の停止情報を区画領域毎に導出し、

前記停止区画領域決定手段は、

前記停止情報導出手段が前記停止情報を導出した後に停止指令が発生した場合、前記到達区画領域把握手段の把握結果に基づいて、予め定めた規定期間に前記規定位置に到達させることが可能な到達可能区画領域を把握する到達可能区画領域把握手段と、

30

前記停止情報記憶手段に記憶された前記到達区画領域及び前記到達可能区画領域の全停止情報を比較判定する比較判定手段と、

前記比較判定手段の判定結果に基づいて、前記停止区画領域を導出する停止区画領域導出手段と

を備えることを特徴とする遊技機。」

(44) 上記各実施の形態では、スロットマシン10について具体化した例を示したが、スロットマシンとパチンコ機とを融合した形式の遊技機に適用してもよい。即ち、スロットマシンのうち、メダル投入及びメダル払出機能に代えて、パチンコ機のような球投入及び球払出機能をもたせた遊技機としてもよい。かかる遊技機をスロットマシンに代えて使用すれば、遊技ホールでは球のみを遊技価値として取り扱うことができるため、パチンコ機とスロットマシンとが混在している現在の遊技ホールにおいてみられる、遊技価値たるメダルと球との別個の取扱による設備上の負担や遊技機設置個所の制約といった問題を解消し得る。

40

【0624】

(本発明の遊技機)

以下、本発明の遊技機を、必要に応じて効果等を示しつつ説明する。なお以下においては、理解の容易のため、上記実施の形態において対応する構成を括弧書き等で適宜示すが、この括弧書き等で示した具体的構成に限定されるものではない。

【0625】

50

遊技機 1 . 周方向に周回すると共に、該周方向に複数種の絵柄 (図柄) が付された複数の周回体 (リール 3 2 L , 3 2 M , 3 2 R) と、

前記各周回体について各絵柄のうち一部の絵柄を視認可能とする表示窓 (表示窓 2 6 L , 2 6 M , 2 6 R) と、

前記各周回体の周回を開始させるべく操作される始動操作手段 (スタートレバー 4 1) と、

前記始動操作手段の操作に基づいて役の抽選を行う抽選手段 (主制御装置 1 0 1 の抽選処理機能) と、

前記周回体毎に設けられ、該各周回体を周回させる駆動手段 (リールユニット 3 1 に設けられたステッピングモータ) と、

前記始動操作手段の操作に基づいて前記各周回体の周回を開始させるよう前記各駆動手段を開始駆動制御する開始駆動制御手段 (主制御装置 1 0 1 の始動用割込み処理機能) と、

前記各周回体の周回を個別に停止させるべく操作される複数の停止操作手段 (ストップスイッチ 4 2 ~ 4 4) と、

前記各停止操作手段の操作に基づいて対応する周回体の周回を停止させるように、且つ、前記役の抽選に当選すると共に前記停止操作手段が所定のタイミングで操作された場合には、当選している役と対応する当選絵柄が前記表示窓から視認できる有効位置 (有効ライン) に停止するように前記各駆動手段を停止駆動制御する停止駆動制御手段 (主制御装置 1 0 1 のリール停止処理機能) と、

前記有効位置に前記当選絵柄が所定の組合せを形成して停止した場合、入賞成立として特典を付与する特典付与手段 (主制御装置 1 0 1 のメダル払出処理等) とを備えた遊技機において、

前記各周回体を周方向にそれぞれ区画した複数の区画領域 (図柄番号) と、各区画領域に付された絵柄との対応関係を記憶する対応関係記憶手段 (R O M 1 0 5 の図柄対応テーブル記憶領域 1 0 5 g) と、

前記停止操作手段が操作されて停止指令が発生した場合に、対応する周回体の各区画領域のうち、予め定めた規定位置 (下段) に到達している到達区画領域 (到達図柄番号) を把握する到達区画領域把握手段 (主制御装置 1 0 1 の到達図柄番号取得機能 S 1 2 0 2 , S 2 3 0 2) と、

前記停止指令が発生した場合、前記到達区画領域把握手段の把握結果に基づいて、対応する周回体の各区画領域のうち、前記規定位置に停止させる停止区画領域 (停止図柄番号) を決定する停止区画領域決定手段 (主制御装置 1 0 1 の停止位置設定処理機能 S 1 2 0 5 , S 1 2 0 8 , S 2 2 0 2 , S 2 6 0 2) と、

前記停止区画領域が決定されていない周回体を停止させる場合に用いる停止情報 (優先順位情報) を、前記停止区画領域決定手段の決定結果に基づいて導出する停止情報導出手段 (主制御装置 1 0 1 の第 2 停止以降用優先順位情報作成処理機能) と、

前記停止情報を記憶する停止情報記憶手段 (判定値算出情報用バッファ B) とを備え、

前記停止駆動制御手段は、前記停止区画領域決定手段の決定した停止区画領域が前記規定位置に停止するよう対応する駆動手段を停止駆動制御し、

前記停止情報導出手段は、前記停止区画領域決定手段の決定結果に基づいて、前記停止指令が発生してから次の停止指令が発生するまでに、前記停止区画領域が決定されていない少なくとも一の周回体について全区画領域の停止情報を区画領域毎に導出し、さらに、前記抽選手段の抽選結果が第 1 結果 (再遊技 2 ~ 7 グループ当選) である場合、前記停止操作手段が予め定めた所定の操作順序で操作されると第 1 役 (第 1 再遊技) と対応する第 1 絵柄 (「リプレイ」図柄) が前記有効位置に停止するように、前記停止操作手段が前記所定の操作順序以外の操作順序で操作されると前記第 1 絵柄が前記有効位置に停止しないように、前記停止情報を導出し、

前記停止区画領域決定手段は、

10

20

30

40

50

前記停止情報導出手段が前記停止情報を導出した後に停止指令が発生した場合、前記到達区画領域把握手段の把握結果に基づいて、予め定めた規定期間に前記規定位置に到達させることが可能な到達可能区画領域を把握する到達可能区画領域把握手段（主制御装置 101 における判定用図柄番号の取得処理機能 S 2304）と、

前記停止情報記憶手段に記憶された前記到達区画領域及び前記到達可能区画領域の全停止情報を比較判定する比較判定手段（主制御装置 101 の比較判定処理機能 S 2306，S 2307）と、

前記比較判定手段の判定結果に基づいて、前記停止区画領域を導出する停止区画領域導出手段（主制御装置 101 の停止区画領域導出機能 S 2308）とを備えることを特徴とする遊技機。

10

【0626】

本遊技機によれば、各周回体はそれぞれ複数の区画領域に区画されており、各区画領域に付された絵柄との対応関係が記憶されている。そして、停止指令が発生した場合、対応する周回体の各区画領域のうち予め定めた規定位置に到達している到達区画領域が把握され、この規定位置に停止させる停止区画領域が決定された後に周回体の停止制御が行われる。また、停止区画領域が決定されていない少なくとも一の周回体については、停止指令が発生してから次の停止指令が発生するまでに、先の停止指令の発生により決定された停止区画領域と、区画領域が規定位置に到達した場合に有効位置に到達する到達絵柄とに基づいて全区画領域の停止情報が導出され、当該停止情報が停止情報記憶手段に記憶される。かかる構成とすることにより、次の停止指令が発生した場合には、停止情報記憶手段に記憶された停止情報を用いて対応する周回体の停止制御を行うことが可能となり、停止指令が発生したときに有効位置に到達している絵柄と、実際に前記有効位置に停止させる絵柄との関係を導出することが可能な停止テーブルが不要となる。故に、各周回体の停止制御に関して予め記憶させておくデータ量の削減を図ることが可能となる。

20

【0627】

また、先の停止指令の発生により決定された停止区画領域に基づいて全区画領域の停止情報を導出するため、停止区画領域の決定結果によってその後に停止させる周回体の停止結果を変化させることが可能となり、停止出目を多様化させることが可能となる。

【0628】

加えて、停止情報の導出を行う周回体についてその全区画領域の停止情報を導出するため、いずれの区画領域が規定位置に到達している最中に停止指令が発生しても、停止情報記憶手段に記憶された停止情報を用いて停止区画領域を決定することができる。つまり、停止操作手段の操作タイミングに関わらず比較的容易に停止区画領域を決定することができる。

30

【0629】

さらに、抽選手段の抽選結果が第 1 結果である場合には、停止操作手段が予め定めた所定の操作順序で操作されると第 1 役と対応する第 1 絵柄が有効位置に停止するように、停止操作手段が所定の操作順序以外の操作順序で操作されると第 1 絵柄が有効位置に停止しないように、停止情報が導出される。かかる構成とすることにより、停止操作手段の操作順序によって停止出目を変化させることが可能となり、停止出目を多様化させることが可能となる。

40

【0630】

以上の結果、各周回体の停止制御に関するデータ量の増加を抑制することにより記憶容量の増大化を回避しつつ、停止区画領域を導出するために必要な処理時間の短縮化を図ることが可能となる。

【0631】

さらに、停止情報の導出後に停止指令が発生すると、到達区画領域及び到達可能区画領域の全停止情報が比較判定され、当該判定結果に基づいて停止区画領域が導出される。かかる構成とすることにより、停止指令が発生してから規定期間が経過するまでに規定位置に到達させることが可能な区画領域のうち、停止させるべき又は停止させても支障のない

50

区画領域を停止区画領域として導出することができる。つまり、有効位置に到達させることが可能な絵柄のうち、停止させるべき又は停止させても支障のない絵柄を有効位置に停止させることができる。故に、停止出目を多様化させることが可能となる。また、停止指令の発生前に停止情報を導出し、停止指令の発生後に停止区画領域を導出する構成とすることにより、1の周回体が停止してから次の停止指令を発生させることが可能となるまでに生じ得るタイムラグを低減させることが可能となる。加えて、停止区画領域が決定されていない周回体について全区画領域の停止情報を導出するにあたって、その周回体の停止区画領域までもを決める必要がないため、処理効率を高めることも可能となる。

【0632】

遊技機2．上記遊技機1において、前記停止情報導出手段は、少なくとも前記抽選手段の抽選結果が前記第1結果である場合に前記区画領域毎に優先度を導出する優先度導出手段（主制御装置101の引込ビット情報検索処理機能）を備え、前記停止情報記憶手段には、前記優先度導出手段の導出結果を示す優先度情報を記憶する優先度記憶領域（判定値算出情報用バッファBにおける引込ビット、第2優先ラインビット）を設けたことを特徴とする遊技機。

10

【0633】

本遊技機によれば、少なくとも抽選手段の抽選結果が第1結果である場合には区画領域毎に優先度が導出され、その導出結果を示す優先度情報が、停止情報記憶手段に設けられた優先度記憶領域に記憶される。かかる構成とすることにより、停止指令が発生した場合には到達区画領域及び到達可能区画領域について導出された優先度情報を含む停止情報を比較判定すればよく、比較的短時間で停止区画領域を導出することが可能となる。また、区画領域毎に優先度を導出することにより、停止出目を多様化させることが可能となる。

20

【0634】

遊技機3．上記遊技機2において、前記優先度を導出するための優先度準備情報を区画領域毎に定めた優先度準備情報群（引込ビットテーブル）を設けたことを特徴とする遊技機。

【0635】

本遊技機によれば、優先度準備情報を区画領域毎に定めた優先度準備情報群を設けることにより、遊技機を設計する設計者の所望する停止出目となるように優先度を導出させることが可能となる。また、このように優先度を導出するための優先度情報を区画領域毎に定められた構成においては、各区画領域に定められた絵柄の種類のうち少なくとも一部についてその種類毎に優先度情報を定めることで、遊技機の設計段階で優先度準備情報群の設定を行い易くなる。

30

【0636】

遊技機4．上記遊技機3において、前記優先度準備情報群を前記周回体毎に複数設けるとともに、各優先度準備情報群を識別するための識別情報（引込ビットテーブル番号）と、前記優先度を導出する場合に前記識別情報を特定する特定情報（引込ビットオフセット）と、を設け、前記特定情報には、前記各周回体のうち1の周回体と対応する優先度準備情報群の識別情報と、他の周回体と対応する優先度準備情報群の識別情報と、よりなる識別情報群（第1領域と第2領域に記憶された引込ビットテーブル番号、第3領域と第4領域に記憶された引込ビットテーブル番号）を対応づけたことを特徴とする遊技機。

40

【0637】

本遊技機によれば、各優先度準備情報群には識別情報が設けられており、特定情報には、各周回体のうち1の周回体と対応する優先度準備情報群の識別情報と、他の周回体と対応する優先度準備情報群の識別情報と、よりなる識別情報群が対応づけられている。かかる構成とすることにより、優先度準備情報群を特定する上で必要な情報量の削減を図ることが可能となる。

【0638】

遊技機5．上記遊技機4において、前記抽選手段の抽選結果が前記第1結果である場合に用いられる第1特定情報には、前記識別情報群を複数対応付けたことを特徴とする遊技

50

機。

【0639】

本遊技機によれば、抽選手段の抽選結果が第1結果である場合に用いられる第1特定情報には、識別情報群が複数対応付けられている。かかる構成とすることにより、停止操作手段が所定の操作順序で操作される状況と、停止操作手段の操作順序が途中で所定の操作順序と一致しなくなる状況と、のような各状況に即した優先度を、1の第1特定情報に基づいて導出することが可能となる。

【0640】

遊技機6．上記遊技機5において、前記識別情報群を記憶する識別情報群記憶手段（ROM105）と、前記優先度導出手段が前記優先度を導出する場合に前記識別情報群が記憶された位置（アドレス）を特定する位置特定手段（アドレス特定処理S3307）とを備え、前記第1特定情報には、第1識別情報群（第1領域と第2領域に記憶された引込ビットテーブル番号）と第2識別情報群（第3領域と第4領域に記憶された引込ビットテーブル番号）を対応付け、前記識別情報群記憶手段には、前記抽選手段の抽選結果から一義的に定まる第1情報（オフセット参照用テーブル番号）と対応する位置に前記各識別情報群を記憶するとともに、前記第1特定情報と対応する数値情報に規定数（2）を乗算し、当該乗算結果から前記識別情報群が有する識別情報数（2）を減算した第1数値情報と対応する第1位置に、前記第1識別情報群を記憶し、前記第1数値情報に前記識別情報数を加算した第2数値情報と対応する第2位置に、前記第2識別情報群を記憶したことを特徴とする遊技機。

【0641】

本遊技機によれば、識別情報群記憶手段には、第1識別情報群と、第2識別情報群と、が所定の規則性を有する位置に記憶されている。かかる構成とすることにより、位置特定手段が第1識別情報群又は第2識別情報群の記憶された位置を特定する場合の処理構成を簡略化することが可能となる。

【0642】

遊技機7．上記遊技機1乃至遊技機6のいずれかにおいて、前記抽選手段の抽選結果が前記第1結果である場合、前記第1役を含めて複数の役に当選となる構成とし、前記停止情報導出手段は、前記抽選手段の抽選結果が前記第1結果であって、前記停止操作手段が前記所定の操作順序以外の操作順序で操作された場合、前記第1役以外の当選役と対応する当選絵柄が前記有効位置に停止するように前記停止情報を導出することを特徴とする遊技機。

【0643】

本遊技機によれば、抽選手段の抽選結果が第1結果である場合、第1役を含めて複数の役に当選となる。そして、停止操作手段が所定の操作順序で操作された場合には第1絵柄が有効位置に停止するように停止情報が導出され、所定の操作順序以外で操作された場合には第1役以外の当選役と対応する当選絵柄が有効位置に停止するように停止情報が導出される。かかる構成とすることにより、抽選手段の抽選結果が第1結果である状況で所定の操作順序以外の操作順序で操作された場合に、遊技者が不利益を被ることを抑制することが可能となる。

【0644】

遊技機8．上記遊技機1乃至遊技機7のいずれかにおいて、前記停止情報導出手段は、前記停止駆動制御手段が対応する駆動手段を停止駆動制御している最中に前記停止情報を導出することを特徴とする遊技機。

【0645】

本遊技機によれば、対応する駆動手段が停止駆動制御されている最中に停止情報が導出されるため、1の周回体が停止してから次の停止指令を発生させることが可能となるまでに生じ得るタイムラグを好適に低減させることが可能となる。

【0646】

遊技機9．上記遊技機1乃至遊技機8のいずれかにおいて、電源投入に伴って起動する

10

20

30

40

50

と共に一連の第1処理（通常処理）を繰り返し行う第1処理実行手段（主制御装置101における通常処理機能）と、定期的に前記第1処理実行手段による処理に割り込んで一連の第2処理（タイマ割込み処理）を行う第2処理実行手段（主制御装置101におけるタイマ割込み処理機能）とを備え、前記第1処理実行手段が前記停止情報導出手段を含み、前記第2処理実行手段が前記停止駆動制御手段を含むことを特徴とする遊技機。

【0647】

本遊技機によれば、電源投入に伴って起動されると共に繰り返し行われる第1処理の中で停止情報が導出され、定期的に第1処理に割り込んで行われる第2処理の中で駆動手段の停止駆動制御が行われる。かかる構成とすることにより、1の周回体が停止してから次の停止指令を発生させることが可能となるまでに生じ得るタイムラグを好適に低減させることが可能となる。また、対応する周回体を円滑に停止させつつ停止情報を導出することも可能となる。仮に、第1処理の中で駆動手段の停止駆動制御を行うと共に第2処理の中で停止情報を導出する構成とした場合、停止情報の導出に長い時間を要すると第2処理が複数回連続して行われることとなり、停止駆動制御を行うタイミングが遅れて停止区画領域が規定位置からずれて停止する等の不具合が生じ得るからである。

10

【0648】

遊技機10．上記遊技機1乃至遊技機9のいずれかにおいて、前記停止駆動制御手段は、前記停止指令が発生してから予め定めた規定期間が経過するまでに対応する周回体が停止するよう前記駆動手段を停止駆動制御するものであり、前記停止情報導出手段は、前記規定期間に前記停止情報の導出を終了させることを特徴とする遊技機。

20

【0649】

本遊技機によれば、停止指令が発生してから規定期間が経過するまでに、対応する周回体が停止すると共に停止情報の導出が終了する。かかる構成とすることにより、周回体を停止させるための期間として定めた規定期間を有効活用することが可能となる。

【0650】

遊技機11．上記遊技機10において、少なくとも前記停止指令が発生してから前記規定期間が経過するまで前記停止操作手段の操作を無効化することを特徴とする遊技機。

【0651】

本遊技機によれば、少なくとも停止指令が発生してから規定期間が経過するまでは、停止操作手段の操作が無効化される。かかる構成とすることにより、停止指令が発生してから対応する周回体が停止するまでに要する時間に関わらず、次の停止指令を発生させることが可能となるタイミングを均一なものとすることができる。故に、次の停止指令を発生させることが可能となるタイミングが停止情報の導出に要する時間に依存し、遊技者が違和感を抱く不具合を回避することが可能となる。

30

【0652】

遊技機12．上記遊技機1乃至遊技機11のいずれかにおいて、前記停止情報記憶手段を、前記各周回体の各区画領域と対応させてバイト単位で構成したことを特徴とする遊技機。

【0653】

本遊技機によれば、停止情報記憶手段は、各周回体の各区画領域と対応させてバイト単位で構成されている。このため、到達区画領域及び到達可能区画領域の停止情報を比較判定する場合に、各停止情報をバイト単位で比較判定すればよく、処理構成を簡略化することが可能となる。

40

【0654】

遊技機13．上記遊技機1乃至遊技機12のいずれかにおいて、前記停止区画領域導出手段は、前記比較判定手段の判定結果が前記到達区画領域及び前記到達可能区画領域の全停止情報に差異がないことを示す判定結果である場合、前記到達区画領域を前記停止区画領域として導出することを特徴とする遊技機。

【0655】

本遊技機によれば、到達区画領域及び到達可能区画領域の全停止情報に差異がないがな

50

い場合、到達区画領域が停止区画領域として導出される。かかる構成に上記各手段の構成を適用することにより、到達区画領域及び到達可能区画領域の全停止情報に差異が生じない機会を低減させることが可能となり、停止指令が発生してから対応する周回体が停止するまでの停止態様が単調化することを抑制できる。

【 0 6 5 6 】

遊技機 1 4 . 上記遊技機 1 乃至遊技機 1 3 のいずれかにおいて、前記停止情報導出手段は、読み出し専用の第 1 記憶装置に記憶された処理プログラムであり、前記停止情報記憶手段は、読み書き可能な第 2 記憶装置に設けられた記憶領域であることを特徴とする遊技機。

【 0 6 5 7 】

本遊技機によれば、停止情報を導出する処理プログラムが読み出し専用の第 1 記憶装置に記憶されており、停止情報を記憶する記憶領域が読み書き可能な第 2 記憶装置に設けられている。かかる構成とすることにより、停止制御に関して第 1 記憶装置に記憶させておくデータ量の削減を図ることが可能となる。この結果、例えば遊技性に関わるデータ等を第 1 記憶装置に記憶させて遊技性の多様化を図ること等が可能となる。

【 0 6 5 8 】

遊技機 1 5 . 周方向に周回すると共に、該周方向に複数種の絵柄（図柄）が付された複数の周回体（リール 3 2 L , 3 2 M , 3 2 R ）と、

前記各周回体について各絵柄のうち一部の絵柄を視認可能とする表示窓（表示窓 2 6 L , 2 6 M , 2 6 R ）と、

前記各周回体の周回を開始させるべく操作される始動操作手段（スタートレバー 4 1 ）と、

前記始動操作手段の操作に基づいて役の抽選を行う抽選手段（主制御装置 1 0 1 の抽選処理機能）と、

前記周回体毎に設けられ、該各周回体を周回させる駆動手段（リールユニット 3 1 に設けられたステッピングモータ）と、

前記始動操作手段の操作に基づいて前記各周回体の周回を開始させるよう前記各駆動手段を開始駆動制御する開始駆動制御手段（主制御装置 1 0 1 の始動用割込み処理機能）と、

前記各周回体の周回を個別に停止させるべく操作される複数の停止操作手段（ストップスイッチ 4 2 ~ 4 4 ）と、

前記各停止操作手段の操作に基づいて対応する周回体の周回を停止させるように、且つ、前記役の抽選に当選すると共に前記停止操作手段が所定のタイミングで操作された場合には、当選している役と対応する当選絵柄が前記表示窓から視認できる有効位置（有効ライン）に停止するように前記各駆動手段を停止駆動制御する停止駆動制御手段（主制御装置 1 0 1 のリール停止処理機能）と、

前記有効位置に前記当選絵柄が所定の組合せを形成して停止した場合、特典を付与する特典付与手段（主制御装置 1 0 1 のメダル払出処理等）とを備えた遊技機において、

前記抽選手段が前記役の抽選を行う場合に用いる抽選情報（抽選テーブル）を記憶する抽選情報記憶手段（主制御装置 1 0 1 の R O M 1 0 5 ）を備え、

前記抽選情報記憶手段には、1 遊技回で第 1 役（第 1 再遊技）を含む複数の役に当選となる抽選対象（再遊技 2 グループ ~ 再遊技 7 グループ）が複数設定された特定抽選情報（R T 準備状態用抽選テーブル）を記憶し、

前記停止駆動制御手段は、前記抽選対象のいずれかに当選した場合、当選した抽選対象と対応する操作順序で前記停止操作手段が操作されると前記第 1 役と対応する第 1 組合せ（第 1 再遊技入賞成立となる図柄の組合せ）が前記有効位置に停止するように、他の操作順序で前記停止操作手段が操作されると前記第 1 役以外の当選役と対応する所定の組合せ（第 2 ~ 第 5 再遊技入賞成立となる図柄の組合せ）が前記有効位置に停止し得るように前記各駆動手段を停止駆動制御し、

10

20

30

40

50

前記第 1 組合せを前記有効位置に停止させることのできる所定の操作順序が、複数の抽選対象において異なる構成としたことを特徴とする遊技機。

【 0 6 5 9 】

本遊技機によれば、特定抽選情報には、1 遊技回で第 1 役を含む複数の役に当選となる抽選対象が複数設定されている。そして、抽選対象のいずれかに当選した場合には、当選した抽選対象と対応する操作順序で停止操作手段が操作されると第 1 役と対応する第 1 組合せが有効位置に停止し、他の操作順序で前記停止操作手段が操作されると第 1 役以外の当選役と対応する所定の組合せが有効位置に停止し得るように各駆動手段が停止駆動制御される。かかる構成とすることにより、停止操作手段の操作順序によって停止出目を変化させることが可能となり、停止出目を多様化させることが可能となる。

10

【 0 6 6 0 】

また、第 1 組合せを有効位置に停止させることのできる所定の操作順序が、複数の抽選対象において異なる構成とすることにより、特定抽選情報に設定する抽選対象の数によって第 1 組合せが有効位置に停止する操作順序を多様化させることが可能となり、遊技興趣の向上を図ることが可能となる。さらに、当選した抽選対象と対応する操作順序で停止操作手段が操作された場合、第 1 役と対応する第 1 組合せが有効位置に停止する構成とすることにより、絵柄を狙って停止操作手段を操作する技量の優劣に関わらず遊技者を遊技に積極参加させることが可能となる。

【 0 6 6 1 】

遊技機 1 6 . 上記遊技機 1 5 において、前記特典付与手段は、前記抽選対象のいずれかに当選するとともに前記第 1 組合せが前記有効位置に停止した場合、前記抽選対象のいずれかに当選するとともに前記第 1 役以外の当選役と対応する所定の組合せが前記有効位置に停止した場合よりも遊技者に有利な特典を付与することを特徴とする遊技機。

20

【 0 6 6 2 】

本遊技機によれば、抽選対象のいずれかに当選した場合、第 1 組合せを有効位置に停止させれば、第 1 役以外の当選役と対応する所定の組合せを有効位置に停止させた場合よりも遊技者に有利な特典が付与される。かかる構成とすることにより、第 1 組合せを有効位置に停止させることができる各停止操作手段の操作順序を遊技者に推測させた上で実際に停止操作手段を操作させることが可能となり、遊技者を遊技に積極参加させることが可能となる。

30

【 0 6 6 3 】

遊技機 1 7 . 上記遊技機 1 5 又は遊技機 1 6 において、前記抽選対象のいずれかに当選し、当該当選した抽選対象と対応する操作順序で前記停止操作手段が操作されたことに基づいて、遊技状態を遊技者に有利な特定遊技状態 (R T 状態) に移行させる遊技状態移行手段 (主制御装置 1 0 1 の R T 開始処理機能 S 3 7 0 3) を備えたことを特徴とする遊技機。

【 0 6 6 4 】

本遊技機によれば、当選した抽選対象と対応する操作順序で停止操作手段が操作されたことに基づいて遊技状態が遊技者に有利な特定遊技状態に移行する。かかる構成とすることにより、各停止操作手段の操作順序を遊技者に推測させた上で実際に停止操作手段を操作させることが可能となり、遊技者を遊技に積極参加させることが可能となる。また、かかる構成においては、当選した抽選対象と対応する操作順序で停止操作手段が操作された場合に第 1 組合せが有効位置に停止するため、第 1 組合せが有効位置に停止したか否かを通じて特定遊技状態に移行するか否かを示唆することが可能となる。

40

【 0 6 6 5 】

遊技機 1 8 . 上記遊技機 1 5 乃至遊技機 1 7 のいずれかにおいて、前記各周回体には、前記第 1 組合せを形成する第 1 絵柄 (「リプレイ」 図柄) を、前記停止操作手段の操作タイミングに関わらず前記有効位置に停止させることができるように配置したことを特徴とする遊技機。

【 0 6 6 6 】

50

本遊技機によれば、各周回体には、第１組合せを形成する第１絵柄が、停止操作手段の操作タイミングに関わらず有効位置に停止させることができるように配置されている。かかる構成とすることにより、抽選対象のいずれかに当選し、当選した抽選対象と対応する操作順序で停止操作手段が操作された場合に、停止操作手段の操作タイミングに関わらず第１組合せを有効位置に停止させることができる。

【０６６７】

遊技機１９．上記遊技機１５乃至遊技機１８のいずれかにおいて、前記停止駆動制御手段は、前記抽選対象のいずれかに当選し、当選した抽選対象と対応していない操作順序で停止操作手段が操作された場合、前記第１役以外の当選役と対応する所定の組合せ（第２～第５再遊技入賞成立となる図柄の組合せ）が前記有効位置に停止するように前記各駆動手段を停止駆動制御することを特徴とする遊技機。

10

【０６６８】

本遊技機によれば、抽選対象のいずれかに当選し、当選した抽選対象と対応していない操作順序で停止操作手段が操作された場合、第１役以外の当選役と対応する所定の組合せが有効位置に停止する。かかる構成とすることにより、当選した抽選対象と対応していない操作順序で停止操作手段が操作された場合に、役の抽選に当選したにも関わらず特典が付与されない機会が生じることを抑制することが可能となる。

【０６６９】

遊技機２０．上記遊技機１５乃至遊技機１９のいずれかにおいて、前記周回体を停止させる場合に用いる停止情報（優先順位情報、スペリテーブル）を記憶する停止情報記憶手段（主制御装置１０１のＲＯＭ１０５、ＲＡＭ１０６）を備え、前記停止駆動制御手段は、前記抽選対象のいずれかに当選した場合、前記停止操作手段の操作順序に応じて異なる停止情報を用いて前記各駆動手段を停止駆動制御することを特徴とする遊技機。

20

【０６７０】

本遊技機によれば、停止操作手段の操作順序に応じて異なる停止情報を用いて各駆動手段が停止駆動制御されるため、抽選対象のいずれかに当選したという同一の抽選結果であっても、停止操作手段の操作順序によって第１組合せを有効位置に停止させたり停止させなかったりすることができる。なお、停止情報記憶手段は、先に停止した周回体の停止結果に基づいて導出した停止情報を記憶する構成としても良いし、想定される停止操作手段の操作順序と対応した停止情報を抽選対象毎に予め記憶する構成としても良い。

30

【０６７１】

遊技機２１．上記遊技機１５乃至遊技機２０のいずれかにおいて、前記抽選対象のいずれかに当選した場合に補助演出（状態移行演出）を行う補助演出実行手段（上部ランプ６３、スピーカ６４、補助表示部６５、表示制御装置８１）を備えたことを特徴とする遊技機。

【０６７２】

本遊技機によれば、抽選対象のいずれかに当選した場合に補助演出が行われる。かかる構成とすることにより、抽選対象のいずれかに当選したことを遊技者に示唆することが可能となる。

【０６７３】

40

遊技機２２．上記遊技機２１において、前記補助演出実行手段は、前記補助演出において前記当選した抽選対象と対応する前記各停止操作手段の操作順序を示唆しないことを特徴とする遊技機。

【０６７４】

本遊技機によれば、抽選対象のいずれかに当選した場合に行われる補助演出では、当選した抽選対象と対応する各停止操作手段の操作順序は示唆されない。かかる構成とすることにより、遊技者に第１組合せを有効位置に停止させることができる操作順序を推測させることが可能となり、遊技者を遊技に積極参加させることが可能となる。

【０６７５】

なお、上記遊技機１５乃至遊技機２２の構成に上記遊技機１乃至遊技機１４の構成を適

50

宜組み合わせても良く、かかる場合には相乗効果が期待できる。

【 0 6 7 6 】

以上の各構成を適用し得る遊技機として、「複数の絵柄からなる絵柄列（具体的には図柄が付されたリール）を変動表示（具体的にはリールの回転）した後絵柄列を最終停止表示する可変表示手段（具体的にはリールユニット）を備え、始動用操作手段（具体的にはスタートレバー）の操作に起因して絵柄の変動が開始され、停止用操作手段（具体的にはストップボタン）の操作に起因して絵柄の変動が停止され、その停止時の最終停止絵柄が特定絵柄である場合に遊技者に有利な特別遊技状態（ボーナスゲーム等）の発生等の特典を付与するようにし、さらに、球受皿（上皿等）を設けてその球受皿から遊技球を取り込む投入処理を行う投入装置と、前記球受皿に遊技球の払出を行う払出装置とを備え、投入装置により遊技球が投入されることにより前記始動用操作手段の操作が有効となるように構成した遊技機。」といったスロットマシンとパチンコ機とが融合したタイプの遊技機なども挙げられる。

10

【図面の簡単な説明】

【 0 6 7 7 】

【図 1】第 1 の実施の形態におけるスロットマシンの正面図。

【図 2】スロットマシンの斜視図。

【図 3】前面扉を開いた状態を示すスロットマシンの斜視図。

【図 4】前面扉の背面図。

【図 5】筐体の正面図。

20

【図 6】各リールの図柄配列を示す図。

【図 7】表示窓から視認可能となる図柄と組合せラインとの関係を示す説明図。

【図 8】入賞態様と付与される特典との関係を示す説明図。

【図 9】スロットマシンのブロック回路図。

【図 10】ROM の構成を説明するための説明図。

【図 11】RAM の構成を説明するための説明図。

【図 12】NMI 割込み処理を示すフローチャート。

【図 13】タイマ割込み処理を示すフローチャート。

【図 14】停電時処理を示すフローチャート。

【図 15】メイン処理を示すフローチャート。

30

【図 16】当選確率設定処理を示すフローチャート。

【図 17】通常処理を示すフローチャート。

【図 18】リール回転処理を示すフローチャート。

【図 19】抽選処理を示すフローチャート。

【図 20】抽選テーブルの一例を示す図。

【図 21】スベリテーブルの一例を示す図。

【図 22】始動用割込み処理を示すフローチャート。

【図 23】リール停止処理を示すフローチャート。

【図 24】第 1 停止処理を示すフローチャート。

【図 25】第 1 停止用スベリ数取得処理を示すフローチャート。

40

【図 26】停止用割込み処理を示すフローチャート。

【図 27】第 2 停止以降用優先順位情報作成処理を示すフローチャート。

【図 28】（ a ）優先順位情報用バッファを説明するための説明図、（ b ）判定値算出情報用バッファを説明するための説明図。

【図 29】判定値算出情報作成処理を示すフローチャート。

【図 30】判定値算出情報作成処理の概略を説明するための説明図。

【図 31】引込ビット情報設定処理を示すフローチャート。

【図 32】引込ビット情報検索用バッファを説明するための説明図。

【図 33】引込ビットテーブル取得処理を示すフローチャート。

【図 34】引込ビットテーブルの一例を示す図。

50

- 【図 3 5】入賞判定処理を示すフローチャート。
- 【図 3 6】入賞判定処理を示すフローチャート。
- 【図 3 7】ライン判定処理を示すフローチャート。
- 【図 3 8】図柄対応テーブルを説明するための説明図。
- 【図 3 9】役対応テーブルを説明するための説明図。
- 【図 4 0】蹴飛ばし対応テーブルを説明するための説明図。
- 【図 4 1】払出枚数取得処理を示すフローチャート。
- 【図 4 2】引込ビット情報検索処理を示すフローチャート。
- 【図 4 3】入賞判定処理の概略を説明するための説明図。
- 【図 4 4】第 2 停止処理を示すフローチャート。 10
- 【図 4 5】第 2 停止以降用スベリ数取得処理を示すフローチャート。
- 【図 4 6】第 2 停止以降用スベリ数取得処理の概略を説明するための説明図。
- 【図 4 7】優先ライン変更処理を示すフローチャート。
- 【図 4 8】優先ライン変更処理の概略を説明するための説明図。
- 【図 4 9】不当入賞判定処理を示すフローチャート。
- 【図 5 0】第 3 停止処理を示すフローチャート。
- 【図 5 1】変則押し用優先順位情報作成処理を示すフローチャート。
- 【図 5 2】修正処理を示すフローチャート。
- 【図 5 3】変則押し時の払出枚数取得処理の概略を説明するための説明図。
- 【図 5 4】判定値算出情報用バッファに割り当てられた各ビットを説明するための説明図 20
- 。
- 【図 5 5】判定値算出情報用バッファに割り当てられた各ビットを説明するための説明図
- 。
- 【図 5 6】判定値算出情報用バッファに割り当てられた各ビットを説明するための説明図
- 。
- 【図 5 7】判定値算出情報用バッファに割り当てられた各ビットを説明するための説明図
- 。
- 【図 5 8】メダル払出処理を示すフローチャート。
- 【図 5 9】ボーナスゲーム処理を示すフローチャート。
- 【図 6 0】第 2 の実施の形態における各リールの図柄配列を示す図。 30
- 【図 6 1】入賞態様と付与される特典との関係を示す説明図。
- 【図 6 2】ラインマスク情報を説明するための説明図。
- 【図 6 3】第 3 の実施の形態における判定値算出情報用バッファを説明するための説明図
- 。
- 【図 6 4】入賞判定処理を示すフローチャート。
- 【図 6 5】入賞判定処理を示すフローチャート。
- 【図 6 6】判定値算出情報用バッファに割り当てられた各ビットを説明するための説明図
- 。
- 【図 6 7】別の図柄配列におけるリールの停止制御を説明するための説明図。
- 【図 6 8】別の図柄配列におけるリールの停止制御を説明するための説明図。 40
- 【図 6 9】第 4 の実施の形態における各リールの図柄配列を示す図。
- 【図 7 0】入賞態様と付与される特典との関係を示す説明図。
- 【図 7 1】抽選テーブルの一例を示す図。
- 【図 7 2】再遊技 1 グループに当選した場合に取得される各種情報を示す図。
- 【図 7 3】再遊技 2 グループに当選した場合に取得される各種情報を示す図。
- 【図 7 4】オフセット参照用テーブルの一例を示す図。
- 【図 7 5】オフセット参照用テーブルの他の例を示す図。
- 【図 7 6】優先ライン検索処理を示すフローチャート。
- 【図 7 7】引込ビットテーブル取得処理を示すフローチャート。
- 【図 7 8】第 5 の実施の形態における通常処理を示すフローチャート。 50

【図 7 9】ボーナスゲーム処理を示すフローチャート。

【図 8 0】抽選処理を示すフローチャート。

【図 8 1】R T 状態処理を示すフローチャート。

【図 8 2】(a) R T 状態用抽選テーブルの一例を示す図、(b) 通常状態用抽選テーブルの一例を示す図。

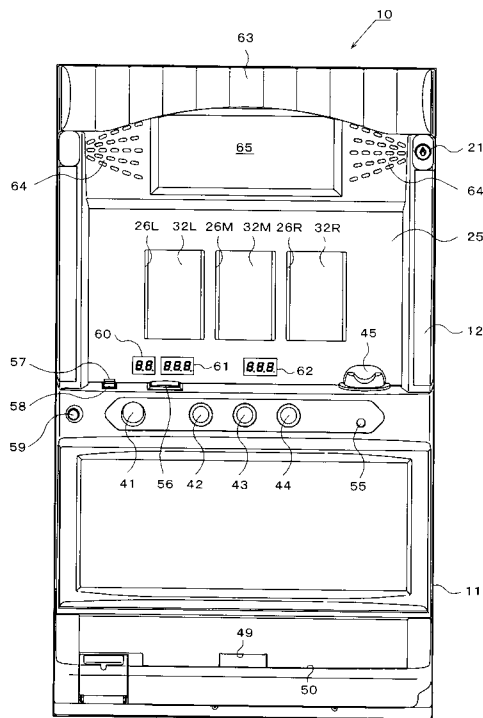
【符号の説明】

【 0 6 7 8 】

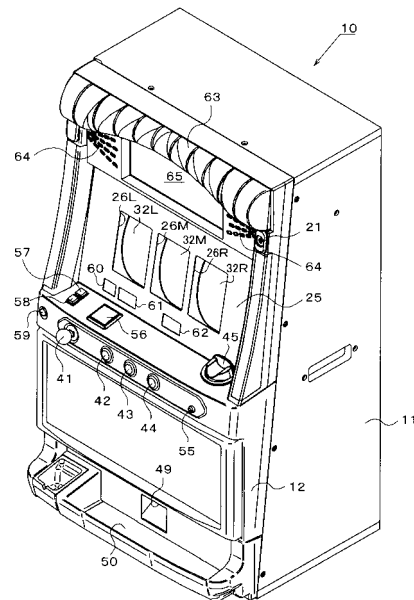
1 0 ... 遊技機としてのスロットマシン、1 1 ... 遊技機本体の一部を構成する筐体、1 2 ... 遊技機本体の一部又は遊技機本体の開閉部材を構成する前面扉、2 6 ... 表示窓、3 1 ... 変動表示手段を構成すると共に駆動手段を有するリールユニット、3 2 ... 変動表示手段を構成すると共に回胴又は周回体としてのリール、4 1 ... 始動操作手段としてのスタートレバー、4 2 ~ 4 4 ... 停止操作手段としてのストップスイッチ、6 4 ... スピーカ、6 5 ... 補助表示部、8 1 ... 出力制御手段等を構成する表示制御装置、9 1 ... 電源装置、1 0 1 ... 開始駆動制御手段や停止駆動制御手段等を構成する主制御装置、1 0 2 ... メイン制御手段等の各種制御手段を構成する CPU、1 0 5 , 1 0 6 ... 記憶手段としての ROM , RAM。

10

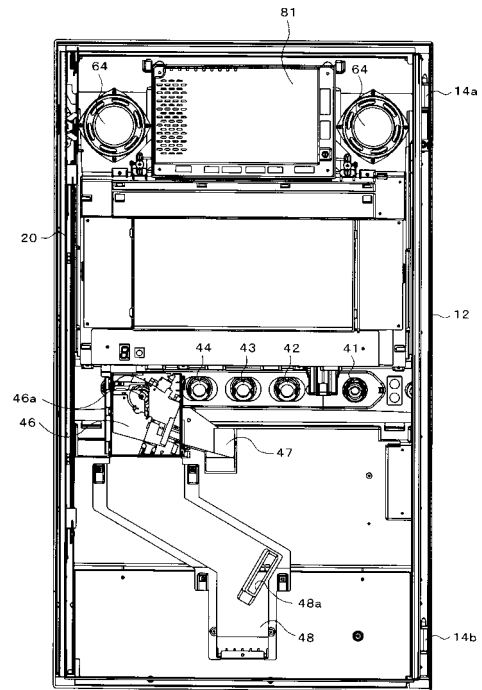
【図 1】



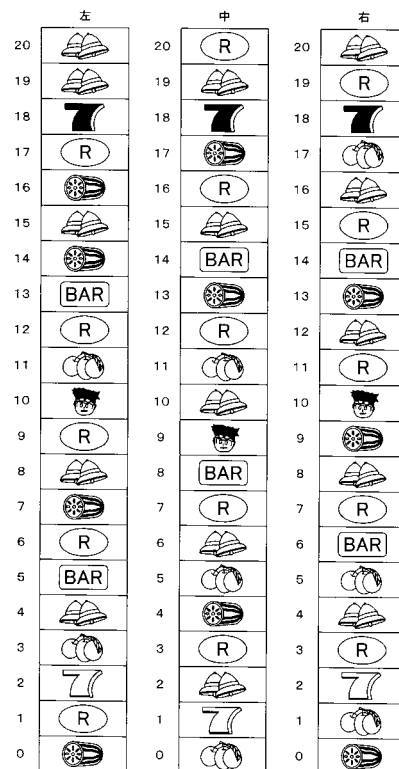
【図 2】



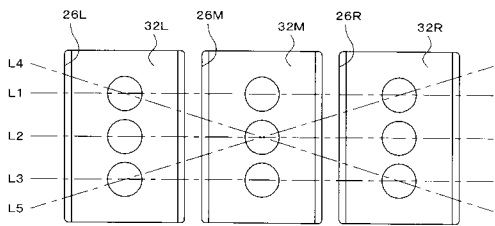
【 図 4 】



【 図 6 】



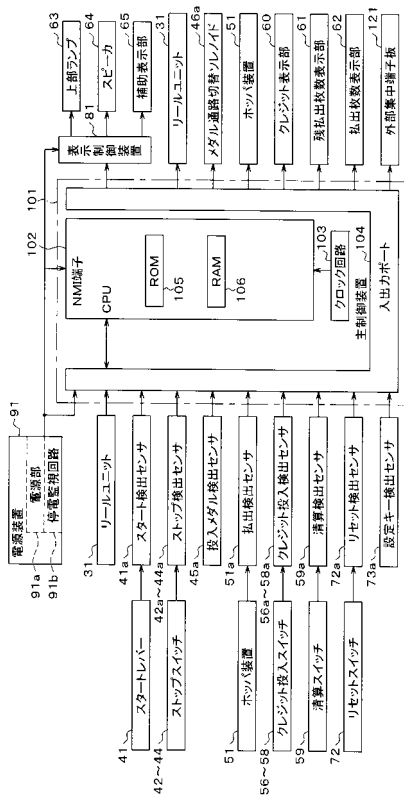
【図 7】



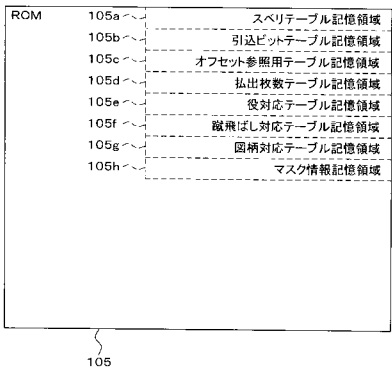
【図 8】

入賞態様	停止図柄			特典	
	左リール	中リール	右リール	メダル払出数	状態移行
スイカ				6	—
ベル				8	—
チェリー		—	—	4	—
第1BB				0	BB状態
第2BB					
第3BB					
再遊技				—	—
JAC				(15)	—


【図 9】



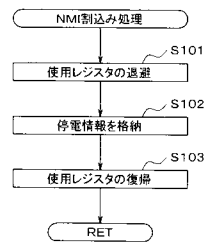
【図 10】



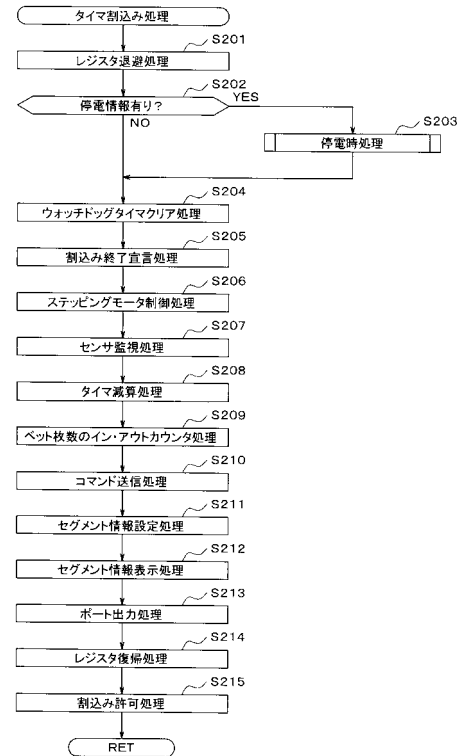
【図 11】



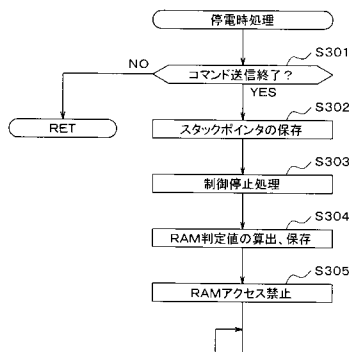
【図 12】



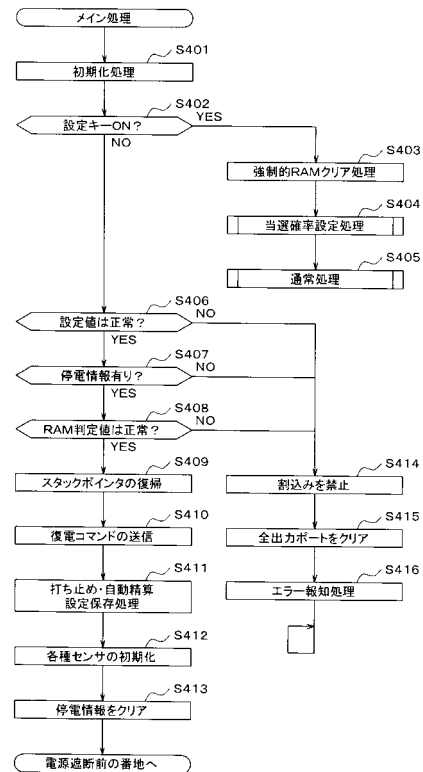
【図 13】



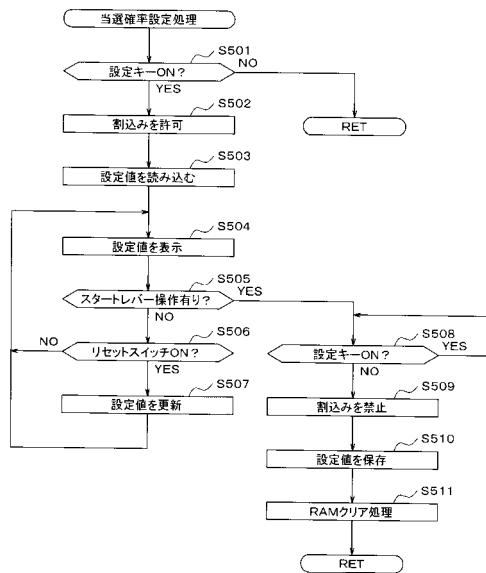
【図 14】



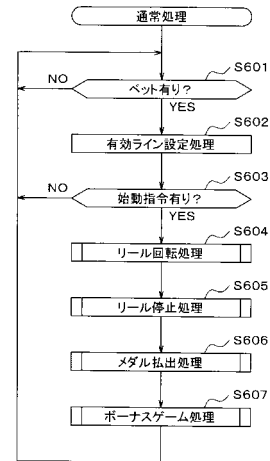
【図 15】



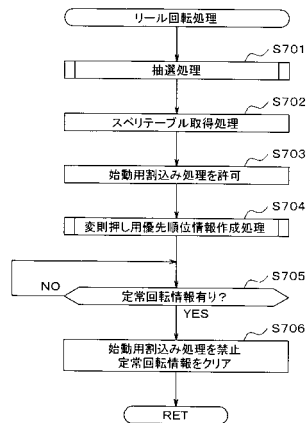
【図 16】



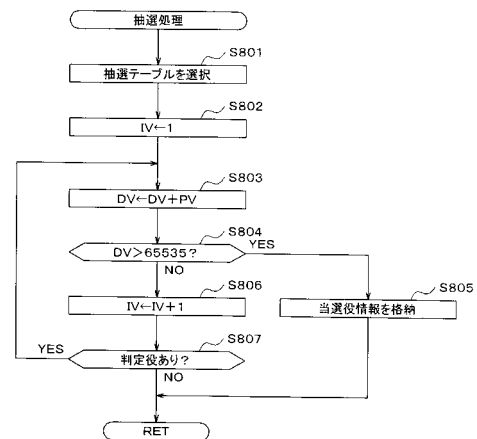
【図 17】



【図 18】
























【図 19】



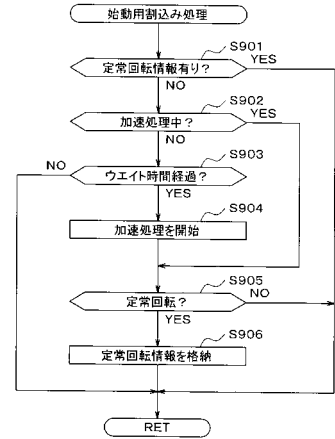
【図 20】

IV	抽選役	PV
1	再遊技	8980
2	チェリー	256
3	チェリー及びスイカ	256
4	スイカ	256
5	ベル	9362
6	第1BB	73
7	第2BB	73
8	第3BB	73

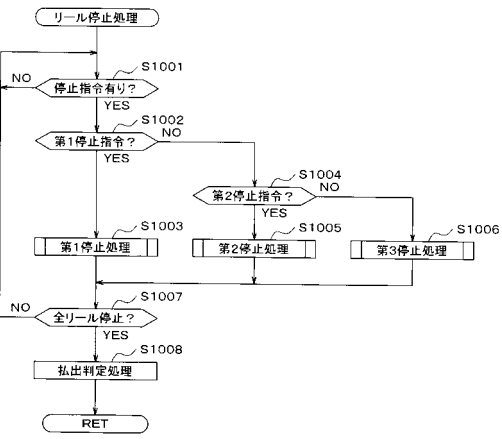
【図 21】

	図柄の種類	スベリ数	優先ライン	引込ビットオフセット
20		1	L5	15
19		0	L4	15
18		0	L3	18
17		1	L5	18
16		2	L3	18
15		1	L3	11
14		2	L5	15
13		3	L3	15
12		4	L5	15
11		2	L3	19
10		4	L4	15
9		3	L4	15
8		0	L3	16
7		0	L5	15
6		2	L3	17
5		0	L1	15
4		1	L4	15
3		1	L3	20
2		3	L1	15
1		4	L4	15
0		0	L3	15

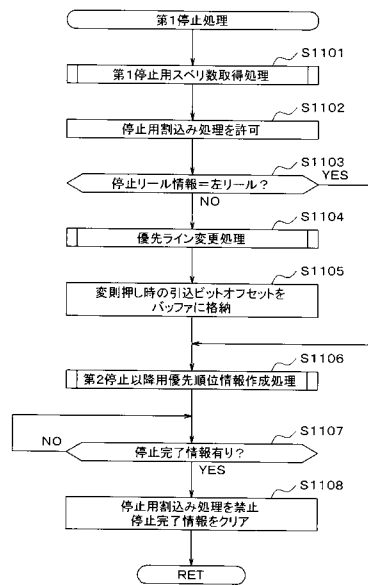
【図 22】



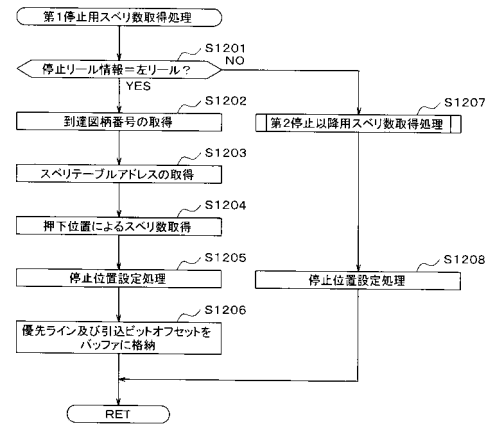
【図 23】



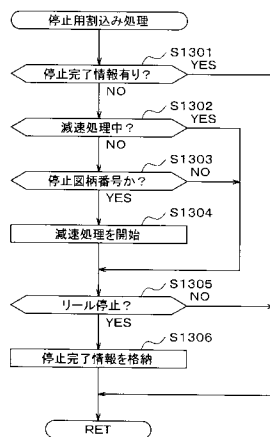
【図 24】



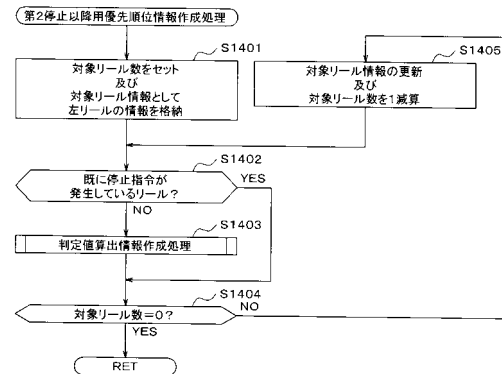
【図 25】



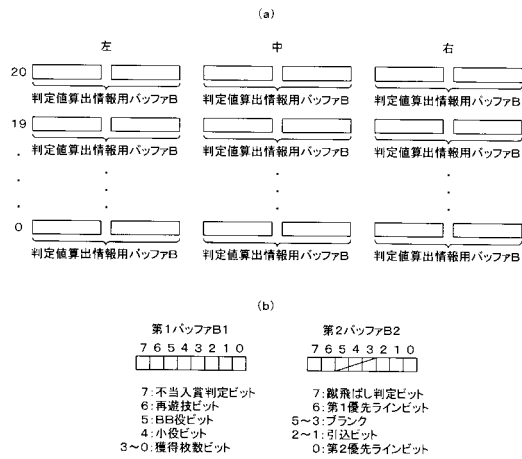
【図 26】



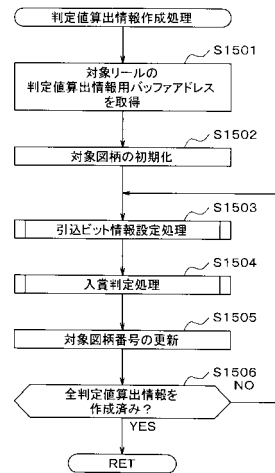
【図 27】



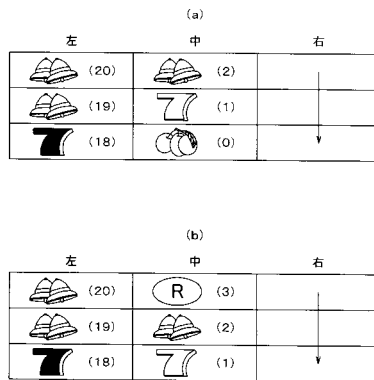
【図 28】



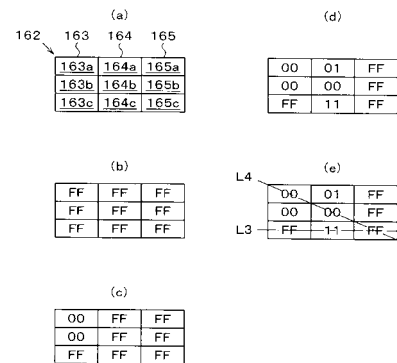
【図 29】



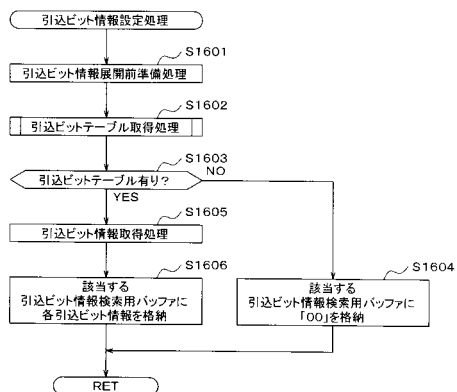
【図 30】



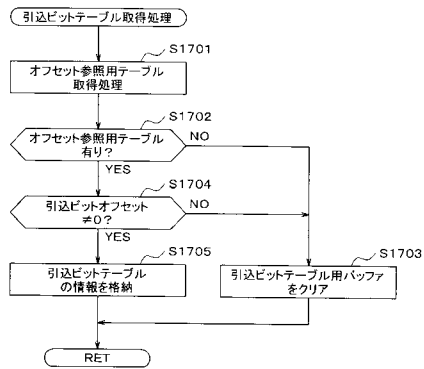
【図 32】



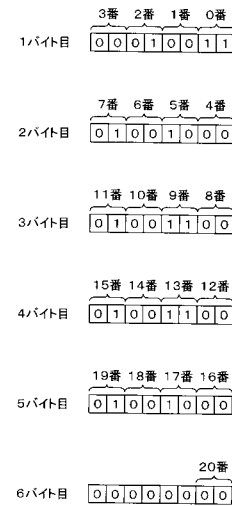
【図 31】



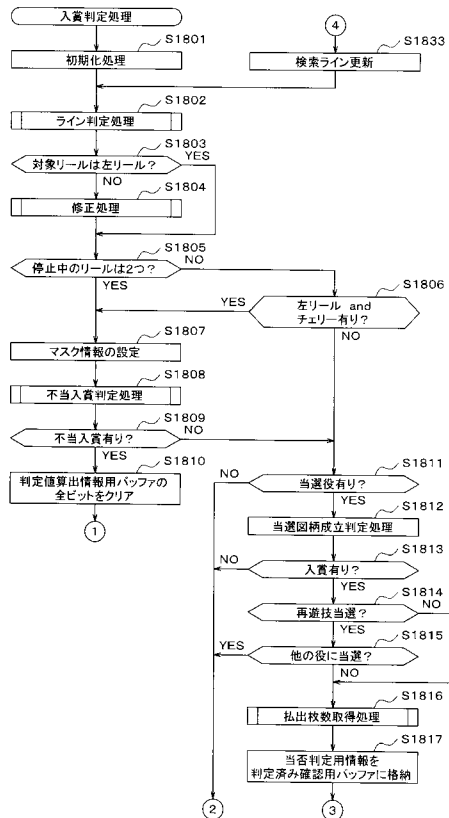
【図 33】



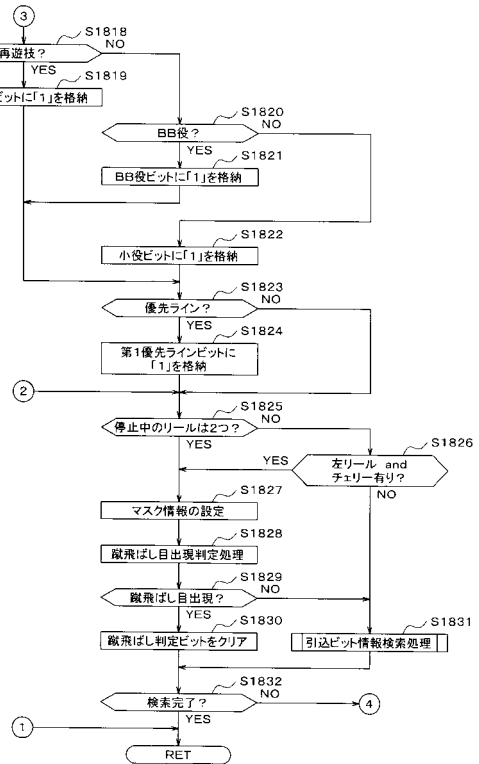
【図 34】



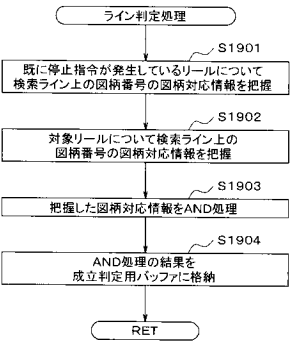
【図 35】



【図 36】



【図 3 7】



【図 3 8】

(a)

左リール用図柄対応テーブル			
図柄	図柄対応情報		
	第1図柄 対応情報	第2図柄 対応情報	
R	10000001	00000000	00000001
7	00000010	00000001	00000010
7	00000100	00000001	00000010
7	00001000	00000001	00000010
7	00010000	00000001	00000010
7	00100000	00000001	00000010
7	01000000	00000001	00000010
7	01000000	00000001	00000010
BAR	00000000	00000000	00000011

(b)

中リール用図柄対応テーブル			
図柄	図柄対応情報		
	第1図柄 対応情報	第2図柄 対応情報	
R	11000001	00000000	00000000
7	01000010	00000001	00000001
7	01000100	00000001	00000001
7	01001000	00000001	00000001
7	01010000	00000001	00000001
7	01100000	00000001	00000001
7	01000000	00000000	00000000
7	01000000	00000000	00000000
BAR	01000000	00000000	00000011

(c)

右リール用図柄対応テーブル			
図柄	図柄対応情報		
	第1図柄 対応情報	第2図柄 対応情報	
R	01000001	00000000	00000000
7	01000010	00000001	00000001
7	01000100	00000001	00000001
7	01001000	00000001	00000001
7	01010000	00000001	00000001
7	01100000	00000001	00000001
7	01000000	00000000	00000000
7	01000000	00000000	00000000
BAR	01000000	00000000	00000001

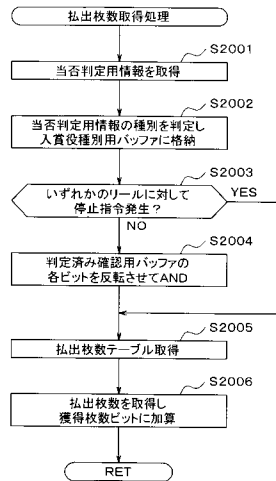
【図 3 9】

役の種類	停止図柄			役対応情報
	左リール	中リール	右リール	
再遊技	R	R	R	00000001
第1BB	7	7	7	00000010
第2BB	7	7	7	00000100
第3BB	7	7	7	00001000
スイカ	7	7	7	00010000
ベル	7	7	7	00100000
チェリー	7	7	7	01000000
JAC	R	R	7	10000000

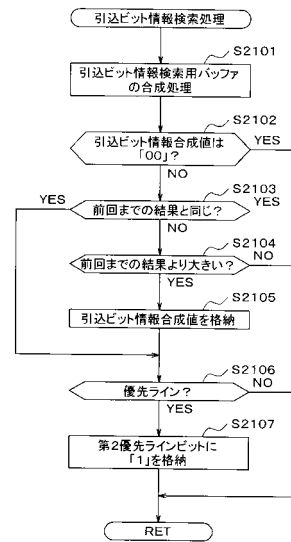
【図 4 0】

停止図柄			激飛ばし対応情報
左リール	中リール	右リール	
7	7	7	00000001
7	7	7	
7	7	7	
7	7	7	
7	7	7	
7	7	7	
BAR	7	7	00000010
BAR	7	7	
BAR	7	7	
BAR	7	7	00000100
BAR	7	7	
BAR	7	7	00001000

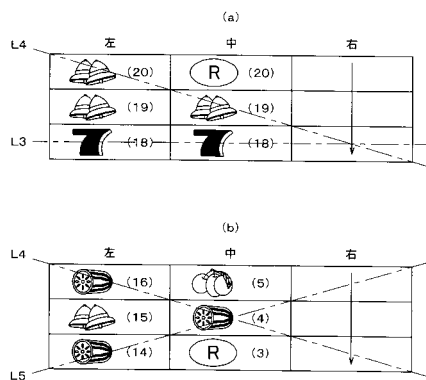
【図 4 1】



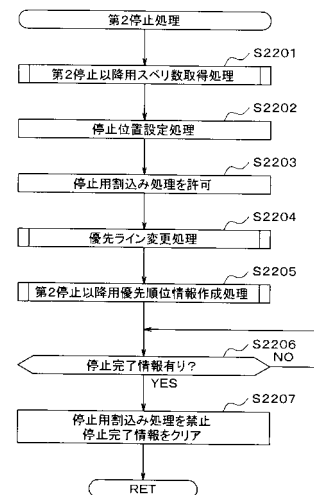
【図 4 2】



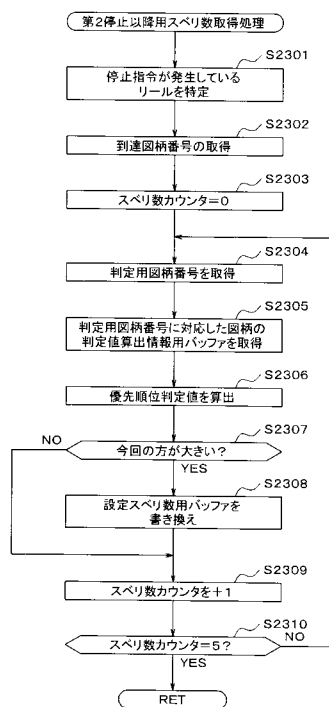
【図 4 3】



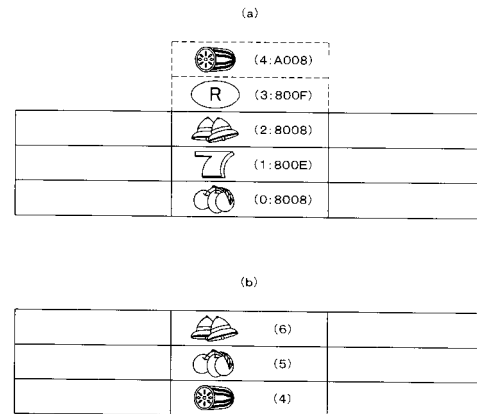
【図 4 4】



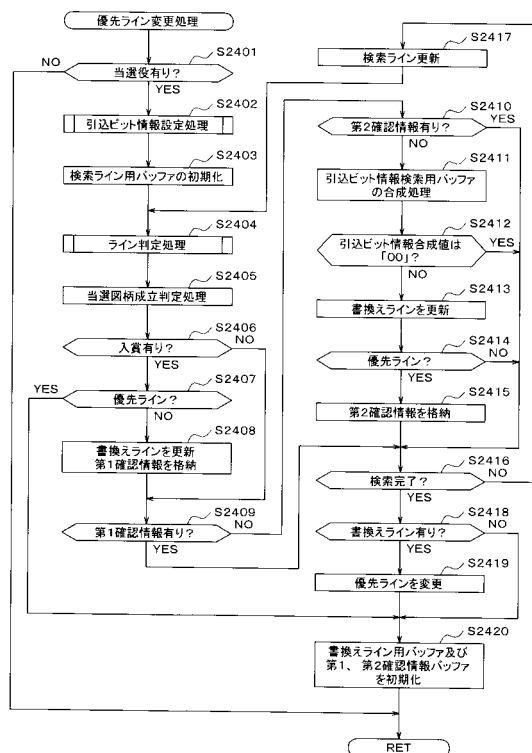
【図 45】



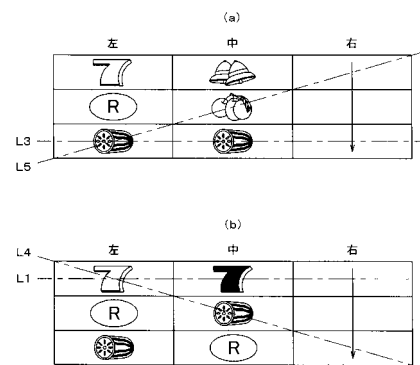
【図 46】



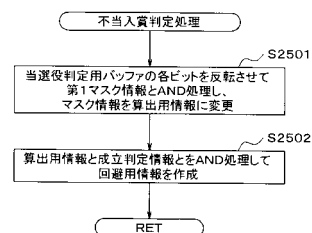
【図 47】



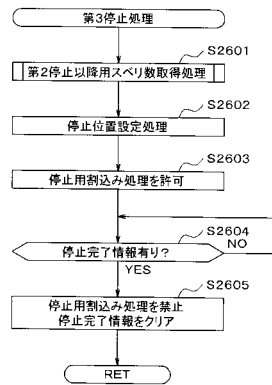
【図 48】



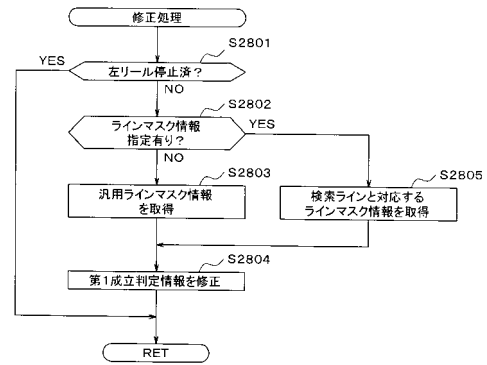
【図 49】



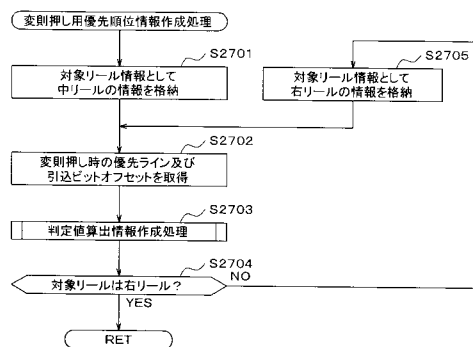
【図50】



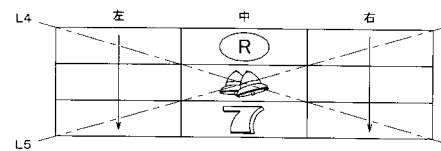
【図52】



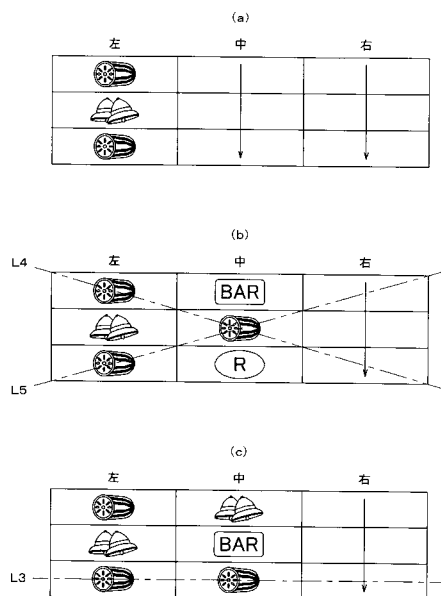
【図51】



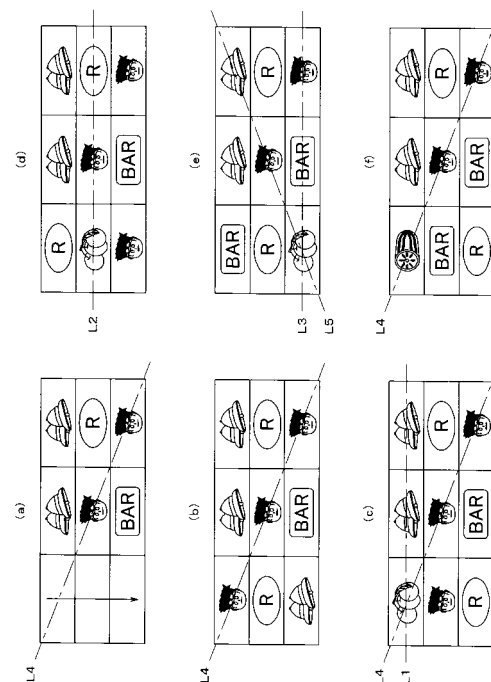
【図53】



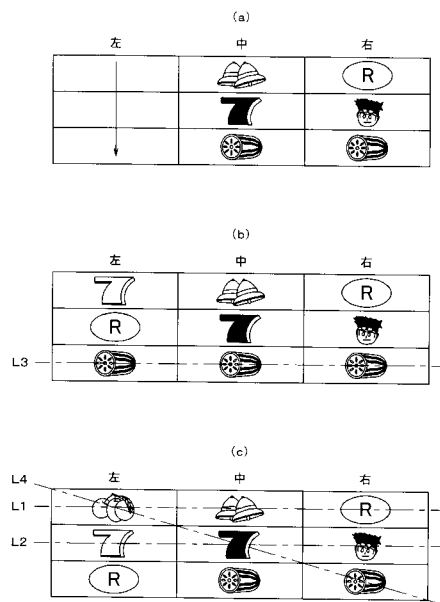
【図54】



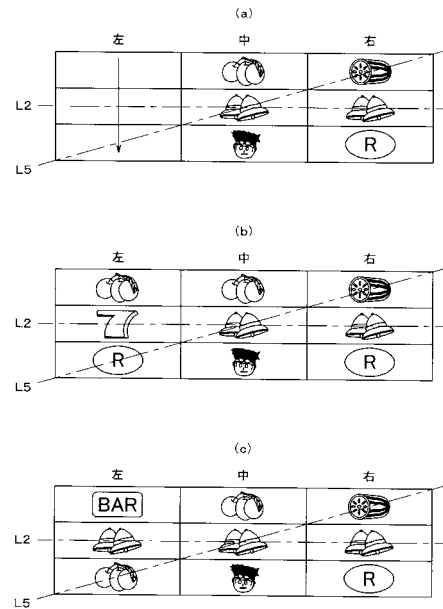
【図55】



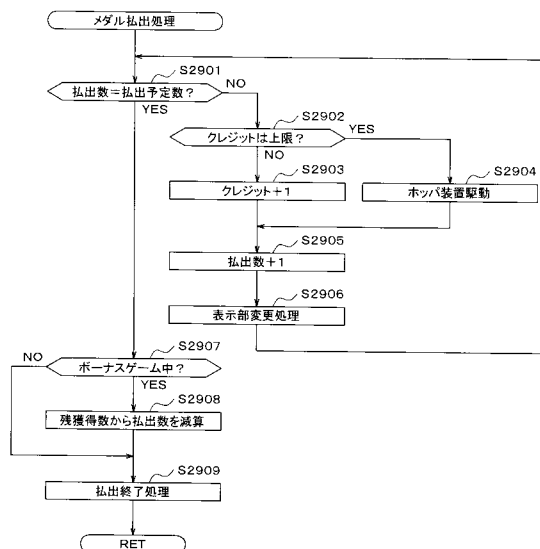
【図 56】



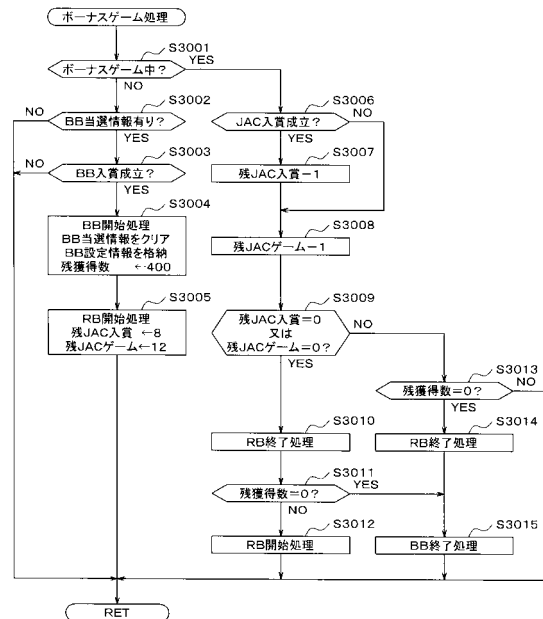
【図 57】



【図 58】



【図 59】



【図 60】

	左	中	右
20	R		R
19	7	7	7
18	山	山	山
17	★	山	★
16	山	R	山
15	R	★	R
14	山	山	BAR
13	山	山	山
12	山	R	山
11	R	山	R
10	山	山	山
9	山	山	7
8	山	R	山
7	R	★	R
6	山	山	山
5	★	山	山
4	山	R	7
3	★	★	R
2	R	山	山
1	山	山	7
0	★	R	山

【図 61】

入賞態様	停止図柄			特典	
	左リール	中リール	右リール	メダル払出数	状態移行
スイカ	山	山	山	6	—
ベル	山	山	山	8	—
チェリー	山	—	—	4	—
第1小役	山	山	7	10	—
第2小役	山	山	7	10	—
第3小役	山	山	BAR	10	—
第1BB	7	7	7	0	BB状態
第2BB	7	7	7		
第3BB	7	7	BAR		
再遊技	R	R	R	—	—
JAC	R	R	山	(15)	—

【図 62】

	上位バイト	下位バイト
汎用ラインマスク情報	11111111	10111111
上ラインマスク情報	11111111	10011111
中ラインマスク情報	11111111	10111111
下ラインマスク情報	11111111	10111111
右下がりラインマスク情報	11111111	10011111
右上がりラインマスク情報	11111111	10111111

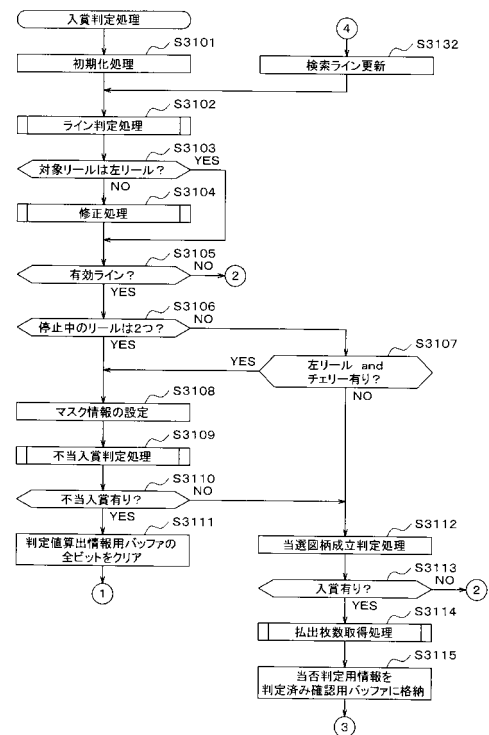
【図 63】

第1バッファB1	第2バッファB2
7 6 5 4 3 2 1 0	7 6 5 4 3 2 1 0
□ □ □ □ □ □ □ □	□ □ □ □ □ □ □ □

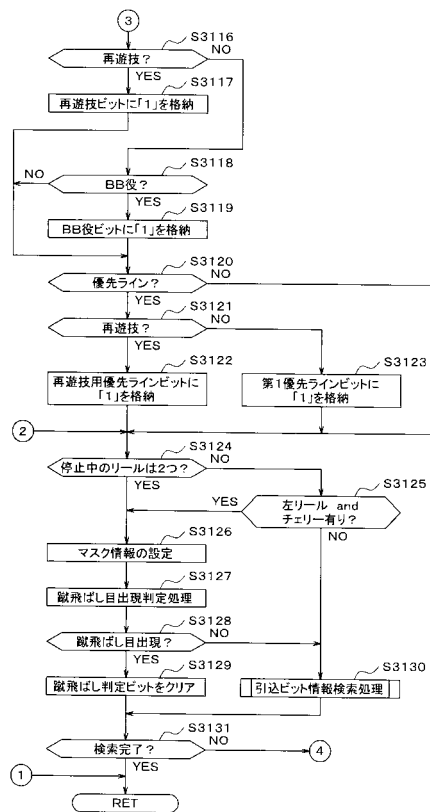
7: 不当入賞判定ビット
 6: 再遊技ビット
 5: 再遊技用優先ラインビット
 4: BB役ビット
 3~0: 獲得枚数ビット

7: 蹴飛ばし判定ビット
 6: 第1優先ラインビット
 5~3: プランク
 2~1: 5辺ビット
 0: 第2優先ラインビット

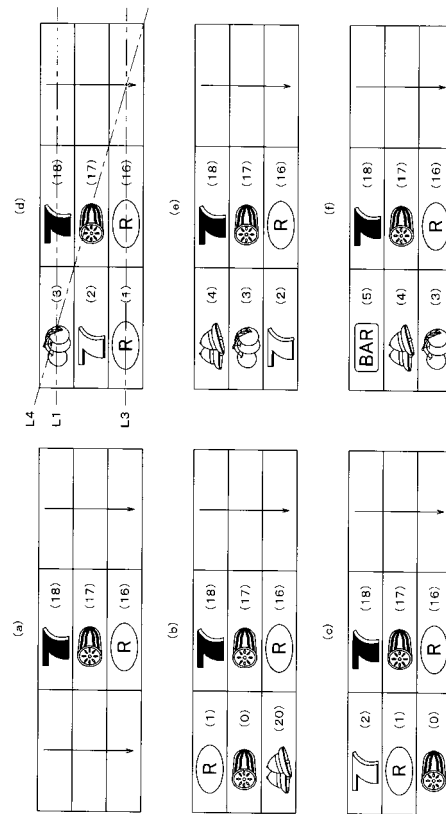
【図 64】



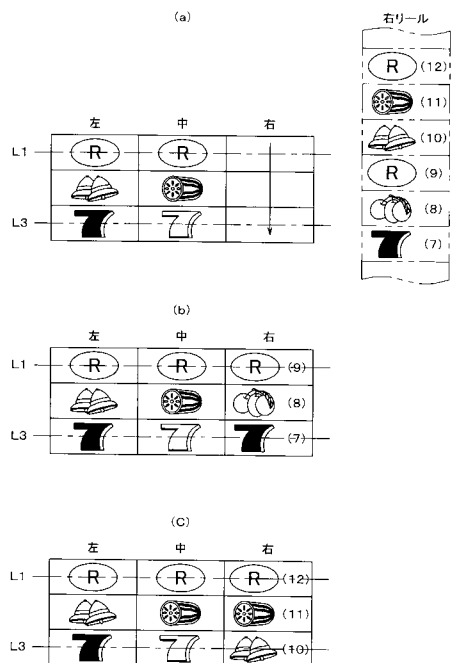
【 図 6 5 】



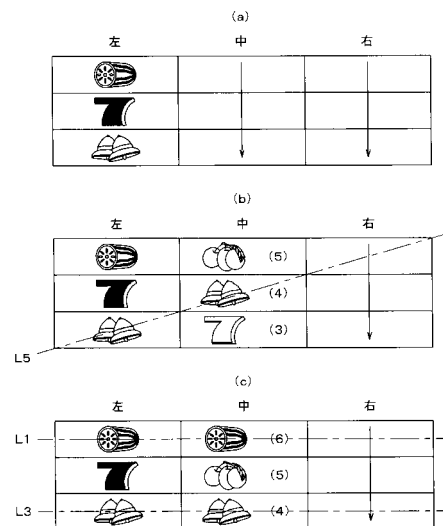
【 図 6 6 】



【圖 67】



【圖 68】



【図 69】

	左	中	右
20			
19			
18			
17			
16			
15			
14			
13			
12			
11			
10			
9			
8			
7			
6			
5			
4			
3			
2			
1			
0			

【図 70】

入賞態様	停止図柄			特典	
	左リール	中リール	右リール	メダル払出数	状態移行
チェリー		—	—	4	—
ベル				8	—
スイカ				5	—
第1再遊技				0	—
第2再遊技				0	—
第3再遊技				0	—
第4再遊技				0	—
第5再遊技				0	—
第1BB				0	BB状態
第2BB				0	^
第3BB				0	↑

【図 71】

IV	抽選役	PV
1	チェリー	495
2	ベル	7750
3	スイカ	750
4	再遊技1グループ	150
5	再遊技2グループ	2750
6	再遊技3グループ	2750
7	再遊技4グループ	2750
8	再遊技5グループ	2750
9	再遊技6グループ	2750
10	再遊技7グループ	2750
11	第1BB	154
12	第2BB	129
13	第3BB	34

【図 72】

図柄番号	スベリ数	優先ライン	引込ビットオフセット
20	3	L4	0
19	0	L2	0
18	0	L4	0
17	1	L1	0
16	0	L5	0
15	1	L3	0
14	1	L2	0
13	1	L5	0
12	1	L2	0
11	1	L4	0
10	2	L1	0
9	3	L4	0
8	0	L2	0
7	1	L2	0
6	1	L4	0
5	2	L1	0
4	0	L3	0
3	0	L2	0
2	0	L1	0
1	3	L5	0
0	3	L2	0

オフセット参照用テーブルNo.:0

変則押し(第1停止:中)		変則押し(第1停止:右)	
優先ライン	引込ビットオフセット	優先ライン	引込ビットオフセット
L2	0	L2	0

変則押し第2停止(第1停止:中)		変則押し第2停止(第1停止:右)	
優先ライン	引込ビットオフセット	優先ライン	引込ビットオフセット
L2	0	L2	0

【図 73】

図柄番号	スベリ数	優先ライン	引込ビットオフセット
20	3	L3	1
19	4	L3	1
18	0	L3	1
17	1	L3	1
16	0	L3	3
15	1	L3	3
14	2	L3	3
13	3	L3	3
12	4	L3	3
11	1	L3	1
10	2	L3	1
9	3	L3	1
8	4	L3	1
7	0	L3	1
6	1	L3	1
5	2	L3	1
4	3	L3	1
3	4	L3	1
2	0	L3	1
1	1	L3	1
0	2	L3	1

オフセット参照用テーブル No. : 3

変則押し(第1停止:中)		変則押し(第1停止:右)	
優先ライン	引込ビットオフセット	優先ライン	引込ビットオフセット
L3	1	L3	1

変則押し第2停止(第1停止:中)		変則押し第2停止(第1停止:右)	
優先ライン	引込ビットオフセット	優先ライン	引込ビットオフセット
L3	5	L3	7

【図 74】

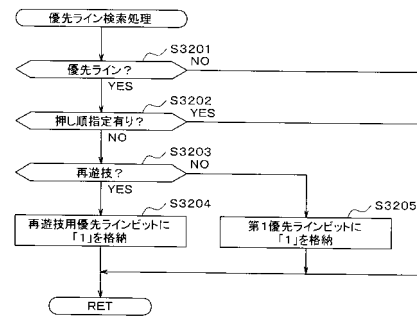
番号1		
1	46	47
2	48	49
3	50	51
4	52	53
5	54	55
6	56	57
7	58	59
8	60	61
9	62	63
10	64	65
11	66	67
12	68	69
13	70	71
14	72	73
15	74	75
16	76	77
17	78	79
18	80	81
19	82	83
20	84	85
21	86	87
22	88	87
23	88	86
24	95	96
25	—	—
26	—	—
27	—	—
28	—	—
29	—	—
30	—	—
31	—	—

【図 75】

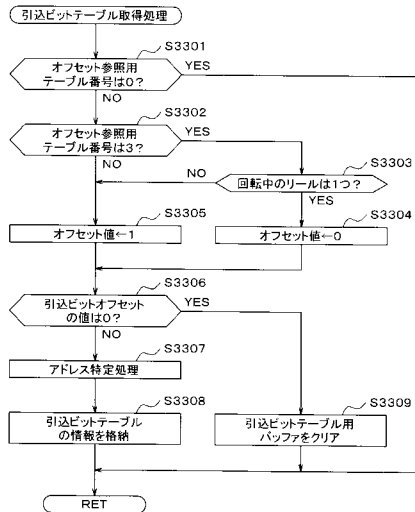
(a)			(c)		
番号3			番号3		
1	1	3	1	0	1
	1	2		2	3
3	1	3	3	4	5
	1	6		6	7
5	5	3	5	8	9
	5	3		10	11
7	5	1	7	12	13
	5	1		14	15
9	1	6	9	16	17
	8	3		18	19
11	1	6	11	20	21
	1	7		22	23
13	1	3	13	24	25
	1	3		26	27
15	1	3	15	28	29
	1	7		30	31
17	97	3	17	32	33
	5	2		34	35
19	5	3	19	36	37
	4	3		38	39
21	4	1	21	40	41
	5	1		42	43
23	5	1	23	44	45
	4	1		46	47
25	—	—	25	48	49
	—	—		50	51
27	—	—	27	52	53
	—	—		54	55
29	—	—	29	56	57
	—	—		58	59
31	—	—	31	60	61

引込ビット	第1領域	第2領域
オフセット	第3領域	第4領域

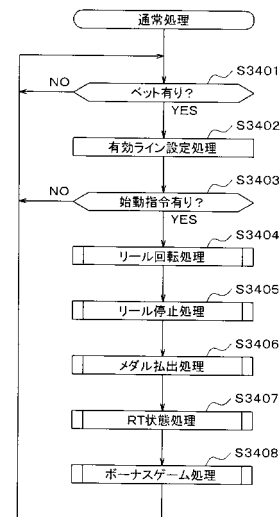
【図 76】



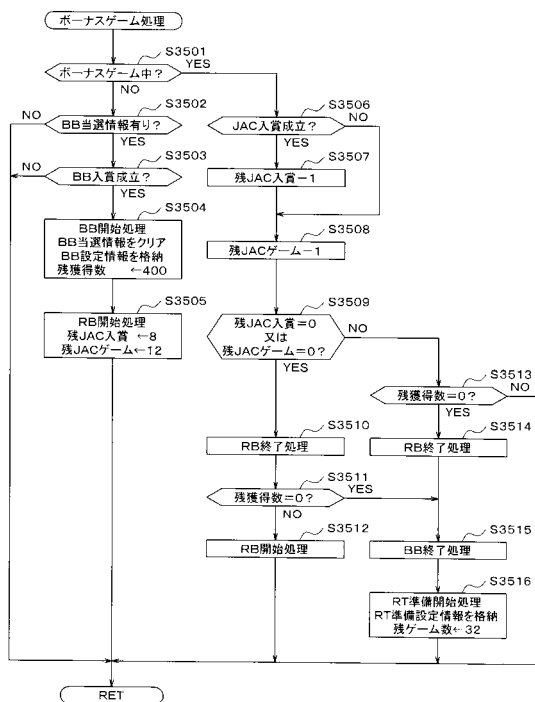
【図 77】



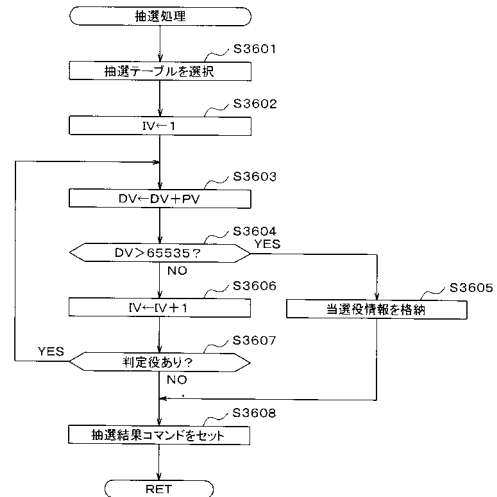
【図 78】



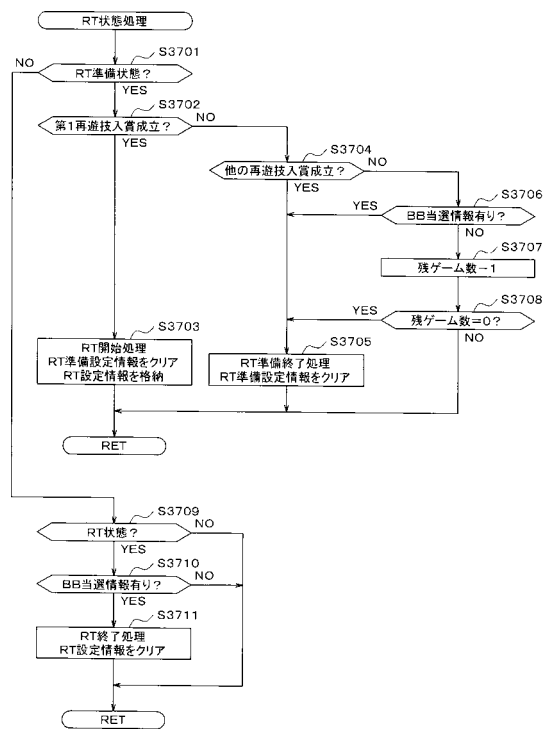
【図 79】



【図 80】



【図 8 1】



【図 8 2】

(a)

IV	抽選役	PV
1	チェリー	495
2	ベル	7750
3	スイカ	750
4	再遊技1グループ	42700
5	第1BB	154
6	第2BB	129
7	第3BB	34

(b)

IV	抽選役	PV
1	チェリー	495
2	ベル	7750
3	スイカ	750
4	再遊技1グループ	8978
5	第1BB	154
6	第2BB	129
7	第3BB	34

フロントページの続き

(72)発明者 浜島 泰治

愛知県名古屋市千種区春岡通7丁目49番地 株式会社ジェイ・ティ内

審査官 池谷 香次郎

(56)参考文献 特開2006-320515(JP,A)

特開2008-093347(JP,A)

特開2007-000355(JP,A)

特開2007-037841(JP,A)

特開2009-268881(JP,A)

(58)調査した分野(Int.Cl., DB名)

A63F 5/04