

RZECZPOSPOLITA
POLSKA



Urząd Patentowy
Rzeczypospolitej Polskiej

(12)

OPIS OCHRONNY WZORU PRZEMYSŁOWEGO

(19) **PL** (11) **Rp.1989**

(21) Numer zgłoszenia: **20844**

(22) Data zgłoszenia: **24.11.2000**

(51) Klasyfikacja:
09-01

(54)

Pojemnik, zwłaszcza do kosmetyków i środków czyszczących

(30) Pierwszeństwo:

03.06.2000 (DE)

(45) O udzieleniu prawa z rejestracji ogłoszono:

30.04.2003 WUP 04/2003

(73) Uprawniony z rejestracji wzoru przemysłowego:

**Henkel Kommanditgesellschaft auf Aktien,
Duesseldorf, (DE)**

(72) Twórca(y) wzoru przemysłowego:

Diete Willi, Koeln, (DE)

PL Rp.1989

19-04-8-1989

Henkel Kommanditgesellschaft auf Aktien
Duesseldorf, Niemcy

Twórca wzoru zdobniczego: Willi DIETE

Prawo z rejestracji wzoru zdobniczego trwa od dnia 24 listopada 2000 r.
Pierwszeństwo od dnia 03 czerwca 2000 r. ze zgłoszenia w Niemczech nr
40005243.1

Pojemnik, zwłaszcza do kosmetyków i środków czyszczących

Przedmiotem wzoru jest pojemnik, zwłaszcza do kosmetyków i środków czyszczących, złożony ze zbiornika i nasadzonej na niego górnej części w postaci nasadki, zaopatrzonej w odchylaną pokrywkę.

Nowa postać pojemnika występuje w jego kształcie oraz fakturze powierzchni.

Pojemnik, zwłaszcza do kosmetyków i środków czyszczących według wzoru jest uwidoczniony na załączonych fotografiach, na których fig. 1 przedstawia pojemnik w widoku perspektywicznym, fig. 2 – ten sam pojemnik w widoku z przodu, fig. 3 - ten sam pojemnik w widoku z tyłu, fig. 4 - ten sam pojemnik w widoku z jednego boku, fig. 5 - ten sam pojemnik w widoku z drugiego boku, fig. 6 - ten sam pojemnik w widoku z góry, fig. 7 - ten sam pojemnik w widoku z dołu, fig. 8 – odmianę pojemnika według wzoru w widoku perspektywicznym, fig. 9 – pojemnik według fig. 8 w widoku z przodu, fig. 10 - pojemnik według fig. 8 w widoku z tyłu, fig. 11 - pojemnik według fig. 8 w widoku z jednego boku, fig. 12 - pojemnik według fig. 8 w widoku z drugiego boku, fig. 13 - pojemnik według fig. 8 w widoku z góry, a fig. 14 - pojemnik według fig. 8 w widoku z dołu.

Pojemnik, zwłaszcza do kosmetyków i środków czyszczących według wzoru, uwidoczniony na fig. 1 do fig. 7, składa się ze zbiornika oraz z nasadzonej na niego i połączonej z nim zaciskowo górnej części, zaopatrzonej w odchylaną pokrywkę. Zbiornik ma w widoku z góry i z dołu kształt owalu, natomiast w widoku z przodu i z tyłu – kształt owalu ściętego od dołu linią prostą, u góry zaś linią falistą. Na falistej górnej powierzchni zbiornika znajduje się nie uwidoczniona na fotografii szyjka, osłonięta od góry nasadką stanowiącą górną część pojemnika. Część wewnętrznej powierzchni w dolnej części zbiornika, ograniczona linią falistą, jest zaopatrzona w wypukłą, kulkową fakturę. Dno zbiornika ma nie uwidoczniony na fotografii otwór lub otwory, umożliwiające napełnianie zbiornika środkiem kosmetycznym, względnie środkiem czyszczącym.

Na zbiornik jest nasadzona górna część nasadki, której powierzchnia zewnętrzna stanowi uzupełnienie powierzchni zewnętrznej zbiornika, tworząc

zarówno w widoku z góry, jak i w widoku z przodu i z tyłu – kształt owalu. Dolna powierzchnia nasadki jest falista i dopasowana do górnej powierzchni zbiornika.

W górnej części nasadki znajduje się, połączona z nią za pomocą zawiasy, wypukła pokrywka, której kształt zewnętrzny stanowi uzupełnienie owalnego kształtu powierzchni nasadki. Pod przednią częścią pokrywki znajduje się koliste wgłębienie na palec.

W widoku z obydwu boków pojemnik jest ograniczony liniami prostymi, połączonymi u dołu niewielkimi łukami z płaskim dnem, u góry zaś jest zakończony owalną nasadką z połączoną z nią za pomocą zawiasy pokrywką.

Pojemnik przedstawiony na fig. 8 do fig. 14 różni się od wyżej opisanego pojemnika tym, że dolna część zewnętrznej powierzchni pojemnika, ograniczona linią falistą i zaopatrzona w kulistą, wypukłą fakturę, ma barwę szarą, zaś górna część zbiornika ma barwę białą, natomiast nasadka wraz z pokrywką ma barwę czarną.

Na fig. 14 uwidocznione są zamknięte korkami dwa otwory, służące do napełniania zbiornika środkiem kosmetycznym lub środkiem czyszczącym.

Zastrzeżenia ochronne

1. Pojemnik, zwłaszcza do kosmetyków i środków czyszczących, złożony ze zbiornika oraz z nasadzonej na niego i połączonej z nim zaciskowo nasadki, zaopatrzonej w osadzoną w niej zawiasową pokrywkę, znamieny tym, że

zbiornik pojemnika ma w widoku z przodu i z tyłu kształt owalu, zakończonego od dołu linią prostą, u góry zaś linią falistą, zaś nasadzona na niego nasadka ma, wraz z pokrywką, kształt uzupełniający owalny kształt pojemnika, natomiast w widoku z góry i z dołu pojemnik ma kształt owalu, jak pokazano na załączonych fotografiach fig.1 do fig. 14.

2. Pojemnik według zastrz. 1 znamienny tym, że jego nasadka ma dolną powierzchnię falistą dopasowaną do górnej, falistej powierzchni zbiornika, zaś połączona z nią za pomocą zawiasy pokrywka ma kształt wypukłej czaszy kulistej, również uzupełniającej owalny kształt pojemnika, jak pokazano na fig. 1 i fig. 3 oraz fig. 8 i fig. 10.

3. Pojemnik według zastrz. 1 znamienny tym, że jego nasadka jest zaopatrzona, pod przednią częścią pokrywki, w kołowe zagłębienie na palec, jak pokazano na fig. 1 do fig. 3 oraz fig. 8 do fig. 10.

4. Pojemnik według zastrz. 1 znamienny tym, że w jego dnie znajduje się jeden, względnie dwa zamknięte korkami otwory do napełniania zbiornika, jak pokazano na fig. 6 i fig. 7 oraz fig. 13 i fig. 14.

5. Pojemnik według zastrz. 1 znamienny tym, że dolna część zbiornika ma powierzchnię zewnętrzną ograniczoną linią falistą i zaopatrzoną w fakturę w postaci układu wypukłych kulek, jak pokazano na fig. 1 do fig. 5 oraz fig. 8 do fig. 12.

6. Pojemnik według zastrz. 1 znamienny tym, że jego zbiornik ma barwę czarną, natomiast nasadzona pokrywka – barwę jasną, jak pokazano na fig. 1 do fig. 7.

7. Pojemnik według zastrz. 1 znamienny tym, że jego zbiornik ma w górnej części barwę białą, zaś w dolnej, zaopatrzonej w fakturę w postaci wypukłych


kulek i ograniczonej linią falistą – barwę szarą, zaś nasadka pojemnika ma barwę czarną, jak pokazano na fig. 8 do fig. 14.

Zgłaszający:

Henkel Kommanditgesellschaft auf Aktien

Duesseldorf, Niemcy

Pełnomocnik:



Dr. hab. inż. Andrzej Kamiński
REDAKTOR PATENTOWY



Fig. 1




Fig. 2



Fig. 3

Zgłaszający:
Henkel Kommanditgesellschaft auf Aktien
Duesseldorf, Niemcy

Pełnomocnik:

Sławomir Kamiński
PATENTOWY

ZT-460n/00



Fig. 4



Fig. 5

Zgłaszający:
Henkel Kommanditgesellschaft auf Aktien
Duesseldorf, Niemcy

ZT-460n/00

Pełnomocnik:

Handwritten signature of Zbigniew Kamiński.

mgr Zbigniew Kamiński
RĘCZNIK PATENTOWY



Fig. 6



Fig. 7

Zgłaszający:
Henkel Kommanditgesellschaft auf Aktien
Duesseldorf, Niemcy

ZT-460n/00

Pełnomocnik:

Adw. Zbigniew Kamiński
RZECZNIK PATENTOWY



Fig. 8



Fig. 9



Fig. 10

Zgłaszający:
Henkel Kommanditgesellschaft auf Aktien
Duesseldorf, Niemcy

Pełnomocnik:


Dr inż. Łukasz Kamiński
RZECZNIK PATENTOWY

ZT-460n/00



Fig. 11




Fig. 12

Zgłaszający:
Henkel Kommanditgesellschaft auf Aktien
Duesseldorf, Niemcy

ZT-460n/00

Pełnomocnik:

mgr. Zbigniew Kamiński
RZECZNIK PATENTOWY



Fig.13



Fig.14

Zgłaszający:
Henkel Kommanditgesellschaft auf Aktien
Duesseldorf, Niemcy

ZT-460n/00

Pełnomocnik:

Zbigniew Kamiński
RĘKOPISZ PATENTOWY