

【公報種別】特許法第 17 条の 2 の規定による補正の掲載

【部門区分】第 1 部門第 2 区分

【発行日】平成 16 年 7 月 8 日 (2004.7.8)

【公開番号】特開 2000-287883 (P2000-287883A)

【公開日】平成 12 年 10 月 17 日 (2000.10.17)

【出願番号】特願 平 11-101013

【国際特許分類第 7 版】

A 4 7 K 13/10

【F I】

A 4 7 K 13/10

【手続補正書】

【提出日】平成 15 年 4 月 17 日 (2003.4.17)

【手続補正 1】

【補正対象書類名】明細書

【補正対象項目名】0 0 2 9

【補正方法】変更

【補正の内容】

【0 0 2 9】ここで、本体カバー 1 0 は、下側に位置するベース部に上側のカバー部を固定することにより形成されており、便蓋ユニット 1 は、そのベース部に取り付けられている。また、この温水洗浄便座ユニット 7 の便器本体 8 への取付は、図 4 に示すように、便器本体 8 の取付孔 8 a , 8 a に、温水洗浄便座ユニット 7 に取り付けられたボルト 7 h , 7 h を通し、半球パッキン 7 i と取付ナット 7 j で固定することにより行う。

【手続補正 2】

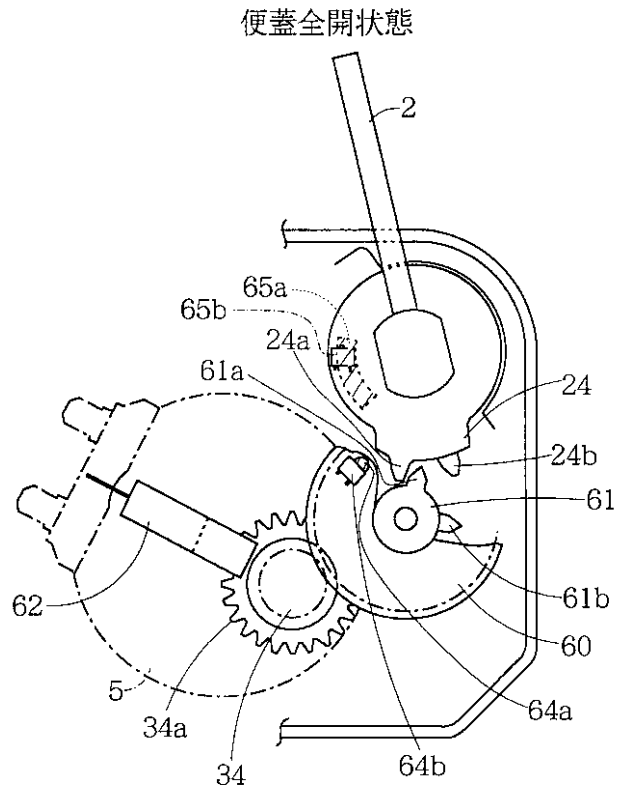
【補正対象書類名】図面

【補正対象項目名】図 1 2

【補正方法】変更

【補正の内容】

【図 1 2】



【手続補正 3】

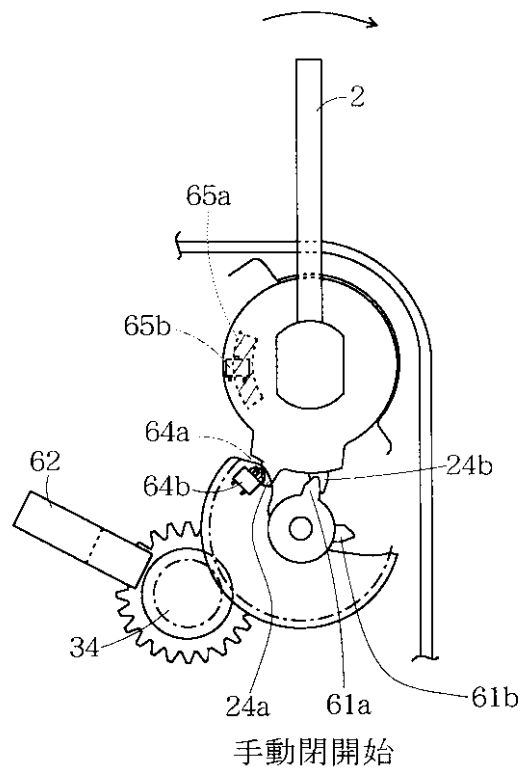
【補正対象書類名】図面

【補正対象項目名】図 1 9

【補正方法】変更

【補正の内容】

【図 1 9】



【手続補正4】

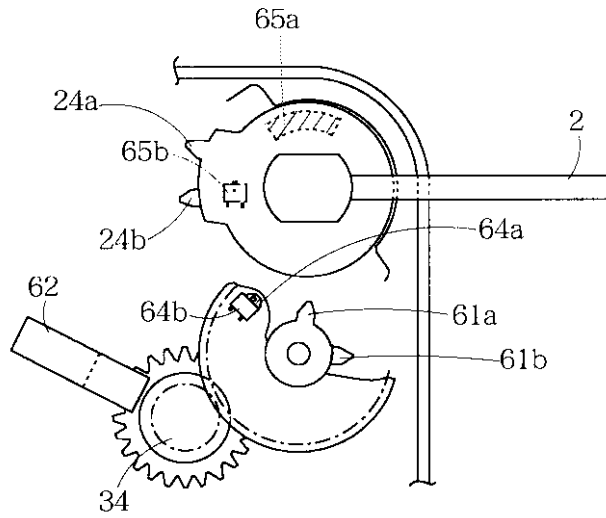
【補正対象書類名】図面

【補正対象項目名】図21

【補正方法】変更

【補正の内容】

【図21】



閉動作完了