【公報種別】特許法第１７条の２の規定による補正の掲載
【部門区分】第６部門第３区分
【発行日】令和5年3月1日(2023.3.1)

【公開番号】特開2021-189960(P2021-189960A)
【公開日】令和3年12月13日(2021.12.13)
【年通号数】公開・登録公報2021-060
【出願番号】特願2020-97112(P2020-97112)
【国際特許分類】
Ｇ０６Ｔ　7/00(2017.01)
Ｇ０１Ｎ 15/14(2006.01)
Ｇ０１Ｎ 33/48(2006.01)
【ＦＩ】
Ｇ０６Ｔ　7/00　６３０
Ｇ０１Ｎ 15/14　　Ｃ
Ｇ０１Ｎ 33/48　　Ｍ

【手続補正書】
【提出日】令和5年2月20日(2023.2.20)
【手続補正１】
【補正対象書類名】明細書
【補正対象項目名】０１０７
【補正方法】変更
【補正の内容】
【０１０７】
なお、サーバ９０２は、画像診断支援部９２１を用いて、予め、特性が異なる画像を用いて複数回学習処理を実行し、複数の識別器情報を格納部９２２に格納してもよい。サーバ９０２は、サーバ９０１から画像を受信した場合、各識別器を設定した画像診断支援部９２１を用いて識別処理と分類処理を実行し、最も精度のよい識別器の識別器情報をサーバ９０１に送信する。
【手続補正２】
【補正対象書類名】図面
【補正対象項目名】図１
【補正方法】変更
【補正の内容】

【図１】

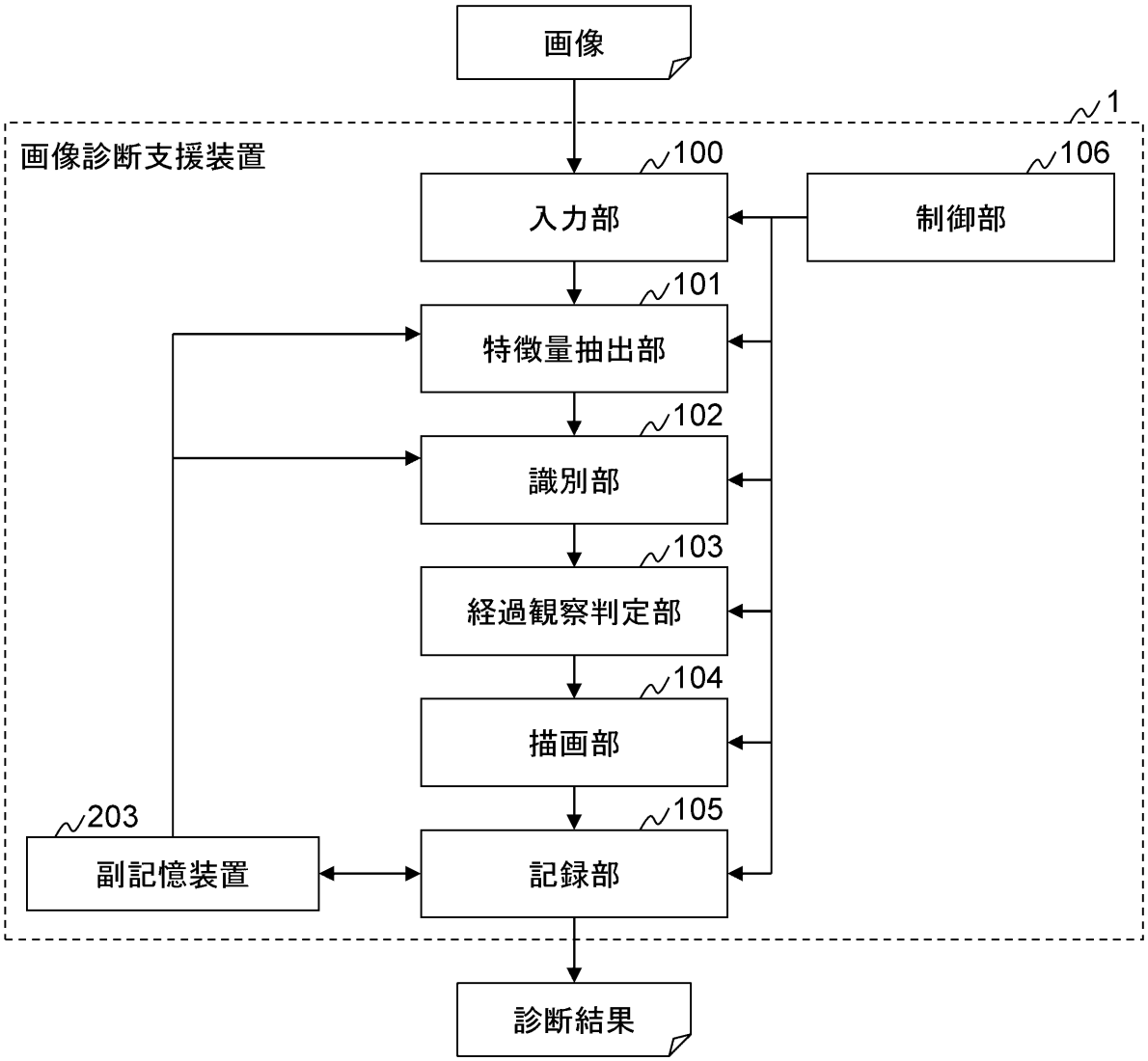

【手続補正３】
【補正対象書類名】図面
【補正対象項目名】図２
【補正方法】変更
【補正の内容】

【図２】

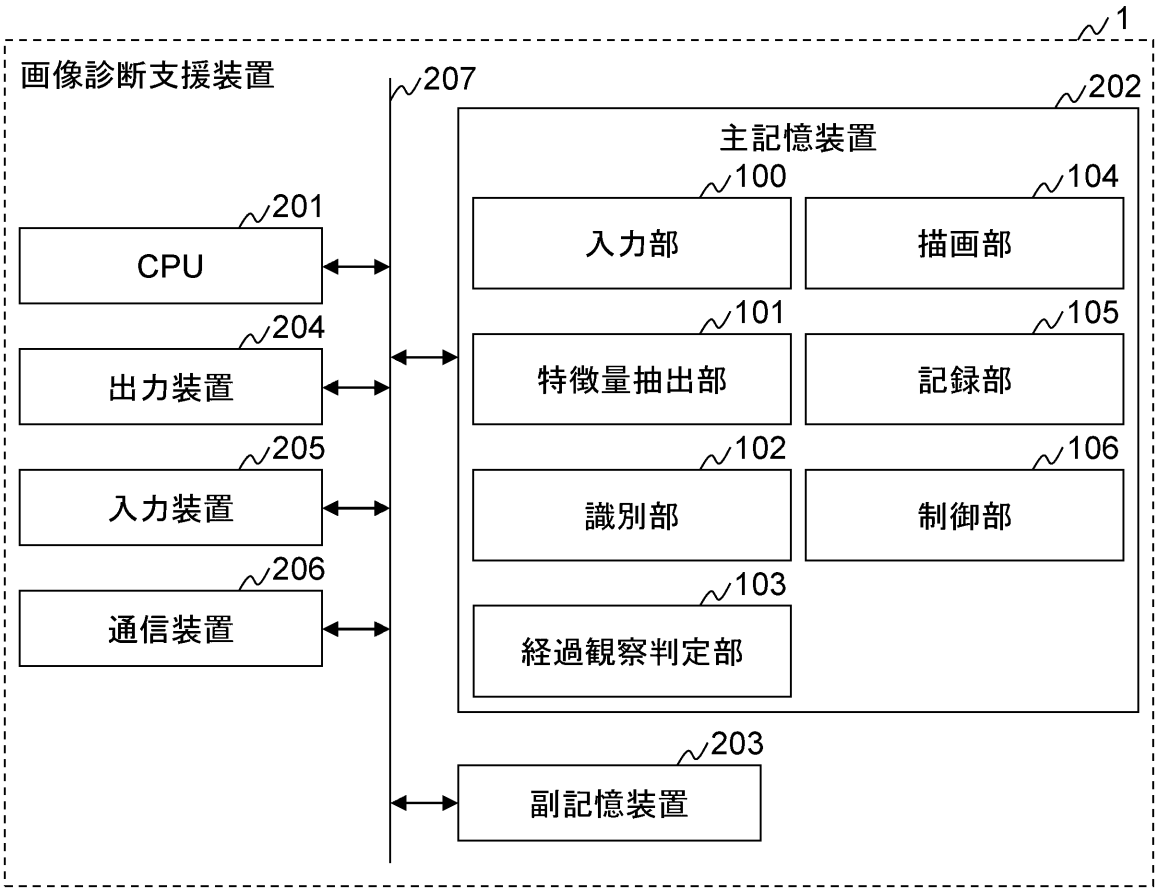

【手続補正４】
【補正対象書類名】図面
【補正対象項目名】図７
【補正方法】変更
【補正の内容】

【図７】

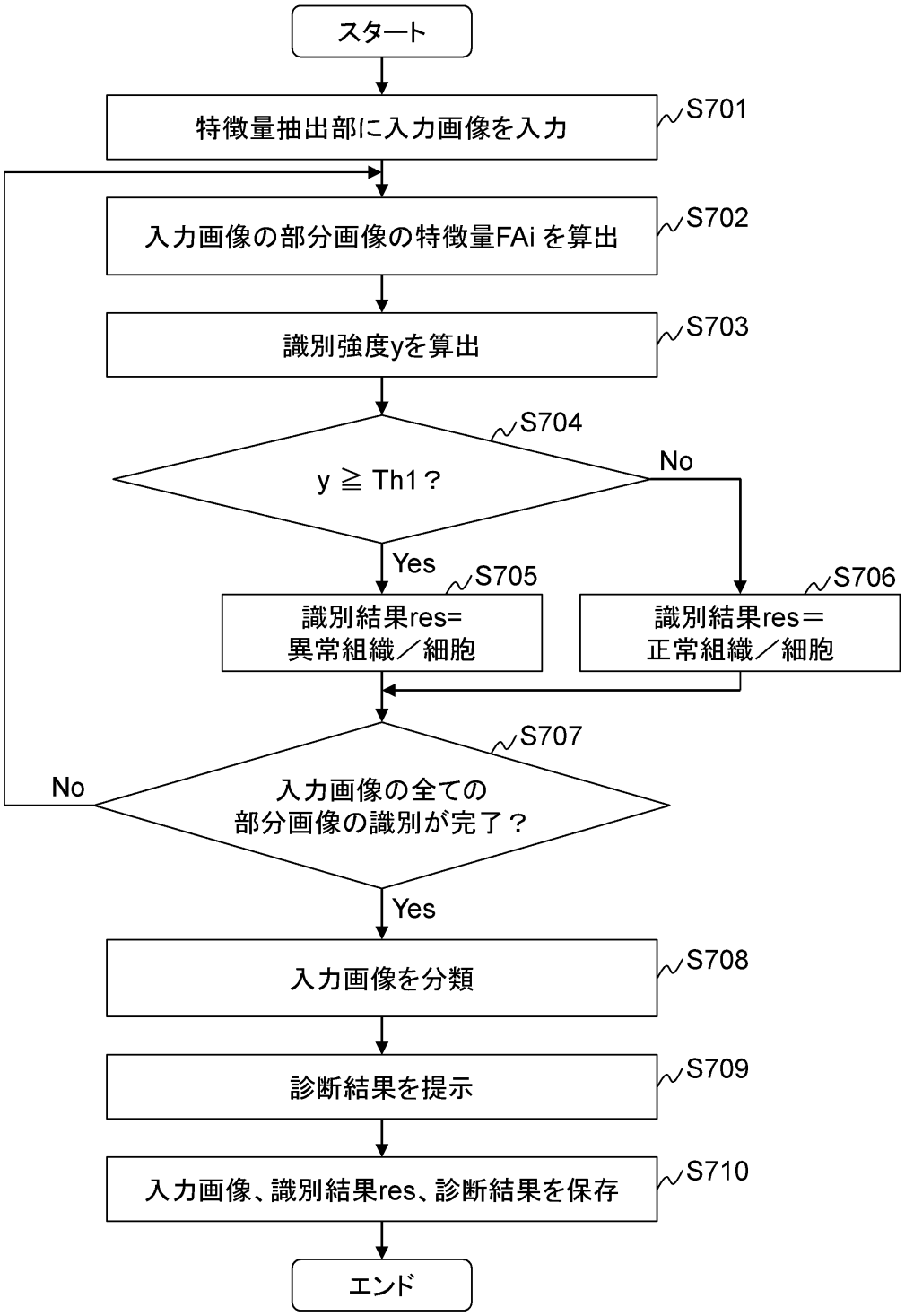
スタート
特徴量抽出部に入力画像を入力
S701
入力画像の部分画像の特徴量FAi を算出
S702
識別強度yを算出
S703
S704
y ≧ Th1？
No
Yes
S705
識別結果res=
異常組織／細胞
S706
識別結果res＝
正常組織／細胞
S707
No
入力画像の全ての
部分画像の識別が完了？
Yes
入力画像を分類
S708
診断結果を提示
S709
入力画像、識別結果res、診断結果を保存
S710
エンド