(19)国家知识产权局

(12)实用新型专利

(10)授权公告号 CN 221013954 U
(45)授权公告日 2024.05.28

(21)申请号 202320935817.2

(22)申请日 2023.04.24

(73)专利权人 河北雄安翎渡生物科技有限公司
地址 071000 河北省保定市雄安新区安新县安新镇大张庄村吉祥街10号8101室(自主申报)

(72)发明人 黄德江

(74)专利代理机构 石家庄君联专利代理事务所(特殊普通合伙) 13125
专利代理师 王庆达

(51)Int.Cl.
A61K 8/02(2006.01)
A61Q 19/00(2006.01)

权利要求书1页 说明书3页 附图2页

(54)实用新型名称

一种3D立体面膜

(57)摘要

本实用新型公开了一种3D立体面膜,本实用新型涉及面膜技术领域,该3D立体面膜,包括面膜主体和挂耳结构,挂耳结构通过魔术贴公面连接面膜主体,这样可以根据不同的需求来调节魔术贴公面的粘贴位置,使用便利性好,面膜主体包括面膜基层、吸水隔层和亲肤层,面膜基层的内侧设有均匀分布的不锈钢细丝,使用本立体面膜时,可以将立体面膜盖在脸上,然后根据具体的面部结构按压面膜表面,不锈钢细丝可以发生形变,这样每一个立体面膜都可以尽量的配合使用者面颊,这样进行敷面膜时,面膜液能尽量的与使用者面颊接触,吸水隔层上开设有吸水效果好的正六边形孔,同时相比传统面膜,本立体面膜增加了敷鼻和敷眼效果。

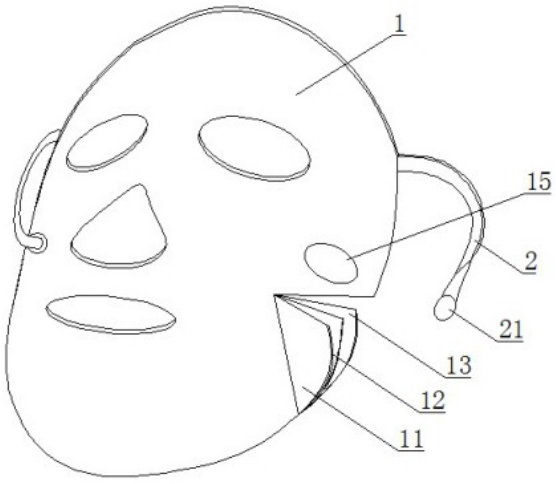

CN 221013954 U

1.一种3D立体面膜,包括面膜主体(1)和挂耳结构(2),其特征在于:所述挂耳结构(2)对称性的安装在面膜主体(1)的外侧,挂耳结构(2)的一端通过缝制的方式连接面膜主体(1),挂耳结构(2)的另一端安装有魔术贴公面(21),挂耳结构(2)通过魔术贴公面(21)连接面膜主体(1),所述面膜主体(1)包括面膜基层(11)、吸水隔层(12)和亲肤层(13),吸水隔层(12)的一面侧壁连接亲肤层(13),吸水隔层(12)的另一面侧壁连接面膜基层(11),吸水隔层(12)上开设有均匀分布的正六边形孔。

2.根据权利要求1所述的一种3D立体面膜,其特征在于:所述面膜基层(11)的内侧设有均匀分布的不锈钢细丝。

3.根据权利要求1所述的一种3D立体面膜,其特征在于:所述面膜主体(1)的外层设有防灰层(14),面膜主体(1)的边缘设有与魔术贴公面(21)相适配的魔术贴母面(15)。

4.根据权利要求1所述的一种3D立体面膜,其特征在于:所述面膜主体(1)上鼻子预留孔边缘处连接有两片对称分布的敷鼻膜片(3),敷鼻膜片(3)的尾端缝制在面膜主体(1)的鼻子预留孔顶部边缘处,敷鼻膜片(3)与面膜主体(1)的内壁活动连接。

5.根据权利要求1所述的一种3D立体面膜,其特征在于:所述面膜主体(1)上眼睛预留孔下边缘处缝制有眼膜(4)。

一种3D立体面膜

技术领域

[0001] 本实用新型涉及面膜技术领域,具体为一种3D立体面膜。

背景技术

[0002] 面膜是护肤品的一个类别,用于皮肤补水,也具有保湿、滋润、营养、改善外观、深层清洁等多种功能。

[0003] 立体面膜是普通面膜的一种,立体面膜类似带有面部养护的面罩,在立体面膜使用时可以将面膜液涂刷在立体面膜内壁,然后将立体面膜贴在面颊上,敷面膜结束后清洗面部和立体面膜即可,立体面膜可做到重复利用。但是现有的立体面膜设计时尺寸单一,同时未设置扣耳结构,立体面膜佩戴者在走动时易出现面膜脱落的情况,立体面膜佩戴舒适性差,同时立体面膜难以做到符合不同使用者的面部轮廓,在使用时出现使用者部分面部皮肤难以与面膜接触的情况。

实用新型内容

[0004] 针对现有技术的不足,本实用新型提供了一种3D立体面膜,解决了现有的立体面膜佩戴适应性差和难以全方面符合使用者轮廓的问题。

[0005] 为实现以上目的,本实用新型通过以下技术方案予以实现:一种3D立体面膜,包括面膜主体1和挂耳结构2,所述挂耳结构2对称性的安装在面膜主体1的外侧,挂耳结构2的一端通过缝制的方式连接面膜主体1,挂耳结构2的另一端安装有魔术贴公面21,挂耳结构2通过魔术贴公面21连接面膜主体1,所述面膜主体1包括面膜基层11、吸水隔层12和亲肤层13,吸水隔层12的一面侧壁连接亲肤层13,吸水隔层12的另一面侧壁连接面膜基层11,吸水隔层12上开设有均匀分布的正六边形孔。

[0006] 优选的,所述面膜基层11的内侧设有均匀分布的不锈钢细丝。

[0007] 优选的,所述面膜主体1的外层设有防灰层14,面膜主体1的边缘设有与魔术贴公面21相适配的魔术贴母面15。

[0008] 优选的,所述面膜主体1上鼻子预留孔边缘处连接有两片对称分布的敷鼻膜片3,敷鼻膜片3的尾端缝制在面膜主体1的鼻子预留孔顶部边缘处,敷鼻膜片3与面膜主体1的内壁活动连接。

[0009] 优选的,所述面膜主体1上眼睛预留孔下边缘处缝制有眼膜4。

[0010] 本实用新型提供了一种3D立体面膜,与现有技术相比具备以下有益效果:

[0011] 1、该3D立体面膜,在面膜主体的两侧缝制对称性的挂耳结构,挂耳结构通过魔术贴公面连接面膜主体,这样不同的使用者可以根据不同的需求来调节魔术贴公面的粘贴位置,使用便利性好。

[0012] 2、该3D立体面膜,在面膜的内侧设有均匀分布的不锈钢细丝,由于不同的使用者面部结构不同,使用本立体面膜时,可以将立体面膜盖在脸上,然后根据具体的面部结构按压面膜表面,不锈钢细丝可以发生形变,这样每一个立体面膜都可以尽量的配合使用者面

颊,这样进行敷面膜时,面膜液能尽量的与使用者面颊接触。

[0013] 2、该3D立体面膜,在面膜上还设有用于敷鼻的敷鼻膜片和用于敷眼的眼膜,这样相比传统面膜,本立体面膜增加了敷鼻和敷眼效果。

附图说明

[0014] 图1为本实用新型的整体结构示意图;

[0015] 图2为本实用新型面膜主体剖面截图;

[0016] 图3为本实用新型带敷鼻膜片与眼膜的结构示意图。

[0017] 图中:1、面膜主体;11、面膜基层;12、吸水隔层;13、亲肤层;14、防灰层;15、魔术贴母面;2、挂耳结构;21、魔术贴公面;3、敷鼻膜片;4、眼膜。

具体实施方式

[0018] 下面将结合本实用新型实施例中的附图,对本实用新型实施例中的技术方案进行清楚、完整地描述,显然,所描述的实施例仅仅是本实用新型一部分实施例,而不是全部的实施例。基于本实用新型中的实施例,本领域普通技术人员在没有做出创造性劳动前提下所获得的所有其他实施例,都属于本实用新型保护的范围。

[0019] 请参阅图1—图2,本实用新型提供一种技术方案,一种3D立体面膜,包括面膜主体1和挂耳结构2,挂耳结构2对称性的安装在面膜主体1的外侧,挂耳结构2的一端通过缝制的方式连接面膜主体1,挂耳结构2的另一端安装有魔术贴公面21,挂耳结构2通过魔术贴公面21连接面膜主体1,面膜主体1的外层设有防灰层14,面膜主体1的边缘设有与魔术贴公面21相适配的魔术贴母面15,即可以根据不同的需求来调节魔术贴公面21的粘贴位置,使用便利性好。

[0020] 面膜主体1包括面膜基层11、吸水隔层12和亲肤层13,吸水隔层12的一面侧壁连接亲肤层13,吸水隔层12的另一面侧壁连接面膜基层11,面膜基层11的内侧设有均匀分布的不锈钢细丝,不锈钢细丝遇到面膜液不会出现锈蚀,由于不同的使用者面部结构不同,使用本立体面膜时,可以将立体面膜盖在脸上,然后根据具体的面部结构按压面膜表面,不锈钢细丝可以发生形变,这样每一个立体面膜都可以尽量的配合使用者面颊,这样进行敷面膜时,面膜液能尽量的与使用者面颊接触。

[0021] 面膜主体1包括面膜基层11、吸水隔层12和亲肤层13,吸水隔层12位于面膜基层11与亲肤层13的中间,吸水隔层12上开设有均匀分布的正六边形孔,正六边形孔吸附效果好,在每次敷面膜时,可以将面膜液涂刷在面膜主体1内侧,吸水隔层12会大量的吸收面膜液,在面膜敷在脸上时,吸水隔层12中的面膜液会慢慢的渗过亲肤层13最终与使用者的面部皮肤接触,使其达到敷面膜效果。

[0022] 请参阅图3,一种3D立体面膜,包括面膜主体1和挂耳结构2,挂耳结构2对称性的安装在面膜主体1的外侧,挂耳结构2的一端通过缝制的方式连接面膜主体1,在面膜主体1上鼻子预留孔边缘处连接有两片对称分布的敷鼻膜片3,敷鼻膜片3的尾端缝制在面膜主体1的鼻子预留孔顶部边缘处,敷鼻膜片3与面膜主体1的内壁活动连接,这样在进行敷面膜时,可以将两片敷鼻膜片3覆盖在鼻子上,同时由于两片敷鼻膜片3相对独立,可以将敷鼻膜片3按压到鼻子与面部的间隙处,脸部的整体养护效果更好,同时可以在面膜主体1上眼睛预留

孔下边缘处缝制有眼膜4,眼膜4可以翻上去,眼膜4就能与眼皮接触达到眼部的护理,当然佩戴立体面部进行走动时,可以将眼膜4放下,不影响使用者的正常视线。

[0023] 工作原理:本3D立体面膜,包括面膜主体1和挂耳结构2,挂耳结构2通过魔术贴公面21连接面膜主体1,这样可以根据不同的需求来调节魔术贴公面21的粘贴位置,使用便利性好,面膜主体1包括面膜基层11、吸水隔层12和亲肤层13,面膜基层11的内侧设有均匀分布的不锈钢细丝,使用本立体面膜时,可以将立体面膜盖在脸上,然后根据具体的面部结构按压面膜表面,不锈钢细丝可以发生形变,这样每一个立体面膜都可以尽量的配合使用者面颊,这样进行敷面膜时,面膜液能尽量的与使用者面颊接触,吸水隔层12上开设有均匀分布的正六边形孔,吸附效果好,同时可以设置用于敷鼻的敷鼻膜片3和用于敷眼的眼膜4,适应性好。

[0024] 同时本说明书中未作详细描述的内容均属于本领域技术人员公知的现有技术。

[0025] 需要说明的是,以上显示和描述了本实用新型的基本原理、主要特征和优点,本行业的技术人员应该了解,本实用新型不受上述实施例的限制,上述实施例和说明书中描述的只是说明本实用新型的原理,在不脱离本实用新型精神和范围的前提下,本实用新型还会有各种变化和改进,这些变化和改进都落入要求保护的本实用新型范围内,本实用新型要求保护范围由所附的权利要求书及其效物界定。

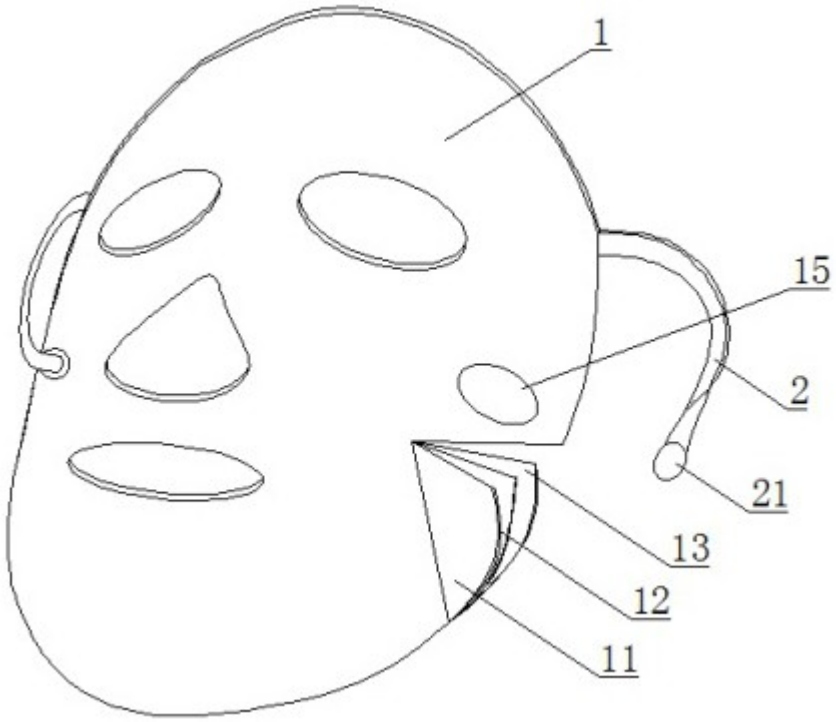

图 1

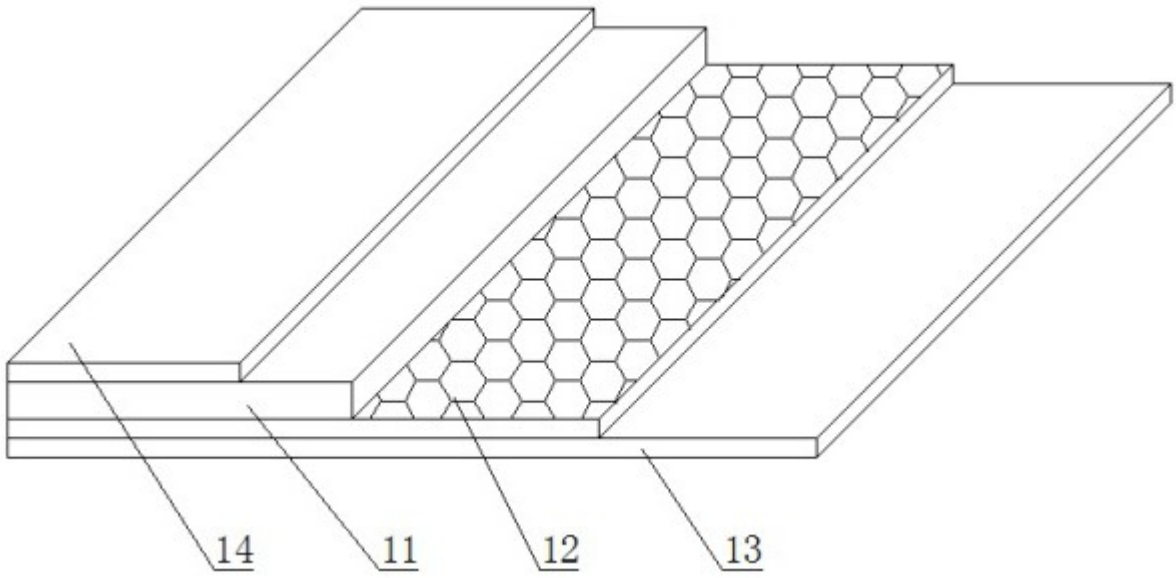

图 2

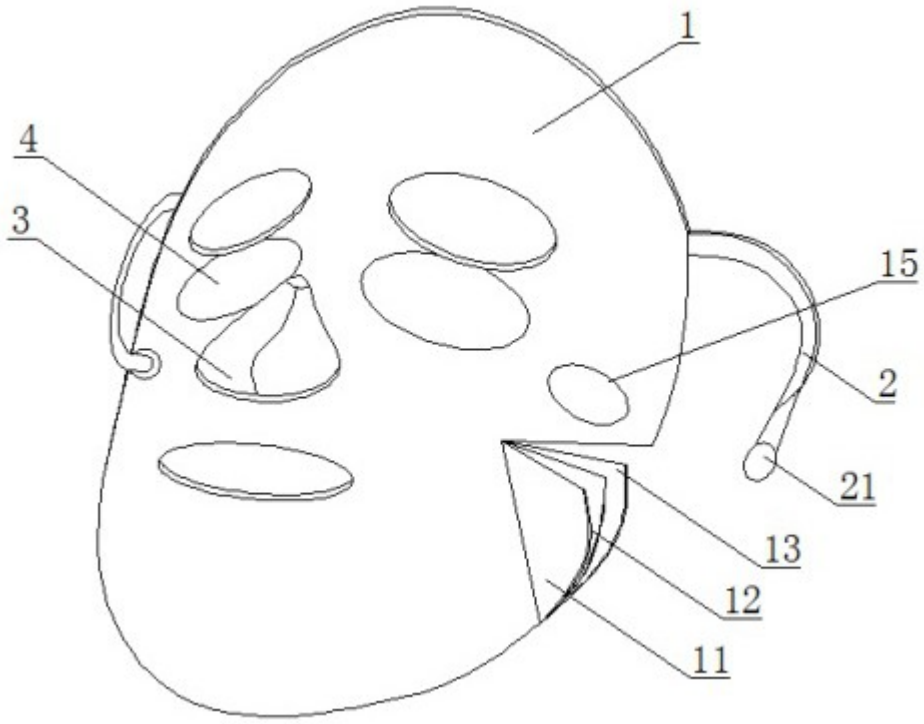

图 3