



(12) PATENTANSØGNING

Patent- og
Varemærkestyrelsen

(51) Int.Cl⁷: C 14 B 15/06 C 14 B 1/26 C 14 B 1/58

(21) Patentansøgning nr: PA 2000 00505

(22) Indleveringsdag: 2000-03-24

(24) Løbedag: 2000-03-24

(41) Alm. tilgængelig: 2001-09-25

(71) Ansøger: Jens Hedegaard, Hedegaardsvej 13, 7500 Holstebro, Danmark

(72) Opfinder: Jens Hedegaard, Hedegaardsvej 13, 7500 Holstebro, Danmark

(74) Fuldmægtig: Patrade A/S, Fredens Torv 3 A, 8000 Århus C, Danmark

(54) Benævnelse: Fremgangsmåde og pose til tørring af skind trukket på taner, navnlig mink- og ræveskind

(57) Sammendrag:

Ved fremstilling af skind, tørres skindet (6) ved at det trækkes på en tane (2), ved at skindet (6) udstrækkes på denne til en for det pågældende skind optimal længde, hvorefter skindet fastgøres til tanen (2) ved indskydning af hæfteklammer igennem skindet for forankring af dette i den udstrakte position under tørreprocessen. Efter tørringen fjernes skindet fra tanen, og hæfteklammerne efterlader aflange huller i skindet, der er medvirkende til en reduktion af den for skindet opnåelige pris.

Der angives en fremgangsmåde til taning og tørring af skind på taner som er kendetegnet ved at der udenover skindet (6) i dets udstrakte position, påtrækkes skindet (6) fra næsesiden, en overtrækspose der "låser" skindet i den udstrakte position, således at fastgørelse af skindet til tanen (2) med hæfteklammer der penetrerer skindet, overflødiggøres. Herved vi der kunne opnås en betydeligt højere pris for skindet idet dette er intakt og uden huller fra hæfteklammer.

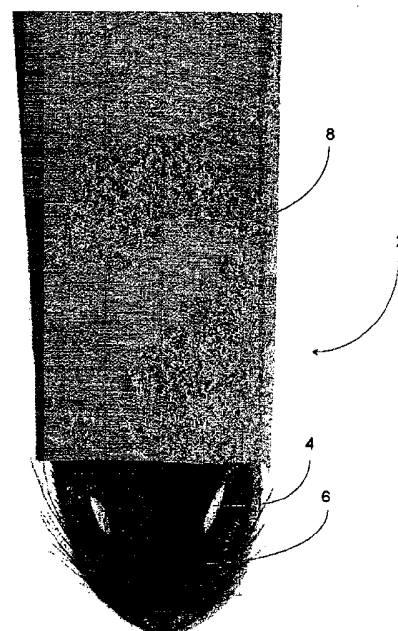
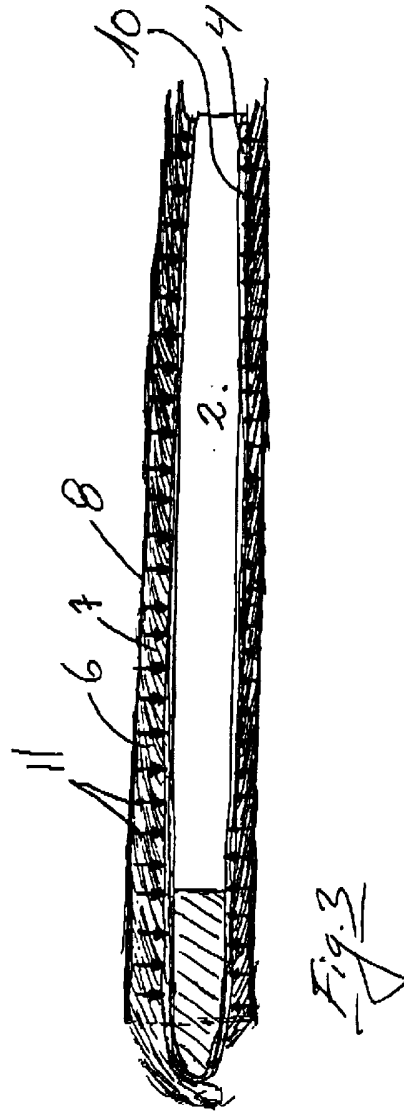
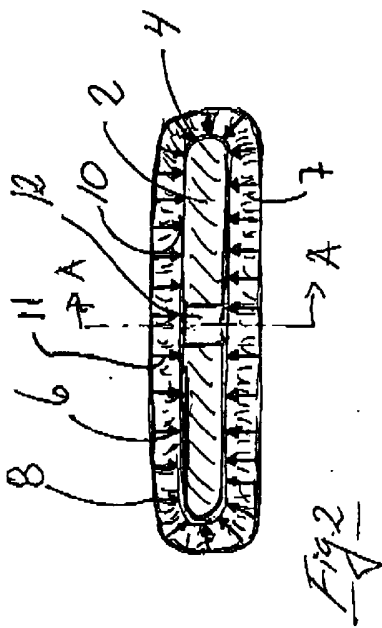


Fig. 1



KRAV

1. Fremgangsmåde til taning og tørring af skind, navnlig
mink- og ræveskind (6) på taner (2), kendetegnet ved,
5 efter montering af skindet (6) på tanen (2) at trække en
overtrækspose (8) udenover skindet (6) og tanen (2), der fø-
res ind over skindet (6) og tanen (2) fra skindets næseside,
og efterfølgende strække skindet (6) på tanen (2) til skin-
dets optimale længde, samtidigt med at overtræksposen (8)
10 trækkes ned over skindet (6), og sluttelig slække trækket i
skindet (6), hvorved skindet fastholdes i sin udstrakte posi-
tion fastholdt af overtræksposen (8).

2. Overtrækspose (8) til udøvelse af fremgangsmåden iføl-
ge krav 1, kendetegnet ved, at den udgøres af et af
15 et materialeark, hvis format er tilpasset for omslutning af
en tane (2) med et derpå påsat skind (6), hvilket mate-
rialeark ved samling af to modstående ender er formet som et
bånd, med en bredde svarende helt eller delvist til tanens
længde.

20 3. Overtrækspose (8) ifølge krav 2, kendetegnet
ved, at materialearket er perforeret.

4. Overtrækspose ifølge krav 2 eller 3, kendetegnet
ved, at overtræksposerne (8) er udført med parallelle si-
der.

25 5. Overtrækspose (8) ifølge ethvert af kravene 2-4,
kendetegnet ved, at overtræksposerne (8) har en ko-
nisk facon, svarende til tanen (2) med det påtrukne skind
(6).

30 6. Overtrækspose (8) ifølge ethvert af kravene 2-5,
kendetegnet ved, at overtræksposen (8) udgøres af et
materialeark af elastisk materiale.

7. Overtrækspose (8) ifølge ethvert af kravene 2-6,
kendetegnet ved, at overtræksposerne være udført i
ruller.

35 8. Overtrækspose (8) ifølge ethvert af kravene 2-7,
kendetegnet ved, at materialearket af et papirstykke.

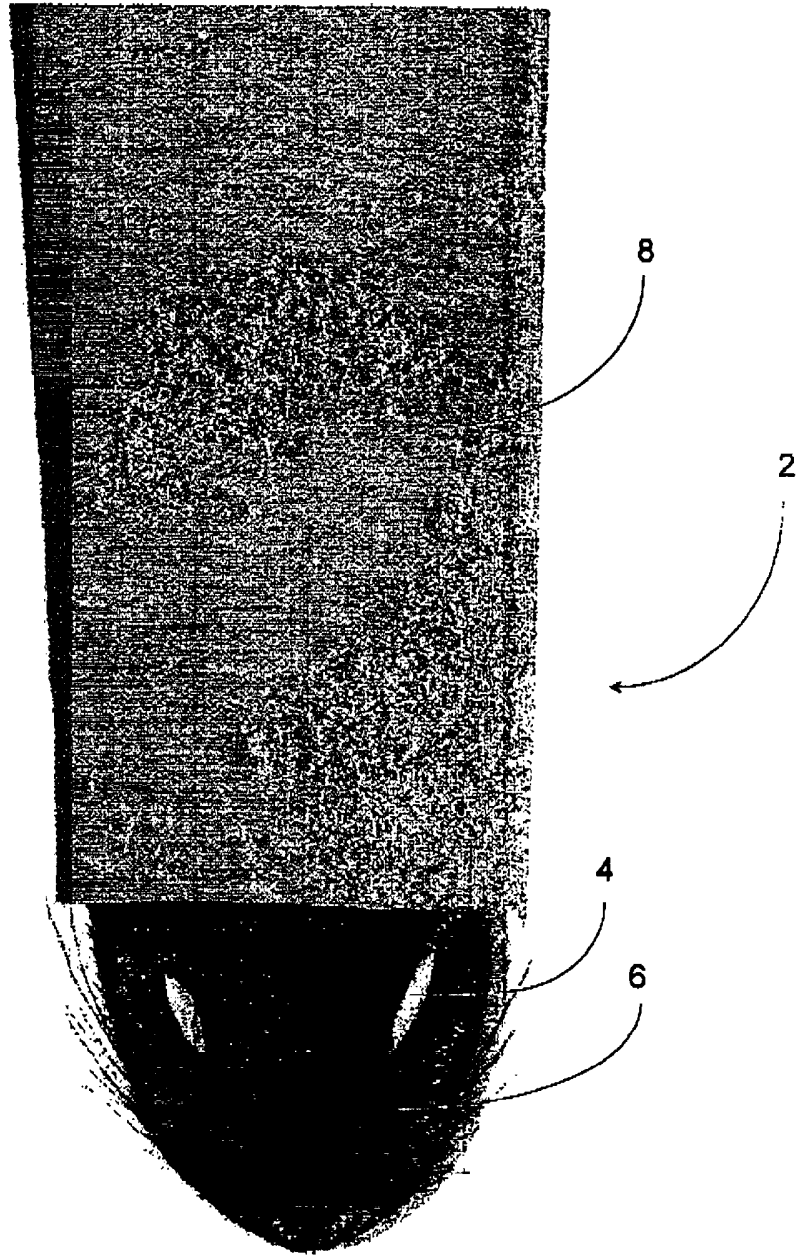


Fig. 1