



CONFEDERAZIONE SVIZZERA

UFFICIO FEDERALE DELLA PROPRIETÀ INTELLETTUALE

⑪ CH 654 733 A5

⑤① Int. Cl. 4: A 47 C

4/03

Brevetto d'invenzione rilasciato per la Svizzera ed il Liechtenstein

Trattato sui brevetti, del 22 dicembre 1978, fra la Svizzera ed il Liechtenstein

⑫ **FASCICOLO DEL BREVETTO** A5

⑳ Numero della domanda: 2196/83

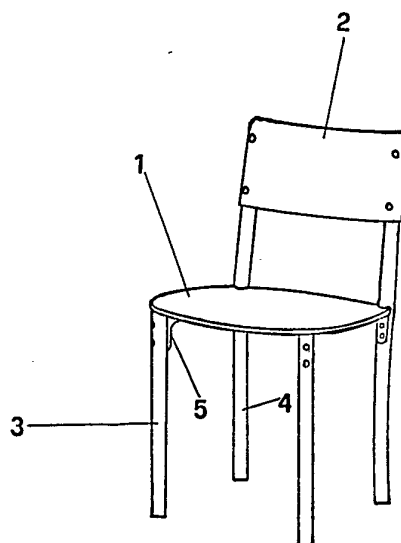
㉔ Data di deposito: 25.04.1983

㉓ Priorità: 27.04.1982 IT U/64299/82

㉔ Brevetto rilasciato il: 14.03.1986

㉕ Fascicolo del
brevetto pubblicato il: 14.03.1986㉗ Titolare/Titolari:
ARC Linea Arredamenti S.p.A.,
Caldogno/Vicenza (IT)㉗ Inventore/Inventori:
Bartoli, Carlo, Monza/Milano (IT)㉗ Mandatario:
PERUHAG Patent-Erwirkungs- und
Handels-Gesellschaft mbH, Bern⑤④ **Sedia scomponibile per cucina.**

⑤⑦ La sedia comprende un sedile (1) e uno schienale (2), fissati tramite viti rispettivamente alle gambe posteriori (4) e alle staffe (5), a loro volta fissate, sempre tramite viti, alle gambe anteriori (3) e alle gambe posteriori (4), ciò che facilita il montaggio della sedia anche da parte di persone non esperte.



RIVENDICAZIONE

Sedia scomponibile per cucina, caratterizzata dal fatto che essa presenta un piano del sedile (1) e un piano di schienale (2), fissati tramite viti e, il piano di sedile tramite staffe (5), alle gambe anteriori (3) e posteriori (4).

Con il presente trovato si realizza una sedia scomponibile per cucina, la cui caratteristica consiste nella facile possibilità di essere montata, anche da persone non esperte, ciò che consente di effettuare spedizioni anche a lunga distanza delle parti staccate formanti la sedia, in un imballaggio di dimensioni estremamente ridotte.

Il trovato è illustrato nella tavola con disegni allegata, nella quale:

la fig. 1 rappresenta la sedia montata nella vista in prospettiva,

la fig. 2 rappresenta le parti staccate della stessa.

Come visibile in fig. 1, la sedia presenta un piano del sedile

1 e un piano di schienale 2, fissati il sedile 1 alle gambe anteriori 3 e alle gambe posteriori 4, tramite le staffe 5 e lo schienale 2, direttamente alla parte superiore delle gambe 4, che emerge dal sedile 1.

Le parti staccate formanti la sedia sono visibili in fig. 2, dove in particolare le staffe 5 corrispondono al tipo già descritto nella domanda di brevetto per modello industriale n. 64.213/B/82 depositata il 2.2.1982 dalla stessa richiedente.

In particolare due viti sono sufficienti per fissare le staffe 5 alle gambe 3 e 4, mentre sei viti sono necessarie per il fissaggio di ciascuna staffa 5 al sedile 1.

Le viti sono generalmente munite di bussola filettata contrapposta, che facilita il fissaggio, da parte della persona anche non esperta, con un semplice cacciavite.

Sono evidenti i vantaggi che si ottengono con l'adozione della sedia di cui al trovato, la cui grande semplicità costruttiva, con l'impiego delle staffe di collegamento già oggetto del deposito di brevetto precedentemente citato ne consentono il montaggio anche dalla persona non esperta, ciò che rende possibile spedizioni anche a lunga distanza delle parti staccate, imballate in un limitatissimo spazio.

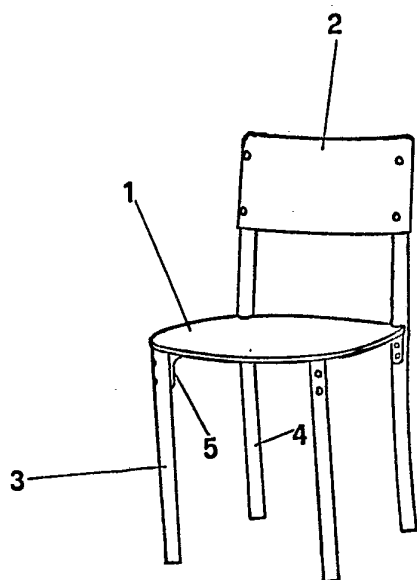


FIG. 1

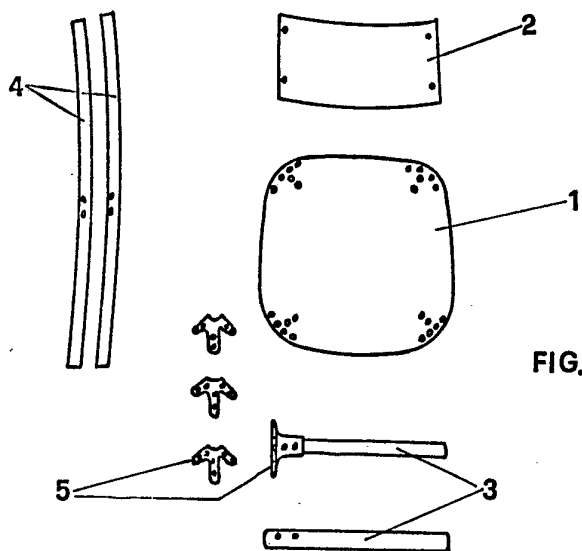


FIG. 2