

(19) 日本国特許庁(JP)

(12) 公表特許公報(A)

(11) 特許出願公表番号

特表2015-519829
(P2015-519829A)

(43) 公表日 平成27年7月9日(2015.7.9)

(51) Int.Cl.	F I	テーマコード (参考)
HO4N 19/80 (2014.01)	HO4N 19/80	5C159
HO4N 19/30 (2014.01)	HO4N 19/30	
HO4N 19/86 (2014.01)	HO4N 19/86	
HO4N 19/70 (2014.01)	HO4N 19/70	

審査請求 有 予備審査請求 未請求 (全 20 頁)

(21) 出願番号	特願2015-510605 (P2015-510605)	(71) 出願人	593096712 インテル コーポレーション アメリカ合衆国 95054 カリフォル ニア州 サンタ クララ ミッション カ レッジ ブールバード 2200
(86) (22) 出願日	平成24年6月15日 (2012.6.15)		
(85) 翻訳文提出日	平成26年11月7日 (2014.11.7)		
(86) 国際出願番号	PCT/CN2012/076960		
(87) 国際公開番号	W02013/185336		
(87) 国際公開日	平成25年12月19日 (2013.12.19)		

(74) 代理人 100107766
弁理士 伊東 忠重
(74) 代理人 100070150
弁理士 伊東 忠彦
(74) 代理人 100091214
弁理士 大貫 進介

最終頁に続く

(54) 【発明の名称】 スケーラブルなビデオコーディングのためのアダプティブフィルタリング

(57) 【要約】

スケーラブルビデオコーデックにおいて、オフセットを伴うアダプティブウィナーフィルタは、2つの入力画像または画像領域間での違いを最小化することを目指しており、フィルタ係数がデコーダサイトに対して送信されることを要する。

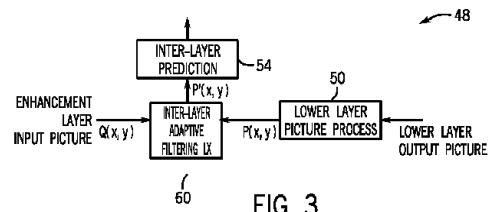


FIG. 3

- 【特許請求の範囲】
- 【請求項 1】
ビデオデコーディングのために、オフセットを伴うアダプティブウィナーフィルタを使用するステップ、
を含む、方法。
- 【請求項 2】
前記方法は、
プロセスされたより低い層の再構成された画像に、オフセットを伴う前記アダプティブウィナーフィルタを適用するステップ、を含み、
層間予測のための参照画像を生成する、
請求項 1 に記載の方法。 10
- 【請求項 3】
前記方法は、
プロセスされたより低い層の再構成された画像に、前記アダプティブウィナーフィルタを適用するステップ、だけを含む、
請求項 1 に記載の方法。
- 【請求項 4】
前記方法は、
プロセスされたより低い層の再構成された画像に、前記オフセットを適用するステップ、
だけを含む、
請求項 1 に記載の方法。 20
- 【請求項 5】
前記方法は、
フィルタ係数とオフセットをエンコーダから受け取るステップを含む、
請求項 1 に記載の方法。
- 【請求項 6】
前記方法は、
一つの画像における全てのピクセルに対して、同一のフィルタを使用するステップを含む、
請求項 1 に記載の方法。 30
- 【請求項 7】
前記方法は、
複数の画像領域のそれぞれに対して、オフセットを伴う前記アダプティブウィナーフィルタをアダプティブに適用するステップを含む、
請求項 1 に記載の方法。
- 【請求項 8】
前記方法は、
それぞれの領域に対して、前記領域をフィルタリングするか否かを決定するステップを含む、
請求項 7 に記載の方法。 40
- 【請求項 9】
前記方法は、
強化層フィルタ係数に対して予測コーディングを適用するステップを含む、
請求項 1 に記載の方法。
- 【請求項 10】
前記方法は、
フィルタ係数に対して予測コーディングを適用するステップを含む、
請求項 1 に記載の方法。
- 【請求項 11】
前記方法は、 50

ピクセル位置に従って、前記画像を異なる領域へと分割するステップを含む、請求項 7 に記載の方法。

【請求項 12】

前記方法は、ピクセル特性に基づいて、ピクセルをクラスへと分類するステップを含む、請求項 11 に記載の方法。

【請求項 13】

複数のインスタレーションを含む少なくとも一つのマシンで読取り可能な媒体であって、

コンピューティングデバイス上で実行されることに依じて、

前記コンピューティングデバイスに、

請求項 1 乃至 12 いずれか一項に記載の方法を実施させる、マシンで読取り可能な媒体

10

【請求項 14】

エンコーダと、

オフセットを伴うアダプティブウイナーフィルタを使用する、前記エンコーダに接続された、デコーダと、

を含む、装置。

【請求項 15】

前記装置は、

オペレーティングシステムと、を含む、

請求項 14 に記載の装置。

20

【請求項 16】

前記装置は、

バッテリーと、を含む、

請求項 14 に記載の装置。

【請求項 17】

前記装置は、

ファームウェアと、前記ファームウェアをアップデートするためのモジュールと、を含む、

請求項 14 に記載の装置。

30

【請求項 18】

前記アダプティブウイナーフィルタは、層間予測のための参照画像を生成する、

請求項 14 に記載の装置。

【請求項 19】

前記装置は、

プロセスされたより低い層の再構成された画像に、前記アダプティブウイナーフィルタを適用するだけである、

請求項 14 に記載の装置。

40

【請求項 20】

前記エンコーダは、フィルタ係数とオフセットを前記デコーダに対して渡す、

請求項 14 に記載の装置。

【発明の詳細な説明】

【技術分野】

【0001】

本発明は、スケーラブルなビデオコーデックに関する。スケーラブルなビデオコーデックは、ビット深度スケーラブルビデオコーデック、空間的スケーラブルビデオコーデック、時間的スケーラブルビデオコーデック、色空間スケーラブルビデオコーデック、カラーフォーマットスケーラブルビデオコーデック、等であってよい。

50

【背景技術】

【0002】

スケーラブルビデオコーデックは、顧客がどんなタイプのサービスを好むのかに基づいて、異なる顧客に対して異なる画像品質レベルを配布することを可能にする。より低品質のビデオサービスは、より高い品質のビデオサービスよりも高価なことがある。

【0003】

ビット深度スケーラブルビデオコーダ(coder)においては、より低いビット深度が基本ライン層(baseline layer)と呼ばれ、より高いビット深度が強化層(enhancement layer)と呼ばれる。ビット深度がより大きいと、ビデオの品質はより良くなる。空間的スケーラブルビデオコーダにおいては、より低い画像解像度が基本ライン層と呼ばれ、より高い画像解像度が強化層と呼ばれる。画像解像度がより大きいと、ビデオの品質はより良くなる。他のスケーラビリティは、空間的スケーラビリティ、時間的スケーラビリティ、信号対雑音比(SNR)スケーラビリティ、カラーフォーマットスケーラビリティ、色域又は色空間スケーラビリティ、を含んでいる。

10

【発明の概要】

【発明が解決しようとする課題】

【0004】

スケーラブルビデオコーデックにおいて、エンコーダとデコーダは一つのユニットとして提供され得る。いくつかのケースでは、エンコーダだけが提供され、他のケースでは、デコーダだけが提供されてよい。スケーラブルビデオコーダにより、システムは、少なくとも基本ライン層において動作することができる。このように、低コストシステムにおいては、基本ライン層だけが利用され、より高いコストの、より進んだシステムにおいては、一つまたはそれ以上の強化層が利用され得る。

20

【課題を解決するための手段】

【0005】

基本ライン層から強化層を引き出すことが有利である。この目的のために、ビット深度スケーラブルビデオコーディングにおいて、逆トーンマッピングを利用することができ、基本ライン層のビット深度を強化層のビット深度にまで増加させる。いくつかのケースにおいては、例えば、基本ライン層はピクセル毎に8ビットであり、強化層はピクセル毎に10、12、又は、それ以上のビットであってよい。

30

【図面の簡単な説明】

【0006】

いくつかの実施例が、以下の図面に関して説明される。

【図1】図1は、本発明の一つの実施例に従った、エンコーダ及びデコーダシステムを模式的に表している。

【図2】図2は、一つの実施例に従った、3層SVCビットストリームのためのデコーディングフローを表している。

【図3】図3は、一つの実施例において、エンコーダ側でアダプティブフィルタリングを用いた層間予測(inter-layer prediction)を示している。

【図4】図4は、本発明のさらに別の実施例に対するシステムを表している。

40

【図5】図5は、別の実施例に対する正面図である。

【発明を実施するための形態】

【0007】

図1を参照すると、スケーラブルビデオコーデックは、エンコーダ10を含んでおり、ビデオ送信またはビデオストレージ14を通じてデコーダ12と通信する。図1は、別のコーデックからのデコーダを伴う一つのコーデックからのエンコーダを示している。

【0008】

一つの実施例として、ネットワークコンピュータは、ネットワークを通じて別のコンピュータと通信してよい。それぞれのコンピュータは、エンコーダとデコーダの両方を含んでいるコーデックを有し得る。情報が、一つのノードにおいてエンコードされ、ネットワ

50

ークを通じて他のノードに対して送信されるようにである。そして、他のノードは、エンコードされた情報をデコードする。

【0009】

図1に示されたコーデックは、スケーラブルビデオコーデック(SVC)である。このことは、例えば、異なるビット深度、異なる画像サイズ、等といった異なる品質で、情報をエンコード及び/又はデコードすることができることを意味している。ビデオソース16と26は、エンコーダ10に接続されている。ビット深度スケーラビリティのために、ビデオソース16は、Nビットのビデオデータを使用する。一方、ビデオソース26は、Mビットのビデオデータを使用する。ここで、ビット深度Mは、ビット深度Nより大きい。空間的スケーラビリティのために、ビデオソース16は、より小さな画像サイズのビデオデータを使用し、一方、ビデオソース26は、より大きな画像サイズのビデオデータを提供し、他の実施例においては、2ビット深度または2画像サイズ以上の2つ以上のソースが提供され得る。

10

【0010】

それぞれのケースにおいて、ビデオソースからの情報が、エンコーダに対して提供される。より低いビット深度であるビデオソース16の場合に、情報は、基本ラインエンコーダ18に対して提供される。より高いビット深度であるビデオソース26の場合には、強化層エンコーダ28が利用される。

【0011】

図1の基本ラインエンコーダは、例えば、H.264(アドバンストビデオコーデック(AVC)およびMPEG-4パート10)またはHEVC(高効率ビデオコーデック)、圧縮規格、に適合している。K.264規格は、ジョイントビデオチーム(JVT)によって準備されてきたものであり、VCEG(ビデオコーディングエキスパートチーム)としても知られている、ITU-T SG16 Q.6、および、MPEG(モーションピクチャエキスパートグループ)として知られている、ISO-IEC JTC1/SC29/WG11(2003)を含んでいる。HEVC規格は、ジョイントコラボレイティブチームオンビデオコーディング(JCTVC)によって準備されてきたものであり、VCEGとMPEGも含んでおり、2013年1月までに完成される。H.264とHEVCは、いくつか例を挙げると、以下の領域におけるアプリケーションのために設計されている。デジタルTV放送、直接放送衛星ビデオ、デジタル加入者線ビデオ、インタラクティブストレージメディア、マルチメディアメッセージ、地上デジタルTV放送、および、リモートビデオ監視、の領域である。

20

30

【0012】

一つの実施例はHEVCビデオコーディングに適合しているが、本発明が限定されるものではない。代わりに、実施例は、種々のビデオ圧縮システムにおいて使用されてよい。H.264/AVC、MPEG-2(ISO/IEC 13818-1(2000)、MPEG-2は国際標準化機構(ジュネーブ、スイス)から利用可能である)、および、VC1(SMPTE 421M(2006)、SMPTE(ホワイトプレーンズ、ニューヨーク 10601)から利用可能である)を含むものである。

【0013】

アダプティブフィルタリングは、一つの実施例において、ウィナーフィルタ(Wiener filter)によって達成することができる。ウィナーフィルタは、ソース信号とランダムノイズを通じてモデル化された予測信号の中での最小2乗平均を達成するフィルタである。"アダプティブフィルタリング"は、フィルタリングが、画像の一部分、画像全体、または、連続した複数の画像における、ピクセル輝度の分析と独立した、または、基づいたコンテンツであることを意味している。例えば、グラフィックスまたはストリームビュービデオである、受け取られたビデオ情報のタイプは、異なるタイプのビデオに対して、ウィナーフィルタにおける異なるタップを結果として生じる。このように、アダプティブフィルタタップは、所与の画像部分、画像、または一連の画像におけるそれぞれのピクセルの輝度に係る検査の結果である。

40

50

【 0 0 1 4 】

エンコーダは、デコーダによる使用のために、ビデオ送信またはビデオストレージ 1 4 を通じて情報を提供する。提供され得る情報は、基本ライン層 (B L) ビデオストリーム、より低い層の画像処理情報 (例えば、ビット深度スケーラビリティに対する逆トーンマッピング (I T M) 情報、または、空間的スケーラビリティに対する画像アップデースケール情報)、アダプティブフィルタリング 2 4 からのフィルタタップ、および、強化層 (E L) ビデオストリーム、を含んでよい。この情報のいくつかは、パケットヘッダの中に含まれてもよい。例えば、逆トーンマッピング (I T M) または画像アップスケール情報およびフィルタタップ情報は、パケット化されたデータ送信における好適なヘッダにおいて提供されてよい。

10

【 0 0 1 5 】

ビデオコーデックにおいて、アダプティブウィナーフィルタは、2つの画像または画像領域間での違いを最小化することを目指しており、フィルタ係数がデコーダサイトに対して送信される。SVC強化層コーディングのために、 $Q(x, y)$ は、位置 (x, y) における強化層入力ピクセルの値を示しており、 $P(x, y)$ は、位置 (x, y) におけるプロセスされたより低い層の再構成されたプリフィルタリングピクセルの値を示している。オフセットを伴うアダプティブウィナーフィルタは、以下の等式 (1 2) として $P(x, y)$ 上で実行され、ポストフィルタピクセル値 $P(x, y)$ を得る。ここで、 $C_{m, n}$ は、アダプティブフィルタリング係数を示しており、 $Offset$ は、オフセット値を示している。

20

【 数 1 】

$$P(x, y) = \sum_{m=-M_0}^M \sum_{n=N_0}^N P(x+m, y+n) C_{m,n} + Offset \quad (\text{等式 1 2})$$

M_0 、 M_1 、 N_0 、 N_1 は、ウィナーフィルタタップの数をコントロールするためのパラメータである。 M_0 、 M_1 、 N_0 、 N_1 の異なる設定を用いて、フィルタは、対称フィルタまたは非対称フィルタであり得る。例えば、1次元フィルタまたは2次元フィルタである。

【 0 0 1 6 】

係数 $C_{m, n}$ とオフセット値 $Offset$ は、エンコーダ側でアダプティブに生成されてよく、そして、強化層デコーディングのためにビットストリームへとコード化される。 $C_{m, n}$ と $Offset$ を生成するための一つの方法は、 $Q(x, y)$ と $P(x, y)$ との間の歪みの2乗和を最小にすることである。 $C_{m, n}$ 及び/又はオフセット値は、強制的にゼロにされてよく、そして、残りのフィルタパラメータだけがエンコーダによって引き出されて、デコーダに送付される必要がある。オフセット値が強制的にゼロにされる場合、フィルタ等式 (1 2) は等式 (1 3) に変更される。ウィナーフィルタが使用されない場合、フィルタ等式 (1 2) は等式 (1 4) に変更される。

30

【 数 2 】

$$P(x, y) = \sum_{m=-M_0}^M \sum_{n=N_0}^N P(x+m, y+n) C_{m,n} \quad (\text{等式 1 3})$$

40

【 数 3 】

$$P(x, y) = P(x, y) + Offset \quad (\text{等式 1 4})$$

【 0 0 1 7 】

図 3 は、3層SVCビットストリーム、つまり1つの基本層と2つの強化層、についてデコーディングフローの一つの実施例を示している。スケーラビリティは、空間的スケーラビリティ、ビット深度スケーラビリティ、または、他のいくつかのスケーラビリティであってよい。ブロック 5 2、「層間アダプティブフィルタリング L 1」および「層間アダ

50

プティブフィルタリングL2」が、層間予測を改善するために、SVCデコーディングフローの中に追加されている。層間アダプティブフィルタは、処理されるより低い層の画像に適用され、その品質を改善する。3つの他のアダプティブフィルタリングブロック、つまりデコーディングフロー中の「アダプティブフィルタリングL0」、「アダプティブフィルタリングL1」および「アダプティブフィルタリングL2」は、一つの実施例においては標準的なアダプティブフィルタリングブロックであり、HEVC/H.265コーディング規格において使用されるように、出力ビデオの品質を改善する。「より低層の画像処理」は、空間的スケーラビリティに対するフレームアップスケーリング、ビット深度スケーラビリティに対するトーンマッピング、または、あらゆる処理なしの通過であってよい。

10

【0018】

図2において、レイヤ0ビットストリームがエンロピデコーディング40に対して提供される。エンロピデコードされたビットストリームは、逆量子化と変換42に対して提供される。これが、ミキサ44に対して提供される。ミキサは、イントラ予測ユニット38または動作補償ユニット36のいずれかから、スイッチ56を介して入力を受け取る。レイヤ0ビットストリームの場合、スイッチはイントラ予測ユニット38に接続されている。イントラ予測ユニット38および逆量子化と変換ユニット42からのデータを混合した後で、ストリームは、非ブロック化フィルタリング46において非ブロック化される。最後に、48でアダプティブフィルタリングL0が生じて、レイヤ0出力ビデオを出力する。

20

【0019】

レイヤ0出力ビデオは、次の層に対しても提供される。レイヤ1とラベル付けされた強化層デコーディングフロー32である。特に、レイヤ0出力ビデオは、層32におけるより低層の画像処理50に対して提供される。そして、ビデオは、層間アダプティブフィルタリングL1のブロック52に対して提供され、最後に、層間予測のブロック54に対して提供される。ここから、ビデオは、スイッチ56を介してミキサ44に対して伝えられる。層32からの出力は、レイヤ1出力ビデオと呼ばれるが、レイヤ2または強化層デコーディングフロー34における、より低層の画像処理50に対して提供される。その他、シーケンスはレイヤ1に関して説明されたものと同一である。最後に、レイヤ2出力が、示されているように、出力される。

30

【0020】

図3は、エンコーダ側における強化層LXに対するアダプティブフィルタリングを用いた層間予測を示している。一つの実施例において、層間アダプティブフィルタリング60は、強化層入力画像Q(x, y)と処理されるより低層の出力画像P(x, y)50との間の相違を最小にすることを目指している。そして、出力された、フィルタされた画像P'(x, y)は、層間予測54のために使用される。

【0021】

一つの実施例において、画像における全てのピクセルに一つのフィルタを適用することができる。そして、エンコーダは、フィルタをターンオンするか、ターンオフするかを決定することができ、決定結果を示すためにデコーダに対してフラグを送付する。一つのフィルタでは画像のいくつかのローカル領域での適用を欠き得ることを考慮すると、より良いコーディング効率を達成するためにローカルなアダプティブフィルタリングが適用されてよい。

40

【0022】

ローカルなアダプティブフィルタリングにおいては、画像が複数の領域に分割され、そして、異なる領域に対して異なるフィルタリングスキームが適用される。一つの実施例においては、一つのフィルタだけが全体の画像に適用され、エンコーダは、それぞれの領域に対してフィルタすべきか否かを決定することができ、そして、エンコーダは、決定結果を示すためにデコーダに対してフラグを送付する。別の実施例においては、複数のフィルタが全体の画像に適用され、エンコーダは、それぞれの領域に対してフィルタすべきか否

50

かを決定することができる。そして、フィルタすべき場合には、この領域をフィルタするためにどのフィルタ（つまり、フィルタテーブルインデックス）が使用されるべきかを決定し、エンコーダは、決定結果を示すためにデコーダに対してフラグを送付する。

【0023】

画像を複数の領域に分割するための異なるクライテリアが存在する。いくつかの実施例においては、ピクセル位置に従って画像を異なる領域へと分割することができる。例えば、全体の画像を $M \times N$ の領域へと均一に分割する。他のいくつかの実施例においては、ピクセル特性に従ってピクセルを異なるクラスに分類することによって画像を異なる領域へと分割することができる。ピクセル特性は、例えば、ピクセル値またはピクセルのエッジおよび勾配の情報であり、ピクセルの一つのクラスが一つの領域としてみなされる。他のいくつかの実施例においては、画像を複数の小さなブロックへと分割することによって画像を異なる領域へと分割することができ、そして、ブロック特性に従ってブロックを異なるクラスに分類する。ブロック特性は、例えば、ブロックに係るピクセル値の平均、またはブロックの平均エッジおよび勾配の情報であり、ブロックの一つのクラスが一つの領域としてみなされる。

10

【0024】

いくつかの実施例において、強化層に係る層間アダプティブフィルタリングは、より低層の領域フィルタパラメータを再使用してよい。例えば、フィルタオン/オフのフラグとフィルタテーブルである。そして、それらの再使用された情報が、この強化層に対して送信される必要はない。他のいくつかの実施例において、エンコーダは、より低層のアダプティブフィルタリングパラメータを再使用するか否かをアダプティブに決定することができる。そして、再使用に伴い、より低層のフィルタパラメータを使用するか決定して、決定結果をデコードに対して送付する。

20

【0025】

SVC層間予測は、処理されたより低層の再構成された画像にアダプティブフィルタを適用することによって改善され得る。ここで、より低層の再構成された画像の処理は、例えば、空間的スケラビリティに対するフレームアップスケリング、ビット深度スケラビリティに対するトーンマッピング、または、あらゆる処理なしの通過であってよい。アダプティブフィルタリングは、強化層の入力ピクセルと処理されたより低層の再構成された画像との間の違い/歪みを削減することを目指している。

30

【0026】

オフセットを伴うアダプティブウィナーフィルタは、アダプティブフィルタとして、強化層コーディングのSVC層間予測を改善するように動作し得る。ウィナーフィルタ係数とオフセット値は、エンコーダ側でアダプティブに生成することができ、そして、エンコードされて、デコーダに対して送信される。いくつかの実施例において、オフセット値は、強制的にゼロにされてよく、そして、ウィナーフィルタ係数だけがエンコーダ側で生成されて、デコーダに送付される必要がある。いくつかの実施例においては、ウィナーフィルタを適用することなく、フィルタリングのためにオフセット値だけを適用し、そして、オフセット値だけがエンコーダ側で生成されて、デコーダに送付される必要がある。いくつかの実施例においては、伝送バンド幅を節約するために、ウィナーフィルタ係数の一部分が強制的にゼロにされてよく、そして、残りの係数だけがエンコーダ側で生成されて、デコーダに送付される必要がある。

40

【0027】

アダプティブフィルタは、全体画像に適用されてよい。つまり、画像における全てのピクセルが同一のフィルタを使用する。エンコーダは、全体の画像がフィルタされるべきか否かを決定することができ、そして、決定結果を示すためにデコーダに対してフラグを送付する。画像は、異なる領域へと分割され、そして、それぞれの領域にアダプティブフィルタが適用されてよい。そして、エンコーダは、どの領域がフィルタされるべきかを決定し、決定結果を示すためにデコーダに対してフラグを送付する。

【0028】

50

画像は複数の領域へと分割され、そして、異なる領域に対して異なるアダプティブフィルタが適用される。エンコーダは、それぞれの領域に対するフィルタパラメータを引き出すことができ、次に、エンコードして、デコーダに対してデコーディングのためにパラメータを送付する。エンコーダは、また、それぞれの領域に対して、フィルタすべきか否かを決定することができ、そして、エンコーダは、決定結果を示すためにデコーダに対してフラグを送付する。

【 0 0 2 9 】

強化層フィルタ係数に係る予測コーディングが使用されてよい。フィルタ係数は、イントラ予測であってよく、つまり、同一のフィルタの他の係数の値から一つのフィルタの値を予測することによるものである。または、インター予測であってよく、つまり、他のフィルタの係数から一つのフィルタの値を予測することによるものである。他のフィルタは、この強化層画像に対して複数のフィルタが適用されている場合、同一の強化層に係る他のフィルタであってよい。または、より低層の画像に対して使用されるフィルタ、または、他のコード化された画像に対するフィルタであってよい。

10

【 0 0 3 0 】

フィルタ係数に対して複数の予測コーディング方法が使用されてよい。エンコーダは、どの予測コーディング方法が使用されるべきかを決定することができ、そして、エンコーダは、決定結果を示すためにデコーダに対してフラグを送付する。

【 0 0 3 1 】

画像は、ピクセル位置に従って、異なる領域へと分割することができる。例えば、全体の画像を $M \times N$ の領域へと均一に分割する。画像は、他のいくつかのピクセル特性に従ってピクセルを異なるクラスに分類することによって、画像を異なる領域へと分割することができる。ピクセル特性は、例えば、ピクセル値またはピクセルのエッジおよび勾配の情報であり、ピクセルの一つのクラスが一つの領域としてみなされる。

20

【 0 0 3 2 】

画像を複数の小さなブロックへと分割し、そして、ブロック特性に従ってブロックを異なるクラスに分類することによって、画像を異なる領域へと分割することができる。ブロック特性は、例えば、ブロックに係るピクセル値の平均、またはブロックの平均エッジおよび勾配の情報である。そして、ブロックの一つのクラスが一つの領域としてみなされる。より低層のコーディングに対してアダプティブフィルタが適用される場合、強化層アダプティブフィルタリングに対してより低層のアダプティブフィルタに係るフラグをフィルタしている領域が、再使用されてよい。そのため、この強化層に対して独立領域のフィルタリングフラグを伝える必要はなく、いくつかの実施例において、いくらかの伝送バンド幅を節約している。ここで、より低層のアダプティブフィルタは、より低い強化層のインターレイヤ予測を改善するためのフィルタ、または、より低層の出力ビデオ品質を改善するためのフィルタであってよい。他のいくつかの実施例において、エンコーダは、より低層のアダプティブフィルタリングパラメータを再使用するか否かをアダプティブに決定することができる。そして、再使用が選択された場合、より低層のフィルタパラメータを使用するか決定して、決定結果をデコードに対して送付する。

30

【 0 0 3 3 】

図 4 は、システム 700 に係る一つの実施例を示している。実施例において、システム 700 は、メディアシステムであってよいが、このコンテキストに限定されるものではない。例えば、システム 700 は、パーソナルコンピュータ (PC)、ラップトップコンピュータ、ウルトララップトップコンピュータ、タブレット、タッチパッド、ポータブルコンピュータ、ハンドヘルドコンピュータ、パームトップコンピュータ、パーソナルデジタルアシスタント (PDA)、携帯電話、携帯電話 / PDA の組合せ、テレビ、スマートデバイス (例えば、スマートフォン、スマートタブレットまたはスマートテレビ)、モバイルインターネットデバイス (MID)、メッセージングデバイス、データ通信デバイス、等であってよい。

40

【 0 0 3 4 】

50

実施例において、システム700は、ディスプレイ720に接続されたプラットフォーム702を含んでいる。プラットフォーム702は、コンテンツサービスデバイス730、コンテンツ配送デバイス740、または他の類似のコンテンツソースといった、コンテンツデバイスからコンテンツを受け取ってよい。ナビゲーションコントローラ750は、一つまたはそれ以上のナビゲーション機能を含んでおり、例えば、プラットフォーム702及び/又はディスプレイ720とインタラクションするために使用され得る。これらのコンポーネントのそれぞれは、以降に詳しく説明される。

【0035】

実施例において、プラットフォーム702は、チップセット705、プロセッサ710、メモリ712、ストレージ714、グラフィックサブシステム715、アプリケーション716、グローバルポジショニングシステム(GPS)721、カメラ723、及び/又は、ラジオ718、に係るあらゆる組合せを含んでよい。チップセット705は、プロセッサ710、メモリ712、ストレージ714、グラフィックサブシステム715、アプリケーション716、及び/又は、ラジオ718、の間での相互コミュニケーションを提供する。例えば、チップセット705は、ストレージ714との相互コミュニケーションを提供することができるストレージアダプタ(図示なし)を含んでよい。

10

【0036】

加えて、プラットフォーム702は、オペレーティングシステム770を含んでよい。プロセッサ772に対するインターフェイスが、オペレーティングシステムおよびプロセッサ710とインターフェイスすることができる。

20

【0037】

ファームウェア790は、ブートシーケンスといった、機能を実施するように備えられてよい。ファームウェアがプラットフォーム702の外側からアップデートできるようにするアップデートモジュールが、備えられてよい。例えば、アップデートモジュールは、アップデートする試みが確実であるかを判断するためのコード、および、いつアップデートが必要であるかの決定を促進するために、ファームウェア790の最新のアップデートを特定するコードを含んでよい。

【0038】

いくつかの実施例において、プラットフォーム702は、外部電源によって電力供給され得る。いくつかのケースでは、プラットフォーム702は、また、内部バッテリー780を含んでよく、外部電源を適用しない実施例において、もしくは、バッテリー電源または外部電源のいずれかを許可する実施例において、電源として動作する。

30

【0039】

プロセッサ710は、複合命令セットコンピュータ(CSIC)又は縮小命令セットコンピュータ(RSIC)プロセッサ、x86命令セット互換プロセッサ、または、他のあらゆるマイクロプロセッサ又は中央処理ユニット(CPU)として実施されてよい。実施例において、プロセッサ710は、デュアルコアプロセッサ、デュアルコアモバイルプロセッサ、等を含んでよい。

【0040】

メモリ712は、これらに限定されるわけではないが、ランダムアクセスメモリ(RAM)、ダイナミックランダムアクセスメモリ(DRAM)、または、スタティックRAM(SRAM)といった、揮発性メモリデバイスとして実施されてよい。

40

【0041】

ストレージ714は、これらに限定されるわけではないが、磁気ディスクドライブ、光ディスクドライブ、テープドライブ、内蔵ストレージデバイス、外付けストレージデバイス、フラッシュメモリ、バッテリーバックアップSDRAM(シンクロナスDRAM)、及び/又は、ネットワークアクセス可能ストレージデバイス、といった不揮発性ストレージデバイスとして実施されてよい。実施例において、ストレージ714は、例えば、複数のハードドライブが含まれている場合に、種々のデジタルメディアに対するプロテクションが拡張されたストレージパフォーマンスを改善するための技術を含んでよい。

50

【 0 0 4 2 】

グラフィックサブシステム 7 1 5 は、表示のために静止画または動画といった画像の処理を実行する。グラフィックサブシステム 7 1 5 は、例えば、グラフィック処理ユニット (GPU) またはビジュアル処理ユニット (VPU) であってよい。グラフィックサブシステム 7 1 5 とディスプレイ 7 2 0 を通信可能に接続するために、アナログまたはデジタルインターフェイスが使用されてよい。例えば、ハイディフィニションマルチメディアインターフェイス (HDMI (登録商標))、ディスプレイポート、無線 HDMI、及び/又は、無線 HD 準拠の技術、のいずれでもよい。グラフィックサブシステム 7 1 5 は、プロセッサ 7 1 0 またはチップセット 7 0 5 の中に統合されてよい。グラフィックサブシステム 7 1 5 は、チップセット 7 0 5 に対して通信可能に接続されたスタンドアロンのカードであってよい。

10

【 0 0 4 3 】

ここにおいて説明されるグラフィック及び/又はビデオ処理技術は、種々のハードウェアアーキテクチャの中で実施されてよい。例えば、グラフィック及び/又はビデオ機能が、チップセットの中に統合されてよい。代替的に、個別のグラフィック及び/又はビデオプロセッサが使用されてもよい。さらに別の実施例として、グラフィック及び/又はビデオ機能は、マルチコアプロセッサを含む、汎用プロセッサによって実施されてよい。さらなる実施例において、機能は、家電デバイスにおいて実施されてよい。

【 0 0 4 4 】

ラジオ 7 1 8 は、種々の好適な無線通信技術を使用して、信号を送信および受信することができる一つまたはそれ以上のラジオを含んでいる。そうした技術は、一つまたはそれ以上の無線ネットワークにわたる通信を含んでよい。典型的な無線ネットワークは(これらに限定されるわけではないが)、無線ローカルエリアネットワーク (WLAN)、無線パーソナルエリアネットワーク (WPAN)、無線メトロポリタンエリアネットワーク (WMAN)、携帯電話ネットワーク、および、衛星ネットワーク、を含んでいる。そうしたネットワークにわたるコミュニケーションにおいて、ラジオ 7 1 8 は、あらゆるバージョンの一つまたはそれ以上の適用可能な規格に従って動作し得る。

20

【 0 0 4 5 】

実施例において、ディスプレイ 7 2 0 は、あらゆるテレビ型のモニタまたはディスプレイを含んでよい。ディスプレイ 7 2 0 は、例えば、コンピュータディスプレイ画面、タッチ画面ディスプレイ、ビデオモニタ、テレビのようなデバイス、及び/又は、テレビ、を含んでいる。ディスプレイ 7 2 0 は、デジタル及び/又はアナログであってよい。実施例において、ディスプレイ 7 2 0 は、ホログラフィックディスプレイであってよい。ディスプレイ 7 2 0 は、また、透明なサーフェスであってよく、視覚投影を受け取る。そうした投射は、種々の形式の情報、画像、及び/又は、オブジェクトを伝えることができる。例えば、そうした投射は、モバイル拡張仮想現実 (MAR) アプリケーションのためのビジュアルオーバーレイであってよい。一つまたはそれ以上のソフトウェアアプリケーション 7 1 6 の下で、プラットフォーム 7 0 2 は、ディスプレイ 7 2 0 上にユーザインターフェイス 7 2 2 を表示し得る。

30

【 0 0 4 6 】

実施例において、コンテンツサービスデバイス 7 3 0 は、あらゆる国内、国際、及び/又は、独立したサービスによってホストされてよく、従って、例えば、インターネットを介してプラットフォーム 7 0 2 にアクセス可能である。コンテンツサービスデバイス 7 3 0 は、プラットフォーム 7 0 2 及び/又はディスプレイ 7 2 0 に接続されてよい。プラットフォーム 7 0 2 及び/又はコンテンツサービスデバイス 7 3 0 は、ネットワーク 7 6 0 に接続されてよく、ネットワーク 7 6 0 に対して、または、ネットワークからのメディア情報を通信する(例えば、送信及び/又は受信)。コンテンツサービスデバイス 7 3 0 は、また、プラットフォーム 7 0 2 に対して、及び/又は、ディスプレイ 7 2 0 に対して接続されてよい。

40

【 0 0 4 7 】

50

実施例において、コンテンツサービスデバイス730は、以下のものを含んでよい。ケーブルテレビボックス、パーソナルコンピュータ、ネットワーク、電話、インターネット可能装置またはデジタル情報及び/又はコンテンツ配送可能器具、および、ネットワーク760を介して又は直接的に、コンテンツプロバイダとプラットフォーム702及びディスプレイ720との間で単方向又は双方向にコンテンツを通信することができるあらゆる他の類似のデバイス、である。コンテンツが、ネットワーク760を介して、システム700におけるあらゆる一つのコンポーネントおよびコンテンツプロバイダに対して、又は、そこから単方向及び/又は双方向で通信され得ることが正しく理解されよう。コンテンツの実施例は、あらゆるメディア情報を含んでよく、例えば、ビデオ、音楽、医療およびゲーム情報、等を含んでいる。

10

【0048】

コンテンツサービスデバイス730は、メディア情報、デジタル情報、及び/又は他のコンテンツを含むケーブルテレビプログラミングといったコンテンツを受け取る。コンテンツプロバイダの実施例は、あらゆるケーブル又は衛星テレビ、または、ラジオ、もしくは、インターネットのコンテンツプロバイダを含んでよい。提供された例は、本発明の実施例を限定することを意味するものではない。

【0049】

実施例において、プラットフォーム702は、一つまたはそれ以上のナビゲーション機能を有するナビゲーションコントローラ750からコントロール信号を受け取る。コントローラ750のナビゲーション機能は、例えば、ユーザインターフェイス722とインタラクションするために使用されてよい。実施例において、ナビゲーションコントローラ750は、ポインティングデバイスであってよく、ユーザがコンピュータの中に空間的（例えば、連続かつ多次元の）データを入力できるようにするコンピュータハードウェアコンポーネント（特に、ヒューマンインターフェイスデバイス）であり得る。グラフィカルユーザインターフェイス（GUI）、および、テレビとモニタ、といった多くのシステムにより、ユーザは、肉体的なジェスチャを使用して、コンピュータまたはテレビに対してデータを提供することができる。

20

【0050】

コントローラ750のナビゲーション機能の動きは、ポインタ、カーソル、フォーカスリング、又はディスプレイ上に表示される他の視覚的なインジケータの動きによって、ディスプレイ（例えば、ディスプレイ720）上にエコーされる。例えば、ソフトウェアアプリケーション716のコントロールの下で、ナビゲーションコントローラ750上に配置されたナビゲーション機能は、例えば、ユーザインターフェイス722上に表示される仮想ナビゲーション機能にマップされてよい。実施例において、コントローラ750は、分離したコンポーネントではなく、プラットフォーム702及び/又はディスプレイ720の中に統合されてよい。実施例は、しかしながら、ここにおいて示され、または、説明されたエレメント又はコンテキストに限定されるものではない。

30

【0051】

実施例において、ドライバ（図示なし）は、ユーザが、プラットフォーム702を即座にターンオンおよびオフすることができる技術を含んでよい。例えば、イネーブルされた場合、初期ブートアップの後でボタンのタッチを用いるテレビのようなものである。プログラムロジックにより、プラットフォーム702は、プラットフォームがターン「オフ」された場合に、メディアアダプタ、または、他のコンテンツサービスデバイス730、もしくは、コンテンツ配送デバイス740に対して、コンテンツをストリームすることができる。加えて、チップセット705は、例えば、5.1サラウンドサウンドオーディオ及び/又はハイディフィニション7.1サラウンドサウンドオーディオのためのハードウェア及び/又はソフトウェアのサポートを含んでよい。ドライバは、統合されたグラフィックプラットフォームのためのグラフィックドライバを含んでよい。実施例において、グラフィックドライバは、ペリフェラルコンポーネントインターコネクト（PCI）エクスプレスのグラフィックカードを含んでよい。

40

50

【 0 0 5 2 】

種々の実施例においては、システム 700 において示されるあらゆる一つまたはそれ以上のコンポーネントが、統合されてよい。例えば、プラットフォーム 702 とコンテンツサービスデバイス 730 が統合されてよく、または、プラットフォーム 702 とコンテンツ配送デバイス 740 が統合されてよく、もしくは、例えば、プラットフォーム 702、コンテンツサービスデバイス 730、およびコンテンツ配送デバイス 740 が統合されてよい。種々の実施例において、プラットフォーム 702 とディスプレイ 720 は、統合されたユニットであってよい。例えば、ディスプレイ 720 とコンテンツサービスデバイス 730 が統合されてよく、または、ディスプレイ 720 とコンテンツ配送デバイス 740 が統合されてよい。これらの実施例は、本発明を限定することを意味するものではない。

10

【 0 0 5 3 】

種々の実施例において、システム 700 は、無線システム、有線システム、または、両方の組合せとして実施されてよい。無線システムとして実施される場合、システム 700 は、無線で共有されるメディアにわたり通信するために好適なコンポーネントとインターフェイスを含んでいる。一つまたはそれ以上の、アンテナ、送信器、受信器、トランシーバ、アンプ、フィルタ、コントロールロジック、等といったものである。無線で共有されるメディアの実施例は、RF スペクトラム等といった、無線スペクトラムの部分を含んでよい。有線システムとして実施される場合、システム 700 は、有線の通信メディアにわたり通信するために好適なコンポーネントとインターフェイスを含んでいる。入力/出力 (I/O) アダプタ、I/O アダプタを対応する有線の通信メディアと接続するための物理的コネクタ、ネットワークインターフェイスカード (NIC)、ディスクコントローラ、ビデオコントローラ、オーディオコントローラ、等といったものである。有線の通信メディアは、電線、ケーブル、金属リード、プリント回路基板 (PCB)、背面プレーン、スイッチファブリック、半導体材料、ツイストペア電線、同軸ケーブル、光ファイバ、等を含んでよい。

20

【 0 0 5 4 】

プラットフォーム 702 は、情報を通信するための一つまたはそれ以上のロジカルまたは物理的チャネルを確立してよい。情報は、メディア情報およびコントロール情報を含んでよい。メディア情報は、ユーザに向けたコンテンツを表しているあらゆるデータを参照してよい。コンテンツの実施例は、例えば、音声会話、ビデオ会議、ストリーミングビデオ、電子メール (「eメール」) メッセージ、音声メールメッセージ、英数字シンボル、グラフィック、イメージ、ビデオ、テキスト、等を含んでよい。音声会話からのデータは、例えば、スピーチ情報、沈黙時間、バックグラウンドノイズ、コンフォートノイズ、トーン、等であってよい。コントロール情報は、コマンド、インストラクション、または、自動化システムに向けたコントロールワードを表しているあらゆるデータを参照してよい。例えば、コントロール情報は、システムを通じてメディア情報を送るため、または、規定の方法でメディア情報を処理するようにノードに指示するために使用されてよい。実施例は、しかしながら、図 4 において示され、または、説明されたエレメント又はコンテキストに限定されるものではない。

30

【 0 0 5 5 】

上述のように、システム 700 は、種々の物理的スタイルまたはフォームファクタにおいて具現化されてよい。図 5 は、システム 700 が具現化されるスマートフォンファクタデバイス 800 の実施例を示している。実施例において、例えば、デバイス 800 は、無線機能を有するモバイルコンピューティングデバイスとして実施されてよい。モバイルコンピューティングデバイスは、処理システム、および、例えば、一つまたはそれ以上のバッテリーといった、モバイル電源、を有するあらゆるデバイスを参照してよい。

40

【 0 0 5 6 】

上述のように、モバイルコンピューティングデバイスの実施例は、以下のものを含んでよい。パーソナルコンピュータ (PC)、ラップトップコンピュータ、ウルトララップトップコンピュータ、タブレット、タッチパッド、ポータブルコンピュータ、ハンドヘルド

50

コンピュータ、パームトップコンピュータ、パーソナルデジタルアシスタント（PDA）、携帯電話、携帯電話/PDAの組合せ、テレビ、スマートデバイス（例えば、スマートフォン、スマートタブレットまたはスマートテレビ）、モバイルインターネットデバイス（MID）、メッセージングデバイス、データ通信デバイス、等である。

【0057】

モバイルコンピューティングデバイスの実施例は、また、人間によって着られるように構成されたコンピュータを含んでよい。手首コンピュータ、指コンピュータ、指輪コンピュータ、眼鏡コンピュータ、ベルトクリップコンピュータ、腕バンドコンピュータ、靴コンピュータ、衣服コンピュータ、および、他のウェアラブルコンピュータ、といったものである。実施例において、例えば、モバイルコンピューティングデバイスは、音声通信及び/又はデータ通信と同様にコンピュータアプリケーションを実行することができるスマートフォンとして実施されてよい。例として、スマートフォンとして実施されるモバイルコンピューティングデバイスを用いたいくつかの実施例が説明されるが、他のモバイルコンピューティングデバイスを用いても同様に他の実施例が実行され得ることが正しく理解され得る。

10

【0058】

図5に示すように、デバイス800は、ハウジング802、ディスプレイ804、入力/出力（I/O）デバイス806、および、アンテナ808を含んでよい。デバイス800は、また、ナビゲーション機能812を含んでよい。ディスプレイ804は、モバイルコンピューティングデバイスに適した、情報を表示するためのあらゆる好適なディスプレイユニットを含んでよい。I/Oデバイス806は、モバイルコンピューティングデバイスの中に情報を入力するためのあらゆる好適なI/Oデバイスを含んでよい。I/Oデバイス806に対する実施例は、英数字キーボード、数字キーパッド、タッチパッド、入力キー、ボタン、スイッチ、ロッカースイッチ、マイクロフォン、スピーカ、音声認識デバイスとソフトウェア、等を含んでよい。情報は、また、マイクロフォンによって、デバイス800の中に入力されてもよい。そうした情報は、音声認識デバイスによってデジタル化される。実施例は、このコンテキストに限定されるものではない。

20

【0059】

種々の実施例は、ハードウェアエレメント、ソフトウェアエレメント、または、両方の組合せとして実施されてよい。ハードウェアエレメントの実施例は、プロセッサ、マイクロプロセッサ、回路、回路エレメント（例えば、トランジスタ、レジスタ、キャパシタ、インダクタ、等）、集積回路、特定アプリケーション用集積回路（ASIC）、プログラム可能ロジックデバイス（PLD）、デジタル信号プロセッサ（DSP）、フィールドでプログラム可能なゲートアレイ（FPGA）、ロジックゲート、レジスタ、半導体デバイス、チップ、マイクロチップ、チップセット、等を含んでよい。ソフトウェアの実施例は、ソフトウェアコンポーネント、プログラム、アプリケーション、コンピュータプログラム、アプリケーションプログラム、システムプログラム、マシンプログラム、オペレーティングシステムソフトウェア、ミドルウェア、ファームウェア、ソフトウェアモジュール、ルーチン、サブルーチン、ファンクション、メソッド、プロシージャ、ソフトウェアインターフェイス、アプリケーションプログラムインターフェイス（API）、インストラクションセット、コンピューティングコード、コンピュータコード、コードセグメント、コンピュータコードセグメント、ワード、パリュウ、シンボル、または、これらのあらゆる組合せ、を含んでよい。一つの実施例が、ハードウェアエレメント及び/又はソフトウェアエレメントを使用して実施されるかどうかの判断は、ファクタの数に従って変わり得る。ファクタは、所望の計算レート、電力レベル、熱許容性、処理サイクルバジェット、入力データレート、出力データレート、メモリ資源、データバス速度、および、他のデザインまたはパフォーマンスの制約、といったものである。

30

40

【0060】

図2および図3に示されるものといった、少なくとも一つの実施例に係る一つまたはそれ以上の態様は、固定のマシンで読取り可能な媒体上に保管された代表的なインストラク

50

ションによって実施されてよい。インストラクションは、プロセッサの中の種々のロジックを表しており、マシンで読取られた場合には、マシンに、ここにおいて説明された技術を実行するためのロジックを作り上げるようにさせる。そうした表現は、「IPコア」として知られており、有形で、固定のマシンで読取り可能な媒体上に保管される。そして、種々の顧客または製造施設に対して供給されて、実際にロジックまたはプロセッサを作成するファブリケーションマシンの中にロードされる。

【0061】

種々の実施例は、ハードウェアエレメント、ソフトウェアエレメント、または、両方の組合せとして実施されてよい。ハードウェアエレメントの実施例は、プロセッサ、マイクロプロセッサ、回路、回路エレメント（例えば、トランジスタ、レジスタ、キャパシタ、インダクタ、等）、集積回路、特定アプリケーション用集積回路（ASIC）、プログラム可能ロジックデバイス（PLD）、デジタル信号プロセッサ（DSP）、フィールドでプログラム可能なゲートアレイ（FPGA）、ロジックゲート、レジスタ、半導体デバイス、チップ、マイクロチップ、チップセット、等を含んでよい。ソフトウェアの実施例は、ソフトウェアコンポーネント、プログラム、アプリケーション、コンピュータプログラム、アプリケーションプログラム、システムプログラム、マシンプログラム、オペレーティングシステムソフトウェア、ミドルウェア、ファームウェア、ソフトウェアモジュール、ルーチン、サブルーチン、ファンクション、メソッド、プロシージャ、ソフトウェアインターフェイス、アプリケーションプログラムインターフェイス（API）、インストラクションセット、コンピューティングコード、コンピュータコード、コードセグメント、コンピュータコードセグメント、ワード、バリュー、シンボル、または、これらのあらゆる組合せ、を含んでよい。一つの実施例が、ハードウェアエレメント及び/又はソフトウェアエレメントを使用して実施されるかどうかの判断は、ファクタの数に従って変わり得る。ファクタは、所望の計算レート、電力レベル、熱許容性、処理サイクルバジェット、入力データレート、出力データレート、メモリ資源、データバス速度、および、他のデザインまたはパフォーマンスの制約、といったものである。

【0062】

少なくとも一つの実施例に係る一つまたはそれ以上の態様は、固定のマシンで読取り可能な媒体上に保管された代表的なインストラクションによって実施されてよい。インストラクションは、プロセッサの中の種々のロジックを表しており、マシンで読取られた場合には、マシンに、ここにおいて説明された技術を実行するためのロジックを作り上げるようにさせる。そうした表現は、「IPコア」として知られており、有形で、固定のマシンで読取り可能な媒体上に保管される。そして、種々の顧客または製造施設に対して供給されて、実際にロジックまたはプロセッサを作成するファブリケーションマシンの中にロードされる。

【0063】

ここにおいて説明されたグラフィック処理技術は、種々のハードウェアアーキテクチャにおいて実施されてよい。例えば、グラフィック機能は、チップセットの中に統合されてよい。代替的に、別個のグラフィックプロセッサが使用されてよい。さらに別の実施例として、グラフィック機能は、マルチコアプロセッサを含む、汎用プロセッサによって実施例されてよい。

【0064】

以降の節及び/又は例示は、さらなる実施例に関するものである。一つの実施例は、ビデオデコーディングのために、オフセットを伴うアダプティブウィナーフィルタを使用するステップを含む方法である。方法は、プロセスされたより低い層の再構成された画像に、オフセットを伴う前記アダプティブウィナーフィルタを適用するステップ、を含み、層間予測のための参照画像を生成する。方法は、プロセスされたより低い層の再構成された画像に、前記アダプティブウィナーフィルタを適用するステップ、だけを含む。方法は、プロセスされたより低い層の再構成された画像に、前記オフセットを適用するステップだけを含む。方法は、フィルタ係数とオフセットをエンコーダから受け

10

20

30

40

50

取るステップを含む。方法は、一つの画像における全てのピクセルに対して、同一のフィルタを使用するステップを含む。方法は、複数の画像領域のそれぞれに対して、オフセットを伴う前記アダプティブウイナーフィルタをアダプティブに適用するステップを含む。方法は、それぞれの領域に対して、前記領域をフィルタリングするか否かを決定するステップを含む。方法は、強化層フィルタ係数に対して予測コーディングを適用するステップを含む。方法は、フィルタ係数に対して予測コーディングを適用するステップを含む。方法は、ピクセル位置に従って、前記画像を異なる領域へと分割するステップを含む。方法は、ピクセル特性に基づいて、ピクセルをクラスへと分類するステップを含む。別の実施例は、複数のインスタクションを含む少なくとも一つのマシンで読取り可能な媒体であって、コンピューティングデバイス上で実行されることに応じて、前記コンピューティングデバイスに、上述の方法を実施させる、マシンで読取り可能な媒体である。一つの実施例は、エンコーダと、オフセットを伴うアダプティブウイナーフィルタを使用する、前記エンコーダに接続された、デコーダと、を含む装置である。装置は、オペレーティングシステム、バッテリー、ファームウェアと前記ファームウェアをアップデートするためのモジュールと、を含む。装置は、前記アダプティブウイナーフィルタを含み、層間予測のための参照画像を生成する。装置は、プロセスされたより低い層の再構成された画像に、前記アダプティブウイナーフィルタを適用するだけである。装置は、前記エンコーダを含み、フィルタ係数とオフセットを前記デコーダに対して渡す。

10

【0065】

この明細書の全体にわたり「一つの実施例 (“one embodiment” or “an embodiment”）」への言及は、実施例に関して説明された所定の特徴、構成、または、特性が、本発明の少なくとも一つの実施例に含まれていることを意味するものである。従って、この明細書の全体にわたる種々の場所において表れる「一つの実施例」というフレーズは、必ずしも全てが同一の実施例について言及するものではない。さらに、一つまたはそれ以上の実施例において、所定の特徴、構成、または、特性は、説明された所定の実施例より、むしろ、他の好適な形式で制定され得るものであり、そうした全ての形式は、本アプリケーションに係る特許請求の範囲内に包含され得るものである。

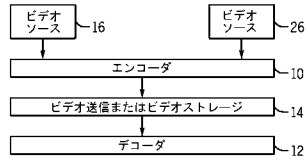
20

【0066】

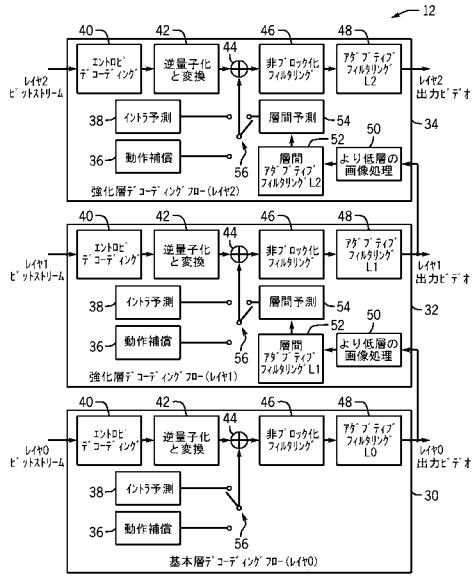
限定された数量の実施例が説明されてきたが、当業者であれば、そうした実施例から、多くの変形およびバリエーションを認識するであろう。添付の特許請求の範囲は、全てのこうした変形およびバリエーションを、本発明開示に係る真の精神と発明の範囲の中にあるものとしてカバーするように意図されたものである。

30

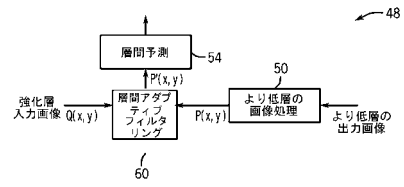
【 図 1 】



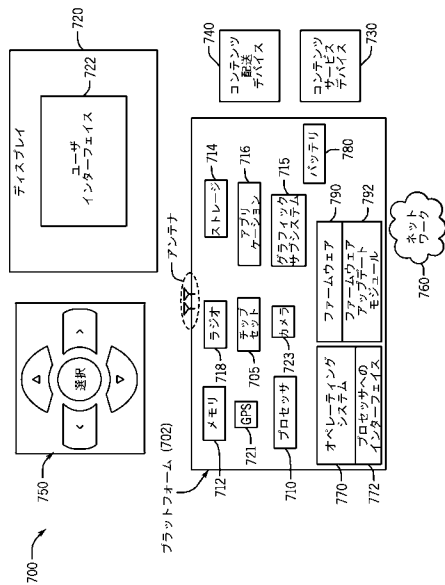
【 図 2 】



【 図 3 】



【 図 4 】



【 図 5 】

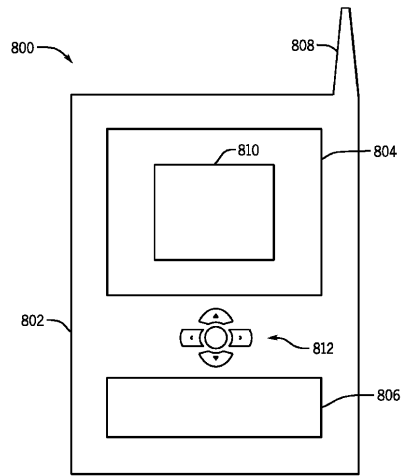


FIG. 5

【 国际調查報告 】

INTERNATIONAL SEARCH REPORT		International application No. PCT/CN2012/076960
A. CLASSIFICATION OF SUBJECT MATTER		
H04N 7/26 (2006.01)i		
According to International Patent Classification (IPC) or to both national classification and IPC		
B. FIELDS SEARCHED		
Minimum documentation searched (classification system followed by classification symbols)		
IPC: H04N 7		
Documentation searched other than minimum documentation to the extent that such documents are included in the fields searched		
Electronic data base consulted during the international search (name of data base and, where practicable, search terms used) WPI, EPODOC, CNPAT, CNKI: WIENER FILTER, VIDEO, DECODING		
C. DOCUMENTS CONSIDERED TO BE RELEVANT		
Category*	Citation of document, with indication, where appropriate, of the relevant passages	Relevant to claim No.
x	WO2011064945 A1 (NEC CORP) 03 Jun.2011 (03.06.2011) see claims 1-45	1-20
x	CN101557522 A (INTEL CORP) 14 Oct.2009 (14.10.2009) see claims 1-30	1-20
x	CN102333230 A (UNIV SHANDONG) 23 Jan.2012 (25.01.2012) see claim 1	1-20
<input type="checkbox"/> Further documents are listed in the continuation of Box C. <input checked="" type="checkbox"/> See patent family annex.		
* Special categories of cited documents: "T" later document published after the international filing date or priority date and not in conflict with the application but cited to understand the principle or theory underlying the invention "A" document defining the general state of the art which is not considered to be of particular relevance "X" document of particular relevance; the claimed invention cannot be considered novel or cannot be considered to involve an inventive step when the document is taken alone "E" earlier application or patent but published on or after the international filing date "Y" document of particular relevance; the claimed invention cannot be considered to involve an inventive step when the document is combined with one or more other such documents, such combination being obvious to a person skilled in the art "L" document which may throw doubts on priority claim (S) or which is cited to establish the publication date of another citation or other special reason (as specified) "O" document referring to an oral disclosure, use, exhibition or other means "P" document published prior to the international filing date but later than the priority date claimed "&" document member of the same patent family		
Date of the actual completion of the international search 28 Feb. 2013 (28.02.2013)		Date of mailing of the international search report 21 Mar. 2013 (21.03.2013)
Name and mailing address of the ISA/CN The State Intellectual Property Office, the P.R.China 6 Xitucheng Rd., Jimen Bridge, Haidian District, Beijing, China 100088 Facsimile No. 86-10-62019451		Authorized officer LIN, Liangliang Telephone No. (86-10)62411890

INTERNATIONAL SEARCH REPORT
Information on patent family members

International application No.

PCT/CN2012/076960

Patent Documents referred in the Report	Publication Date	Patent Family	Publication Date
WO2011064945 A1	03.06.2011	EP2509318 A1	10.10.2012
		CN102640497 A	15.08.2012
		US2012307898 A1	06.12.2012
CN101557522 A	14.10.2009	EP2109321 A2	14.10.2009
		US2009257486 A1	15.10.2009
		EP2109321 A3	16.06.2010
		US8184693 B2	22.05.2012
		US2012224622 A1	06.09.2012
		None	
CN102333230 A	25.01.2012	None	

フロントページの続き

(81)指定国 AP(BW, GH, GM, KE, LR, LS, MW, MZ, NA, RW, SD, SL, SZ, TZ, UG, ZM, ZW), EA(AM, AZ, BY, KG, KZ, RU, TJ, TM), EP(AL, AT, BE, BG, CH, CY, CZ, DE, DK, EE, ES, FI, FR, GB, GR, HR, HU, IE, IS, IT, LT, LU, LV, MC, MK, MT, NL, NO, PL, PT, RO, RS, SE, SI, SK, SM, TR), OA(BF, BJ, CF, CG, CI, CM, GA, GN, GQ, GW, ML, MR, NE, SN, TD, TG), AE, AG, AL, AM, AO, AT, AU, AZ, BA, BB, BG, BH, BR, BW, BY, BZ, CA, CH, CL, CN, CO, CR, CU, CZ, DE, DK, DM, DO, DZ, EC, EE, EG, ES, FI, GB, GD, GE, GH, GM, GT, HN, HR, HU, ID, IL, IN, IS, JP, KE, KG, KM, KN, KP, KR, KZ, LA, LC, LK, LR, LS, LT, LU, LY, MA, MD, ME, MG, MK, MN, MW, MX, MY, MZ, NA, NG, NI, NO, NZ, OM, PE, PG, PH, PL, PT, QA, RO, RS, RU, RW, SC, SD, SE, SG, SK, SL, SM, ST, SV, SY, TH, TJ, TM, TN, TR, TT, TZ, UA, UG, US, UZ, VC, VN, ZA

(72)発明者 シュイ, リードーン
中華人民共和国 100190 ベイジン ハイディエン ディストリクト ナンバー2 コーア
シュエ ユエン サウス ロード レイコム インフォテック パーク エー 8エフ

(72)発明者 ジャーン, ウエンハオ
中華人民共和国 100190 ベイジン ハイディエン ディストリクト ナンバー2 コーア
シュエ ユエン サウス ロード レイコム インフォテック パーク エー 8エフ

(72)発明者 チウ, イー - ジェン
アメリカ合衆国 95129 カリフォルニア州 サンノゼ オークツリー ドライヴ 1043

(72)発明者 ジアーン, ホーン
アメリカ合衆国 95762 カリフォルニア州 エル ドラド ヒルズ ペニマン ドライヴ
1058

(72)発明者 ハン, ユイ
中華人民共和国 100190 ベイジン ハイディエン ディストリクト ナンバー2 コーア
シュエ ユエン サウス ロード レイコム インフォテック パーク エー 8エフ

Fターム(参考) 5C159 MA04 MA05 MA17 MA31 MA32 MA34 RB09 RC12 RC38 TA69
TB17 TC02 TD13 TD14 UA05 UA11