(19)日本国特許庁(JP)

(12)公開特許公報(A)

(11)公開番号
特開2024-11435
(P2024-11435A)

(43)公開日　令和6年1月25日(2024.1.25)

(51)国際特許分類		ＦＩ			テーマコード（参考）
Ａ６３Ｆ	*7/02 (2006.01)*	Ａ６３Ｆ	7/02	３２０	２Ｃ０８８
		Ａ６３Ｆ	7/02	３０４Ｄ	２Ｃ３３３

審査請求　未請求　請求項の数　1　ＯＬ　（全741頁）

(21)出願番号　特願2022-113400(P2022-113400)
(22)出願日　令和4年7月14日(2022.7.14)

(71)出願人　000144153
株式会社三共
東京都渋谷区渋谷三丁目２９番１４号

(72)発明者　小倉　敏男
東京都渋谷区渋谷三丁目２９番１４号
株式会社三共内

Ｆターム（参考）　2C088　AA35 AA36 BC22
2C333　AA11 CA29 CA44 CA49 CA80 EA04 GA05

(54)【発明の名称】　遊技機

(57)【要約】
【課題】リーチ演出のタイトル表示に関連して演出効果を高めた遊技機を提供すること。
【解決手段】演出制御用ＣＰＵ１２０は、画像表示装置５に表示される飾り図柄がリーチ態様となった後、スーパーリーチ演出を実行可能である。スーパーリーチ演出は、対応するタイトル文字を表示させるタイトル表示パートと、演出結果が報知されるまでの導入パートと、を含んで構成される。そして、スーパーリーチ演出におけるタイトル表示パートの前に飾り図柄をリーチ態様で表示させ、タイトル表示パートにおいて、リーチ態様となった飾り図柄の表示位置を用いるようにスーパーリーチ演出に対応するタイトル文字を表示させる。
【選択図】図１１－３２

【図１１－３２】

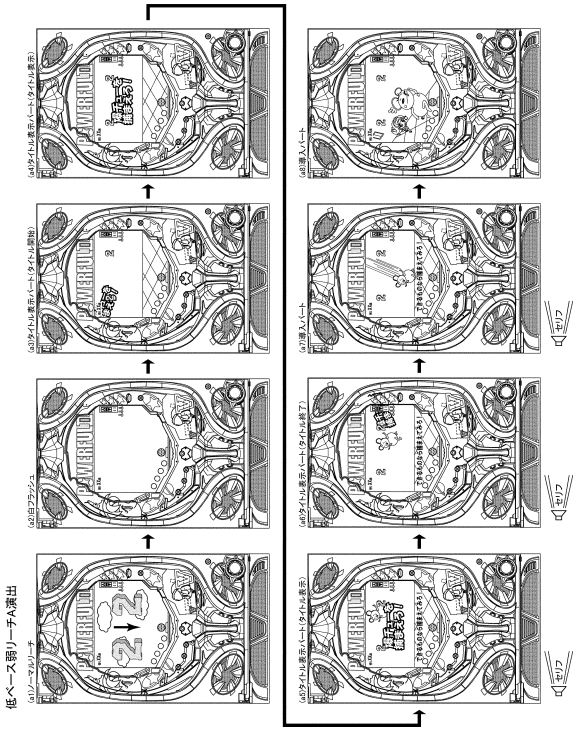
低ベース期リーチ演出
(s1)ノーマルリーチ
(s2)白フラッシュ
(s3)タイトル表示パート（タイトル表示）
(s4)タイトル表示パート（タイトル表示）
(s5)タイトル表示パート（タイトル終了）
(s6)タイトル表示パート（タイトル表示）
(s7)導入パート
(s8)導入パート
ＳＰＲＥＡＤ
ＳＰＲＥＡＤ
ＳＰＲＥＡＤ

【特許請求の範囲】
【請求項１】
特定識別情報の可変表示を実行し、該特定識別情報の可変表示の結果として特定表示結果が導出されることで遊技者にとって有利な有利状態に制御可能な遊技機であって、
遊技制御手段と、
演出制御手段と、
表示手段と、
複数の発光手段と、
発光制御手段と、
保留記憶手段と、を備え、
前記保留記憶手段は、所定数を上限として可変表示に関する情報を保留記憶として記憶することが可能であり、
前記遊技制御手段は、
可変表示が終了したときに、次の可変表示に対応する保留記憶がある場合に次の可変表示を実行可能であり、
始動領域に遊技媒体が進入したときに前記有利状態に制御されるか否かを判定し、
前記特定識別情報の可変表示を実行し、
前記判定の結果に基づいて、前記有利状態に制御される変動パターンである第１変動パターンと、前記有利状態に制御されない変動パターンである第２変動パターンと、を含む複数の変動パターンのうちからいずれかの変動パターンを決定し、
前記第１変動パターンを決定したときに、前記演出制御手段に第１コマンドを送信し、
前記第２変動パターンを決定したときに、前記演出制御手段に第２コマンドを送信し、
前記演出制御手段は、
第１モードと、該第１モードとは異なる第２モードと、を含む複数のモードに対応する演出を実行可能であり、
保留記憶が記憶されたときに前記第１モードに対応する第１モード保留表示と、前記第２モードに対応する第２モード保留表示と、を含む複数種類の保留表示を表示可能であり、
前記第１モード中に保留記憶が記憶されたときに、第１モード開始態様と、第１モード完了態様と、該第１モード完了態様の１つ前の態様である第１モード完了前態様を含む複数の第１モード途中態様と、を段階的に変化させて前記第１モード保留表示を表示可能であり、
前記第２モード中に保留記憶が記憶されたときに、第２モード開始態様と、第２モード完了態様と、該第２モード完了態様の１つ前の態様である第２モード完了前態様を含む複数の第２モード途中態様と、を段階的に変化させて前記第２モード保留表示を表示可能であり、
可変表示中に既に記憶されている保留記憶に対応する前記保留表示を次の可変表示が開始されるタイミングに基づく保留シフト開始タイミングから特定期間かけて表示されていた位置から次の可変表示に対応する位置に移動させることが可能であり、
前記所定数未満のＮ数の保留記憶が記憶されている状況における可変表示である保留記憶数Ｎ時可変表示の実行中において、
前記第１モード中であり、次の可変表示が開始されるまでの期間が所定期間よりも長いときに、新たな保留記憶が記憶され前記第１モード保留表示を表示する場合は、Ｎ＋１数目に対応する保留表示位置に該第１モード保留表示を前記第１モード開始態様で開始し該第１モード開始態様から前記複数の第１モード途中態様に段階的に変化させた後に前記第１モード完了態様に変化させる変化、を該所定期間かけて実行して該第１モード保留表示を表示し、
前記第２モード中であり、次の可変表示が開始されるまでの期間が所定期間よりも

長いときに、新たな保留記憶が記憶され前記第２モード保留表示を表示する場合は、Ｎ＋１数目に対応する保留表示位置に該第２モード保留表示を前記第２モード開始態様で開始し該第２モード開始態様から前記複数の第２モード途中態様に段階的に変化させた後に前記第２モード完了態様に変化させる変化、を該所定期間かけて実行して該第２モード保留表示を表示し、

前記第１モード中であり、次の可変表示が開始されるまでの期間が前記所定期間よりも短いときに、新たな保留記憶が記憶され前記第１モード保留表示を表示する場合は、Ｎ＋１数目に対応する保留表示位置に該第１モード保留表示を前記第１モード開始態様で開始し、該第１モード開始態様から前記第１モード完了前態様とは異なる第１モード途中態様まで変化させ、該第１モード完了前態様とは異なる第１モード途中態様となっている状況で次の可変表示が開始されるタイミングとなることで、該タイミングに基づいて前記第１モード完了態様に変化させて該第１モード保留表示を表示し、

前記第２モード中であり、次の可変表示が開始されるまでの期間が前記所定期間よりも短いときに、新たな保留記憶が記憶され前記第２モード保留表示を表示する場合は、Ｎ＋１数目に対応する保留表示位置に該第２モード保留表示を前記第２モード開始態様で開始し、該第２モード開始態様から前記第２モード完了前態様とは異なる第２モード途中態様まで変化させ、該第２モード完了前態様とは異なる第２モード途中態様となっている状況で次の可変表示が開始されるタイミングとなることで、該タイミングに基づいて前記第２モード完了態様に変化させて該第２モード保留表示を表示し、

前記第１モード中であり、前記保留記憶数Ｎ時可変表示が終了し、前記保留シフト開始タイミングから前記特定期間が経過するまでに新たな保留記憶が記憶され前記第１モード保留表示を表示する場合は、Ｎ数目に対応する保留表示位置に該第１モード保留表示を前記第１モード開始態様で開始し該第１モード開始態様から前記複数の第１モード途中態様に段階的に変化させた後に前記第１モード完了態様に変化させる変化、を前記所定期間かけて実行して該第１モード保留表示を表示し、

前記第２モード中であり、前記保留記憶数Ｎ時可変表示が終了し、前記保留シフト開始タイミングから前記特定期間が経過するまでに新たな保留記憶が記憶され前記第２モード保留表示を表示する場合は、Ｎ数目に対応する保留表示位置に該第２モード保留表示を前記第２モード開始態様で開始し該第２モード開始態様から前記複数の第２モード途中態様に段階的に変化させた後に前記第２モード完了態様に変化させる変化、を前記所定期間かけて実行して該第２モード保留表示を表示し、

前記第１コマンドを受信した場合に、特定リーチで前記有利状態に制御されることを報知することが可能であり、

前記第２コマンドを受信した場合に、前記特定リーチで前記有利状態に制御されないことを報知することが可能であり、

前記特定リーチは、該特定リーチに対応するタイトル表示を表示するタイトル表示パートと、前記有利状態に制御されるか否かの当否が報知されるまでの導入パートと、を含んで構成され、

前記表示手段は、

前記特定リーチにより前記有利状態に制御される旨が報知された後に、制御される該有利状態に対応する有利状態名称表示を表示可能であり、

前記有利状態名称表示を前記特定リーチに対応するタイトル表示よりも大きく表示し、

前記発光制御手段は、

輝度データで構成された輝度データテーブルを用いて前記発光手段を制御し、

前記タイトル表示パートにおいて、タイトル表示パート用の輝度データテーブルを用いて前記発光手段を制御し、

前記導入パートにおいて、導入パート用の輝度データテーブルを用いて前記発光手段を制御する、遊技機。

【発明の詳細な説明】

【技術分野】
【０００１】
本発明は、遊技者にとって有利な有利状態に制御可能な遊技機に関する。
【背景技術】
【０００２】
従来の遊技機として、リーチ演出の開始時に、リーチ演出の種類を報知するタイトル表示を行う遊技機が提案されている（例えば、特許文献１参照）。また、可変表示を実行可能であるとともに遊技者にとって有利な大当り遊技状態（有利状態）に制御可能であって、新たな始動入賞の発生によって可変表示に関する情報を含む保留記憶が発生すると、該保留記憶にもとづく保留表示を段階的に表示していく出現アニメーションの表示を実行可能なものがある（例えば、特許文献２参照）。
【先行技術文献】
【特許文献】
【０００３】
【特許文献１】特開２０１９－１１８４１１号公報
【特許文献２】特開２０１６－９７１７３号公報
【発明の概要】
【発明が解決しようとする課題】
【０００４】
特許文献１および特許文献２の機能や構成を有する遊技機において、商品性を高める余地があった。
【０００５】
この発明は、上記の実状に鑑みてなされたものであり、商品性を高めた遊技機を提供することを目的とする。
【課題を解決するための手段】
【０００６】
本発明の請求項１に記載の遊技機は、
特定識別情報の可変表示を実行し、該特定識別情報の可変表示の結果として特定表示結果が導出されることで遊技者にとって有利な有利状態に制御可能な遊技機であって、
遊技制御手段と、
演出制御手段と、
表示手段と、
複数の発光手段と、
発光制御手段と、
保留記憶手段と、を備え、
前記保留記憶手段は、所定数を上限として可変表示に関する情報を保留記憶として記憶することが可能であり、
前記遊技制御手段は、
可変表示が終了したときに、次の可変表示に対応する保留記憶がある場合に次の可変表示を実行可能であり、
始動領域に遊技媒体が進入したときに前記有利状態に制御されるか否かを判定し、
前記特定識別情報の可変表示を実行し、
前記判定の結果に基づいて、前記有利状態に制御される変動パターンである第１変動パターンと、前記有利状態に制御されない変動パターンである第２変動パターンと、を含む複数の変動パターンのうちからいずれかの変動パターンを決定し、
前記第１変動パターンを決定したときに、前記演出制御手段に第１コマンドを送信し、
前記第２変動パターンを決定したときに、前記演出制御手段に第２コマンドを送信し、
前記演出制御手段は、

第１モードと、該第１モードとは異なる第２モードと、を含む複数のモードに対応する演出を実行可能であり、

保留記憶が記憶されたときに前記第１モードに対応する第１モード保留表示と、前記第２モードに対応する第２モード保留表示と、を含む複数種類の保留表示を表示可能であり、

前記第１モード中に保留記憶が記憶されたときに、第１モード開始態様と、第１モード完了態様と、該第１モード完了態様の１つ前の態様である第１モード完了前態様を含む複数の第１モード途中態様と、を段階的に変化させて前記第１モード保留表示を表示可能であり、

前記第２モード中に保留記憶が記憶されたときに、第２モード開始態様と、第２モード完了態様と、該第２モード完了態様の１つ前の態様である第２モード完了前態様を含む複数の第２モード途中態様と、を段階的に変化させて前記第２モード保留表示を表示可能であり、

可変表示中に既に記憶されている保留記憶に対応する前記保留表示を次の可変表示が開始されるタイミングに基づく保留シフト開始タイミングから特定期間かけて表示されていた位置から次の可変表示に対応する位置に移動させることが可能であり、

前記所定数未満のＮ数の保留記憶が記憶されている状況における可変表示である保留記憶数Ｎ時可変表示の実行中において、

前記第１モード中であり、次の可変表示が開始されるまでの期間が所定期間よりも長いときに、新たな保留記憶が記憶され前記第１モード保留表示を表示する場合は、Ｎ＋１数目に対応する保留表示位置に該第１モード保留表示を前記第１モード開始態様で開始し該第１モード開始態様から前記複数の第１モード途中態様に段階的に変化させた後に前記第１モード完了態様に変化させる変化、を該所定期間かけて実行して該第１モード保留表示を表示し、

前記第２モード中であり、次の可変表示が開始されるまでの期間が所定期間よりも長いときに、新たな保留記憶が記憶され前記第２モード保留表示を表示する場合は、Ｎ＋１数目に対応する保留表示位置に該第２モード保留表示を前記第２モード開始態様で開始し該第２モード開始態様から前記複数の第２モード途中態様に段階的に変化させた後に前記第２モード完了態様に変化させる変化、を該所定期間かけて実行して該第２モード保留表示を表示し、

前記第１モード中であり、次の可変表示が開始されるまでの期間が前記所定期間よりも短いときに、新たな保留記憶が記憶され前記第１モード保留表示を表示する場合は、Ｎ＋１数目に対応する保留表示位置に該第１モード保留表示を前記第１モード開始態様で開始し、該第１モード開始態様から前記第１モード完了前態様とは異なる第１モード途中態様まで変化させ、該第１モード完了前態様とは異なる第１モード途中態様となっている状況で次の可変表示が開始されるタイミングとなることで、該タイミングに基づいて前記第１モード完了態様に変化させて該第１モード保留表示を表示し、

前記第２モード中であり、次の可変表示が開始されるまでの期間が前記所定期間よりも短いときに、新たな保留記憶が記憶され前記第２モード保留表示を表示する場合は、Ｎ＋１数目に対応する保留表示位置に該第２モード保留表示を前記第２モード開始態様で開始し、該第２モード開始態様から前記第２モード完了前態様とは異なる第２モード途中態様まで変化させ、該第２モード完了前態様とは異なる第２モード途中態様となっている状況で次の可変表示が開始されるタイミングとなることで、該タイミングに基づいて前記第２モード完了態様に変化させて該第２モード保留表示を表示し、

前記第１モード中であり、前記保留記憶数Ｎ時可変表示が終了し、前記保留シフト開始タイミングから前記特定期間が経過するまでに新たな保留記憶が記憶され前記第１モード保留表示を表示する場合は、Ｎ数目に対応する保留表示位置に該第１モード保留表示を前記第１モード開始態様で開始し該第１モード開始態様から前記複数の第１モード途中態様に段階的に変化させた後に前記第１モード完了態様に変化させる変化、を前記所定期間かけて実行して該第１モード保留表示を表示し、

前記第２モード中であり、前記保留記憶数Ｎ時可変表示が終了し、前記保留シフト開始タイミングから前記特定期間が経過するまでに新たな保留記憶が記憶され前記第２モード保留表示を表示する場合は、Ｎ数目に対応する保留表示位置に該第２モード保留表示を前記第２モード開始態様で開始し該第２モード開始態様から前記複数の第２モード途中態様に段階的に変化させた後に前記第２モード完了態様に変化させる変化、を前記所定期間かけて実行して該第２モード保留表示を表示し、

前記第１コマンドを受信した場合に、特定リーチで前記有利状態に制御されることを報知することが可能であり、

前記第２コマンドを受信した場合に、前記特定リーチで前記有利状態に制御されないことを報知することが可能であり、

前記特定リーチは、該特定リーチに対応するタイトル表示を表示するタイトル表示パートと、前記有利状態に制御されるか否かの当否が報知されるまでの導入パートと、を含んで構成され、

前記表示手段は、

前記特定リーチにより前記有利状態に制御される旨が報知された後に、制御される該有利状態に対応する有利状態名称表示を表示可能であり、

前記有利状態名称表示を前記特定リーチに対応するタイトル表示よりも大きく表示し、

前記発光制御手段は、

輝度データで構成された輝度データテーブルを用いて前記発光手段を制御し、

前記タイトル表示パートにおいて、タイトル表示パート用の輝度データテーブルを用いて前記発光手段を制御し、

前記導入パートにおいて、導入パート用の輝度データテーブルを用いて前記発光手段を制御する、。

この特徴によれば、上記実情を鑑み、商品性を高めた遊技機を提供することができる。

【０００７】

尚、本発明は、本発明の請求項に記載された発明特定事項のみを有するものであって良いし、本発明の請求項に記載された発明特定事項とともに該発明特定事項以外の構成を有するものであっても良い。

【図面の簡単な説明】

【０００８】

【図１】この実施例におけるパチンコ遊技機の正面図である。

【図２】この実施例におけるパチンコ遊技機の背面斜視図である。

【図３】パチンコ遊技機に搭載された各種の制御基板などを示す構成図である。

【図４】遊技制御メイン処理の一例を示すフローチャートである。

【図５】遊技制御用タイマ割込み処理の一例を示すフローチャートである。

【図６】特別図柄プロセス処理の一例を示すフローチャートである。

【図７】表示結果判定テーブルを示す説明図である。

【図８】通常状態または時短状態での第１特図の可変表示における大当りの数値範囲と時短付きはずれの数値範囲を示す図である。

【図９】演出制御メイン処理の一例を示すフローチャートである。

【図１０】演出制御プロセス処理の一例を示すフローチャートである。

【図１１－１】特徴部１３１ＳＧにおけるパチンコ遊技機を示す正面図である。

【図１１－２】特徴部１３１ＳＧにおけるパチンコ遊技機に搭載された各種の制御基板などを示す構成図である。

【図１１－３】（Ａ）は各乱数を示す説明図であり、（Ｂ）は表示結果判定テーブルを示す説明図であり、（Ｃ１）及び（Ｃ２）は大当り種別判定テーブルを示す説明図であり、（Ｄ）は各種大当りの内容を示す説明図である。

【図１１－４】移行契機毎の時短回数決定テーブルを示す説明図である。

【図１１－５】変動パターンの説明図である。

【図１１－６】変動パターンの説明図である。
【図１１－７】変動パターン種別判定テーブルの具体例を示す説明図である。
【図１１－８】変動パターン判定テーブルの具体例を示す説明図である。
【図１１－９】変動パターン判定テーブルの具体例を示す説明図である。
【図１１－１０】変動パターン判定テーブルの具体例を示す説明図である。
【図１１－１１】スーパーリーチのリーチ演出の期待度を示す説明図である。
【図１１－１２】スーパーリーチのリーチ演出間の期待度の差を示す説明図である。
【図１１－１３】演出制御コマンドを例示する図である。
【図１１－１４】遊技制御用データ保持エリアの具体例を示す説明図である。
【図１１－１５】演出制御用データ保持エリアの具体例を示す説明図である。
【図１１－１６】始動入賞判定処理の一例を示すフローチャートである。
【図１１－１７】入賞時乱数値判定処理の一例を示すフローチャートである。
【図１１－１８】遊技制御メイン処理の一例を示すフローチャートである。
【図１１－１９】特別図柄通常処理の一例を示すフローチャートである。
【図１１－２０】特別図柄通常処理の一例を示すフローチャートである。
【図１１－２１】特別図柄停止処理の一例を示すフローチャートである。
【図１１－２２】状態遷移を説明するための状態遷移図である。
【図１１－２３】演出制御プロセス処理の一例を示すフローチャートである。
【図１１－２４】先読み予告演出の実行割合を示す説明図である。
【図１１－２５】可変表示開始設定処理の一例を示すフローチャートである。
【図１１－２６】停止図柄の決定割合を示す説明図である。
【図１１－２７】変動パターン別の演出制御パターンを示す説明図である。
【図１１－２８】変動パターン別の演出制御パターンを示す説明図である。
【図１１－２９】通常状態における可変表示中の演出の流れを示す図である。
【図１１－３０】時短状態Ａ、確変状態における可変表示中の演出の流れを示す図である。
【図１１－３１】時短状態Ｂにおける可変表示中の演出の流れを示す図である。
【図１１－３２】低ベース弱リーチＡ演出の実行時における画像の推移を示す図である。
【図１１－３３】低ベース弱リーチＡ演出の実行状況を示すタイミングチャートである。
【図１１－３４】低ベース弱リーチＢ演出の実行時における画像の推移を示す図である。
【図１１－３５】低ベース弱リーチＢ演出の実行状況を示すタイミングチャートである。
【図１１－３６】低ベース強リーチＡ演出の実行時における画像の推移を示す図である。
【図１１－３７】低ベース強リーチＡ演出の実行状況を示すタイミングチャートである。
【図１１－３８】低ベース強リーチＡ演出の悪い例を示す画像の推移を示す図である。
【図１１－３９】低ベース強リーチＢ演出の実行時における画像の推移を示す図である。
【図１１－４０】低ベース強リーチＡ演出の実行状況を示すタイミングチャートである。
【図１１－４１】低ベース最強リーチ演出の実行時における画像の推移を示す図である。
【図１１－４２】低ベース最強リーチ演出の実行状況を示すタイミングチャートである。
【図１１－４３】タイトル表示パートの変形例における画像の推移を示す図である。
【図１１－４４】高ベーススーパーリーチＡ～Ｄ演出の実行時における画像の推移を示す図である。
【図１１－４５】高ベーススーパーリーチＡ～Ｄ演出の実行状況を示すタイミングチャートである。
【図１１－４６】画像表示装置の表示領域においてタイトル文字が表示される位置を示す図である。
【図１１－４７】スーパーリーチ演出の演出時間を示す説明図である。
【図１１－４８】スーパーリーチ演出の演出時間同士の関係を示す説明図である。
【図１１－４９】スーパーリーチ演出のタイトル文字と飾り図柄との関係を示す説明図である。
【図１１－５０】期待度示唆表示の実行状況を示す説明図である。

【図１１－５１】選択演出の実行時における画像の推移を示す図である。
【図１１－５２】選択演出における次のタイトルに切り替わるまでの操作回数及び選択演出が実行された場合のスーパーリーチ演出の実行割合を示す説明図である。
【図１１－５３】可変表示中において実行可能な演出についての説明図である。
【図１１－５４】可変表示中において実行可能な演出の実行割合についての説明図である。
【図１１－５５】説明文表示演出において表示される説明文の表示状況を示す図である。
【図１１－５６】説明文表示演出において表示される説明文の表示状況を示すタイミングチャートである。
【図１１－５７】タイトル色変化演出の実行状況を示す図である。
【図１１－５８】タイトル色変化演出においてタイトル文字の色彩が変化するタイミングを示す図である。
【図１１－５９】操作促進演出Ａの実行状況を示す図である。
【図１１－６０】操作促進演出Ｂの実行状況を示す図である。
【図１１－６１】操作促進演出Ｃの実行状況を示す図である。
【図１１－６２】操作促進演出Ｄの実行状況を示す図である。
【図１１－６３】操作促進画像の表示態様を示す図である。
【図１１－６４】大当り開始演出の実行状況を示す図である。
【図１１－６５】遊タイムまでの残回数の表示状況を示す図である。
【図１１－６６】遊タイム開始演出の実行状況を示す図である。
【図１１－６７】スーパーリーチ演出のタイトル文字、説明文文字、大当り開始演出のタイトル文字、操作促進文字の関係を示す説明図ある。
【図１１－６８】スーパーリーチ演出のタイトル文字等と遊タイム開始演出のタイトル文字等の関係を示す説明図ある。
【図１１－６９】遊技効果ランプの配置状態を示す図である。
【図１１－７０】ＬＥＤドライバへの出力の仕組みを説明するための図である。
【図１１－７１】輝度データテーブルを用いたランプ制御の一例を説明するための図である。
【図１１－７２】子テーブルのタイマ管理による孫テーブルを用いたランプ制御の一例を説明するための図である。
【図１１－７３】スーパーリーチ演出に用いられる輝度データテーブルを示す図である。
【図１１－７４】弱リーチ系共通タイトルの親テーブルの設定内容を示す図である。
【図１１－７５】弱リーチ系共通タイトルの子テーブルの設定内容を示す図である。
【図１１－７６】弱リーチ系共通タイトルの孫テーブルの設定内容を示す図である。
【図１１－７７】弱リーチ系共通タイトルの孫テーブルの設定内容を示す図である。
【図１１－７８】弱リーチ系共通タイトルの孫テーブルの設定内容を示す図である。
【図１１－７９】タイトル共通チャンスアップ赤の親テーブルの設定内容を示す図である。
【図１１－８０】タイトル共通チャンスアップ赤の子テーブルの設定内容を示す図である。
【図１１－８１】タイトル共通チャンスアップ赤の孫テーブルの設定内容を示す図である。
【図１１－８２】タイトル共通チャンスアップ赤の孫テーブルの設定内容を示す図である。
【図１１－８３】タイトル共通チャンスアップ赤の孫テーブルの設定内容を示す図である。
【図１１－８４】タイトル共通チャンスアップ金の親テーブルの設定内容を示す図である。
【図１１－８５】タイトル共通チャンスアップ金の子テーブルの設定内容を示す図である。

【図１１－８６】タイトル共通チャンスアップ金の孫テーブルの設定内容を示す図である。
【図１１－８７】タイトル共通チャンスアップ金の孫テーブルの設定内容を示す図である。
【図１１－８８】タイトル共通チャンスアップ金の孫テーブルの設定内容を示す図である。
【図１１－８９】弱リーチ系弱リーチＡ導入の親テーブルの設定内容を示す図である。
【図１１－９０】弱リーチ系弱リーチＡ導入の子テーブルの設定内容を示す図である。
【図１１－９１】弱リーチ系弱リーチＡ導入の孫テーブルの設定内容を示す図である。
【図１１－９２】弱リーチ系弱リーチＡ導入の孫テーブルの設定内容を示す図である。
【図１１－９３】弱リーチ系弱リーチＡ導入の孫テーブルの設定内容を示す図である。
【図１１－９４】弱リーチ系弱リーチＡ導入の孫テーブルの設定内容を示す図である。
【図１１－９５】弱リーチ系弱リーチＡ導入の孫テーブルの設定内容を示す図である。
【図１１－９６】弱リーチ系弱リーチＢ導入の親テーブルの設定内容を示す図である。
【図１１－９７】弱リーチ系弱リーチＢ導入の子テーブルの設定内容を示す図である。
【図１１－９８】弱リーチ系弱リーチＢ導入の孫テーブルの設定内容を示す図である。
【図１１－９９】弱リーチ系弱リーチＢ導入の孫テーブルの設定内容を示す図である。
【図１１－１００】弱リーチ系弱リーチＢ導入の孫テーブルの設定内容を示す図である。
【図１１－１０１】弱リーチ系弱リーチＢ導入の孫テーブルの設定内容を示す図である。
【図１１－１０２】弱リーチ系弱リーチＢ導入の孫テーブルの設定内容を示す図である。
【図１１－１０３】弱リーチ系弱リーチＢ導入の孫テーブルの設定内容を示す図である。
【図１１－１０４】強リーチ系共通タイトルの親テーブルの設定内容を示す図である。
【図１１－１０５】強リーチ系共通タイトルの子テーブルの設定内容を示す図である。
【図１１－１０６】強リーチ系共通タイトルの孫テーブルの設定内容を示す図である。
【図１１－１０７】強リーチ系共通タイトルの孫テーブルの設定内容を示す図である。
【図１１－１０８】強リーチ系共通タイトルの孫テーブルの設定内容を示す図である。
【図１１－１０９】強リーチ系共通タイトルの孫テーブルの設定内容を示す図である。
【図１１－１１０】強リーチ系強リーチＡ導入の親テーブルの設定内容を示す図である。
【図１１－１１１】強リーチ系強リーチＡ導入の子テーブルの設定内容を示す図である。
【図１１－１１２】強リーチ系強リーチＡ導入の孫テーブルの設定内容を示す図である。
【図１１－１１３】強リーチ系強リーチＡ導入の孫テーブルの設定内容を示す図である。
【図１１－１１４】強リーチ系強リーチＡ導入の孫テーブルの設定内容を示す図である。
【図１１－１１５】強リーチ系強リーチＡ導入の孫テーブルの設定内容を示す図である。
【図１１－１１６】強リーチ系強リーチＡ導入の孫テーブルの設定内容を示す図である。
【図１１－１１７】強リーチ系強リーチＡ導入の孫テーブルの設定内容を示す図である。
【図１１－１１８】強リーチ系強リーチＢ導入の親テーブルの設定内容を示す図である。
【図１１－１１９】強リーチ系強リーチＢ導入の子テーブルの設定内容を示す図である。
【図１１－１２０】強リーチ系強リーチＢ導入の孫テーブルの設定内容を示す図である。
【図１１－１２１】強リーチ系強リーチＢ導入の孫テーブルの設定内容を示す図である。
【図１１－１２２】強リーチ系強リーチＢ導入の孫テーブルの設定内容を示す図である。
【図１１－１２３】強リーチ系強リーチＢ導入の孫テーブルの設定内容を示す図である。
【図１１－１２４】強リーチ系強リーチＢ導入の孫テーブルの設定内容を示す図である。
【図１１－１２５】最強リーチ系最強リーチタイトル導入の親テーブルの設定内容を示す図である。
【図１１－１２６】最強リーチ系最強リーチタイトル導入の子テーブルの設定内容を示す図である。
【図１１－１２７】最強リーチ系最強リーチタイトル導入の孫テーブルの設定内容を示す図である。
【図１１－１２８】最強リーチ系最強リーチタイトル導入の孫テーブルの設定内容を示す図である。

【図１１－１２９】最強リーチ系最強リーチタイトル導入の孫テーブルの設定内容を示す図である。
【図１１－１３０】最強リーチ系最強リーチタイトル導入の孫テーブルの設定内容を示す図である。
【図１１－１３１】最強リーチ系最強リーチタイトル導入の孫テーブルの設定内容を示す図である。
【図１１－１３２】最強リーチ系最強リーチタイトル導入の孫テーブルの設定内容を示す図である。
【図１１－１３３】最強リーチ系最強リーチタイトル導入の孫テーブルの設定内容を示す図である。
【図１１－１３４】最強リーチ系最強リーチタイトル導入の孫テーブルの設定内容を示す図である。
【図１１－１３５】最強リーチ系最強リーチタイトル導入の孫テーブルの設定内容を示す図である。
【図１１－１３６】高ベースリーチ系共通タイトルの親テーブルの設定内容を示す図である。
【図１１－１３７】高ベースリーチ系共通タイトルの子テーブルの設定内容を示す図である。
【図１１－１３８】高ベースリーチ系共通タイトルの孫テーブルの設定内容を示す図である。
【図１１－１３９】高ベースリーチ系共通タイトルの孫テーブルの設定内容を示す図である。
【図１１－１４０】高ベースリーチ系共通タイトルの孫テーブルの設定内容を示す図である。
【図１１－１４１】高ベースリーチ系リーチＡ導入の親テーブルの設定内容を示す図である。
【図１１－１４２】高ベースリーチ系リーチＡ導入の子テーブルの設定内容を示す図である。
【図１１－１４３】高ベースリーチ系リーチＡ導入の孫テーブルの設定内容を示す図である。
【図１１－１４４】高ベースリーチ系リーチＡ導入の孫テーブルの設定内容を示す図である。
【図１１－１４５】高ベースリーチ系リーチＡ導入の孫テーブルの設定内容を示す図である。
【図１１－１４６】高ベースリーチ系リーチＢ導入の親テーブルの設定内容を示す図である。
【図１１－１４７】高ベースリーチ系リーチＢ導入の子テーブルの設定内容を示す図である。
【図１１－１４８】高ベースリーチ系リーチＣ導入の親テーブルの設定内容を示す図である。
【図１１－１４９】高ベースリーチ系リーチＣ導入の子テーブルの設定内容を示す図である。
【図１１－１５０】高ベースリーチ系リーチＤ導入の親テーブルの設定内容を示す図である。
【図１１－１５１】高ベースリーチ系リーチＤ導入の子テーブルの設定内容を示す図である。
【図１１－１５２】低ベース弱リーチＡ、Ｂ演出のタイトル表示パートを構成する機関と輝度データとの関係を示す図である。
【図１２】この実施の形態におけるパチンコ遊技機の正面図である。
【図１３】パチンコ遊技機に搭載された各種の制御基板などを示す構成図である。

【図１４】演出制御コマンドを例示する図である。
【図１５】（Ａ）は可変表示結果指定コマンドを例示する図であり、（Ｂ）は遊技状態背景指定コマンドを例示する図である。
【図１６】各乱数を示す説明図である。
【図１７】変動パターンの説明図である。
【図１８】（Ａ）は表示結果判定テーブル１を示す説明図であり、（Ｂ）は表示結果判定テーブル２を示す説明図であり、（Ｃ）は大当り種別判定テーブル（第１特別図柄用）を示す説明図であり、（Ｄ）は大当り種別判定テーブル（第２特別図柄用）を示す説明図であり、（Ｅ）は小当り種別判定テーブルを示す説明図である。
【図１９】大当り種別の説明図である。
【図２０】遊技制御用データ保持エリアを示す説明図である。
【図２１】（Ａ）は演出制御用データ保持エリアを示す説明図であり、（Ｂ）は始動入賞時受信コマンドバッファを示す説明図である。
【図２２】遊技制御メイン処理の一例を示すフローチャートである。
【図２３】遊技制御用タイマ割込み処理の一例を示すフローチャートである。
【図２４】特別図柄プロセス処理の一例を示すフローチャートである。
【図２５】始動入賞判定処理の一例を示すフローチャートである。
【図２６】入賞時乱数値判定処理の一例を示すフローチャートである。
【図２７】特別図柄通常処理の一例を示すフローチャートである。
【図２８】変動パターン設定処理の一例を示すフローチャートである。
【図２９】変動パターン判定テーブルの説明図である。
【図３０】変動パターン判定テーブルの説明図である。
【図３１】変動パターン判定テーブルの説明図である。
【図３２】変動パターン判定テーブルの説明図である。
【図３３】変動パターン判定テーブルの説明図である。
【図３４】変動パターン判定テーブルの説明図である。
【図３５】特別図柄停止処理の一例を示すフローチャートである。
【図３６】小当り開放中処理の一例を示すフローチャートである。
【図３７】小当り終了処理の一例を示すフローチャートである。
【図３８】大当り終了処理の一例を示すフローチャートである。
【図３９】演出制御メイン処理の一例を示すフローチャートである。
【図４０】初期動作制御処理の一例を示すフローチャートである。
【図４１】原点配置制御処理の一例を示すフローチャートである。
【図４２】動作確認制御処理の一例を示すフローチャートである。
【図４３】動作確認制御処理の一例を示すフローチャートである。
【図４４】切替制御テーブルの説明図である。
【図４５】確認制御の実行期間における制御と確認後動作制御の実行期間における制御の説明図である。
【図４６】演出制御プロセス処理の一例を示すフローチャートである。
【図４７】可変表示開始設定処理の一例を示すフローチャートである。
【図４８】画像表示装置に表示される画像の表示態様を示す図である。
【図４９】画像表示装置に表示される画像の表示態様を示す図である。
【図５０】画像表示装置に表示される画像の表示態様を示す図である。
【図５１】画像表示装置に表示される画像の表示態様を示す図である。
【図５２】画像表示装置に表示される画像の表示態様を示す図である。
【図５３】（Ａ）は盤上可動体が原点位置に位置している状態、（Ｂ）は演出位置に位置している状態を示す図である。
【図５４】（Ａ）は盤下可動体が原点位置に位置している状態、（Ｂ）は演出位置に位置している状態を示す図である。
【図５５】（Ａ）は枠上可動体及びチャンスボタンが原点位置に位置している状態、（Ｂ

）は演出位置に位置している状態を示す図である。
【図５６】演出制御用ＣＰＵが実行可能な演出一覧を示す図である。
【図５７】（Ａ）はＳＰリーチの可変表示期間において実行可能な演出を示す図、（Ｂ）は大当り遊技状態において実行可能な演出の一覧を示す図である。
【図５８】先読み可動体予告の動作例を示す図である。
【図５９】開始時予告の動作例を示す図である。
【図６０】可動体予告・擬似連予告の動作例を示す図である。
【図６１】リーチ予告・ボタン予告の動作例を示す図である。
【図６２】ＳＰリーチ予告の動作例を示す図である。
【図６３】大当り演出の動作例を示す図である。
【図６４】大当り演出（昇格演出）の動作例を示す図である。
【図６５】状態移行動作制御の動作例を示す図である。
【図６６】客待ちデモ演出の動作例を示す図である。
【図６７】（Ａ）は可動体の動作を説明する図、（Ｂ）は可動体の動作に応じたランプ・音の態様を示す図である。
【図６８】（Ａ）～（Ｊ）は、コールドスタート処理時における動作確認制御の動作例を示す図である。
【図６９】電断が発生したときの流れを示す説明図である。
【図７０】電断が発生したときの流れを示す説明図である。
【図７１】電断が発生したときの流れを示す説明図である。
【図７２】コールドスタートによるイニシャル動作後に可動体予告を実行する場合のタイミングチャートである。
【図７３】コールドスタートによるイニシャル動作中に可動体予告を制限する場合のタイミングチャートである。
【図７４】コールドスタートによるイニシャル動作中に始動入賞が発生した場合の態様を示す説明図である。
【図７５】コールドスタートによるイニシャル動作中に始動入賞が発生した場合の態様を示す説明図である。
【図７６】ホットスタートによるイニシャル動作後に可動体予告を実行する場合のタイミングチャートである。
【図７７】コールドスタートによるイニシャル動作中に可動体予告を制限する場合のタイミングチャートである。
【図７８】コールドスタートによるイニシャル動作後に可動体予告を制限する場合のタイミングチャートである。
【図７９】コールドスタートによるイニシャル動作中に先読み可動体予告を制限する場合のタイミングチャートである。
【図８０】イニシャル動作中に始動入賞が発生し、該始動入賞に応じてイニシャル動作期間中から可動体予告を実行する可変２表示が開始された場合のタイミングチャートである。
【図８１】イニシャル動作中に始動入賞が発生し、該始動入賞に応じてイニシャル動作期間中から可動体予告を実行する可変表示が開始された場合のタイミングチャートである。
【図８２】イニシャル動作後に始動入賞が発生し、該始動入賞に応じてイニシャル動作期間中から可動体予告を実行する可変表示が開始された場合のタイミングチャートである。
【図８３】イニシャル動作中に始動入賞が発生し、該始動入賞に応じてイニシャル動作期間中から可動体予告を実行する可変表示が開始された場合のタイミングチャートである。
【図８４】イニシャル動作として可動体が演出位置まで移動する場合と、イニシャル動作として可動体が演出位置まで移動しない場合とのタイミングチャートである。
【図８５】可動体予告の演出動作として可動体が演出位置まで移動する場合と、可動体予告の演出動作として可動体が演出位置まで
【図８６】イニシャル動作として可動体が原点位置から演出位置への途上で停止する場合

の可動体予告のタイミングチャートである。
【図８７】コールドスタートによるイニシャル動作時のタイミングチャートである。
【図８８】ホットスタートによるイニシャル動作時のタイミングチャートである。
【図８９】ホットスタートによるイニシャル動作時のタイミングチャートである。
【図９０】イニシャル動作にて可動体が原点位置から演出位置への途上緒で停止する場合のデモ演出のタイミングチャートである。
【図９１】電断が大当り変動の終了直前に発生した場合における動作確認制御の動作例を示す図である。
【図９２】電断がファンファーレ演出の開始直後に発生した場合における動作確認制御の動作例を示す図である。
【図９３】電断がファンファーレ演出の終了直前に発生した場合における動作確認制御の動作例を示す図である。
【図９４】ファンファーレ演出に動作確認制御が実行されるときの動作例を示す図である。
【図９５】（Ａ）は盤上可動体と各種表示との関係を示す図、（Ｂ）は盤下可動体と各種表示との関係を示す図である。
【図９６】電断が一のラウンド遊技の開始直後に発生した場合における動作確認制御の動作例を示す図である。
【図９７】電断が一のラウンド遊技の終了直前に発生した場合における動作確認制御の動作例を示す図である。
【図９８】電断が特殊インターバルの開始直後に発生した場合における動作確認制御の動作例を示す図である。
【図９９】電断が特殊インターバルの開始直後に発生した場合における変形例としての動作確認制御の動作例を示す図である。
【図１００】昇格演出が実行されるラウンド遊技の開始直前に電断が発生した場合における動作確認制御の動作例を示す図である。
【図１０１】最終ラウンド遊技の終了直前に電断が発生した場合における動作確認制御の動作例を示す図である。
【図１０２】エンディング演出の開始直後に電断が発生した場合における動作確認制御の動作例を示す図である。
【図１０３】時短中に電断が発生し、その後電源投入されたことに基づいて動作確認制御が開始されたときの可動体の動作例を示す図である。
【図１０４】（Ａ）は盤上可動体と各種表示との関係を示す図、（Ｂ）は盤下可動体と各種表示との関係を示す図である。
【図１０５】ボタン予告が実行される変動の前の変動の終了直前に電断が発生した場合における動作確認制御の動作例を示す図である。
【図１０６】開始時予告が実行される変動の前の変動の終了直前に電断が発生した場合における動作確認制御の動作例を示す図である。
【図１０７】擬似連予告が実行される変動の前の変動の終了直前に電断が発生した場合における動作確認制御の動作例を示す図である。
【図１０８】通常変動中に電断が発生し、その後電源投入されたことに基づいて動作確認制御が開始されたときの可動体の動作例を示す図である。
【図１０９】（Ａ）は盤上可動体と各種表示との関係を示す図、（Ｂ）は盤下可動体と各種表示との関係を示す図である。
【図１１０】大当り中に電断が発生し、その後電源投入されたことに基づいて動作確認制御が開始されたときの可動体の動作例を示す図である。
【図１１１】（Ａ）は盤上可動体と各種表示との関係を示す図、（Ｂ）は盤下可動体と各種表示との関係を示す図である。
【図１１２】時短中に電断が発生し、その後電源投入されたことに基づいて動作確認制御が開始されたときの可動体の動作例を示す図である。

【図１１３】コールドスタートによるイニシャル動作の態様を示す説明図である。
【図１１４】コールドスタートによるイニシャル動作時のタイミングチャートと、ホットスタートによるイニシャル動作時のタイミングチャートである。
【図１１５】ホットスタートによるイニシャル動作時のタイミングチャートである。
【図１１６】ホットスタートによるイニシャル動作時のタイミングチャートである。
【図１１７】ホットスタートによるイニシャル動作時のタイミングチャートである。
【図１１８】ホットスタートによるイニシャル動作時のタイミングチャートである。
【図１１９】ホットスタートによるイニシャル動作時のタイミングチャートである。
【図１２０】初期化報知画像と動作確認制御との関係との一例を示す図である。
【図１２１】初期化報知画像と動作確認制御との関係との一例を示す図である。
【図１２２】（Ａ）～（Ｄ）は、変形例としてのコールドスタート処理時における動作確認制御の動作例を示す図である。
【図１２３】（Ａ）～（Ｄ）は、変形例としての当否ボタン演出の演出動作例を示す図である。
【図１２４】（Ａ）、（Ｂ）は、動作確認制御においてエラーが生じた場合の動作例を示す図である。
【図１２５】実施例における遊技機を示す正面図である。
【図１２６】パチンコ遊技機に搭載された各種の制御基板などを示す構成図である。
【図１２７】主基板の回路構成を示すブロック図である。
【図１２８】ＶＲＡＭの内容を示す説明図である。
【図１２９】各描画領域の説明図である。
【図１３０】（Ａ）、（Ｂ）は、演出制御コマンドを例示する図である。
【図１３１】各乱数を示す説明図である。
【図１３２】表示結果判定テーブルを示す説明図である。
【図１３３】（Ａ）は大当り種別判定テーブルを示す説明図であり、（Ｂ）は大当り種別の説明図である。
【図１３４】はずれ演出判定テーブルを示す説明図である。
【図１３５】変動パターン種別判定テーブルを示す説明図である。
【図１３６】（Ａ）は通常状態における変動パターンの説明図、（Ｂ）は時短状態における変動パターンの説明図、（Ｃ）は確変状態における変動パターンの説明図である。
【図１３７】（Ａ）～（Ｆ）ははずれ用変動パターン判定テーブルの説明図である。
【図１３８】（Ａ）～（Ｄ）ははずれ用変動パターン判定テーブルの説明図である。
【図１３９】（Ａ）～（Ｃ）ははずれ用変動パターン判定テーブルの説明図である。
【図１４０】（Ａ）～（Ｃ）は大当り用変動パターン判定テーブルの説明図である。
【図１４１】各遊技状態の説明図である。
【図１４２】（Ａ）は特図ユニットの説明図であり、（Ｂ）は特別図柄の可変表示の説明図であり、（Ｃ）は演出用表示ユニットの説明図であり、（Ｄ）はサブ図柄の可変表示の説明図である。
【図１４３】遊技制御用データ保持エリアを示す説明図である。
【図１４４】入力ポートを示す説明図である。
【図１４５】出力ポートを示す説明図である。
【図１４６】（Ａ）は演出制御用データ保持エリアを示す説明図であり、（Ｂ）は始動入賞時受信コマンドバッファを示す説明図である。
【図１４７】遊技制御メイン処理の一例を示すフローチャートである。
【図１４８】遊技制御用タイマ割込み処理の一例を示すフローチャートである。
【図１４９】スイッチ処理で使用されるＲＡＭに形成される各２バイトのバッファを示す説明図である。
【図１５０】スイッチ処理の一例を示すフローチャートである。
【図１５１】乱数更新処理の一例を示すフローチャートである。
【図１５２】特別図柄プロセス処理の一例を示すフローチャートである。

【図１５３】始動口スイッチ通過処理の一例を示すフローチャートである。
【図１５４】入賞時演出処理の一例を示すフローチャートである。
【図１５５】特別図柄通常処理の一例を示すフローチャートである。
【図１５６】特別図柄判定処理の一例を示すフローチャートである。
【図１５７】特別図柄バッファシフト処理の一例を示すフローチャートである。
【図１５８】変動パターン設定処理の一例を示すフローチャートである。
【図１５９】特別図柄変動処理の一例を示すフローチャートである。
【図１６０】特別図柄停止処理の一例を示すフローチャートである。
【図１６１】大当り終了処理の一例を示すフローチャートである。
【図１６２】表示処理の一例を示すフローチャートである。
【図１６３】各保留表示器の点灯制御態様の説明図である。
【図１６４】特別図柄表示制御処理の一例を示すフローチャートである。
【図１６５】表示制御処理の一例を示すフローチャートである。
【図１６６】（Ａ）は始動入賞発生によるコマンド送信タイミングと保留表示器の発光制御開始タイミングの説明図であり、（Ｂ）は可変表示開始時におけるコマンド送信タイミングと保留表示器の保留記憶数減算後態様での発光制御開始タイミングの説明図であり、（Ｃ）は可変表示開始時における特別図柄の発光制御開始タイミングとか変表示時間の減算開始タイミングの説明図である。
【図１６７】演出制御メイン処理の一例を示すフローチャートである。
【図１６８】演出制御プロセス処理の一例を示すフローチャートである。
【図１６９】演出モード決定処理における演出モード変更契機の説明図である。
【図１７０】保留変化演出の実行の有無及び演出パターンの決定割合の説明図である。
【図１７１】入賞時フラッシュ演出処理の一例を示すフローチャートである。
【図１７２】入賞時フラッシュ演出の実行の有無決定割合の説明図である。
【図１７３】ボタン振動演出処理の一例を示すフローチャートである。
【図１７４】各サブ保留表示器の点灯制御態様の説明図である。
【図１７５】可変表示開始設定処理の一例を示すフローチャートである。
【図１７６】（Ａ）はＣＰＵ及び演出制御用ＣＰＵの処理周期の説明図であり、（Ｂ）は演出モード毎のアニメーションの実行期間の説明図である。
【図１７７】（Ａ１）及び（Ａ２）は演出モードＡにおける画像表示装置の表示態様の説明図であり、（Ｂ１）及び（Ｂ２）は演出モードＢにおける画像表示装置の表示態様の説明図であり、（Ｃ１）及び（Ｃ２）は演出モードＣにおける画像表示装置の表示態様の説明図であり、（Ｄ１）及び（Ｄ２）は演出モードＤにおける画像表示装置の表示態様の説明図である。
【図１７８】演出モードＡにおける出現アニメーションを示す説明図である。
【図１７９】演出モードＡにおける出現アニメーションを示す説明図である。
【図１８０】演出モードＡにおける出現アニメーションでの保留表示の移動態様を示す説明図である。
【図１８１】シフトアニメーションを示す説明図である。
【図１８２】演出モードＢにおける出現アニメーションを示す説明図である。
【図１８３】演出モードＢにおける出現アニメーションを示す説明図である。
【図１８４】演出モードＣにおける出現アニメーションを示す説明図である。
【図１８５】演出モードＤにおける出現アニメーションを示す説明図である。
【図１８６】（Ａ）は演出モードＡにおける滞留アニメーションを示す説明図であり、（Ｂ）は演出モードＢにおける滞留アニメーションを示す説明図である。
【図１８７】（Ａ）は演出モードＡにおける終了アニメーションを示す説明図であり、（Ｂ）は演出モードＢにおける終了アニメーションを示す説明図であり、（Ｃ）は演出モードＣにおける終了アニメーションを示す説明図であり、（Ｄ）は演出モードＤにおける終了アニメーションを示す説明図である。
【図１８８】演出モードＡにおけるシフトアニメーションを示す説明図である。

【図１８９】演出モードＡにおけるシフトアニメーションを示す説明図である。
【図１９０】演出モードＢにおけるシフトアニメーションを示す説明図である。
【図１９１】（Ａ）は各演出モードにおけるアクティブ表示エリア及び保留表示エリアの表示態様を示す説明図であり、（Ｂ）は各演出モードにおけるアニメーションの説明図である。
【図１９２】保留記憶数が１個以上であるときに保留記憶が発生した場合の出現アニメーションの説明図である。
【図１９３】保留記憶数が１個以上であるときに保留記憶が発生した場合の出現アニメーションの説明図である。
【図１９４】保留記憶数が０個であるときに保留記憶が発生した場合の出現アニメーションの説明図である。
【図１９５】保留記憶数が０個であるときに保留記憶が発生した場合の出現アニメーションの説明図である。
【図１９６】保留記憶数が１～３個の可変表示中に新たな保留記憶が発生し、且つ次の可変表示開始まで６６０ｍｓ以上前のタイミングから出現アニメーションが開始される場合の説明図である。
【図１９７】保留記憶数が１～３個の可変表示中に新たな保留記憶が発生し、且つ次の可変表示開始まで６６０ｍｓ未満のタイミングから出現アニメーションが開始される場合の説明図である。
【図１９８】保留記憶数が１～３個の可変表示終了後、次の可変表示の開始後であるシフトアニメーション中に新たな保留記憶が発生した場合の説明図である。
【図１９９】保留記憶数が１～３個の可変表示終了後、次の可変表示の開始後３３ｍｓ以内のタイミングで保留記憶が発生した場合の説明図である。
【図２００】保留記憶数が１～３個の可変表示終了後、次の可変表示の開始まで３３ｍｓ未満のタイミングで新たな保留記憶が発生した場合の説明図である。
【図２０１】保留記憶数が４個の可変表示中に新たな始動入賞が発生した場合の説明図である。
【図２０２】保留記憶数が４個の可変表示終了後、次の可変表示のシフトアニメーション空に新たな保留記憶が発生した場合の説明図である。
【図２０３】保留記憶数が４個の可変表示終了後の図柄確定期間に新たな始動入賞が発生した場合の説明図である。
【図２０４】保留記憶数が４個の可変表示終了後、次の可変表示の開始から３３ｍｓ以内に新たな保留記憶が発生した場合の説明図である。
【図２０５】保留記憶数が０個の可変表示中に新たな保留記憶が発生し、且つ次の可変表示の開始まで６６０ｍｓ以上のタイミングから出現アニメーションが開始される場合の説明図である。
【図２０６】保留記憶数が０個の可変表示中に新たな保留記憶が発生し、且つ次の可変表示の開始まで６６０ｍｓ未満のタイミングから出現アニメーションが開始される場合の説明図である。
【図２０７】保留記憶数が０個の可変表示の図柄確定期間終了後３３ｍｓ未満のタイミングで新たな保留記憶が発生した場合の説明図である。
【図２０８】保留記憶数が０個の可変表示の図柄確定期間終了まで３３ｍｓ未満のタイミングで新たな保留記憶が発生した場合の説明図である。
【図２０９】保留記憶数が０個の可変表示の図柄確定期間終了後３３ｍｓ以上のタイミングで新たな保留記憶が発生した場合の説明図である。
【図２１０】保留記憶数が０個、可変表示の非実行時において新たな保留記憶が発生した場合の可変表示開始タイミングに関する説明図である。
【図２１１】保留記憶数が０個、可変表示の非実行時において新たな保留記憶が発生した場合の可変表示開始タイミングに関する説明図である。
【図２１２】保留記憶数が０個、可変表示の実行時において新たな保留記憶が発生した場

合の保留表示器及び保留表示の表示タイミングに関する説明図である。
【図２１３】保留記憶数が１個、可変表示の実行時において新たな保留記憶が発生した場合の保留表示器及び保留表示の表示タイミングに関する説明図である。
【図２１４】保留記憶数が０個、可変表示の実行時において新たな保留記憶が発生した場合の保留表示器及び保留表示の表示タイミングに関する説明図である。
【図２１５】保留記憶数が０個、可変表示の実行時において新たな保留記憶が発生した場合の保留表示器及び保留表示の表示タイミングに関する説明図である。
【図２１６】各演出の比較図である。
【図２１７】始動口スイッチ通過処理において抽出した乱数値を格納するときの説明図である。
【図２１８】特別バッファシフト処理の説明図である。
【図２１９】特別バッファシフト処理の説明図である。
【図２２０】演出モードＣや演出モードＤでのシフトアニメーション中に新たな保留記憶が発生した場合の説明図である。
【図２２１】演出モードＣや演出モードＤでのシフトアニメーション中に新たな保留記憶が発生した場合の説明図である。
【図２２２】演出モードＣや演出モードＤでのシフトアニメーション中に新たな保留記憶が発生した場合の説明図である。
【図２２３】保留記憶が連続発生した場合の説明図である。
【図２２４】保留記憶数が０個、可変表示の非実行時において新たな保留記憶が発生した場合の説明図である。
【発明を実施するための形態】
【０００９】
［形態１］
形態１－１の遊技機は、
特定識別情報（第１特図、第２特図）の可変表示を実行し、該特定識別情報の可変表示の結果として特定表示結果（「大当り」の特図表示結果）が導出されることで遊技者にとって有利な有利状態（大当り遊技状態）に制御可能な遊技機（パチンコ遊技機１）であって、
遊技制御手段（遊技制御用マイクロコンピュータ１００）と、
演出制御手段（演出制御用ＣＰＵ１２０）と、
表示手段（画像表示装置５）と、を備え、
前記遊技制御手段（遊技制御用マイクロコンピュータ１００）は、
始動領域（第１始動入賞口、第２始動入賞口）に遊技媒体（遊技球）が進入したときに前記有利状態（大当り遊技状態）に制御されるか否かを判定し、
前記特定識別情報（第１特図、第２特図）の可変表示を実行し、
前記判定の結果に基づいて、前記有利状態に制御される変動パターンである第１変動パターン（大当り変動パターン）と、前記有利状態に制御されない変動パターンである第２変動パターン（はずれ変動パターン）と、を含む複数の変動パターンのうちからいずれかの変動パターンを決定し、
前記第１変動パターンを決定したときに、前記演出制御手段に第１コマンド（大当り変動パターンを指定する変動パターン指定コマンド）を送信し、
前記第２変動パターンを決定したときに、前記演出制御手段に第２コマンド（はずれ変動パターンを指定する変動パターン指定コマンド）を送信し、
前記演出制御手段（演出制御用ＣＰＵ１２０）は、
前記第１コマンドを受信した場合に、特定リーチ（スーパーリーチ演出）で前記有利状態（大当り遊技状態）に制御されることを報知することが可能であり、
前記第２コマンドを受信した場合に、前記特定リーチ（スーパーリーチ演出）で前記有利状態（大当り遊技状態）に制御されないことを報知することが可能であり、
前記特定リーチ（スーパーリーチ演出）は、該特定リーチに対応するタイトル表示（タ

イトル文字）を表示するタイトル表示パートと、前記有利状態に制御されるか否かの当否が報知されるまでの導入パートと、を含んで構成され、

前記表示手段（画像表示装置５）は、

前記特定識別情報（第１特図、第２特図）の可変表示に対応する装飾識別情報（飾り図柄）の可変表示を表示することが可能であり、

前記特定リーチ（スーパーリーチ演出）におけるタイトル表示パートの前に装飾識別情報（飾り図柄）をリーチ態様で表示し、該特定リーチにおけるタイトル表示パートにおいて、リーチ態様となった装飾識別情報（飾り図柄）の表示位置を用いるように該特定リーチに対応するタイトル表示（タイトル文字）を表示する

ことを特徴としている。

この特徴によれば、装飾識別情報がリーチ態様で表示されたときに遊技者はいずれの装飾識別情報でリーチ態様となったかに注目するため、特定リーチにおけるタイトル表示パートにおいてリーチ態様となった装飾識別情報の表示位置を用いて特定リーチに対応するタイトル表示を表示させることで、タイトル表示にも自然に注目させることができ、結果として好適にタイトル表示を行うことができる。

【００１０】

形態１－２の遊技機は、形態１－１に記載の遊技機であって、

前記特定リーチ（スーパーリーチ演出）におけるタイトル表示パートの前に装飾識別情報を第１サイズ（飾り図柄（大））のリーチ態様で表示し、その後に該リーチ態様で表示した装飾識別情報（飾り図柄（大））を該第１サイズよりも小さい第２サイズ（飾り図柄（小））で表示し、前記特定リーチ（スーパーリーチ演出）に対応するタイトル表示（タイトル文字）は、該第２サイズで表示されている装飾識別情報（飾り図柄（小））の表示位置を用いるように表示される

ことを特徴としている。

この特徴によれば、第１サイズで表示されていた装飾識別情報が第２サイズとなることで遊技者の視線を集め、第２サイズとなった装飾識別情報の表示位置を用いて特定リーチに対応するタイトル表示を表示させることで、よりタイトル表示に注目させやすくなる。

【００１１】

形態１－３の遊技機は、形態１－１または１－２に記載の遊技機であって、

前記特定リーチにおけるタイトル表示パートにおいて、リーチ態様となった装飾識別情報（飾り図柄）が表示されているタイミングで、該リーチ態様となった装飾識別情報（飾り図柄）と重なるように該特定リーチに対応するタイトル表示（タイトル文字）を表示する

ことを特徴としている。

この特徴によれば、特定リーチにおけるタイトル表示パートにおいてリーチ態様となった装飾識別情報が表示されているタイミングで、該リーチ態様となった装飾識別情報と重なるように該特定リーチに対応するタイトル表示を表示させることで、よりタイトル表示に注目させやすくなる。

【００１２】

形態１－４の遊技機は、形態１－１～１－３のいずれかに記載の遊技機であって、

前記特定リーチ（スーパーリーチ演出）は、第１リーチ（低ベース弱リーチＡ、Ｂ演出）と、該第１リーチよりも前記有利状態に制御される期待度が高い第２リーチ（低ベース強リーチＡ～Ｃ演出）と、を含み、

前記第１リーチに対応するタイトル表示及び前記第２リーチに対応するタイトル表示は、リーチ態様となった装飾識別情報のうち一方の装飾識別情報（左側の飾り図柄）と重なった状態で出現する

ことを特徴としている。

この特徴によれば、第１リーチに対応するタイトル表示及び前記第２リーチに対応するタイトル表示は、リーチ態様となった装飾識別情報のうち一方の装飾識別情報と重なった状態で出現するので、よりタイトル表示に注目させやすくなる。

【００１３】
形態１－５の遊技機は、形態１－４に記載の遊技機であって、
前記特定リーチ（スーパーリーチ演出）は、前記第２リーチ（低ベース強リーチＡ～Ｃ演出）よりも前記有利状態に制御される期待度が高い第３リーチ（低ベース最強リーチ演出）を含み、
前記第３リーチに対応するタイトル表示は、リーチ態様となった双方の装飾識別情報（両側の飾り図柄）と重なった状態で出現する
ことを特徴としている。
この特徴によれば、第１リーチ及び第２リーチよりも有利状態に制御される期待度が高い第３リーチに対応するタイトル表示は、リーチ態様となった双方の装飾識別情報と重なった状態で出現するので、よりインパクトのある態様で第３リーチに対応するタイトル表示を表示させることができる。
【００１４】
形態１－６の遊技機は、形態１－５に記載の遊技機であって、
前記第１リーチ（低ベース弱リーチＡ、Ｂ演出）に対応するタイトル表示、前記第２リーチ（低ベース強リーチＡ～Ｃ演出）に対応するタイトル表示及び前記第３リーチ（低ベース最強リーチ演出）に対応するタイトル表示は、リーチ態様となった装飾識別情報のうち一方の装飾識別情報（左側の飾り図柄）または双方の装飾識別情報（両側の飾り図柄）と重なった状態で出現した後、定位置に表示され、定位置に表示されている期間においてもリーチ態様となった装飾識別情報（両側の飾り図柄）の一部と重なった状態で表示される
ことを特徴としている。
この特徴によれば、タイトル表示が定位置に表示された後も、タイトル表示に注目させやすくなる。
【００１５】
［形態２］
形態２－１の遊技機は、
特定識別情報（第１特図、第２特図）の可変表示を実行し、該特定識別情報の可変表示の結果として特定表示結果（「大当り」の特図表示結果）が導出されることで遊技者にとって有利な有利状態（大当り遊技状態）に制御可能な遊技機（パチンコ遊技機１）であって、
遊技制御手段（遊技制御用マイクロコンピュータ１００）と、
演出制御手段（演出制御用ＣＰＵ１２０）と、
表示手段と、を備え、
前記遊技制御手段（遊技制御用マイクロコンピュータ１００）は、
始動領域（第１始動入賞口、第２始動入賞口）に遊技媒体（遊技球）が進入したときに前記有利状態に制御されるか否かを判定し、
前記特定識別情報（第１特図、第２特図）の可変表示を実行し、
前記判定の結果に基づいて、前記有利状態に制御される変動パターンである第１変動パターン（ＰＢ１－ＪＡ、ＰＢ１－ＪＢ）と、前記有利状態に制御されない変動パターンである第２変動パターン（ＰＡ２－２、ＰＡ２－３）と、前記有利状態に制御される変動パターンである第３変動パターン（ＰＢ１－２～１０）と、前記有利状態に制御されない変動パターンである第４変動パターン（ＰＡ２－４～１２）と、を含む複数の変動パターンのうちからいずれかの変動パターンを決定し、
前記第１変動パターンを決定したときに、前記演出制御手段に第１コマンド（ＰＢ１－ＪＡ、ＰＢ１－ＪＢを指定する変動パターン指定コマンド）を送信し、
前記第２変動パターンを決定したときに、前記演出制御手段に第２コマンド（ＰＡ２－２、ＰＡ２－３を指定する変動パターン指定コマンド）を送信し、
前記第３変動パターンを決定したときに、前記演出制御手段に第３コマンド（ＰＢ１－２～１０を指定する変動パターン指定コマンド）を送信し、

前記第４変動パターンを決定したときに、前記演出制御手段に第４コマンド（ＰＡ２－４～１２を指定する変動パターン指定コマンド）を送信し、
前記演出制御手段（演出制御用ＣＰＵ１２０）は、
前記第１コマンドを受信した場合に、第１リーチ（低ベース弱リーチＡ、Ｂ演出）で前記有利状態（大当り遊技状態）に制御されることを報知することが可能であり、
前記第２コマンドを受信した場合に、前記第１リーチ（低ベース弱リーチＡ、Ｂ演出）で前記有利状態（大当り遊技状態）に制御されないことを報知することが可能であり、
前記第３コマンドを受信した場合に、第２リーチ（低ベース強リーチＡ～Ｃ演出）で前記有利状態（大当り遊技状態）に制御されることを報知することが可能であり、
前記第４コマンドを受信した場合に、前記第２リーチ（低ベース強リーチＡ～Ｃ演出）で前記有利状態（大当り遊技状態）に制御されないことを報知することが可能であり、
前記第１リーチ（低ベース弱リーチＡ、Ｂ演出）は、該第１リーチに対応するタイトル表示（タイトル文字）を表示するタイトル表示パートと、前記有利状態に制御されるか否かの当否が報知されるまでの導入パートと、を含んで構成され、
前記第２リーチ（低ベース強リーチＡ～Ｃ演出）は、該第２リーチに対応するタイトル表示（タイトル文字）を表示するタイトル表示パートと、前記有利状態に制御されるか否かの当否が報知されるまでの導入パートと、を含んで構成され、
前記表示手段（画像表示装置５）は、
前記特定識別情報（第１特図、第２特図）の可変表示に対応する装飾識別情報（飾り図柄）の可変表示を表示することが可能であり、
前記第１リーチ（低ベース弱リーチＡ、Ｂ演出）におけるタイトル表示パートの前に第１装飾識別情報（奇数の飾り図柄）をリーチ態様で表示し、該タイトル表示パートにおいて、該リーチ態様となった第１装飾識別情報（奇数の飾り図柄）の表示位置を用いるようにタイトル表示（タイトル文字）を表示し、
前記第１リーチ（低ベース弱リーチＡ、Ｂ演出）における前記タイトル表示パートの前に第２装飾識別情報（偶数の飾り図柄）をリーチ態様で表示し、該タイトル表示パートにおいて、該リーチ態様となった第２装飾識別情報（偶数の飾り図柄）の表示位置を用いるようにタイトル表示（タイトル文字）を表示し、
前記第２リーチ（低ベース強リーチＡ～Ｃ演出）におけるタイトル表示パートの前に第１装飾識別情報（奇数の飾り図柄）をリーチ態様で表示し、該タイトル表示パートにおいて、該リーチ態様となった第１装飾識別情報（奇数の飾り図柄）の表示位置を用いるようにタイトル表示（タイトル文字）を表示し、
前記第２リーチ（低ベース強リーチＡ～Ｃ演出）におけるタイトル表示パートの前に第２装飾識別情報（偶数の飾り図柄）をリーチ態様で表示し、該タイトル表示パートにおいて、該リーチ態様となった第２装飾識別情報（偶数の飾り図柄）の表示位置を用いるようにタイトル表示（タイトル文字）を表示する
ことを特徴としている。
この特徴によれば、装飾識別情報がリーチ態様で表示されたときに遊技者はいずれの装飾識別情報でリーチ態様となったかに注目するため、第１リーチ及び第２リーチにおけるタイトル表示パートにおいてリーチ態様となった装飾識別情報の表示位置を用いて第１リーチ及び第２リーチに対応するタイトル表示を表示させることで、タイトル表示にも自然に注目させることができ、結果として好適にタイトル表示を行うことができる。
【００１６】
形態２－２の遊技機は、形態２－１に記載の遊技機であって、
前記第１装飾識別情報（奇数の飾り図柄）がリーチ態様で表示された場合と前記第２装飾識別情報（偶数の飾り図柄）がリーチ態様で表示された場合とは前記有利状態（大当り遊技状態）に制御される期待度が異なる
ことを特徴としている。
この特徴によれば、装飾識別情報がリーチ態様で表示されたときにいずれの装飾識別情報でリーチ態様となったかにより有利状態に制御される期待度が異なるため、よりタイト

ル表示に注目させやすくなる。

【００１７】

［形態３］

形態３－１の遊技機は、

特定識別情報（第１特図、第２特図）の可変表示を実行し、該特定識別情報の可変表示の結果として特定表示結果（「大当り」の特図表示結果）が導出されることで遊技者にとって有利な有利状態（大当り遊技状態）に制御可能な遊技機（パチンコ遊技機１）であって、

遊技制御手段（遊技制御用マイクロコンピュータ１００）と、

演出制御手段（演出制御用ＣＰＵ１２０）と、

表示手段と、を備え、

前記遊技制御手段（遊技制御用マイクロコンピュータ１００）は、

始動領域（第１始動入賞口、第２始動入賞口）に遊技媒体（遊技球）が進入したときに前記有利状態に制御されるか否かを判定し、

前記特定識別情報（第１特図、第２特図）の可変表示を実行し、

前記判定の結果に基づいて、前記有利状態に制御される変動パターンである第１変動パターン（ＰＢ１－ＪＡ、ＰＢ１－ＪＢ）と、前記有利状態に制御されない変動パターンである第２変動パターン（ＰＡ２－２、ＰＡ２－３）と、前記有利状態に制御される変動パターンである第３変動パターン（ＰＢ１－２～１０）と、前記有利状態に制御されない変動パターンである第４変動パターン（ＰＡ２－４～１２）と、前記有利状態に制御される変動パターンである第５変動パターン（ＰＢ１－１１～１３）と、前記有利状態に制御されない変動パターンである第６変動パターン（ＰＡ２－１３～１５）と、を含む複数の変動パターンのうちからいずれかの変動パターンを決定し、

前記第１変動パターンを決定したときに、前記演出制御手段に第１コマンド（ＰＢ１－ＪＡ、ＰＢ１－ＪＢを指定する変動パターン指定コマンド）を送信し、

前記第２変動パターンを決定したときに、前記演出制御手段に第２コマンド（ＰＡ２－２、ＰＡ２－３を指定する変動パターン指定コマンド）を送信し、

前記第３変動パターンを決定したときに、前記演出制御手段に第３コマンド（ＰＢ１－２～１０を指定する変動パターン指定コマンド）を送信し、

前記第４変動パターンを決定したときに、前記演出制御手段に第４コマンド（ＰＡ２－４～１２を指定する変動パターン指定コマンド）を送信し、

前記第５変動パターンを決定したときに、前記演出制御手段に第５コマンド（ＰＢ１－１１～１３を指定する変動パターン指定コマンド）を送信し、

前記第６変動パターンを決定したときに、前記演出制御手段に第６コマンド（ＰＡ２－１３～１５を指定する変動パターン指定コマンド）を送信し、

前記演出制御手段（演出制御用ＣＰＵ１２０）は、

前記第１コマンドを受信した場合に、第１リーチ（低ベース弱リーチＡ、Ｂ演出）で前記有利状態（大当り遊技状態）に制御されることを報知することが可能であり、

前記第２コマンドを受信した場合に、前記第１リーチ（低ベース弱リーチＡ、Ｂ演出）で前記有利状態（大当り遊技状態）に制御されないことを報知することが可能であり、

前記第３コマンドを受信した場合に、第２リーチ（低ベース強リーチＡ～Ｃ演出）で前記有利状態（大当り遊技状態）に制御されることを報知することが可能であり、

前記第４コマンドを受信した場合に、前記第２リーチ（低ベース強リーチＡ～Ｃ演出）で前記有利状態（大当り遊技状態）に制御されないことを報知することが可能であり、

前記第５コマンドを受信した場合に、第３リーチ（低ベース最強リーチ演出）で前記有利状態（大当り遊技状態）に制御されることを報知することが可能であり、

前記第６コマンドを受信した場合に、前記第３リーチ（低ベース最強リーチ演出）で前記有利状態（大当り遊技状態）に制御されないことを報知することが可能であり、

前記第１リーチ（低ベース弱リーチＡ、Ｂ演出）は、該第１リーチに対応するタイトル表示（タイトル文字）を表示するタイトル表示パートと、前記有利状態に制御されるか否

かの当否が報知されるまでの導入パートと、を含んで構成され、
前記第２リーチ（低ベース強リーチＡ～Ｃ演出）は、該第２リーチに対応するタイトル表示（タイトル文字）を表示するタイトル表示パートと、前記有利状態に制御されるか否かの当否が報知されるまでの導入パートと、を含んで構成され、
前記第３リーチ（低ベース最強リーチ演出）は、該第３リーチに対応するタイトル表示（タイトル文字）を表示するタイトル表示パートと、前記有利状態に制御されるか否かの当否が報知されるまでの導入パートと、を含んで構成され、
前記表示手段（画像表示装置５）は、
前記特定識別情報（第１特図、第２特図）の可変表示に対応する装飾識別情報（飾り図柄）の可変表示を表示することが可能であり、
前記第１リーチ（低ベース弱リーチＡ、Ｂ演出）におけるタイトル表示パートの前に第１装飾識別情報（奇数の飾り図柄）をリーチ態様で表示し、該タイトル表示パートにおいて、該リーチ態様となった第１装飾識別情報（奇数の飾り図柄）の表示位置を用いるようにタイトル表示（タイトル文字）を表示し、
前記第１リーチ（低ベース弱リーチＡ、Ｂ演出）における前記タイトル表示パートの前に第２装飾識別情報（偶数の飾り図柄）をリーチ態様で表示し、該タイトル表示パートにおいて、該リーチ態様となった第２装飾識別情報（偶数の飾り図柄）の表示位置を用いるようにタイトル表示（タイトル文字）を表示し、
前記第２リーチ（低ベース強リーチＡ～Ｃ演出）におけるタイトル表示パートの前に第１装飾識別情報（奇数の飾り図柄）をリーチ態様で表示し、該タイトル表示パートにおいて、該リーチ態様となった第１装飾識別情報（奇数の飾り図柄）の表示位置を用いるようにタイトル表示（タイトル文字）を表示し、
前記第２リーチ（低ベース強リーチＡ～Ｃ演出）におけるタイトル表示パートの前に第２装飾識別情報（偶数の飾り図柄）をリーチ態様で表示し、該タイトル表示パートにおいて、該リーチ態様となった第２装飾識別情報（偶数の飾り図柄）の表示位置を用いるようにタイトル表示（タイトル文字）を表示し、
前記第３リーチ（低ベース最強リーチ演出）におけるタイトル表示パートの前に第１装飾識別情報（奇数の飾り図柄）をリーチ態様で表示し、該タイトル表示パートにおいて、該リーチ態様となった第１装飾識別情報（奇数の飾り図柄）の表示位置を用いるようにタイトル表示（タイトル文字）を表示し、
前記第３リーチ（低ベース最強リーチ演出）におけるタイトル表示パートの前に第２装飾識別情報（偶数の飾り図柄）をリーチ態様で表示し、該タイトル表示パートにおいて、該リーチ態様となった第２装飾識別情報（偶数の飾り図柄）の表示位置を用いるようにタイトル表示（タイトル文字）を表示する
ことを特徴としている。
この特徴によれば、装飾識別情報がリーチ態様で表示されたときに遊技者はいずれの装飾識別情報でリーチ態様となったかに注目するため、第１リーチ、第２リーチ及び第３リーチにおけるタイトル表示パートにおいてリーチ態様となった装飾識別情報の表示位置を用いて第１リーチ、第２リーチ及び第３リーチに対応するタイトル表示を表示させることで、タイトル表示にも自然に注目させることができ、結果として好適にタイトル表示を行うことができる。
【００１８】
［形態４］
形態４－１の遊技機は、
特定識別情報（第１特図、第２特図）の可変表示を実行し、該特定識別情報の可変表示の結果として特定表示結果（「大当り」の特図表示結果）が導出されることで遊技者にとって有利な有利状態（大当り遊技状態）に制御可能な遊技機（パチンコ遊技機１）であって、
遊技制御手段（遊技制御用マイクロコンピュータ１００）と、
演出制御手段（演出制御用ＣＰＵ１２０）と、

表示手段（画像表示装置５）と、
複数の発光手段（枠ＬＥＤＬＷＬ１～ＬＷＬ１２、枠ＬＥＤＬＷＲ２～ＬＷＲ１２、ロゴＬＥＤＬＬ１～ＬＬ４、飾ＬＥＤＬＳ１～ＬＳ５、アタッカランプＬＡ１～ＬＡ４）と、
発光制御手段（演出制御用ＣＰＵ１２０）と、を備え、
前記遊技制御手段（遊技制御用マイクロコンピュータ１００）は、
始動領域（第１始動入賞口、第２始動入賞口）に遊技媒体（遊技球）が進入したときに前記有利状態（大当り遊技状態）に制御されるか否かを判定し、
前記特定識別情報（第１特図、第２特図）の可変表示を実行し、
前記判定の結果に基づいて、前記有利状態に制御される変動パターンである第１変動パターン（大当り変動パターン）と、前記有利状態に制御されない変動パターンである第２変動パターン（はずれ変動パターン）と、を含む複数の変動パターンのうちからいずれかの変動パターンを決定し、
前記第１変動パターンを決定したときに、前記演出制御手段に第１コマンド（大当り変動パターンを指定する変動パターン指定コマンド）を送信し、
前記第２変動パターンを決定したときに、前記演出制御手段に第２コマンド（はずれ変動パターンを指定する変動パターン指定コマンド）を送信し、
前記演出制御手段（演出制御用ＣＰＵ１２０）は、
前記第１コマンドを受信した場合に、特定リーチ（スーパーリーチ演出）で前記有利状態（大当り遊技状態）に制御されることを報知することが可能であり、
前記第２コマンドを受信した場合に、前記特定リーチ（スーパーリーチ演出）で前記有利状態（大当り遊技状態）に制御されないことを報知することが可能であり、
前記特定リーチ（スーパーリーチ演出）は、該特定リーチに対応するタイトル表示（タイトル文字）を表示するタイトル表示パートと、前記有利状態に制御されるか否かの当否が報知されるまでの導入パートと、を含んで構成され、
前記表示手段（画像表示装置５）は、
前記特定識別情報（第１特図、第２特図）の可変表示に対応する装飾識別情報（飾り図柄）の可変表示を表示することが可能であり、
前記特定リーチ（スーパーリーチ演出）におけるタイトル表示パートの前に装飾識別情報（飾り図柄）をリーチ態様で表示し、該特定リーチにおけるタイトル表示パートにおいて、リーチ態様となった装飾識別情報（飾り図柄）の表示位置を用いるように該特定リーチに対応するタイトル表示（タイトル文字）を表示し、
前記発光制御手段（演出制御用ＣＰＵ１２０）は、
輝度データで構成された輝度データテーブルを用いて前記発光手段を制御し、
前記タイトル表示パートにおいて、タイトル表示用の輝度データテーブル（弱リーチ系共通タイトル、強リーチ系共通タイトル、高ベースリーチ系共通タイトル）を用いて前記発光手段を制御し、
前記導入パートにおいて、導入パート用の輝度データテーブル（弱リーチ系弱リーチＡ導入、弱リーチ系弱リーチＢ導入、強リーチ系強リーチＡ導入、強リーチ系強リーチＢ導入、強リーチ系強リーチＣ導入、高ベースリーチ系リーチＡ導入、高ベースリーチ系リーチＢ導入、高ベースリーチ系リーチＣ導入、高ベースリーチ系リーチＤ導入）を用いて発光手段を制御する
ことを特徴としている。
この特徴によれば、装飾識別情報がリーチ態様で表示されたときに遊技者はいずれの装飾識別情報でリーチ態様となったかに注目するため、特定リーチにおけるタイトル表示パートにおいてリーチ態様となった装飾識別情報の表示位置を用いて特定リーチに対応するタイトル表示を表示させることで、タイトル表示にも自然に注目させることができる。また、タイトル表示パートでは、導入パート用の輝度データテーブルとは異なるタイトル表示用の輝度データテーブルを用いて発光手段が制御されるので、タイトル表示に応じた好適な発光態様にて発光手段を発光させることができる。これらの結果として好適にタイト

ル表示を行うことができる。

【００１９】

［形態５］

形態５－１の遊技機は、

特定識別情報（第１特図、第２特図）の可変表示を実行し、該特定識別情報の可変表示の結果として特定表示結果（「大当り」の特図表示結果）が導出されることで遊技者にとって有利な有利状態（大当り遊技状態）に制御可能な遊技機（パチンコ遊技機１）であって、

遊技制御手段（遊技制御用マイクロコンピュータ１００）と、

演出制御手段（演出制御用ＣＰＵ１２０）と、

表示手段（画像表示装置５）と、を備え、

前記遊技制御手段（遊技制御用マイクロコンピュータ１００）は、

始動領域（第１始動入賞口、第２始動入賞口）に遊技媒体（遊技球）が進入したときに前記有利状態に制御されるか否かを判定し、

前記特定識別情報（第１特図、第２特図）の可変表示を実行し、

前記判定の結果に基づいて、前記有利状態に制御される変動パターンである第１変動パターン（ＰＢ１－ＪＢ）と、前記有利状態に制御されない変動パターンである第２変動パターン（ＰＡ２－３）と、前記有利状態に制御される変動パターンである第３変動パターン（ＰＢ１－５～７）と、前記有利状態に制御されない変動パターンである第４変動パターン（ＰＡ２－７～９）と、を含む複数の変動パターンのうちからいずれかの変動パターンを決定し、

前記第１変動パターンを決定したときに、前記演出制御手段に第１コマンド（ＰＢ１－ＪＢを指定する変動パターン指定コマンド）を送信し、

前記第２変動パターン（ＰＡ２－３を指定する変動パターン指定コマンド）を決定したときに、前記演出制御手段に第２コマンドを送信し、

前記第３変動パターンを決定したときに、前記演出制御手段に第３コマンド（ＰＢ１－５～７を指定する変動パターン指定コマンド）を送信し、

前記第４変動パターンを決定したときに、前記演出制御手段に第４コマンド（ＰＡ２－７～９を指定する変動パターン指定コマンド）を送信し、

前記演出制御手段（演出制御用ＣＰＵ１２０）は、

前記第１コマンドを受信した場合に、第１リーチ（低ベース弱リーチＢ演出）で前記有利状態（大当り遊技状態）に制御されることを報知することが可能であり、

前記第２コマンドを受信した場合に、前記第１リーチ（低ベース弱リーチＢ演出）で前記有利状態（大当り遊技状態）に制御されないことを報知することが可能であり、

前記第３コマンドを受信した場合に、第２リーチ（低ベース強リーチＢ演出）で前記有利状態（大当り遊技状態）に制御されることを報知することが可能であり、

前記第４コマンドを受信した場合に、前記第２リーチ（低ベース強リーチＢ演出）で前記有利状態（大当り遊技状態）に制御されないことを報知することが可能であり、

前記第１リーチ（低ベース弱リーチＢ演出）は、該第１リーチに対応するタイトル表示（タイトル文字）を表示するタイトル表示パートと、前記有利状態に制御されるか否かの当否が報知されるまでの導入パートと、を含んで構成され、

前記第２リーチ（低ベース強リーチＢ演出）は、該第２リーチに対応するタイトル表示（タイトル文字）を表示するタイトル表示パートと、前記有利状態に制御されるか否かの当否が報知されるまでの導入パートと、を含んで構成され、

前記第２リーチ（低ベース強リーチＢ演出）の方が前記第１リーチ（低ベース弱リーチＢ演出）よりも前記有利状態に制御される期待度が高く、

前記第１リーチ（低ベース弱リーチＢ演出）と前記第２リーチ（低ベース強リーチＢ演出）は、複数のキャラクタが用いられるリーチであり、

前記第１リーチ（低ベース弱リーチＢ演出）は該第１リーチにおける第１キャラクタ（味方キャラクタ「夢夢」）と該第１リーチにおける第２キャラクタ（敵キャラクタ「ボイ

ンゴ」）とが用いられ、該第１キャラクタ（味方キャラクタ「夢夢」）により前記有利状態に制御される旨が報知されるリーチであり、
　前記第２リーチ（低ベース強リーチＢ演出）は該第２リーチにおける第１キャラクタ（味方キャラクタ「ジャム」及び「ナナ」）と該第２リーチにおける第２キャラクタ（敵キャラクタ「ロボ」）とが用いられ、該第１キャラクタ（味方キャラクタ「ジャム」及び「ナナ」）により前記有利状態に制御される旨が報知されるリーチであり、
　前記表示手段（画像表示装置５）は、
　　前記第２リーチ（低ベース強リーチＢ演出）における導入パートは、該第２リーチにおける第１キャラクタ（味方キャラクタ「ジャム」及び「ナナ」）が手前側および該第２リーチにおける第２キャラクタ（敵キャラクタ「ロボ」）が奥側となるように配置された表示から表示を開始し、
　　前記第１リーチ（低ベース弱リーチＢ演出）における導入パートは、該第１リーチにおける第１キャラクタ（味方キャラクタ「夢夢」）が手前側および該第２リーチにおける第２キャラクタ（敵キャラクタ「ボインゴ」）が奥側とならないように配置された表示から表示を開始する
　ことを特徴としている。
　この特徴によれば、相対的に期待度の高い第２リーチについては、有利状態に制御される旨が報知される第１キャラクタが手前側となり、第２キャラクタが奥側となる配置から開始することで、遊技者が感情移入でき、遊技者が直感で期待度が高いことを認識しやすくなり、結果として好適にタイトル表示を行うことができる。
【００２０】
　形態５－２の遊技機は、形態５－１に記載の遊技機であって、
　前記第１キャラクタはバトルで勝利すると恩恵が与えられるキャラクタ（味方キャラクタ「ジャム」及び「ナナ」）であり、
　前記第２キャラクタはバトルで勝利すると恩恵が与えられないキャラクタ（敵キャラクタ「ロボ」）であり、
　前記第２リーチ（低ベース強リーチＢ演出）における導入パートの開始時に、前記第１キャラクタ（味方キャラクタ「ジャム」及び「ナナ」）が背中を向けて手前側の位置に表示され、前記第２キャラクタ（敵キャラクタ「ロボ」）がこちらを向いて奥側の位置に表示され、前記第１キャラクタと前記第２キャラクタとが対峙している
　ことを特徴としている。
　この特徴によれば、相対的に期待度の高い第２リーチについては、遊技者の向きと第１キャラクタの向きとが同方向となるため、遊技者に感情移入させやすくなり、遊技者に期待度が高いことを認識させやすくなる。
【００２１】
　形態５－３の遊技機は、形態５－１または５－２に記載の遊技機であって、
　前記第２リーチ（低ベース強リーチＢ演出）における導入パートにおいて、前記第１キャラクタ（味方キャラクタ「ジャム」及び「ナナ」）及び前記第２キャラクタ（敵キャラクタ「ロボ」）は、前記タイトル表示パートで前記タイトル表示（タイトル文字）が表示されていた表示領域を含む位置に表示される
　ことを特徴としている。
　この特徴によれば、タイトル表示に注目していた遊技者が、タイトル表示が消えることで自然と第１キャラクタと第２キャラクタに視線が行くようになる。
【００２２】
　［形態６］
　形態６－１の遊技機は、
　特定識別情報（第１特図、第２特図）の可変表示を実行し、該特定識別情報の可変表示の結果として特定表示結果（「大当り」の特図表示結果）が導出されることで遊技者にとって有利な有利状態（大当り遊技状態）に制御可能な遊技機（パチンコ遊技機１）であって、

遊技制御手段（遊技制御用マイクロコンピュータ１００）と、
演出制御手段（演出制御用ＣＰＵ１２０）と、
表示手段（画像表示装置５）と、を備え、
前記遊技制御手段（遊技制御用マイクロコンピュータ１００）は、
始動領域（第１始動入賞口、第２始動入賞口）に遊技媒体（遊技球）が進入したときに前記有利状態に制御されるか否かを判定し、
前記特定識別情報（第１特図、第２特図）の可変表示を実行し、
前記判定の結果に基づいて、前記有利状態に制御される変動パターンである第１変動パターン（ＰＢ１－ＪＡ、ＰＢ１－ＪＢ）と、前記有利状態に制御されない変動パターンである第２変動パターン（ＰＡ２－２、ＰＡ２－３）と、前記有利状態に制御される変動パターンである第３変動パターン（ＰＢ１－２～１０）と、前記有利状態に制御されない変動パターンである第４変動パターン（ＰＡ２－４～１２）と、を含む複数の変動パターンのうちからいずれかの変動パターンを決定し、
前記第１変動パターンを決定したときに、前記演出制御手段に第１コマンド（ＰＢ１－ＪＡ、ＰＢ１－ＪＢを指定する変動パターン指定コマンド）を送信し、
前記第２変動パターン（ＰＡ２－２、ＰＡ２－３を指定する変動パターン指定コマンド）を決定したときに、前記演出制御手段に第２コマンドを送信し、
前記第３変動パターンを決定したときに、前記演出制御手段に第３コマンド（ＰＢ１－２～１０を指定する変動パターン指定コマンド）を送信し、
前記第４変動パターンを決定したときに、前記演出制御手段に第４コマンド（ＰＡ２－４～１２を指定する変動パターン指定コマンド）を送信し、
前記演出制御手段（演出制御用ＣＰＵ１２０）は、
前記第１コマンドを受信した場合に、第１リーチ（低ベース弱リーチＡ、Ｂ演出）で前記有利状態（大当り遊技状態）に制御されることを報知することが可能であり、
前記第２コマンドを受信した場合に、前記第１リーチ（低ベース弱リーチＡ、Ｂ演出）で前記有利状態（大当り遊技状態）に制御されないことを報知することが可能であり、
前記第３コマンドを受信した場合に、第２リーチ（低ベース強リーチＡ～Ｃ演出）で前記有利状態（大当り遊技状態）に制御されることを報知することが可能であり、
前記第４コマンドを受信した場合に、前記第２リーチ（低ベース強リーチＡ～Ｃ演出）で前記有利状態（大当り遊技状態）に制御されないことを報知することが可能であり、
前記第１リーチ（低ベース弱リーチＡ、Ｂ演出）は、該第１リーチに対応するタイトル表示（タイトル文字）を表示するタイトル表示パートと、前記有利状態に制御されるか否かの当否が報知されるまでの導入パートと、を含んで構成され、
前記第２リーチ（低ベース強リーチＡ～Ｃ演出）は、該第２リーチに対応するタイトル表示（タイトル文字）を表示するタイトル表示パートと、前記有利状態に制御されるか否かの当否が報知されるまでの導入パートと、を含んで構成され、
前記第２リーチ（低ベース強リーチＡ～Ｃ演出）の方が前記第１リーチ（低ベース弱リーチＡ、Ｂ演出）よりも前記有利状態（大当り遊技状態）に制御される期待度が高く、
前記第２リーチ（低ベース強リーチＡ～Ｃ演出）の方が前記第１リーチ（低ベース弱リーチＡ、Ｂ演出）よりも実行時間が長く、
前記第１リーチと前記第２リーチは、セリフ字幕が用いられるリーチであり、
前記表示手段（画像表示装置５）は、
前記第１リーチ（低ベース弱リーチＡ、Ｂ演出）におけるタイトル表示パートにおいて、タイトル表示（タイトル文字）およびセリフ字幕を表示し、
前記第１リーチ（低ベース弱リーチＡ、Ｂ演出）における導入パートにおいて、前記第１リーチにおけるタイトル表示パートにおいて表示されていたセリフ字幕を継続して表示し、
前記第２リーチ（低ベース強リーチＡ～Ｃ演出）におけるタイトル表示パートにおいて、セリフ字幕を表示せず、タイトル表示（タイトル文字）を表示する
ことを特徴としている。

この特徴によれば、相対的に期待度が高く、実行時間の長い第２リーチは極力タイトル表示とセリフ字幕を被らないように表示しつつ、相対的に期待度が低く、実行時間の短い第１リーチの時には、セリフ字幕とタイトル表示を被らせたとしても、先にタイトル表示を終わらせることでセリフ字幕にも注目させることができ、好適にタイトル表示とセリフ字幕を遊技者に提供することが可能となり、結果として好適にタイトル表示を行うことができる。

【００２３】

形態６－２の遊技機は、形態６－１に記載の遊技機であって、

前記第１リーチ（低ベース弱リーチＡ、Ｂ演出）におけるタイトル表示パートにおいて前記第１リーチに対応するタイトル表示（タイトル文字）とセリフ字幕とが表示された場合、その後の導入パートにおいて、前記タイトル表示（タイトル文字）と同時に表示されていたセリフ字幕の表示が終了するまで演出のシーンを切替えない

ことを特徴としている。

この特徴によれば、第１リーチにおけるタイトル表示パートにおいて第１リーチに対応するタイトル表示とセリフ字幕とが表示された場合、その後の導入パートにおいて、タイトル表示と同時に表示されていたセリフ字幕の表示が終了するまで演出のシーンが切り替わらないので、タイトル表示に注目させた後、セリフ字幕に注目させることができる。

【００２４】

形態６－３の遊技機は、形態６－１または６－２に記載の遊技機であって、

前記第１リーチ（低ベース弱リーチＡ、Ｂ演出）におけるタイトル表示パートにおいて前記第１リーチに対応するタイトル表示（タイトル文字）とセリフ字幕とが表示された場合、セリフ字幕に対応する音声は出力される一方、タイトル表示（タイトル文字）に対応する音声は出力されない

ことを特徴としている。

この特徴によれば、タイトル表示とセリフ字幕とが同時に表示された場合、セリフ字幕に対応する音声は出力される一方、タイトル表示に対応する音声は出力されないため、セリフ字幕に対応する音声を聞き取りやすくなる。

【００２５】

［形態７］

形態７－１の遊技機は、

特定識別情報（第１特図、第２特図）の可変表示を実行し、該特定識別情報の可変表示の結果として特定表示結果（「大当り」の特図表示結果）が導出されることで遊技者にとって有利な有利状態（大当り遊技状態）に制御可能な遊技機（パチンコ遊技機１）であって、

遊技制御手段（遊技制御用マイクロコンピュータ１００）と、

演出制御手段（演出制御用ＣＰＵ１２０）と、

表示手段（画像表示装置５）と、

複数の発光手段（枠ＬＥＤＬＷＬ１～ＬＷＬ１２、枠ＬＥＤＬＷＲ２～ＬＷＲ１２、ロゴＬＥＤＬＬ１～ＬＬ４、飾ＬＥＤＬＳ１～ＬＳ５、アタッカランプＬＡ１～ＬＡ４）と、

発光制御手段（演出制御用ＣＰＵ１２０）と、を備え、

前記遊技制御手段（遊技制御用マイクロコンピュータ１００）は、

始動領域（第１始動入賞口、第２始動入賞口）に遊技媒体（遊技球）が進入したときに前記有利状態（大当り遊技状態）に制御されるか否かを判定し、

前記特定識別情報（第１特図、第２特図）の可変表示を実行し、

前記判定の結果に基づいて、前記有利状態に制御される変動パターンである第１変動パターン（大当り変動パターン）と、前記有利状態に制御されない変動パターンである第２変動パターン（はずれ変動パターン）と、を含む複数の変動パターンのうちからいずれかの変動パターンを決定し、

前記第１変動パターンを決定したときに、前記演出制御手段に第１コマンド（大当り

変動パターンを指定する変動パターン指定コマンド）を送信し、
前記第２変動パターンを決定したときに、前記演出制御手段に第２コマンド（はずれ変動パターンを指定する変動パターン指定コマンド）を送信し、
前記演出制御手段（演出制御用ＣＰＵ１２０）は、
前記第１コマンドを受信した場合に、特定リーチ（低ベース最強リーチ演出、高ベースリーチＡ～Ｄ演出）で前記有利状態（大当り遊技状態）に制御されることを報知することが可能であり、
前記第２コマンドを受信した場合に、前記特定リーチ（低ベース最強リーチ演出、高ベースリーチＡ～Ｄ演出）で前記有利状態（大当り遊技状態）に制御されないことを報知することが可能であり、
前記特定リーチ（低ベース最強リーチ演出、高ベースリーチＡ～Ｄ演出）は、該特定リーチに対応するタイトル表示（タイトル文字）を表示するタイトル表示パートと、前記有利状態に制御されるか否かの当否が報知されるまでの導入パートと、を含んで構成され、
前記特定リーチ（低ベース最強リーチ演出、高ベースリーチＡ～Ｄ演出）のタイトル表示は、複数の文字（「６人で爆チューを捕まえろ！」、「バトルリーチＡ（バトルリーチＢ～Ｄ」）で構成されており、
前記表示手段（画像表示装置５）は、前記特定リーチにおけるタイトル表示パートにおいて、複数の文字の一部しか視認可能とならない第１サイズ（拡大サイズ）で、前記特定リーチのタイトル表示（タイトル文字）の表示を開始し、該第１サイズから段階的に表示サイズが小さくなり、複数の文字がすべて見える第２サイズ（縮小サイズ）となるように該特定リーチのタイトル表示（タイトル文字）を表示し、
前記発光制御手段（演出制御用ＣＰＵ１２０）は、
輝度データで構成された輝度データテーブルを用いて前記発光手段を制御し、
前記タイトル表示パートにおいて、タイトル表示用の輝度データテーブル（最強リーチ系最強リーチタイトル、高ベースリーチ系共通タイトル）を用いて前記発光手段を制御し、
前記導入パートにおいて、導入パート用の輝度データテーブル（最強リーチ系最強リーチ導入、高ベースリーチ系リーチＡ導入（高ベースリーチ系リーチＢ導入、高ベースリーチ系リーチＣ導入、高ベースリーチ系リーチＤ導入））を用いて発光手段を制御する
ことを特徴としている。
この特徴によれば、特定リーチにおけるタイトル表示パートにおいて、複数の文字の一部しか見えない第１サイズで表示を行い、その後、段階的に小さいサイズとなり、すべての文字が見えるサイズで表示されるため、遊技者をタイトル表示に注目させることができる。また、タイトル表示パートでは、導入パート用の輝度データテーブルとは異なるタイトル表示用の輝度データテーブルを用いて発光手段が制御されるので、タイトル表示に応じた好適な発光態様にて発光手段を発光させることができる。これらの結果として好適にタイトル表示を行うことができる。
【００２６】
形態７－２の遊技機は、形態７－１に記載の遊技機であって、
前記特定リーチ（低ベース最強リーチ演出）のタイトル表示パートが開始される前に、前記表示手段（画像表示装置５）の手前側に可動物（可動体３２）が重なるように動作し、
前記可動物が動作してから該可動物が初期位置に戻るまでの期間（落下演出）において前記可動物の動作に対応する背景（落下演出専用の背景）が表示され、前記可動物が初期位置に戻った際に、複数の文字がすべて視認可能とならず、かつ前記表示手段の表示領域が埋め尽くされて背景が視認不能となる第１サイズ（拡大サイズ）でタイトル表示（タイトル文字）の表示を開始し、その後に第２サイズ（縮小サイズ）のタイトル表示と該タイトル表示に対応する背景（タイトル表示専用の背景）が表示される
ことを特徴としている。

この特徴によれば、リーチタイトルの表示方法でインパクトを与えつつ、背景の切り替えも同時に違和感なく行うことができ、好適にタイトル表示を遊技者に見せることができる。

【００２７】

［形態８］

形態８－１の遊技機は、

特定識別情報（第１特図、第２特図）の可変表示を実行し、該特定識別情報の可変表示の結果として特定表示結果（「大当り」の特図表示結果）が導出されることで遊技者にとって有利な有利状態（大当り遊技状態）に制御可能な遊技機（パチンコ遊技機１）であって、

遊技制御手段（遊技制御用マイクロコンピュータ１００）と、

演出制御手段（演出制御用ＣＰＵ１２０）と、

表示手段（画像表示装置５）と、

複数の発光手段（枠ＬＥＤＬＷＬ１～ＬＷＬ１２、枠ＬＥＤＬＷＲ２～ＬＷＲ１２、ロゴＬＥＤＬＬ１～ＬＬ４、飾ＬＥＤＬＳ１～ＬＳ５、アタッカランプＬＡ１～ＬＡ４）と、

発光制御手段（演出制御用ＣＰＵ１２０）と、を備え、

前記遊技制御手段（遊技制御用マイクロコンピュータ１００）は、

始動領域（第１始動入賞口、第２始動入賞口）に遊技媒体（遊技球）が進入したときに前記有利状態（大当り遊技状態）に制御されるか否かを判定し、

前記特定識別情報（第１特図、第２特図）の可変表示を実行し、

前記判定の結果に基づいて、前記有利状態に制御される変動パターンである第１変動パターン（大当り変動パターン）と、前記有利状態に制御されない変動パターンである第２変動パターン（はずれ変動パターン）と、を含む複数の変動パターンのうちからいずれかの変動パターンを決定し、

前記第１変動パターンを決定したときに、前記演出制御手段に第１コマンド（大当り変動パターンを指定する変動パターン指定コマンド）を送信し、

前記第２変動パターンを決定したときに、前記演出制御手段に第２コマンド（はずれ変動パターンを指定する変動パターン指定コマンド）を送信し、

前記演出制御手段（演出制御用ＣＰＵ１２０）は、

前記第１コマンドを受信した場合に、特定リーチ（低ベース最強リーチ演出、高ベースリーチＡ～Ｄ演出）で前記有利状態（大当り遊技状態）に制御されることを報知することが可能であり、

前記第２コマンドを受信した場合に、前記特定リーチ（低ベース最強リーチ演出、高ベースリーチＡ～Ｄ演出）で前記有利状態（大当り遊技状態）に制御されないことを報知することが可能であり、

前記特定リーチ（低ベース最強リーチ演出、高ベースリーチＡ～Ｄ演出）は、該特定リーチに対応するタイトル表示（タイトル文字）を表示するタイトル表示パートと、前記有利状態に制御されるか否かの当否が報知されるまでの導入パートと、を含んで構成され、

前記特定リーチ（低ベース最強リーチ演出、高ベースリーチＡ～Ｄ演出）のタイトル表示は、複数の文字（「６人で爆チューを捕まえろ！」、「バトルリーチＡ（バトルリーチＢ～Ｄ」）で構成されており、

前記表示手段（画像表示装置５）は、前記特定リーチにおけるタイトル表示パートにおいて、複数の文字を表示した状態（縮小サイズで定位置に表示されている状態）から複数の文字を拡大させて表示する（タイトル文字の一部により表示領域が全て埋め尽くされるまで拡大させる）ことでタイトル表示パートを終了させ、前記特定リーチにおける導入パートに対応する表示（導入パートの開始時の背景）を視認可能となるように表示し、

前記発光制御手段（演出制御用ＣＰＵ１２０）は、

輝度データで構成された輝度データテーブルを用いて前記発光手段を制御し、

前記タイトル表示パートにおいて、タイトル表示用の輝度データテーブル（最強リーチ系最強リーチタイトル、高ベースリーチ系共通タイトル）を用いて前記発光手段を制御し、

前記導入パートにおいて、導入パート用の輝度データテーブル（最強リーチ系最強リーチ導入、高ベースリーチ系リーチＡ導入（高ベースリーチ系リーチＢ導入、高ベースリーチ系リーチＣ導入、高ベースリーチ系リーチＤ導入））を用いて発光手段を制御する

ことを特徴としている。

この特徴によれば、タイトル表示パートにおいて遊技者はタイトル表示に注目しており、そのタイトル表示を好適に用いて、次の導入パートに対応する表示への切り替わりを違和感なく行うことができる。また、タイトル表示パートでは、導入パート用の輝度データテーブルとは異なるタイトル表示用の輝度データテーブルを用いて発光手段が制御されるので、タイトル表示に応じた好適な発光態様にて発光手段を発光させることができる。これらの結果として好適にタイトル表示を行うことができる。

【００２８】

［形態９］

形態９－１の遊技機は、

特定識別情報（第１特図、第２特図）の可変表示を実行し、該特定識別情報の可変表示の結果として特定表示結果（「大当り」の特図表示結果）が導出されることで遊技者にとって有利な有利状態（大当り遊技状態）に制御可能な遊技機（パチンコ遊技機１）であって、

遊技制御手段（遊技制御用マイクロコンピュータ１００）と、

演出制御手段（演出制御用ＣＰＵ１２０）と、

表示手段（画像表示装置５）と、を備え、

前記遊技制御手段（遊技制御用マイクロコンピュータ１００）は、

始動領域（第１始動入賞口、第２始動入賞口）に遊技媒体（遊技球）が進入したときに前記有利状態に制御されるか否かを判定し、

前記特定識別情報（第１特図、第２特図）の可変表示を実行し、

前記判定の結果に基づいて、前記有利状態に制御される変動パターンである第１変動パターン（ＰＢ１－ＪＡ、ＰＢ１－ＪＢ）と、前記有利状態に制御されない変動パターンである第２変動パターン（ＰＡ２－２、ＰＡ２－３）と、前記有利状態に制御される変動パターンである第３変動パターン（ＰＢ１－２～１０）と、前記有利状態に制御されない変動パターンである第４変動パターン（ＰＡ２－４～１２）と、を含む複数の変動パターンのうちからいずれかの変動パターンを決定し、

前記第１変動パターンを決定したときに、前記演出制御手段に第１コマンド（ＰＢ１－ＪＡ、ＰＢ１－ＪＢを指定する変動パターン指定コマンド）を送信し、

前記第２変動パターンを決定したときに、前記演出制御手段に第２コマンド（ＰＡ２－２、ＰＡ２－３を指定する変動パターン指定コマンド）を送信し、

前記第３変動パターンを決定したときに、前記演出制御手段に第３コマンド（ＰＢ１－２～１０を指定する変動パターン指定コマンド）を送信し、

前記第４変動パターンを決定したときに、前記演出制御手段に第４コマンド（ＰＡ２－４～１２を指定する変動パターン指定コマンド）を送信し、

前記演出制御手段（演出制御用ＣＰＵ１２０）は、

前記第１コマンドを受信した場合に、第１リーチ（低ベース弱リーチＡ、Ｂ演出）で前記有利状態（大当り遊技状態）に制御されることを報知することが可能であり、

前記第２コマンドを受信した場合に、前記第１リーチ（低ベース弱リーチＡ、Ｂ演出）で前記有利状態（大当り遊技状態）に制御されないことを報知することが可能であり、

前記第３コマンドを受信した場合に、第２リーチ（低ベース強リーチＡ～Ｃ演出）で前記有利状態（大当り遊技状態）に制御されることを報知することが可能であり、

前記第４コマンドを受信した場合に、前記第２リーチ（低ベース強リーチＡ～Ｃ演出）で前記有利状態（大当り遊技状態）に制御されないことを報知することが可能であり、

前記第１リーチ（低ベース弱リーチＡ、Ｂ演出）は、該第１リーチに対応するタイトル表示（タイトル文字）を表示するタイトル表示パートと、前記有利状態に制御されるか否かの当否が報知されるまでの導入パートと、を含んで構成され、
前記第２リーチ（低ベース強リーチＡ～Ｃ演出）は、該第２リーチに対応するタイトル表示（タイトル文字）を表示するタイトル表示パートと、前記有利状態に制御されるか否かの当否が報知されるまでの導入パートと、を含んで構成され、
前記第１リーチ（低ベース弱リーチＡ、Ｂ演出）におけるタイトル表示パートの実行時間（Ｔ１－１～２）と前記第２リーチ（低ベース強リーチＡ～Ｃ演出）におけるタイトル表示パートの実行時間（Ｔ２－１～３）とは異なり、
前記タイトル表示パートは、タイトル表示の表示を開始してから定位置に表示されるまでの第１パート（タイトル開始期間）と、定位置に表示されている第２パート（タイトル表示期間）と、定位置の表示から表示を終了するまでの第３パート（タイトル終了期間）と、で構成され、
前記表示手段（画像表示装置５）は、
前記第１リーチ（低ベース弱リーチＡ、Ｂ演出）におけるタイトル表示パートにおいて、前記第２パート（タイトル表示期間）が前記第１パート（タイトル開始期間）および前記第３パート（タイトル終了期間）よりも長く、前記第１パート（タイトル開始期間）が前記第３パート（タイトル終了期間）よりも長くなるようにタイトル表示（タイトル文字）を表示し、
前記第２リーチ（低ベース強リーチＡ～Ｃ演出）におけるタイトル表示パートにおいて、前記第２パート（タイトル表示期間）が前記第１パート（タイトル開始期間）および前記第３パート（タイトル終了期間）よりも長く、前記第１パート（タイトル開始期間）が前記第３パート（タイトル終了期間）よりも長くなるようにタイトル表示（タイトル文字）を表示する
ことを特徴としている。
この特徴によれば、第１リーチと第２リーチとでタイトル表示パートの実行時間が異なっても、定位置に表示されている第２パートを最も長くすることでタイトル表示の種類に注目させることができる。また、第１リーチと第２リーチとでタイトル表示パートの実行時間が異なっても、定位置に表示されるまでの第１パートを定位置の表示から表示を終了するまでの第３パートよりも長い時間とすることでどのタイトル表示が表示されるかを煽ることができる。また、第１リーチと第２リーチとでタイトル表示パートの実行時間が異なっても、第１パート、第２パート、第３パートの実行時間の関係を共通にすることで、タイトル表示パートをわかりやすくすることができる。
【００２９】
［形態１０］
形態１０－１の遊技機は、
特定識別情報（第１特図、第２特図）の可変表示を実行し、該特定識別情報の可変表示の結果として特定表示結果（「大当り」の特図表示結果）が導出されることで遊技者にとって有利な有利状態（大当り遊技状態）に制御可能な遊技機（パチンコ遊技機１）であって、
遊技制御手段（遊技制御用マイクロコンピュータ１００）と、
演出制御手段（演出制御用ＣＰＵ１２０）と、
表示手段（画像表示装置５）と、を備え、
前記遊技制御手段（遊技制御用マイクロコンピュータ１００）は、
始動領域（第１始動入賞口、第２始動入賞口）に遊技媒体（遊技球）が進入したときに前記有利状態に制御されるか否かを判定し、
前記特定識別情報（第１特図、第２特図）の可変表示を実行し、
前記判定の結果に基づいて、前記有利状態に制御される変動パターンである第１変動パターン（通常状態における大当り変動パターン）と、前記有利状態に制御されない変動パターンである第２変動パターン（通常状態におけるはずれ変動パターン）と、前記有利

状態に制御される変動パターンである第３変動パターン（確変状態における大当り変動パターン）と、前記有利状態に制御されない変動パターンである第４変動パターン（確変状態におけるはずれ変動パターン）と、を含む複数の変動パターンのうちからいずれかの変動パターンを決定し、

前記第１変動パターンを決定したときに、前記演出制御手段に第１コマンド（通常状態における大当り変動パターンを指定する変動パターン指定コマンド）を送信し、

前記第２変動パターンを決定したときに、前記演出制御手段に第２コマンド（通常状態におけるはずれ変動パターンを指定する変動パターン指定コマンド）を送信し、

前記第３変動パターンを決定したときに、前記演出制御手段に第３コマンド（確変状態における大当り変動パターンを指定する変動パターン指定コマンド）を送信し、

前記第４変動パターンを決定したときに、前記演出制御手段に第４コマンド（確変状態におけるはずれ変動パターンを指定する変動パターン指定コマンド）を送信し、

前記演出制御手段（演出制御用ＣＰＵ１２０）は、

前記第１コマンドを受信した場合に、第１リーチ（通常状態におけるスーパーリーチ演出）で前記有利状態（大当り遊技状態）に制御されることを報知することが可能であり、

前記第２コマンドを受信した場合に、前記第１リーチ（通常状態におけるスーパーリーチ演出）で前記有利状態（大当り遊技状態）に制御されないことを報知することが可能であり、

前記第３コマンドを受信した場合に、第２リーチ（確変状態におけるスーパーリーチ演出）で前記有利状態に制御されることを報知することが可能であり、

前記第４コマンドを受信した場合に、前記第２リーチ（確変状態におけるスーパーリーチ演出）で前記有利状態（大当り遊技状態）に制御されないことを報知することが可能であり、

前記第１リーチ（通常状態におけるスーパーリーチ演出）は、該第１リーチに対応するタイトル表示（タイトル文字）を表示するタイトル表示パートと、前記有利状態に制御されるか否かの当否が報知されるまでの導入パートと、を含んで構成され、

前記第２リーチ（確変状態におけるスーパーリーチ演出）は、該第２リーチに対応するタイトル表示（タイトル文字）を表示するタイトル表示パートと、前記有利状態に制御されるか否かの当否が報知されるまでの導入パートと、を含んで構成され、

前記第１リーチ（通常状態におけるスーパーリーチ演出）におけるタイトル表示パートの実行時間（Ｔ１－１～２、Ｔ２－１～３、Ｔ３）と前記第２リーチ（確変状態におけるスーパーリーチ演出）におけるタイトル表示パートの実行時間（Ｔ４）とは異なり、

前記第１リーチ（通常状態におけるスーパーリーチ演出）は、通常状態において実行されるリーチであり、前記第２リーチ（確変状態におけるスーパーリーチ演出）は、通常状態よりも有利な特別状態（確変状態）において実行されるリーチであり、

前記タイトル表示パートは、タイトル表示の表示を開始してから定位置に表示されるまでの第１パート（タイトル開始期間）と、定位置に表示されている第２パート（タイトル表示期間）と、定位置の表示から表示を終了するまでの第３パート（タイトル終了期間）と、で構成され、

前記表示手段（画像表示装置５）は、

前記第１リーチ（通常状態におけるスーパーリーチ演出）におけるタイトル表示パートにおいて、前記第２パート（タイトル表示期間）が前記第１パート（タイトル開始期間）および前記第３パート（タイトル終了期間）よりも長く、前記第１パート（タイトル開始期間）が前記第３パート（タイトル終了期間）よりも長くなるようにタイトル表示（タイトル文字）を表示し、

前記第２リーチ（確変状態におけるスーパーリーチ演出）におけるタイトル表示パートにおいて、前記第２パート（タイトル表示期間）が前記第１パート（タイトル開始期間）および前記第３パート（タイトル終了期間）よりも長く、前記第１パート（タイトル開始期間）が前記第３パート（タイトル終了期間）よりも長くなるようにタイトル表示（タ

イトル文字）を表示する
　ことを特徴としている。
　この特徴によれば、通常状態で実行される第１リーチと特別状態で実行される第２リーチとでタイトル表示パートの実行時間が異なっても、定位置に表示されている第２パートを最も長くすることでタイトル表示の種類に注目させることができる。また、通常状態で実行される第１リーチと特別状態で実行される第２リーチとでタイトル表示パートの実行時間が異なっても、定位置に表示されるまでの第１パートを定位置の表示から表示を終了するまでの第３パートよりも長い時間とすることでどのタイトル表示が表示されるかを煽ることができる。また、通常状態で実行される第１リーチと特別状態で実行される第２リーチとでタイトル表示パートの実行時間が異なっても、第１パート、第２パート、第３パートの実行時間の関係を共通にすることで、タイトル表示パートをわかりやすくすることができる。
【００３０】
　形態１０－２の遊技機は、形態１０－１に記載の遊技機であって、
　前記第２リーチ（確変状態におけるスーパーリーチ演出）におけるタイトル表示パートの実行時間（Ｔ４）は、前記第１リーチ（通常状態におけるスーパーリーチ演出）におけるタイトル表示パートの実行時間（Ｔ１－１～２、Ｔ２－１～３、Ｔ３）よりも短い
　ことを特徴としている。
　この特徴によれば、特別状態で実行される第２リーチにおけるタイトル表示パートの実行時間は相対的に短いため、テンポ良く特別状態を進めることができる一方、通常状態で実行される第１リーチにおけるタイトル表示パートの実行時間は相対的に長いためしっかりと煽ることができる。
【００３１】
　［形態１１］
　形態１１－１の遊技機は、
　特定識別情報（第１特図、第２特図）の可変表示を実行し、該特定識別情報の可変表示の結果として特定表示結果（「大当り」の特図表示結果）が導出されることで遊技者にとって有利な有利状態（大当り遊技状態）に制御可能な遊技機（パチンコ遊技機１）であって、
　遊技制御手段（遊技制御用マイクロコンピュータ１００）と、
　演出制御手段（演出制御用ＣＰＵ１２０）と、
　表示手段（画像表示装置５）と、
　複数の発光手段（枠ＬＥＤＬＷＬ１～ＬＷＬ１２、枠ＬＥＤＬＷＲ２～ＬＷＲ１２、ロゴＬＥＤＬＬ１～ＬＬ４、飾ＬＥＤＬＳ１～ＬＳ５、アタッカランプＬＡ１～ＬＡ４）と、
　発光制御手段（演出制御用ＣＰＵ１２０）と、を備え、
　前記遊技制御手段（遊技制御用マイクロコンピュータ１００）は、
　　始動領域（第１始動入賞口、第２始動入賞口）に遊技媒体（遊技球）が進入したときに前記有利状態（大当り遊技状態）に制御されるか否かを判定し、
　　前記特定識別情報（第１特図、第２特図）の可変表示を実行し、
　　前記判定の結果に基づいて、前記有利状態に制御される変動パターンである第１変動パターン（大当り変動パターン）と、前記有利状態に制御されない変動パターンである第２変動パターン（はずれ変動パターン）と、を含む複数の変動パターンのうちからいずれかの変動パターンを決定し、
　　前記第１変動パターンを決定したときに、前記演出制御手段に第１コマンド（大当り変動パターンを指定する変動パターン指定コマンド）を送信し、
　　前記第２変動パターンを決定したときに、前記演出制御手段に第２コマンド（はずれ変動パターンを指定する変動パターン指定コマンド）を送信し、
　前記演出制御手段（演出制御用ＣＰＵ１２０）は、
　　前記第１コマンドを受信した場合に、特定リーチ（スーパーリーチ演出）で前記有利

状態（大当り遊技状態）に制御されることを報知することが可能であり、
　前記第２コマンドを受信した場合に、前記特定リーチ（スーパーリーチ演出）で前記有利状態（大当り遊技状態）に制御されないことを報知することが可能であり、
前記特定リーチ（スーパーリーチ演出）は、該特定リーチに対応するタイトル表示（タイトル文字）を表示するタイトル表示パートと、前記有利状態に制御されるか否かの当否が報知されるまでの導入パートと、を含んで構成され、
前記タイトル表示パートは、タイトル表示の表示を開始してから定位置に表示されるまでの第１パート（タイトル開始期間）と、定位置に表示されている第２パート（タイトル表示期間）と、定位置の表示から表示を終了するまでの第３パート（タイトル終了期間）と、で構成され、
前記表示手段（画像表示装置５）は、前記特定リーチ（スーパーリーチ演出）におけるタイトル表示パートにおいて、前記第２パート（タイトル表示期間）が前記第１パート（タイトル開始期間）および前記第３パート（タイトル終了期間）よりも長く、前記第１パート（タイトル開始期間）が前記第３パート（タイトル終了期間）よりも長くなるようにタイトル表示（タイトル文字）を表示し、
　輝度データで構成された輝度データテーブルを用いて前記発光手段を制御し、
　前記タイトル表示パートにおいて、タイトル表示用の輝度データテーブル（弱リーチ系共通タイトル、強リーチ系共通タイトル、高ベースリーチ系共通タイトル）を用いて前記発光手段を制御し、
　前記導入パートにおいて、導入パート用の輝度データテーブル（弱リーチ系弱リーチＡ導入、弱リーチ系弱リーチＢ導入、強リーチ系強リーチＡ導入、強リーチ系強リーチＢ導入、強リーチ系強リーチＣ導入、高ベースリーチ系リーチＡ導入、高ベースリーチ系リーチＢ導入、高ベースリーチ系リーチＣ導入、高ベースリーチ系リーチＤ導入）を用いて発光手段を制御する
ことを特徴としている。
この特徴によれば、定位置に表示されている第２パートを最も長くすることでタイトル表示の種類に注目させることができる。また、定位置に表示されるまでの第１パートを定位置の表示から表示を終了するまでの第３パートよりも長い時間とすることでどのタイトル表示が表示されるかを煽ることができる。また、タイトル表示パートでは、導入パート用の輝度データテーブルとは異なるタイトル表示用の輝度データテーブルを用いて発光手段が制御されるので、タイトル表示に応じた好適な発光態様にて発光手段を発光させることができる。これらの結果として好適にタイトル表示を行うことができる。
【００３２】
［形態１２］
形態１２－１の遊技機は、
特定識別情報（第１特図、第２特図）の可変表示を実行し、該特定識別情報の可変表示の結果として特定表示結果（「大当り」の特図表示結果）が導出されることで遊技者にとって有利な有利状態（大当り遊技状態）に制御可能な遊技機（パチンコ遊技機１）であって、
遊技制御手段（遊技制御用マイクロコンピュータ１００）と、
演出制御手段（演出制御用ＣＰＵ１２０）と、
表示手段（画像表示装置５）と、
複数の発光手段（枠ＬＥＤＬＷＬ１～ＬＷＬ１２、枠ＬＥＤＬＷＲ２～ＬＷＲ１２、ロゴＬＥＤＬＬ１～ＬＬ４、飾ＬＥＤＬＳ１～ＬＳ５、アタッカランプＬＡ１～ＬＡ４）と、
発光制御手段（演出制御用ＣＰＵ１２０）と、を備え、
前記遊技制御手段（遊技制御用マイクロコンピュータ１００）は、
　始動領域（第１始動入賞口、第２始動入賞口）に遊技媒体（遊技球）が進入したときに前記有利状態（大当り遊技状態）に制御されるか否かを判定し、
　前記特定識別情報（第１特図、第２特図）の可変表示を実行し、

前記判定の結果に基づいて、前記有利状態に制御される変動パターンである第１変動パターン（大当り変動パターン）と、前記有利状態に制御されない変動パターンである第２変動パターン（はずれ変動パターン）と、を含む複数の変動パターンのうちからいずれかの変動パターンを決定し、

前記第１変動パターンを決定したときに、前記演出制御手段に第１コマンド（大当り変動パターンを指定する変動パターン指定コマンド）を送信し、

前記第２変動パターンを決定したときに、前記演出制御手段に第２コマンド（はずれ変動パターンを指定する変動パターン指定コマンド）を送信し、

前記演出制御手段（演出制御用ＣＰＵ１２０）は、

前記第１コマンドを受信した場合に、特定リーチ（低ベース強リーチＡ～Ｃ演出、低ベース最強リーチ演出）で前記有利状態（大当り遊技状態）に制御されることを報知することが可能であり、

前記第２コマンドを受信した場合に、前記特定リーチ（低ベース強リーチＡ～Ｃ演出、低ベース最強リーチ演出）で前記有利状態（大当り遊技状態）に制御されないことを報知することが可能であり、

前記特定リーチ（低ベース強リーチＡ～Ｃ演出、低ベース最強リーチ演出）は、該特定リーチに対応するタイトル表示（タイトル文字）を表示するタイトル表示パートと、前記有利状態に制御されるか否かの当否が報知されるまでの導入パートと、を含んで構成され、

前記表示手段は、

前記特定リーチ（低ベース強リーチＡ～Ｃ演出、低ベース最強リーチ演出）に対応するタイトル表示（タイトル文字）を第１態様（白色の態様）および前記特定リーチに対応するタイトル表示を第１態様よりも前記有利状態に制御される期待度が高い第２態様（赤色の態様）で表示することが可能であり、

前記特定リーチ（低ベース強リーチＡ～Ｃ演出、低ベース最強リーチ演出）におけるタイトル表示パート（図１１－４３に示すタイトル表示パート）において、該特定リーチに対応する期待度示唆表示を第１サイズで表示し、その後、該特定リーチに対応するタイトル表示（タイトル文字）を第１サイズよりも大きい第２サイズで表示し、

前記特定リーチに対応するタイトル表示（タイトル文字）を前記第１態様（白色の態様）で表示するときおよび前記特定リーチに対応するタイトル表示（タイトル文字）を前記第２態様（赤色の態様）で表示するときのいずれの場合においても、前記期待度示唆表示を共通の態様で表示し、

前記発光制御手段（演出制御用ＣＰＵ１２０）は、

輝度データで構成された輝度データテーブルを用いて前記発光手段を制御し、

前記タイトル表示パートにおいて、タイトル表示用の輝度データテーブル（最強リーチ系最強リーチタイトル、強リーチ系共通タイトル）を用いて前記発光手段を制御し、

前記導入パートにおいて、導入パート用の輝度データテーブル（強リーチ系強リーチＣ導入、最強リーチ系最強リーチ導入、強リーチ系強リーチＢ導入）を用いて発光手段を制御する

ことを特徴としている。

この特徴によれば、特定リーチに対応するタイトル表示は、期待度示唆表示よりもサイズが大きく、またその態様によって期待度が示唆されることとなるため、遊技者の注意を惹くこととなるが、期待度示唆表示をタイトル表示よりも先に表示することで、まず期待度示唆に注目させることができる。また、タイトル表示が第１態様で表示される場合でも第２態様で表示される場合でも共通の態様で期待度示唆表示が行われるため、その後のタイトル表示の態様に注目させることができる。

【００３３】

［形態１３］

形態１３－１の遊技機は、

特定識別情報（第１特図、第２特図）の可変表示を実行し、該特定識別情報の可変表示

の結果として特定表示結果（「大当り」の特図表示結果）が導出されることで遊技者にとって有利な有利状態（大当り遊技状態）に制御可能な遊技機（パチンコ遊技機１）であって、
遊技制御手段（遊技制御用マイクロコンピュータ１００）と、
演出制御手段（演出制御用ＣＰＵ１２０）と、
表示手段（画像表示装置５）と、
複数の発光手段（枠ＬＥＤＬＷＬ１～ＬＷＬ１２、枠ＬＥＤＬＷＲ２～ＬＷＲ１２、ロゴＬＥＤＬＬ１～ＬＬ４、飾ＬＥＤＬＳ１～ＬＳ５、アタッカランプＬＡ１～ＬＡ４）と、
発光制御手段（演出制御用ＣＰＵ１２０）と、を備え、
前記遊技制御手段（遊技制御用マイクロコンピュータ１００）は、
始動領域（第１始動入賞口、第２始動入賞口）に遊技媒体（遊技球）が進入したときに前記有利状態（大当り遊技状態）に制御されるか否かを判定し、
前記特定識別情報（第１特図、第２特図）の可変表示を実行し、
前記判定の結果に基づいて、前記有利状態に制御される変動パターンである第１変動パターン（ＰＢ１－５～７）と、前記有利状態に制御されない変動パターンである第２変動パターン（ＰＡ２－７～９）と、前記有利状態に制御される変動パターンである第３変動パターン（ＰＢ１－８～１０）と、前記有利状態に制御されない変動パターンである第４変動パターン（ＰＡ２－１０～１２）と、を含む複数の変動パターンのうちからいずれかの変動パターンを決定し、
前記第１変動パターンを決定したときに、前記演出制御手段に第１コマンド（ＰＢ１－５～７を指定する変動パターン指定コマンド）を送信し、
前記第２変動パターンを決定したときに、前記演出制御手段に第２コマンド（ＰＡ２－７～９を指定する変動パターン指定コマンド）を送信し、
前記第３変動パターンを決定したときに、前記演出制御手段に第３コマンド（ＰＢ１－８～１０を指定する変動パターン指定コマンド）を送信し、
前記第４変動パターンを決定したときに、前記演出制御手段に第４コマンド（ＰＡ２－１０～１２を指定する変動パターン指定コマンド）を送信し、
前記演出制御手段（演出制御用ＣＰＵ１２０）は、
前記第１コマンドを受信した場合に、第１リーチ（低ベース強リーチＢ演出）で前記有利状態（大当り遊技状態）に制御されることを報知することが可能であり、
前記第２コマンドを受信した場合に、前記第１リーチ（低ベース強リーチＢ演出）で前記有利状態（大当り遊技状態）に制御されないことを報知することが可能であり、
前記第３コマンドを受信した場合に、第２リーチ（低ベース強リーチＣ演出）で前記有利状態（大当り遊技状態）に制御されることを報知することが可能であり、
前記第４コマンドを受信した場合に、前記第２リーチ（低ベース強リーチＣ演出）で前記有利状態（大当り遊技状態）に制御されないことを報知することが可能であり、
前記第１リーチ（低ベース強リーチＢ演出）は、該第１リーチに対応するタイトル表示（タイトル文字）を表示するタイトル表示パートと、前記有利状態に制御されるか否かの当否が報知されるまでの導入パートと、を含んで構成され、
前記第２リーチ（低ベース強リーチＣ演出）は、該第２リーチに対応するタイトル表示（タイトル文字）を表示するタイトル表示パートと、前記有利状態に制御されるか否かの当否が報知されるまでの導入パートと、を含んで構成され、
前記第２リーチ（低ベース強リーチＣ演出）の方が前記第１リーチ（低ベース強リーチＢ演出）よりも前記有利状態に制御される期待度が高く、
前記表示手段は、
前記第１リーチに（低ベース強リーチＢ演出）おけるタイトル表示パートにおいて、第１態様（星３．５個）にて期待度示唆表示を表示し、
前記第２リーチ（低ベース強リーチＣ演出）におけるタイトル表示パートにおいて、第２態様（星４個）にて期待度示唆表示を表示し、

前記第１リーチ（低ベース強リーチＢ演出）のタイトル表示パートにおける期待度示唆表示と前記第２リーチ（低ベース強リーチＣ演出）のタイトル表示パートにおける期待度示唆表示とで、共通となるように強調表示を表示し、

前記発光制御手段（演出制御用ＣＰＵ１２０）は、

輝度データで構成された輝度データテーブルを用いて前記発光手段を制御し、

前記第１リーチ（低ベース強リーチＢ演出）におけるタイトル表示パートにおいて、該第１リーチのタイトル表示パート用の輝度データテーブル（強リーチ系強リーチＢタイトル）を用いて前記発光手段を制御し、

前記第２リーチ（低ベース強リーチＣ演出）におけるタイトル表示パートにおいて、該第２リーチのタイトル表示パート用の輝度データテーブル（強リーチ系強リーチＣタイトル）を用いて前記発光手段を制御し、

前記第１リーチ（低ベース強リーチＢ演出）における導入パートにおいて、該第１リーチの導入パート用の輝度データテーブル（強リーチ系強リーチＢ導入）を用いて前記発光手段を制御し、

前記第２リーチ（低ベース強リーチＣ演出）における導入パートにおいて、該第２リーチの導入パート用の輝度データテーブル（強リーチ系強リーチＣ導入）を用いて前記発光手段を制御する

ことを特徴としている。

この特徴によれば、第１リーチにおけるタイトル表示パートにおいて第１態様にて期待度示唆表示を表示する場合にも、第２リーチにおけるタイトル表示パートにおいて第２態様にて期待度示唆表示を表示する場合にも、強調表示を共通とすることで、開発コストを軽減することができる。また、第１リーチ、第２リーチにおけるタイトル表示パートでは、第１リーチ、第２リーチの導入パート用の輝度データテーブルとは異なる第１リーチ、第２リーチのタイトル表示用の輝度データテーブルをそれぞれ用いて発光手段が制御されるので、タイトル表示に応じた好適な発光態様にて発光手段を発光させることができる。これらの結果として好適にタイトル表示を行うことができる。

【００３４】

形態１３－２の遊技機は、形態１３－１に記載の遊技機であって、

前記期待度示唆表示は、複数のオブジェクト（星形オブジェクト）により構成され、

前記第１リーチ（低ベース強リーチＢ演出）は、Ｎ（Ｎは整数）＋０．５個（３．５個）のオブジェクトにより期待度が示唆され、

前記第２リーチ（低ベース強リーチＣ演出）は、Ｎ＋１個（４個）のオブジェクトにより期待度が示唆され、

前記期待度示唆表示では、オブジェクト（星形オブジェクト）毎に強調表示が行われるとともに、１個のオブジェクトの強調表示が行われる場合にも０．５個のオブジェクトの強調表示が行われる場合にも、共通の態様で強調表示が行われる

ことを特徴としている。

この特徴によれば、１個のオブジェクトの強調表示が行われる場合にも０．５個のオブジェクトの強調表示が行われる場合にも、共通の態様で強調表示が行われることで、開発コストを軽減することができる。

【００３５】

形態１３－３の遊技機は、形態１３－２に記載の遊技機であって、

前記期待度示唆表示では、１個のオブジェクト（星形オブジェクト）の強調表示が行われる時間と０．５個のオブジェクト（星形オブジェクト）の強調表示が行われる時間とが共通である

ことを特徴としている。

この特徴によれば、１個のオブジェクトの強調表示が行われる時間と０．５個のオブジェクトの強調表示が行われる時間とを共通とすることで、開発コストを軽減することができる。

【００３６】

形態１３－４の遊技機は、形態１３－２または１３－３に記載の遊技機であって、
前記期待度示唆表示では、１個のオブジェクト（星形オブジェクト）の強調表示が行われる場合にも０．５個のオブジェクト（星形オブジェクト）の強調表示が行われる場合にも共通の強調音（期待度示唆音）が出力される
ことを特徴としている。
この特徴によれば、１個のオブジェクトの強調表示が行われる場合にも０．５個のオブジェクトの強調表示が行われる場合にも、共通の音声が出力されることで、開発コストを軽減することができる。
【００３７】
［形態１４］
形態１４－１の遊技機は、
特定識別情報（第１特図、第２特図）の可変表示を実行し、該特定識別情報の可変表示の結果として特定表示結果（「大当り」の特図表示結果）が導出されることで遊技者にとって有利な有利状態（大当り遊技状態）に制御可能な遊技機（パチンコ遊技機１）であって、
遊技制御手段（遊技制御用マイクロコンピュータ１００）と、
演出制御手段（演出制御用ＣＰＵ１２０）と、
表示手段（画像表示装置５）と、を備え、
前記遊技制御手段（遊技制御用マイクロコンピュータ１００）は、
始動領域（第１始動入賞口、第２始動入賞口）に遊技媒体（遊技球）が進入したときに前記有利状態（大当り遊技状態）に制御されるか否かを判定し、
前記特定識別情報（第１特図、第２特図）の可変表示を実行し、
前記判定の結果に基づいて、前記有利状態に制御される変動パターンである第１変動パターン（大当り変動パターン）と、前記有利状態に制御されない変動パターンである第２変動パターン（はずれ変動パターン）と、を含む複数の変動パターンのうちからいずれかの変動パターンを決定し、
前記第１変動パターンを決定したときに、前記演出制御手段に第１コマンド（大当り変動パターンを指定する変動パターン指定コマンド）を送信し、
前記第２変動パターンを決定したときに、前記演出制御手段に第２コマンド（はずれ変動パターンを指定する変動パターン指定コマンド）を送信し、
前記演出制御手段（演出制御用ＣＰＵ１２０）は、
前記第１コマンドを受信した場合に、特定リーチ（低ベース強リーチＡ～Ｃ演出、低ベース最強リーチ演出、高ベースリーチＡ～Ｄ演出）で前記有利状態（大当り遊技状態）に制御されることを報知することが可能であり、
前記第２コマンドを受信した場合に、前記特定リーチ（低ベース強リーチＡ～Ｃ演出、低ベース最強リーチ演出、高ベースリーチＡ～Ｄ演出）で前記有利状態（大当り遊技状態）に制御されないことを報知することが可能であり、
前記特定リーチ（低ベース強リーチＡ～Ｃ演出、低ベース最強リーチ演出、高ベースリーチＡ～Ｄ演出）は、該特定リーチに対応するタイトル表示（タイトル文字）を表示するタイトル表示パートと、前記有利状態に制御されるか否かの当否が報知されるまでの導入パートと、を含んで構成され、
前記表示手段（画像表示装置５）は、
前記特定リーチ（低ベース強リーチＡ～Ｃ演出、低ベース最強リーチ演出、高ベースリーチＡ～Ｄ演出）におけるタイトル表示パートにおいて複数のオブジェクト（星形オブジェクト）により構成される期待度示唆表示を表示可能であり、
前記特定リーチ（低ベース強リーチＡ～Ｃ演出、低ベース最強リーチ演出、高ベースリーチＡ～Ｄ演出）のタイトル表示パートにおける期待度示唆表示において、一つ目のオブジェクト（星形オブジェクト）に対する強調表示を行い、その後、該一つ目のオブジェクト（星形オブジェクト）に対する強調表示を継続したまま、二つ目のオブジェクト（星形オブジェクト）に対する強調表示を行い、その後、該一つ目のオブジェクト（星形オブ

ジェクト）に対する強調表示を終了させ、三つ目のオブジェクト（星形オブジェクト）に対する強調表示を行う
　ことを特徴としている。
　この特徴によれば、特定リーチにおけるタイトル表示パートにおいては、複数のオブジェクトにより構成される期待度示唆表示を表示可能であり、期待度示唆表示では、一つ目のオブジェクトに対する強調表示が終了する前に二つ目のオブジェクトに対する強調表示は開始されるが、三つ目のオブジェクトに対する強調表示は一つ目のオブジェクトに対する強調表示が終了するまで開始しないので、期待度を示唆するオブジェクトの数を認識させやすくなる。
【００３８】
　形態１４－２の遊技機は、形態１４－１に記載の遊技機であって、
　前記期待度示唆表示では、オブジェクト（星形オブジェクト）の強調表示が行われる毎に強調音（期待度示唆音）が出力されるとともに、一のオブジェクト（星形オブジェクト）に対する強調表示の強調音（期待度示唆音）の出力が終了した後、次のオブジェクトに対する強調表示の強調音（期待度示唆音）が出力される
　ことを特徴としている。
　この特徴によれば、一のオブジェクトに対する強調表示の強調音と次のオブジェクトに対する強調表示の強調音とが被らないため、期待度を示唆するオブジェクトの数を認識させやすくなる。
【００３９】
　形態１４－３の遊技機は、形態１４－１または１４－２に記載の遊技機であって、
　前記期待度示唆表示は、複数のオブジェクト（星形オブジェクト）と文字（文字「期待度」）とにより構成され、
　オブジェクト（星形オブジェクト）に対する強調表示は、文字（文字「期待度」）と重畳するサイズで行われる
　ことを特徴としている。
　この特徴によれば、オブジェクトに対する強調表示により期待度示唆表示を構成する複数のオブジェクトと文字の双方に注目させることができる。
【００４０】
　［形態１５］
　形態１５－１の遊技機は、
　特定識別情報（第１特図、第２特図）の可変表示を実行し、該特定識別情報の可変表示の結果として特定表示結果（「大当り」の特図表示結果）が導出されることで遊技者にとって有利な有利状態（大当り遊技状態）に制御可能な遊技機（パチンコ遊技機１）であって、
　遊技制御手段（遊技制御用マイクロコンピュータ１００）と、
　演出制御手段（演出制御用ＣＰＵ１２０）と、
　表示手段（画像表示装置５）と、
　複数の発光手段（枠ＬＥＤＬＷＬ１～ＬＷＬ１２、枠ＬＥＤＬＷＲ２～ＬＷＲ１２、ロゴＬＥＤＬＬ１～ＬＬ４、飾ＬＥＤＬＳ１～ＬＳ５、アタッカランプＬＡ１～ＬＡ４）と、
　発光制御手段（演出制御用ＣＰＵ１２０）と、を備え、
　前記遊技制御手段（遊技制御用マイクロコンピュータ１００）は、
　　始動領域（第１始動入賞口、第２始動入賞口）に遊技媒体（遊技球）が進入したときに前記有利状態（大当り遊技状態）に制御されるか否かを判定し、
　　前記特定識別情報（第１特図、第２特図）の可変表示を実行し、
　　前記判定の結果に基づいて、前記有利状態に制御される変動パターンである第１変動パターン（大当り変動パターン）と、前記有利状態に制御されない変動パターンである第２変動パターン（はずれ変動パターン）と、を含む複数の変動パターンのうちからいずれかの変動パターンを決定し、

前記第１変動パターンを決定したときに、前記演出制御手段に第１コマンド（大当り変動パターンを指定する変動パターン指定コマンド）を送信し、

前記第２変動パターンを決定したときに、前記演出制御手段に第２コマンド（はずれ変動パターンを指定する変動パターン指定コマンド）を送信し、

前記演出制御手段（演出制御用ＣＰＵ１２０）は、

前記第１コマンドを受信した場合に、特定リーチ（低ベース強リーチＡ～Ｃ演出、低ベース最強リーチ演出、高ベースリーチＡ～Ｄ演出）で前記有利状態（大当り遊技状態）に制御されることを報知することが可能であり、

前記第２コマンドを受信した場合に、前記特定リーチ（低ベース強リーチＡ～Ｃ演出、低ベース最強リーチ演出、高ベースリーチＡ～Ｄ演出）で前記有利状態（大当り遊技状態）に制御されないことを報知することが可能であり、

前記特定リーチ（低ベース強リーチＡ～Ｃ演出、低ベース最強リーチ演出、高ベースリーチＡ～Ｄ演出）は、該特定リーチに対応するタイトル表示（タイトル文字）を表示するタイトル表示パートと、前記有利状態に制御されるか否かの当否が報知されるまでの導入パートと、を含んで構成され、

前記表示手段（画像表示装置５）は、

未だ開始されていない可変表示に対応する保留表示を複数表示可能であり、

前記特定リーチ（低ベース強リーチＡ～Ｃ演出、低ベース最強リーチ演出、高ベースリーチＡ～Ｄ演出）におけるタイトル表示パートにおいて複数のオブジェクト（星形オブジェクト）により構成される期待度示唆表示を表示可能であり、

前記特定リーチ（低ベース強リーチＡ～Ｃ演出、低ベース最強リーチ演出、高ベースリーチＡ～Ｄ演出）におけるタイトル表示パートにおいて前記期待度示唆表示と同時に前記保留表示を表示しないようにし、

前記発光制御手段（演出制御用ＣＰＵ１２０）は、

輝度データで構成された輝度データテーブルを用いて前記発光手段を制御し、

前記タイトル表示パートにおいて、タイトル表示用の輝度データテーブル（強リーチ系共通タイトル、最強リーチ系最強リーチタイトル、高ベースリーチ系共通タイトル）を用いて前記発光手段を制御し、

前記導入パートにおいて、導入パート用の輝度データテーブル（強リーチ系強リーチＡ導入、強リーチ系強リーチＢ導入、強リーチ系強リーチＣ導入、最強リーチ系最強リーチ導入、高ベースリーチ系リーチＡ導入、高ベースリーチ系リーチＢ導入、高ベースリーチ系リーチＣ導入、高ベースリーチ系リーチＤ導入）を用いて発光手段を制御する

ことを特徴としている。

この特徴によれば、特定リーチにおけるタイトル表示パートにおいて複数のオブジェクトにより構成される期待度示唆表示が表示される一方、期待度示唆表示と同時に保留表示を表示しないようにすることで、保留表示が期待度示唆表示と誤って認識されてしまうことを防止できる。また、タイトル表示パートでは、導入パート用の輝度データテーブルとは異なるタイトル表示用の輝度データテーブルを用いて発光手段が制御されるので、タイトル表示に応じた好適な発光態様にて発光手段を発光させることができる。これらの結果として好適にタイトル表示を行うことができる。

【００４１】

形態１５－２の遊技機は、形態１５－１に記載の遊技機であって、

前記保留表示と開始されている可変表示に対応するアクティブ表示の最大数は、前記期待度示唆表示を構成するオブジェクト（星形オブジェクト）の最大数（５個）と一致する

ことを特徴としている。

この特徴によれば、保留表示とアクティブ表示が最大数表示されている状況で特定リーチとなっても、保留表示とアクティブ表示が期待度示唆表示を構成するオブジェクトが最大数表示されていると誤って認識されてしまうことを防止できる。

【００４２】

形態１５－３の遊技機は、形態１５－１または１５－２に記載の遊技機であって、

前記タイトル表示パートの開始前に表示手段（画像表示装置５）が単色表示されるときに前記保留表示を終了する
ことを特徴としている。
この特徴によれば、違和感なく保留表示を終了できる。
【００４３】
［形態１６］
形態１６－１の遊技機は、
特定識別情報（第１特図、第２特図）の可変表示を実行し、該特定識別情報の可変表示の結果として特定表示結果（「大当り」の特図表示結果）が導出されることで遊技者にとって有利な有利状態（大当り遊技状態）に制御可能な遊技機（パチンコ遊技機１）であって、
遊技制御手段（遊技制御用マイクロコンピュータ１００）と、
演出制御手段（演出制御用ＣＰＵ１２０）と、
表示手段（画像表示装置５）と、を備え、
前記遊技制御手段（遊技制御用マイクロコンピュータ１００）は、
始動領域（第１始動入賞口、第２始動入賞口）に遊技媒体（遊技球）が進入したときに前記有利状態に制御されるか否かを判定し、
前記特定識別情報（第１特図、第２特図）の可変表示を実行し、
前記判定の結果に基づいて、前記有利状態に制御される変動パターンである第１変動パターン（ＰＢ１－２～４／ＰＢ１－１４）と、前記有利状態に制御されない変動パターンである第２変動パターン（ＰＡ２－４～６／ＰＡ２－１６）と、前記有利状態に制御される変動パターンである第３変動パターン（ＰＢ１－５～７／ＰＢ１－１５）と、前記有利状態に制御されない変動パターンである第４変動パターン（ＰＡ２－７～９／ＰＡ２－１７）と、前記有利状態に制御される変動パターンである第５変動パターン（ＰＢ１－８～１０／ＰＢ１－１６）と、前記有利状態に制御されない変動パターンである第６変動パターン（ＰＡ２－１０～１２／ＰＡ２－１８）と、を含む複数の変動パターンのうちからいずれかの変動パターンを決定し、
前記第１変動パターンを決定したときに、前記演出制御手段に第１コマンド（ＰＢ１－２～４／ＰＢ１－１４を指定する変動パターン指定コマンド）を送信し、
前記第２変動パターンを決定したときに、前記演出制御手段に第２コマンド（ＰＡ２－４～６／ＰＡ２－１６を指定する変動パターン指定コマンド）を送信し、
前記第３変動パターンを決定したときに、前記演出制御手段に第３コマンド（ＰＢ１－５～７／ＰＢ１－１５を指定する変動パターン指定コマンド）を送信し、
前記第４変動パターンを決定したときに、前記演出制御手段に第４コマンド（ＰＡ２－７～９／ＰＡ２－１７を指定する変動パターン指定コマンド）を送信し、
前記第５変動パターンを決定したときに、前記演出制御手段に第５コマンド（ＰＢ１－８～１０／ＰＢ１－１６を指定する変動パターン指定コマンド）を送信し、
前記第６変動パターンを決定したときに、前記演出制御手段に第６コマンド（ＰＡ２－１０～１２／ＰＡ２－１８を指定する変動パターン指定コマンド）を送信し、
前記演出制御手段（演出制御用ＣＰＵ１２０）は、
前記第１コマンドを受信した場合に、第１リーチ（低ベース強リーチＡ演出／高ベースリーチＡ演出）で前記有利状態（大当り遊技状態）に制御されることを報知することが可能であり、
前記第２コマンドを受信した場合に、前記第１リーチ（低ベース強リーチＡ演出／高ベースリーチＡ演出）で前記有利状態（大当り遊技状態）に制御されないことを報知することが可能であり、
前記第３コマンドを受信した場合に、第２リーチ（低ベース強リーチＢ演出／高ベースリーチＢ演出）で前記有利状態（大当り遊技状態）に制御されることを報知することが可能であり、
前記第４コマンドを受信した場合に、前記第２リーチ（低ベース強リーチＢ演出／高

ベースリーチＢ演出）で前記有利状態（大当り遊技状態）に制御されないことを報知することが可能であり、

前記第５コマンドを受信した場合に、第３リーチ（低ベース強リーチＣ演出／高ベースリーチＣ演出）で前記有利状態（大当り遊技状態）に制御されることを報知することが可能であり、

前記第６コマンドを受信した場合に、前記第３リーチ（低ベース強リーチＣ演出／高ベースリーチＣ演出）で前記有利状態（大当り遊技状態）に制御されないことを報知することが可能であり、

前記第１リーチ（低ベース強リーチＡ演出／高ベースリーチＡ演出）は、該第１リーチに対応するタイトル表示（タイトル文字）を表示するタイトル表示パートと、前記有利状態に制御されるか否かの当否が報知されるまでの導入パートと、を含んで構成され、

前記第２リーチ（低ベース強リーチＢ演出／高ベースリーチＢ演出）は、該第２リーチに対応するタイトル表示（タイトル文字）を表示するタイトル表示パートと、前記有利状態に制御されるか否かの当否が報知されるまでの導入パートと、を含んで構成され、

前記第３リーチ（低ベース強リーチＣ演出／高ベースリーチＣ演出）は、該第３リーチに対応するタイトル表示（タイトル文字）を表示するタイトル表示パートと、前記有利状態に制御されるか否かの当否が報知されるまでの導入パートと、を含んで構成され、

前記表示手段（画像表示装置５）は、

前記第１リーチ（低ベース強リーチＡ演出／高ベースリーチＡ演出）におけるタイトル表示パートにおいて第１数（３）のオブジェクト（星形オブジェクト）により構成される期待度示唆表示を表示可能であり、

前記第２リーチ（低ベース強リーチＢ演出／高ベースリーチＢ演出）におけるタイトル表示パートにおいて前記第１数よりも多い第２数（３．５）のオブジェクト（星形オブジェクト）により構成される期待度示唆表示を表示可能であり、

前記第３リーチ（低ベース強リーチＣ演出／高ベースリーチＣ演出）におけるタイトル表示パートにおいて前記第２数よりも多い第３数（４）のオブジェクト（星形オブジェクト）により構成される期待度示唆表示を表示可能であり、

前記第１数と前記第２数との数の差は、該第２数と前記第３数との数の差と同じ（０．５）であり、

前記第３リーチ（低ベース強リーチＣ演出／高ベースリーチＣ演出）が実行されたときにおける前記有利状態に制御される期待度と前記第２リーチ（低ベース強リーチＢ演出／高ベースリーチＢ演出）が実行されたときにおける前記有利状態に制御される期待度との差は、前記第２リーチ（低ベース強リーチＢ演出／高ベースリーチＢ演出）が実行されたときにおける有利状態に制御される期待度と前記第１リーチ（低ベース強リーチＡ演出／高ベースリーチＡ演出）が実行されたときにおける前記有利状態に制御される期待度との差よりも大きい

ことを特徴としている。

この特徴によれば、タイトル表示パートにおいて期待度示唆表示として表示されるオブジェクトの数が第１数から第２数に増加した場合と、第２数から第３数に増加した場合と、でオブジェクトの数の増加量は同数であるが、第１数から第２数に増加した場合よりも第２数から第３数に増加した場合の方が有利状態に制御される期待度の増加量は大きくなるため、オブジェクトの数が増加するほど、増加したオブジェクトの数よりも有利状態に制御されることを期待させることができる一方、オブジェクトの数が少ない場合に有利状態に制御されることを過度に期待させてしまうことがない。

【００４４】

形態１６－２の遊技機は、形態１６－１に記載の遊技機であって、

前記複数の変動パターンは、前記有利状態に制御される変動パターンである第７変動パターン（ＰＢ１－１１～１３／ＰＢ１－１７）と、前記有利状態に制御されない変動パターンである第８変動パターン（ＰＡ２－１３～１５／ＰＡ２－１９）と、を含み、

遊技制御手段（遊技制御用マイクロコンピュータ１００）と、

前記第７変動パターンを決定したときに、前記演出制御手段に第７コマンド（ＰＢ１－１１～１３／ＰＢ１－１７を指定する変動パターン指定コマンド）を送信し、
前記第８変動パターンを決定したときに、前記演出制御手段に第８コマンド（ＰＡ２－１３～１５／ＰＡ２－１９を指定する変動パターン指定コマンド）を送信し、
前記演出制御手段（演出制御用ＣＰＵ１２０）は、
前記第７コマンドを受信した場合に、第４リーチ（低ベース最強リーチ演出／高ベースリーチＤ演出）で前記有利状態（大当り遊技状態）に制御されることを報知することが可能であり、
前記第８コマンドを受信した場合に、前記第４リーチ（低ベース最強リーチ演出／高ベースリーチＤ演出）で前記有利状態（大当り遊技状態）に制御されないことを報知することが可能であり、
前記第４リーチ（低ベース最強リーチ演出／高ベースリーチＤ演出）は、該第４リーチに対応するタイトル表示（タイトル文字）を表示するタイトル表示パートと、前記有利状態に制御されるか否かの当否が報知されるまでの導入パートと、を含んで構成され、
前記表示手段は、前記第４リーチ（低ベース最強リーチ演出／高ベースリーチＤ演出）におけるタイトル表示パートにおいて前記第３数よりも多い第４数（４．５）のオブジェクト（星形オブジェクト）により構成される期待度示唆表示を表示可能であり、
前記第３数と前記第４数との数の差（０．５）は、前記第１数と前記第３数との数の差（１）よりも小さく、
前記第４リーチ（低ベース最強リーチ演出／高ベースリーチＤ演出）が実行されたときにおける前記有利状態に制御される期待度と前記第３リーチ（低ベース強リーチＣ演出／高ベースリーチＣ演出）が実行されたときにおける前記有利状態に制御される期待度との差は、前記第３リーチ（低ベース強リーチＣ演出／高ベースリーチＣ演出）が実行されたときにおける有利状態に制御される期待度と前記第１リーチ（低ベース強リーチＡ演出／高ベースリーチＡ演出）が実行されたときにおける前記有利状態に制御される期待度との差よりも大きい
ことを特徴としている。
この特徴によれば、タイトル表示パートにおいて期待度示唆表示として表示されるオブジェクトの数が第１数から第３数に増加した場合よりも第３数から第４数に増加した場合の方がオブジェクトの数の増加量は小さいが、第１数から第３数に増加した場合よりも第３数から第４数に増加した場合の方が有利状態に制御される期待度の増加量は大きくなるため、オブジェクトの数が増加するほど、増加したオブジェクトの数が少ない場合でも有利状態に制御されることを期待させることができる。
【００４５】
形態１６－３の遊技機は、形態１６－２に記載の遊技機であって、
前記第３数と前記第４数との数の差は０．５であり、前記第１数と前記第３数との数の差は１である
ことを特徴としている。
この特徴によれば、タイトル表示パートにおいて期待度示唆表示として表示されるオブジェクトの数が第１数から１増加して第３数となったときよりも、第３数から０．５増加して第４数となった方がさらに有利状態に制御されることを期待させることができる。
形態１６－４の遊技機は、形態１６－１～１６－３のいずれかに記載の遊技機であって、
通常状態よりも有利な特別状態（確変状態）において前記第３リーチ（高ベースリーチＣ演出）が実行されたときにおける前記有利状態に制御される期待度と前記第２リーチ（高ベースリーチＢ演出）が実行されたときにおける前記有利状態に制御される期待度との差は、前記通常状態において前記第３リーチ（低ベース強リーチＣ演出）が実行されたときにおける有利状態に制御される期待度と前記第２リーチ（低ベース強リーチＢ演出）が実行されたときにおける前記有利状態に制御される期待度との差よりも大きい
ことを特徴としている。

この特徴によれば、通常状態よりも有利な特別状態の方が、タイトル表示パートにおいて期待度示唆表示として表示されるオブジェクトの数が増加した場合に有利状態に制御されることを期待させることができる。

【００４６】

［形態１７］

形態１７－１の遊技機は、

特定識別情報（第１特図、第２特図）の可変表示を実行し、該特定識別情報の可変表示の結果として特定表示結果（「大当り」の特図表示結果）が導出されることで遊技者にとって有利な有利状態（大当り遊技状態）に制御可能な遊技機（パチンコ遊技機１）であって、

遊技制御手段（遊技制御用マイクロコンピュータ１００）と、

演出制御手段（演出制御用ＣＰＵ１２０）と、

表示手段（画像表示装置５）と、

複数の発光手段（枠ＬＥＤＬＷＬ１～ＬＷＬ１２、枠ＬＥＤＬＷＲ２～ＬＷＲ１２、ロゴＬＥＤＬＬ１～ＬＬ４、飾ＬＥＤＬＳ１～ＬＳ５、アタッカランプＬＡ１～ＬＡ４）と、

発光制御手段（演出制御用ＣＰＵ１２０）と、を備え、

前記遊技制御手段（遊技制御用マイクロコンピュータ１００）は、

始動領域（第１始動入賞口、第２始動入賞口）に遊技媒体（遊技球）が進入したときに前記有利状態（大当り遊技状態）に制御されるか否かを判定し、

前記特定識別情報（第１特図、第２特図）の可変表示を実行し、

前記判定の結果に基づいて、前記有利状態に制御される変動パターンである第１変動パターン（ＰＢ１－ＪＡ、ＰＢ１－ＪＢ）と、前記有利状態に制御されない変動パターンである第２変動パターン（ＰＡ２－２、ＰＡ２－３）と、前記有利状態に制御される変動パターンである第３変動パターン（ＰＢ１－２～１０）と、前記有利状態に制御されない変動パターンである第４変動パターン（ＰＡ２－４～１２）と、を含む複数の変動パターンのうちからいずれかの変動パターンを決定し、

前記第１変動パターンを決定したときに、前記演出制御手段に第１コマンド（ＰＢ１－ＪＡ、ＰＢ１－ＪＢを指定する変動パターン指定コマンド）を送信し、

前記第２変動パターンを決定したときに、前記演出制御手段に第２コマンド（ＰＡ２－２、ＰＡ２－３を指定する変動パターン指定コマンド）を送信し、

前記第３変動パターンを決定したときに、前記演出制御手段に第３コマンド（ＰＢ１－２～１０を指定する変動パターン指定コマンド）を送信し、

前記第４変動パターンを決定したときに、前記演出制御手段に第４コマンド（ＰＡ２－４～１２を指定する変動パターン指定コマンド）を送信し、

前記演出制御手段（演出制御用ＣＰＵ１２０）は、

前記第１コマンドを受信した場合に、第１リーチ（低ベース弱リーチＡ、Ｂ演出）で前記有利状態（大当り遊技状態）に制御されることを報知することが可能であり、

前記第２コマンドを受信した場合に、前記第１リーチ（低ベース弱リーチＡ、Ｂ演出）で前記有利状態（大当り遊技状態）に制御されないことを報知することが可能であり、

前記第３コマンドを受信した場合に、第２リーチ（低ベース強リーチＡ～Ｃ演出）で前記有利状態（大当り遊技状態）に制御されることを報知することが可能であり、

前記第４コマンドを受信した場合に、前記第２リーチ（低ベース強リーチＡ～Ｃ演出）で前記有利状態（大当り遊技状態）に制御されないことを報知することが可能であり、

前記第１リーチ（低ベース弱リーチＡ、Ｂ演出）は、該第１リーチに対応するタイトル表示（タイトル文字）を表示するタイトル表示パートと、前記有利状態に制御されるか否かの当否が報知されるまでの導入パートと、を含んで構成され、

前記第２リーチ（低ベース強リーチＡ～Ｃ演出）は、該第２リーチに対応するタイトル表示（タイトル文字）を表示するタイトル表示パートと、前記有利状態に制御されるか否かの当否が報知されるまでの導入パートと、を含んで構成され、

前記第１リーチ（低ベース弱リーチＡ、Ｂ演出）および前記第２リーチ（低ベース強リーチＡ～Ｃ演出）はいずれも通常状態において実行されるリーチであり、前記第２リーチ（低ベース強リーチＡ～Ｃ演出）の方が前記第１リーチ（低ベース弱リーチＡ、Ｂ演出）よりも前記有利状態に制御される期待度が高く、

前記第２リーチ（低ベース強リーチＡ～Ｃ演出）におけるタイトル表示パートの方が前記第１リーチ（低ベース弱リーチＡ、Ｂ演出）におけるタイトル表示パートよりも長く、

前記表示手段（画像表示装置５）は、

前記第２リーチ（低ベース強リーチＡ～Ｃ演出）におけるタイトル表示パートにおいて期待度示唆表示を表示し、

前記第１リーチ（低ベース弱リーチＡ、Ｂ演出）におけるタイトル表示パートにおいて前記期待度示唆表示を表示せず、

前記発光制御手段（演出制御用ＣＰＵ１２０）は、

輝度データで構成された輝度データテーブルを用いて前記発光手段を制御し、

前記第１リーチ（低ベース弱リーチＡ、Ｂ演出）におけるタイトル表示パートにおいて、該第１リーチのタイトル表示パート用の輝度データテーブル（弱リーチ系共通タイトル）を用いて前記発光手段を制御し、

前記第２リーチ（低ベース強リーチＡ～Ｃ演出）におけるタイトル表示パートにおいて、該第２リーチのタイトル表示パート用の輝度データテーブル（強リーチ系共通タイトル）を用いて前記発光手段を制御し、

前記第１リーチ（低ベース弱リーチＡ、Ｂ演出）における導入パートにおいて、該第１リーチの導入パート用の輝度データテーブル（弱リーチ系弱リーチＡ導入、弱リーチ系弱リーチＢ導入）を用いて前記発光手段を制御し、

前記第２リーチ（低ベース強リーチＡ～Ｃ演出）における導入パートにおいて、該第２リーチの導入パート用の輝度データテーブル（強リーチ系強リーチＡ導入、強リーチ系強リーチＢ導入、強リーチ系強リーチＣ導入）を用いて前記発光手段を制御する

ことを特徴としている。

この特徴によれば、相対的に期待度の高い第２リーチにおけるタイトル表示パートの方が相対的に期待度の低い第１リーチにおけるタイトル表示パートよりも長く、また、第２リーチにおけるタイトル表示パートにおいて期待度示唆表示が表示される一方、第１リーチにおけるタイトル表示パートにおいて期待度示唆表示が表示されないため、第２リーチの方が第１リーチよりも期待度が高いことを体感的に認識させることができる。また、第１リーチ、第２リーチにおけるタイトル表示パートでは、第１リーチ、第２リーチの導入パート用の輝度データテーブルとは異なる第１リーチ、第２リーチのタイトル表示用の輝度データテーブルをそれぞれ用いて発光手段が制御されるので、タイトル表示に応じた好適な発光態様にて発光手段を発光させることができる。これらの結果として好適にタイトル表示を行うことができる。

【００４７】

形態１７－２の遊技機は、形態１７－１に記載の遊技機であって、

前記第２リーチ（低ベース強リーチＡ～Ｃ演出）におけるタイトル表示パートは、プロローグパート（プロローグ表示期間）と文字表示パート（タイトル開始期間、タイトル表示期間、タイトル終了期間）とから構成されており、

前記第１リーチ（低ベース弱リーチＡ、Ｂ演出）におけるタイトル表示パートは、プロローグパート（プロローグ表示期間）がなく、文字表示パート（タイトル開始期間、タイトル表示期間、タイトル終了期間）のみから構成されており、

前記第２リーチ（低ベース強リーチＡ～Ｃ演出）におけるタイトル表示パートの文字表示パートの方が前記第１リーチ（低ベース弱リーチＡ、Ｂ演出）におけるタイトル表示パートの文字表示パートよりも長い

ことを特徴としている。

この特徴によれば、第２リーチにおけるタイトル表示パートの文字表示パートの方が、第１リーチにおけるタイトル表示パートの文字表示パートよりも長いことからも、第２リ

ーチの方が第１リーチよりも期待度が高いことを体感的に認識させることができる。

【００４８】

形態１７－３の遊技機は、形態１７－１または１７－２に記載の遊技機であって、

前記通常状態において実行されるリーチであり、前記第２リーチ（低ベース強リーチＡ～Ｃ演出）よりも前記有利状態に制御される期待度が高い第３リーチ（低ベース最強リーチ演出）を含み、

前記第２リーチ（低ベース強リーチＡ～Ｃ演出）におけるタイトル表示パートは、プロローグパート（プロローグ表示期間）と文字表示パート（タイトル開始期間、タイトル表示期間、タイトル終了期間）とから構成されており、

前記第３リーチ（低ベース最強リーチ演出）におけるタイトル表示パートは、プロローグパート（プロローグ表示期間）がなく、文字表示パート（タイトル開始期間、タイトル表示期間、タイトル終了期間）のみから構成されており、

前記第３リーチ（低ベース最強リーチ演出）におけるタイトル表示パートの文字表示パートの方が前記第２リーチ（低ベース強リーチＡ～Ｃ演出）におけるタイトル表示パートの文字表示パートよりも長い

ことを特徴としている。

この特徴によれば、第３リーチにおけるタイトル表示パートの文字表示パートの方が、第２リーチにおけるタイトル表示パートの文字表示パートよりも長いことからも、第３リーチの方が第２リーチよりも期待度が高いことを体感的に認識させることができる。

【００４９】

［形態１８］

形態１８－１の遊技機は、

特定識別情報（第１特図、第２特図）の可変表示を実行し、該特定識別情報の可変表示の結果として特定表示結果（「大当り」の特図表示結果）が導出されることで遊技者にとって有利な有利状態（大当り遊技状態）に制御可能な遊技機（パチンコ遊技機１）であって、

遊技制御手段（遊技制御用マイクロコンピュータ１００）と、

演出制御手段（演出制御用ＣＰＵ１２０）と、

表示手段（画像表示装置５）と、

複数の発光手段（枠ＬＥＤＬＷＬ１～ＬＷＬ１２、枠ＬＥＤＬＷＲ２～ＬＷＲ１２、ロゴＬＥＤＬＬ１～ＬＬ４、飾ＬＥＤＬＳ１～ＬＳ５、アタッカランプＬＡ１～ＬＡ４）と、

発光制御手段（演出制御用ＣＰＵ１２０）と、を備え、

前記遊技制御手段（遊技制御用マイクロコンピュータ１００）は、

始動領域（第１始動入賞口、第２始動入賞口）に遊技媒体（遊技球）が進入したときに前記有利状態（大当り遊技状態）に制御されるか否かを判定し、

前記特定識別情報（第１特図、第２特図）の可変表示を実行し、

前記判定の結果に基づいて、前記有利状態に制御される変動パターンである第１変動パターン（ＰＢ１－２、５、８）と、前記有利状態に制御されない変動パターンである第２変動パターン（ＰＡ２－２～３）と、前記有利状態に制御される変動パターンである第３変動パターン（ＰＢ１－２～１０）と、前記有利状態に制御されない変動パターンである第４変動パターン（ＰＡ２－４～１２）と、を含む複数の変動パターンのうちからいずれかの変動パターンを決定し、

前記第１変動パターンを決定したときに、前記演出制御手段に第１コマンド（ＰＢ１－２、５、８を指定する変動パターン指定コマンド）を送信し、

前記第２変動パターンを決定したときに、前記演出制御手段に第２コマンド（ＰＡ２－２～３を指定する変動パターン指定コマンド）を送信し、

前記第３変動パターンを決定したときに、前記演出制御手段に第３コマンド（ＰＢ１－２～１０を指定する変動パターン指定コマンド）を送信し、

前記第４変動パターンを決定したときに、前記演出制御手段に第４コマンド（ＰＡ２

－４～１２を指定する変動パターン指定コマンド）を送信し、
前記演出制御手段（演出制御用ＣＰＵ１２０）は、
前記第１コマンドを受信した場合に、第１リーチ（低ベース弱リーチＡ、Ｂ演出）を実行可能であり、
前記第２コマンドを受信した場合に、前記第１リーチ（低ベース弱リーチＡ、Ｂ演出）を実行可能であり、
前記第３コマンドを受信した場合に、第２リーチ（低ベース強リーチＡ～Ｃ演出）を実行可能であり、
前記第４コマンドを受信した場合に、前記第２リーチ（低ベース強リーチＡ～Ｃ演出）を実行可能であり、
前記第１リーチ（低ベース弱リーチＡ、Ｂ演出）および前記第２リーチ（低ベース強リーチＡ～Ｃ演出）はいずれも通常状態において実行されるリーチであり、
前記第１リーチ（低ベース弱リーチＡ、Ｂ演出）は、演出結果として前記有利状態（大当り遊技状態）に制御される旨が報知される場合がなく、演出結果として前記有利状態（大当り遊技状態）に制御されない旨が報知される場合と、他のリーチ（スーパーリーチ演出）が実行される場合と、があるリーチであり、
前記第２リーチ（低ベース強リーチＡ～Ｃ演出）は、演出結果として、前記有利状態（大当り遊技状態）に制御される旨が報知される場合と、前記有利状態（大当り遊技状態）に制御されない旨が報知される場合と、があるリーチであり、
前記第１リーチ（低ベース弱リーチＡ、Ｂ演出）は、該第１リーチに対応するタイトル表示（タイトル文字）を表示するタイトル表示パートと、前記他のリーチが実行されるか否かが報知されるまでの導入パートと、を含んで構成され、
前記第２リーチ（低ベース強リーチＡ～Ｃ演出）は、該第２リーチに対応するタイトル表示（タイトル文字）を表示するタイトル表示パートと、前記有利状態に制御されるか否かの当否が報知されるまでの導入パートと、を含んで構成され、
前記表示手段（画像表示装置５）は、
前記第２リーチ（低ベース強リーチＡ～Ｃ演出）におけるタイトル表示パートにおいて期待度示唆表示を表示し、
前記第１リーチ（低ベース弱リーチＡ、Ｂ演出）におけるタイトル表示パートにおいて前記期待度示唆表示を表示せず、
前記発光制御手段（演出制御用ＣＰＵ１２０）は、
輝度データで構成された輝度データテーブルを用いて前記発光手段を制御し、
前記第１リーチ（低ベース弱リーチＡ、Ｂ演出）におけるタイトル表示パートにおいて、該第１リーチのタイトル表示パート用の輝度データテーブル（弱リーチ系共通タイトル）を用いて前記発光手段を制御し、
前記第２リーチ（低ベース強リーチＡ～Ｃ演出）におけるタイトル表示パートにおいて、該第２リーチのタイトル表示パート用の輝度データテーブル（強リーチ系共通タイトル）を用いて前記発光手段を制御し、
前記第１リーチ（低ベース弱リーチＡ、Ｂ演出）における導入パートにおいて、該第１リーチの導入パート用の輝度データテーブル（弱リーチ系弱リーチＡ導入、弱リーチ系弱リーチＢ導入）を用いて前記発光手段を制御し、
前記第２リーチ（低ベース強リーチＡ～Ｃ演出）における導入パートにおいて、該第２リーチの導入パート用の輝度データテーブル（強リーチ系強リーチＡ導入、強リーチ系強リーチＢ導入、強リーチ系強リーチＣ導入）を用いて前記発光手段を制御する
ことを特徴としている。
この特徴によれば、直接、有利状態に制御される旨が報知されることのある第２リーチにおけるタイトル表示パートにおいて期待度示唆表示が表示される一方、直接、有利状態に制御される旨が報知されることのない第１リーチにおけるタイトル表示パートにおいて期待度示唆表示が表示されないため、第１リーチにより過度な期待感を持たせてしまうことを防止できる。また、第１リーチ、第２リーチにおけるタイトル表示パートでは、第１

リーチ、第２リーチの導入パート用の輝度データテーブルとは異なる第１リーチ、第２リーチのタイトル表示用の輝度データテーブルをそれぞれ用いて発光手段が制御されるので、タイトル表示に応じた好適な発光態様にて発光手段を発光させることができる。これらの結果として好適にタイトル表示を行うことができる。

【００５０】

形態１８－２の遊技機は、形態１８－１に記載の遊技機であって、

前記第１リーチ（低ベース弱リーチＡ、Ｂ演出）におけるタイトル表示パートでは、他のリーチ（スーパーリーチ演出）が実行されることが確定する確定態様（金色）でのタイトル表示（タイトル文字）を表示可能である

ことを特徴としている。

この特徴によれば、期待度示唆表示が表示されない第１リーチにおけるタイトル表示パートであっても遊技者に注目させることができる。

【００５１】

［形態１９］

形態１９－１の遊技機は、

特定識別情報（第１特図、第２特図）の可変表示を実行し、該特定識別情報の可変表示の結果として特定表示結果（「大当り」の特図表示結果）が導出されることで遊技者にとって有利な有利状態（大当り遊技状態）に制御可能な遊技機（パチンコ遊技機１）であって、

遊技制御手段（遊技制御用マイクロコンピュータ１００）と、

演出制御手段（演出制御用ＣＰＵ１２０）と、

表示手段（画像表示装置５）と、を備え、

前記遊技制御手段（遊技制御用マイクロコンピュータ１００）は、

始動領域（第１始動入賞口、第２始動入賞口）に遊技媒体（遊技球）が進入したときに前記有利状態（大当り遊技状態）に制御されるか否かを判定し、

前記特定識別情報（第１特図、第２特図）の可変表示を実行し、

前記判定の結果に基づいて、前記有利状態に制御される変動パターンである第１変動パターン（大当り変動パターン）と、前記有利状態に制御されない変動パターンである第２変動パターン（はずれ変動パターン）と、を含む複数の変動パターンのうちからいずれかの変動パターンを決定し、

前記第１変動パターンを決定したときに、前記演出制御手段に第１コマンド（大当り変動パターンを指定する変動パターン指定コマンド）を送信し、

前記第２変動パターンを決定したときに、前記演出制御手段に第２コマンド（はずれ変動パターンを指定する変動パターン指定コマンド）を送信し、

前記演出制御手段（演出制御用ＣＰＵ１２０）は、

前記第１コマンドを受信した場合に、特定リーチ（低ベース強リーチＡ～Ｃ演出、低ベース最強リーチ）で前記有利状態（大当り遊技状態）に制御されることを報知することが可能であり、

前記第２コマンドを受信した場合に、前記特定リーチ（低ベース強リーチＡ～Ｃ演出、低ベース最強リーチ）で前記有利状態（大当り遊技状態）に制御されないことを報知することが可能であり、

前記特定リーチ（低ベース強リーチＡ～Ｃ演出、低ベース最強リーチ）は、該特定リーチに対応するタイトル表示（タイトル文字）を表示するタイトル表示パートと、前記有利状態に制御されるか否かの当否が報知されるまでの導入パートと、を含んで構成され、

前記特定リーチ（低ベース強リーチＡ～Ｃ演出、低ベース最強リーチ）は、該特定リーチを含む複数のリーチ（スーパーリーチ演出）に対応するタイトル表示（タイトル文字）を用いた選択演出を経由して実行されることがあり、

前記表示手段は、

前記特定リーチ（低ベース強リーチＡ～Ｃ演出、低ベース最強リーチ）のタイトル表示パート及び前記選択演出において前記タイトル表示（タイトル文字）とともに期待度示

唆表示を表示することが可能であり、
　前記特定リーチ（低ベース強リーチＡ～Ｃ演出、低ベース最強リーチ）のタイトル表示パートにおいて前記期待度示唆表示を表示する際に、複数のオブジェクト（星形オブジェクト）により構成される期待度示唆表示を段階的に表示し、
　前記選択演出において前記期待度示唆表示を表示する際に、複数のオブジェクト（星形オブジェクト）により構成される期待度示唆表示を段階的に表示しない
　ことを特徴としている。
　この特徴によれば、特定リーチのタイトル表示パートにおいて期待度示唆表示を表示する際には、複数のオブジェクトにより構成される期待度示唆表示が段階的に表示されるのに対し、選択演出において期待度示唆表示を表示する際には、複数のオブジェクトにより構成される期待度示唆表示が段階的に表示されないため、タイトル表示パートだけでなく、その前の選択演出においても期待度示唆表示が段階的に表示されることによる煩わしさをなくすことができる。
【００５２】
　形態１９－２の遊技機は、形態１９－１に記載の遊技機であって、
　前記選択演出は、演出用操作手段（プッシュボタン３１Ｂ）の操作により期待度の低いリーチ（スーパーリーチ演出）から期待度の高いリーチ（スーパーリーチ演出）へと段階的に変化する演出であり、
　前記選択演出において１段階変化するのに要する時間（次のスーパーリーチ演出のタイトル画像に切り替わるのに最低限要する時間）は、前記特定リーチ（低ベース強リーチＡ～Ｃ演出、低ベース最強リーチ）のタイトル表示パートの前記期待度示唆表示において１段階表示されるのに要する時間（星形オブジェクトが黒色から強調表示を経て金色に変化する時間）よりも短い場合がある
　ことを特徴としている。
　この特徴によれば、選択演出での段階的な変化にスピード感を持たせることができる。
【００５３】
　形態１９－３の遊技機は、形態１９－２に記載の遊技機であって、
　前記選択演出は、１段階毎に現在のリーチ（スーパーリーチ演出）よりも１段階期待度の高いリーチ（スーパーリーチ演出）へ変化する演出であり、１段階変化する毎に次の段階へ変化させるのに必要な前記演出操作手段（プッシュボタン３１Ｂ）の操作回数が多くなる
　ことを特徴としている。
　この特徴によれば、リーチの期待度が上昇するほど、遊技者を焦らすことができる。
【００５４】
　形態１９－４の遊技機は、形態１９－１～１９－３のいずれかに記載の遊技機であって、
　前記選択演出により前記特定リーチ（低ベース強リーチＡ～Ｃ演出、低ベース最強リーチ）が選択された場合、前記タイトル表示パートから開始する
　ことを特徴としている。
　この特徴によれば、選択演出を経由して特定リーチが実行される場合でもタイトル表示パートから開始するので、最終的にどのリーチが実行されたのかを遊技者が判別しやすい。
【００５５】
　［形態２０］
　形態２０－１の遊技機は、
　特定識別情報（第１特図、第２特図）の可変表示を実行し、該特定識別情報の可変表示の結果として特定表示結果（「大当り」の特図表示結果）が導出されることで遊技者にとって有利な有利状態（大当り遊技状態）に制御可能な遊技機（パチンコ遊技機１）であって、
　遊技制御手段（遊技制御用マイクロコンピュータ１００）と、

演出制御手段（演出制御用ＣＰＵ１２０）と、
表示手段（画像表示装置５）と、
複数の発光手段（枠ＬＥＤＬＷＬ１～ＬＷＬ１２、枠ＬＥＤＬＷＲ２～ＬＷＲ１２、ロゴＬＥＤＬＬ１～ＬＬ４、飾ＬＥＤＬＳ１～ＬＳ５、アタッカランプＬＡ１～ＬＡ４）と、
発光制御手段（演出制御用ＣＰＵ１２０）と、を備え、
前記遊技制御手段（遊技制御用マイクロコンピュータ１００）は、
始動領域（第１始動入賞口、第２始動入賞口）に遊技媒体（遊技球）が進入したときに前記有利状態（大当り遊技状態）に制御されるか否かを判定し、
前記特定識別情報（第１特図、第２特図）の可変表示を実行し、
前記判定の結果に基づいて、前記有利状態に制御される変動パターンである第１変動パターン（大当り変動パターン）と、前記有利状態に制御されない変動パターンである第２変動パターン（はずれ変動パターン）と、を含む複数の変動パターンのうちからいずれかの変動パターンを決定し、
前記第１変動パターンを決定したときに、前記演出制御手段に第１コマンド（大当り変動パターンを指定する変動パターン指定コマンド）を送信し、
前記第２変動パターンを決定したときに、前記演出制御手段に第２コマンド（はずれ変動パターンを指定する変動パターン指定コマンド）を送信し、
前記演出制御手段（演出制御用ＣＰＵ１２０）は、
前記第１コマンドを受信した場合に、特定リーチ（スーパーリーチ演出）で前記有利状態（大当り遊技状態）に制御されることを報知することが可能であり、
前記第２コマンドを受信した場合に、前記特定リーチ（スーパーリーチ演出）で前記有利状態（大当り遊技状態）に制御されないことを報知することが可能であり、
前記特定リーチ（スーパーリーチ演出）は、該特定リーチに対応するタイトル表示（タイトル文字）を表示するタイトル表示パートと、前記有利状態に制御されるか否かの当否が報知されるまでの導入パートと、を含んで構成され、
前記表示手段（画像表示装置５）は、
前記特定リーチ（スーパーリーチ演出）により前記有利状態に制御される旨が報知された後に、制御される該有利状態に対応する有利状態名称表示（大当り開始演出のタイトル文字）を表示可能であり、
前記有利状態名称表示（大当り開始演出のタイトル文字）を前記特定リーチに対応するタイトル表示（スーパーリーチ演出のタイトル文字）よりも動きの大きい態様で表示し、
前記発光制御手段（演出制御用ＣＰＵ１２０）は、
輝度データで構成された輝度データテーブルを用いて前記発光手段を制御し、
前記タイトル表示パートにおいて、タイトル表示用の輝度データテーブル（弱リーチ系共通タイトル、強リーチ系共通タイトル、高ベースリーチ系共通タイトル）を用いて前記発光手段を制御し、
前記導入パートにおいて、導入パート用の輝度データテーブル（弱リーチ系弱リーチＡ導入、弱リーチ系弱リーチＢ導入、強リーチ系強リーチＡ導入、強リーチ系強リーチＢ導入、強リーチ系強リーチＣ導入、高ベースリーチ系リーチＡ導入、高ベースリーチ系リーチＢ導入、高ベースリーチ系リーチＣ導入、高ベースリーチ系リーチＤ導入）を用いて発光手段を制御する
ことを特徴としている。
この特徴によれば、特定リーチにおいてタイトル表示が行われる状況は未だ有利状態に制御されるか否かが判明していない状況であるのに対し、有利状態名称表示が行われる状況は既に有利状態に制御される旨が報知された後の状況であり、有利状態名称表示をより大きく動かすことで有利状態に制御されることを祝福することができる。また、タイトル表示パートでは、導入パート用の輝度データテーブルとは異なるタイトル表示用の輝度データテーブルを用いて発光手段が制御されるので、タイトル表示に応じた好適な発光態様

にて発光手段を発光させることができ、結果として好適にタイトル表示を行うことができる。

【００５６】

形態２０－２の遊技機は、形態２０－１に記載の遊技機であって、

前記特定リーチ（低ベース強リーチＢ、Ｃ演出、低ベース最強リーチ演出、高ベースリーチＡ～Ｄ）のタイトル表示パートでは、タイトル表示（タイトル文字）を表示する場合に該タイトル表示専用の背景が表示され、

前記有利状態名称表示（大当り開始演出のタイトル文字）の背景は、前記タイトル表示専用の背景よりも動きの大きい態様で表示される

ことを特徴としている。

この特徴によれば、有利状態名称表示の背景についてもより大きく動かすことで有利状態に制御されることを祝福することができる。

【００５７】

［形態２１］

形態２１－１の遊技機は、

特定識別情報（第１特図、第２特図）の可変表示を実行し、該特定識別情報の可変表示の結果として特定表示結果（「大当り」の特図表示結果）が導出されることで遊技者にとって有利な有利状態（大当り遊技状態）に制御可能な遊技機（パチンコ遊技機１）であって、

遊技制御手段（遊技制御用マイクロコンピュータ１００）と、

演出制御手段（演出制御用ＣＰＵ１２０）と、

表示手段（画像表示装置５）と、

複数の発光手段（枠ＬＥＤＬＷＬ１～ＬＷＬ１２、枠ＬＥＤＬＷＲ２～ＬＷＲ１２、ロゴＬＥＤＬＬ１～ＬＬ４、飾ＬＥＤＬＳ１～ＬＳ５、アタッカランプＬＡ１～ＬＡ４）と、

発光制御手段（演出制御用ＣＰＵ１２０）と、を備え、

前記遊技制御手段（遊技制御用マイクロコンピュータ１００）は、

始動領域（第１始動入賞口、第２始動入賞口）に遊技媒体（遊技球）が進入したときに前記有利状態（大当り遊技状態）に制御されるか否かを判定し、

前記特定識別情報（第１特図、第２特図）の可変表示を実行し、

前記判定の結果に基づいて、前記有利状態に制御される変動パターンである第１変動パターン（大当り変動パターン）と、前記有利状態に制御されない変動パターンである第２変動パターン（はずれ変動パターン）と、を含む複数の変動パターンのうちからいずれかの変動パターンを決定し、

前記第１変動パターンを決定したときに、前記演出制御手段に第１コマンド（大当り変動パターンを指定する変動パターン指定コマンド）を送信し、

前記第２変動パターンを決定したときに、前記演出制御手段に第２コマンド（はずれ変動パターンを指定する変動パターン指定コマンド）を送信し、

前記演出制御手段（演出制御用ＣＰＵ１２０）は、

前記第１コマンドを受信した場合に、特定リーチ（スーパーリーチ演出）で前記有利状態（大当り遊技状態）に制御されることを報知することが可能であり、

前記第２コマンドを受信した場合に、前記特定リーチ（スーパーリーチ演出）で前記有利状態（大当り遊技状態）に制御されないことを報知することが可能であり、

前記特定リーチ（スーパーリーチ演出）は、該特定リーチに対応するタイトル表示（タイトル文字）を表示するタイトル表示パートと、前記有利状態に制御されるか否かの当否が報知されるまでの導入パートと、を含んで構成され、

前記表示手段（画像表示装置５）は、

前記特定リーチ（スーパーリーチ演出）における導入パート（操作促進演出Ｂ、Ｄ）において、遊技者に対して動作を促す促進文字表示（操作促進文字（小））を表示可能であり、

前記促進文字表示（操作促進文字（小））を前記特定リーチ（スーパーリーチ演出）に対応するタイトル表示（タイトル文字）よりも動きの大きい態様で表示し、

前記発光制御手段（演出制御用ＣＰＵ１２０）は、

輝度データで構成された輝度データテーブルを用いて前記発光手段を制御し、

前記タイトル表示パートにおいて、タイトル表示用の輝度データテーブル（弱リーチ系共通タイトル、強リーチ系共通タイトル、高ベースリーチ系共通タイトル）を用いて前記発光手段を制御し、

前記導入パートにおいて、導入パート用の輝度データテーブル（弱リーチ系弱リーチＡ導入、弱リーチ系弱リーチＢ導入、強リーチ系強リーチＡ導入、強リーチ系強リーチＢ導入、強リーチ系強リーチＣ導入、高ベースリーチ系リーチＡ導入、高ベースリーチ系リーチＢ導入、高ベースリーチ系リーチＣ導入、高ベースリーチ系リーチＤ導入）を用いて発光手段を制御する

ことを特徴としている。

この特徴によれば、導入パートで表示される促進文字表示は、遊技者に対して動作を促すものであり、タイトル表示パートで表示されるタイトル表示よりも大きく動かすことで、直感的に遊技者による動作を促すことができる。また、タイトル表示パートでは、導入パート用の輝度データテーブルとは異なるタイトル表示用の輝度データテーブルを用いて発光手段が制御されるので、タイトル表示に応じた好適な発光態様にて発光手段を発光させることができ、結果として好適にタイトル表示を行うことができる。

【００５８】

形態２１－２の遊技機は、形態２１－１に記載の遊技機であって、

前記特定リーチ（スーパーリーチ演出）における導入パートにおいて、遊技者に対して動作を促すとともに、前記促進文字表示（操作促進文字（小））よりも有利な状況が示唆される特殊促進文字表示（操作促進文字（大））を表示可能であり、

前記促進文字表示（操作促進文字（小））及び前記特殊促進文字表示（操作促進文字（大））のいずれについても前記特定リーチ（スーパーリーチ演出）に対応するタイトル表示（タイトル文字）よりも動きの大きい態様で表示される

ことを特徴としている。

この特徴によれば、促進文字表示であっても特殊促進文字表示であっても、タイトル表示パートで表示されるタイトル表示よりも大きく動かすことで、直感的に遊技者による動作を促すことができる。

【００５９】

形態２１－３の遊技機は、形態２１－１または２１－２に記載の遊技機であって、

前記促進文字表示（操作促進文字（小））の文字数（３）は、前記タイトル表示（タイトル文字）の文字数（７～１３）よりも少ない

ことを特徴としている。

この特徴によれば、促進文字表示の文字数はタイトル表示の文字数よりも少ないため大きく動かしても文字の内容を認識させることができる。

【００６０】

［形態２２］

形態２２－１の遊技機は、

特定識別情報（第１特図、第２特図）の可変表示を実行し、該特定識別情報の可変表示の結果として特定表示結果（「大当り」の特図表示結果）が導出されることで遊技者にとって有利な有利状態（大当り遊技状態）に制御可能な遊技機（パチンコ遊技機１）であって、

遊技制御手段（遊技制御用マイクロコンピュータ１００）と、

演出制御手段（演出制御用ＣＰＵ１２０）と、

表示手段（画像表示装置５）と、

複数の発光手段（枠ＬＥＤＬＷＬ１～ＬＷＬ１２、枠ＬＥＤＬＷＲ２～ＬＷＲ１２、ロゴＬＥＤＬＬ１～ＬＬ４、飾ＬＥＤＬＳ１～ＬＳ５、アタッカランプＬＡ１～ＬＡ４）と

、
発光制御手段（演出制御用ＣＰＵ１２０）と、を備え、
前記遊技制御手段（遊技制御用マイクロコンピュータ１００）は、
始動領域（第１始動入賞口、第２始動入賞口）に遊技媒体（遊技球）が進入したときに前記有利状態（大当り遊技状態）に制御されるか否かを判定し、
前記特定識別情報（第１特図、第２特図）の可変表示を実行し、
前記判定の結果に基づいて、前記有利状態に制御される変動パターンである第１変動パターン（大当り変動パターン）と、前記有利状態に制御されない変動パターンである第２変動パターン（はずれ変動パターン）と、を含む複数の変動パターンのうちからいずれかの変動パターンを決定し、
前記第１変動パターンを決定したときに、前記演出制御手段に第１コマンド（大当り変動パターンを指定する変動パターン指定コマンド）を送信し、
前記第２変動パターンを決定したときに、前記演出制御手段に第２コマンド（はずれ変動パターンを指定する変動パターン指定コマンド）を送信し、
前記演出制御手段（演出制御用ＣＰＵ１２０）は、
前記第１コマンドを受信した場合に、特定リーチ（スーパーリーチ演出）で前記有利状態（大当り遊技状態）に制御されることを報知することが可能であり、
前記第２コマンドを受信した場合に、前記特定リーチ（スーパーリーチ演出）で前記有利状態（大当り遊技状態）に制御されないことを報知することが可能であり、
前記特定リーチ（スーパーリーチ演出）は、該特定リーチに対応するタイトル表示（タイトル文字）を表示するタイトル表示パートと、前記有利状態に制御されるか否かの当否が報知されるまでの導入パートと、を含んで構成され、
前記表示手段（画像表示装置５）は、
前記第１コマンドを受信した場合に、特定リーチ（スーパーリーチ演出）で前記有利状態（大当り遊技状態）に制御されることを報知することが可能であり、
前記第２コマンドを受信した場合に、前記特定リーチ（スーパーリーチ演出）で前記有利状態（大当り遊技状態）に制御されないことを報知することが可能であり、
前記特定リーチ（スーパーリーチ演出）は、該特定リーチに対応するタイトル表示（タイトル文字）を表示するタイトル表示パートと、前記有利状態に制御されるか否かの当否が報知されるまでの導入パートと、を含んで構成され、
前記表示手段（画像表示装置５）は、
前記特定リーチ（スーパーリーチ演出）に対応するタイトル表示（タイトル文字）とは異なる表示であって該特定リーチの内容を説明する説明文字表示（説明文字）を表示可能であり、
前記説明文字表示（説明文字）を前記特定リーチ（スーパーリーチ演出）に対応するタイトル表示（タイトル文字）よりも動きの大きい態様で表示し、
前記発光制御手段（演出制御用ＣＰＵ１２０）は、
輝度データで構成された輝度データテーブルを用いて前記発光手段を制御し、
前記タイトル表示パートにおいて、タイトル表示用の輝度データテーブル（弱リーチ系共通タイトル、強リーチ系共通タイトル、高ベースリーチ系共通タイトル）を用いて前記発光手段を制御し、
前記導入パートにおいて、導入パート用の輝度データテーブル（弱リーチ系弱リーチＡ導入、弱リーチ系弱リーチＢ導入、強リーチ系強リーチＡ導入、強リーチ系強リーチＢ導入、強リーチ系強リーチＣ導入、高ベースリーチ系リーチＡ導入、高ベースリーチ系リーチＢ導入、高ベースリーチ系リーチＣ導入、高ベースリーチ系リーチＤ導入）を用いて発光手段を制御する
ことを特徴としている。
この特徴によれば、付加的に表示される説明文字表示を、タイトル表示よりも動きの大きい態様で表示させることで、タイトル表示に加え、説明文字表示が付加されていることにも注目させることができる。また、タイトル表示パートでは、導入パート用の輝度デー

タテーブルとは異なるタイトル表示用の輝度データテーブルを用いて発光手段が制御されるので、タイトル表示に応じた好適な発光態様にて発光手段を発光させることができる。これらの結果として好適にタイトル表示を行うことができる。

【００６１】

形態２２－２の遊技機は、形態２２－１に記載の遊技機であって、

前記説明文字表示（説明文字）は、当該特定リーチ（スーパーリーチ演出）が有利であることを示唆する内容のものである

ことを特徴としている。

この特徴によれば、説明文字表示が付加されていることに対してさらに注目させることができる。

【００６２】

［形態２３］

形態２３－１の遊技機は、

特定識別情報（第１特図、第２特図）の可変表示を実行し、該特定識別情報の可変表示の結果として特定表示結果（「大当り」の特図表示結果）が導出されることで遊技者にとって有利な有利状態（大当り遊技状態）に制御可能な遊技機（パチンコ遊技機１）であって、

遊技制御手段（遊技制御用マイクロコンピュータ１００）と、

演出制御手段（演出制御用ＣＰＵ１２０）と、

表示手段（画像表示装置５）と、

複数の発光手段（枠ＬＥＤＬＷＬ１～ＬＷＬ１２、枠ＬＥＤＬＷＲ２～ＬＷＲ１２、ロゴＬＥＤＬＬ１～ＬＬ４、飾ＬＥＤＬＳ１～ＬＳ５、アタッカランプＬＡ１～ＬＡ４）と、

発光制御手段（演出制御用ＣＰＵ１２０）と、を備え、

前記遊技制御手段（遊技制御用マイクロコンピュータ１００）は、

始動領域（第１始動入賞口、第２始動入賞口）に遊技媒体（遊技球）が進入したときに前記有利状態（大当り遊技状態）に制御されるか否かを判定し、

前記特定識別情報（第１特図、第２特図）の可変表示を実行し、

前記判定の結果に基づいて、前記有利状態に制御される変動パターンである第１変動パターン（ＰＢ１－ＪＡ、ＰＢ１－ＪＢ）と、前記有利状態に制御されない変動パターンである第２変動パターン（ＰＡ２－２、ＰＡ２－３）と、前記有利状態に制御される変動パターンである第３変動パターン（ＰＢ１－２～１０）と、前記有利状態に制御されない変動パターンである第４変動パターン（ＰＡ２－４～１２）と、を含む複数の変動パターンのうちからいずれかの変動パターンを決定し、

前記第１変動パターンを決定したときに、前記演出制御手段に第１コマンド（ＰＢ１－ＪＡ、ＰＢ１－ＪＢを指定する変動パターン指定コマンド）を送信し、

前記第２変動パターンを決定したときに、前記演出制御手段に第２コマンド（ＰＡ２－２、ＰＡ２－３を指定する変動パターン指定コマンド）を送信し、

前記第３変動パターンを決定したときに、前記演出制御手段に第３コマンド（ＰＢ１－２～１０を指定する変動パターン指定コマンド）を送信し、

前記第４変動パターンを決定したときに、前記演出制御手段に第４コマンド（ＰＡ２－４～１２を指定する変動パターン指定コマンド）を送信し、

前記演出制御手段（演出制御用ＣＰＵ１２０）は、

前記第１コマンドを受信した場合に、第１リーチ（低ベース弱リーチＡ、Ｂ演出）で前記有利状態（大当り遊技状態）に制御されることを報知することが可能であり、

前記第２コマンドを受信した場合に、前記第１リーチ（低ベース弱リーチＡ、Ｂ演出）で前記有利状態（大当り遊技状態）に制御されないことを報知することが可能であり、

前記第３コマンドを受信した場合に、第２リーチ（低ベース強リーチＡ～Ｃ演出）で前記有利状態（大当り遊技状態）に制御されることを報知することが可能であり、

前記第４コマンドを受信した場合に、前記第２リーチ（低ベース強リーチＡ～Ｃ演出

）で前記有利状態（大当り遊技状態）に制御されないことを報知することが可能であり、
前記第１リーチ（低ベース弱リーチＡ、Ｂ演出）は、該第１リーチに対応するタイトル表示（タイトル文字）を表示するタイトル表示パートと、前記有利状態に制御されるか否かの当否が報知されるまでの導入パートと、を含んで構成され、
前記第２リーチ（低ベース強リーチＡ～Ｃ演出）は、該第２リーチに対応するタイトル表示（タイトル文字）を表示するタイトル表示パートと、前記有利状態に制御されるか否かの当否が報知されるまでの導入パートと、を含んで構成され、
前記第２リーチ（低ベース強リーチＡ～Ｃ演出）の方が前記第１リーチ（低ベース弱リーチＡ、Ｂ演出）よりも前記有利状態に制御される期待度が高く、
前記表示手段（画像表示装置５）は、
前記第２リーチ（低ベース強リーチＡ～Ｃ演出）に対応するタイトル表示（タイトル文字）の方が前記第１リーチ（低ベース弱リーチＡ、Ｂ演出）に対応するタイトル表示（タイトル文字）よりも文字のサイズが大きくなるように表示をし、
前記発光制御手段（演出制御用ＣＰＵ１２０）は、
輝度データで構成された輝度データテーブルを用いて前記発光手段を制御し、
前記第１リーチ（低ベース弱リーチＡ、Ｂ演出）におけるタイトル表示パートにおいて、該第１リーチのタイトル表示パート用の輝度データテーブル（弱リーチ系共通タイトル）を用いて前記発光手段を制御し、
前記第２リーチ（低ベース強リーチＡ～Ｃ演出）におけるタイトル表示パートにおいて、該第２リーチのタイトル表示パート用の輝度データテーブル（強リーチ系共通タイトル）を用いて前記発光手段を制御し、
前記第１リーチ（低ベース弱リーチＡ、Ｂ演出）における導入パートにおいて、該第１リーチの導入パート用の輝度データテーブル（弱リーチ系弱リーチＡ導入、弱リーチ系弱リーチＢ導入）を用いて前記発光手段を制御し、
前記第２リーチ（低ベース強リーチＡ～Ｃ演出）における導入パートにおいて、該第２リーチの導入パート用の輝度データテーブル（強リーチ系強リーチＡ導入、強リーチ系強リーチＢ導入、強リーチ系強リーチＣ導入）を用いて前記発光手段を制御する
ことを特徴としている。
この特徴によれば、相対的に期待度の高い第２リーチに対応するタイトル表示の方が相対的に期待度の低い第１リーチに対応するタイトル表示よりも文字のサイズが大きくなるように表示されるので、タイトル表示だけでも第２リーチの方が第１リーチよりも期待度が高いことを体感的に認識させることができる。また、第１リーチ、第２リーチにおけるタイトル表示パートでは、第１リーチ、第２リーチの導入パート用の輝度データテーブルとは異なる第１リーチ、第２リーチのタイトル表示用の輝度データテーブルをそれぞれ用いて発光手段が制御されるので、タイトル表示に応じた好適な発光態様にて発光手段を発光させることができる。これらの結果として好適にタイトル表示を行うことができる。
【００６３】
形態２３－２の遊技機は、形態２３－１に記載の遊技機であって、
前記第１リーチ（低ベース弱リーチＡ、Ｂ演出）に対応するタイトル表示（タイトル文字）を構成する文字数（１０）は前記第２リーチ（低ベース強リーチＢ、Ｃ演出）に対応するタイトル表示（タイトル文字）を構成する文字数（７、８）よりも多いが、前記第２リーチ（低ベース強リーチＢ、Ｃ演出）に対応するタイトル表示（タイトル文字）の表示領域（表示領域サイズ）は前記第１リーチ（低ベース弱リーチＡ、Ｂ演出）に対応するタイトル表示（タイトル文字）の表示領域（表示領域サイズ）よりも大きい
ことを特徴としている。
この特徴によれば、第２リーチに対応するタイトル表示の方が１文字の占める表示領域が大きくなるため、第２リーチの方が第１リーチよりも期待度が高いことを体感的に認識させることができる。
【００６４】
［形態２４］

形態２４－１の遊技機は、
特定識別情報（第１特図、第２特図）の可変表示を実行し、該特定識別情報の可変表示の結果として特定表示結果（「大当り」の特図表示結果）が導出されることで遊技者にとって有利な有利状態（大当り遊技状態）に制御可能な遊技機（パチンコ遊技機１）であって、
遊技制御手段（遊技制御用マイクロコンピュータ１００）と、
演出制御手段（演出制御用ＣＰＵ１２０）と、
表示手段（画像表示装置５）と、
複数の発光手段（枠ＬＥＤＬＷＬ１～ＬＷＬ１２、枠ＬＥＤＬＷＲ２～ＬＷＲ１２、ロゴＬＥＤＬＬ１～ＬＬ４、飾ＬＥＤＬＳ１～ＬＳ５、アタッカランプＬＡ１～ＬＡ４）と、
発光制御手段（演出制御用ＣＰＵ１２０）と、を備え、
前記遊技制御手段（遊技制御用マイクロコンピュータ１００）は、
始動領域（第１始動入賞口、第２始動入賞口）に遊技媒体（遊技球）が進入したときに前記有利状態（大当り遊技状態）に制御されるか否かを判定し、
前記特定識別情報（第１特図、第２特図）の可変表示を実行し、
前記判定の結果に基づいて、前記有利状態に制御される変動パターンである第１変動パターン（大当り変動パターン）と、前記有利状態に制御されない変動パターンである第２変動パターン（はずれ変動パターン）と、を含む複数の変動パターンのうちからいずれかの変動パターンを決定し、
前記第１変動パターンを決定したときに、前記演出制御手段に第１コマンド（大当り変動パターンを指定する変動パターン指定コマンド）を送信し、
前記第２変動パターンを決定したときに、前記演出制御手段に第２コマンド（はずれ変動パターンを指定する変動パターン指定コマンド）を送信し、
前記演出制御手段（演出制御用ＣＰＵ１２０）は、
前記第１コマンドを受信した場合に、特定リーチ（スーパーリーチ演出）で前記有利状態（大当り遊技状態）に制御されることを報知することが可能であり、
前記第２コマンドを受信した場合に、前記特定リーチ（スーパーリーチ演出）で前記有利状態（大当り遊技状態）に制御されないことを報知することが可能であり、
前記特定リーチ（スーパーリーチ演出）は、該特定リーチに対応するタイトル表示（タイトル文字）を表示するタイトル表示パートと、前記有利状態に制御されるか否かの当否が報知されるまでの導入パートと、を含んで構成され、
前記特定リーチ（スーパーリーチ演出）に対応するタイトル表示（タイトル文字）は、複数の文字で構成され、
前記表示手段（画像表示装置５）は、
前記特定識別情報（第１特図、第２特図）の可変表示に対応する装飾識別情報（飾り図柄）の可変表示を表示することが可能であり、
前記特定リーチ（スーパーリーチ演出）におけるタイトル表示パートの前に第１サイズの前記装飾識別情報（飾り図柄（大））をリーチ態様で表示し、その後、該第１サイズよりも小さい第２サイズの前記装飾識別情報（飾り図柄（小））をリーチ態様で表示し、
前記特定リーチ（スーパーリーチ演出）に対応するタイトル表示（タイトル文字）の少なくとも一の文字を前記第２サイズ（飾り図柄（小））よりも大きいサイズで表示し、
前記発光制御手段（演出制御用ＣＰＵ１２０）は、
輝度データで構成された輝度データテーブルを用いて前記発光手段を制御し、
前記タイトル表示パートにおいて、タイトル表示用の輝度データテーブル（弱リーチ系共通タイトル、強リーチ系共通タイトル、高ベースリーチ系共通タイトル）を用いて前記発光手段を制御し、
前記導入パートにおいて、導入パート用の輝度データテーブル（弱リーチ系弱リーチＡ導入、弱リーチ系弱リーチＢ導入、強リーチ系強リーチＡ導入、強リーチ系強リーチＢ導入、強リーチ系強リーチＣ導入、高ベースリーチ系リーチＡ導入、高ベースリーチ系リ

ーチＢ導入、高ベースリーチ系リーチＣ導入、高ベースリーチ系リーチＤ導入）を用いて発光手段を制御する
　ことを特徴としている。
　この特徴によれば、特定リーチに対応するタイトル表示の少なくとも一の文字が、第２サイズに縮小した装飾識別情報よりも大きいサイズで表示されるので、タイトル表示パートにおいてタイトル表示に注目させることができる。また、タイトル表示パートでは、導入パート用の輝度データテーブルとは異なるタイトル表示用の輝度データテーブルを用いて発光手段が制御されるので、タイトル表示に応じた好適な発光態様にて発光手段を発光させることができる。これらの結果として好適にタイトル表示を行うことができる。
【００６５】
　形態２４－２の遊技機は、形態２４－１に記載の遊技機であって、
　前記特定リーチ（スーパーリーチ演出）に対応するタイトル表示（タイトル文字）のいずれの文字についても前記第１サイズ（飾り図柄（大））よりも小さく、前記第２サイズ（飾り図柄（小））よりも大きいサイズで表示される
　ことを特徴としている。
　この特徴によれば、リーチ態様となった際の装飾識別情報については確実に認識させることができつつ、その後は、装飾識別情報が縮小され、装飾識別情報よりも大きなサイズでタイトル表示を構成するそれぞれの文字が表示されるので、タイトル表示パートにおいてはタイトル表示に注目させることができる。
【００６６】
　［形態２５］
　形態２５－１の遊技機は、
　特定識別情報（第１特図、第２特図）の可変表示を実行し、該特定識別情報の可変表示の結果として特定表示結果（「大当り」の特図表示結果）が導出されることで遊技者にとって有利な有利状態（大当り遊技状態）に制御可能な遊技機（パチンコ遊技機１）であって、
　遊技制御手段（遊技制御用マイクロコンピュータ１００）と、
　演出制御手段（演出制御用ＣＰＵ１２０）と、
　表示手段（画像表示装置５）と、
　複数の発光手段（枠ＬＥＤＬＷＬ１～ＬＷＬ１２、枠ＬＥＤＬＷＲ２～ＬＷＲ１２、ロゴＬＥＤＬＬ１～ＬＬ４、飾ＬＥＤＬＳ１～ＬＳ５、アタッカランプＬＡ１～ＬＡ４）と、
　発光制御手段（演出制御用ＣＰＵ１２０）と、を備え、
　前記遊技制御手段（遊技制御用マイクロコンピュータ１００）は、
　　始動領域（第１始動入賞口、第２始動入賞口）に遊技媒体（遊技球）が進入したときに前記有利状態（大当り遊技状態）に制御されるか否かを判定し、
　　前記特定識別情報（第１特図、第２特図）の可変表示を実行し、
　　前記判定の結果に基づいて、前記有利状態に制御される変動パターンである第１変動パターン（大当り変動パターン）と、前記有利状態に制御されない変動パターンである第２変動パターン（はずれ変動パターン）と、を含む複数の変動パターンのうちからいずれかの変動パターンを決定し、
　　前記第１変動パターンを決定したときに、前記演出制御手段に第１コマンド（大当り変動パターンを指定する変動パターン指定コマンド）を送信し、
前記第２変動パターンを決定したときに、前記演出制御手段に第２コマンド（はずれ変動パターンを指定する変動パターン指定コマンド）を送信し、
　前記演出制御手段（演出制御用ＣＰＵ１２０）は、
　　前記第１コマンドを受信した場合に、特定リーチ（スーパーリーチ演出）で前記有利状態（大当り遊技状態）に制御されることを報知することが可能であり、
　　前記第２コマンドを受信した場合に、前記特定リーチ（スーパーリーチ演出）で前記有利状態（大当り遊技状態）に制御されないことを報知することが可能であり、

前記特定リーチ（スーパーリーチ演出）は、該特定リーチに対応するタイトル表示（タイトル文字）を表示するタイトル表示パートと、前記有利状態に制御されるか否かの当否が報知されるまでの導入パートと、を含んで構成され、
前記表示手段（画像表示装置５）は、
前記特定リーチ（スーパーリーチ演出）における導入パート（操作促進演出Ｂ、Ｄ）において、遊技者に対して動作を促す促進文字表示（操作促進文字（小））を表示可能であり、
前記特定リーチ（スーパーリーチ演出）により前記有利状態に制御される旨が報知された後に、制御される該有利状態に対応する有利状態名称表示（大当り開始演出のタイトル文字）を表示可能であり、
前記有利状態名称表示（大当り開始演出のタイトル文字）を前記促進文字表示（操作促進文字（小））よりも大きく表示し、
前記発光制御手段（演出制御用ＣＰＵ１２０）は、
輝度データで構成された輝度データテーブルを用いて前記発光手段を制御し、
前記タイトル表示パートにおいて、タイトル表示用の輝度データテーブル（弱リーチ系共通タイトル、強リーチ系共通タイトル、高ベースリーチ系共通タイトル）を用いて前記発光手段を制御し、
前記導入パートにおいて、導入パート用の輝度データテーブル（弱リーチ系弱リーチＡ導入、弱リーチ系弱リーチＢ導入、強リーチ系強リーチＡ導入、強リーチ系強リーチＢ導入、強リーチ系強リーチＣ導入、高ベースリーチ系リーチＡ導入、高ベースリーチ系リーチＢ導入、高ベースリーチ系リーチＣ導入、高ベースリーチ系リーチＤ導入）を用いて発光手段を制御する
ことを特徴としている。
この特徴によれば、特定リーチにおいて促進文字表示が行われる状況は未だ有利状態に制御されるか否かが判明していない状況であるのに対し、有利状態名称表示が行われる状況は既に有利状態に制御される旨が報知された後の状況であり、促進文字表示よりも有利状態名称表示を大きく表示することで有利状態に制御されることを祝福することができる。また、タイトル表示パートでは、導入パート用の輝度データテーブルとは異なるタイトル表示用の輝度データテーブルを用いて発光手段が制御されるので、タイトル表示に応じた好適な発光態様にて発光手段を発光させることができ、結果として好適にタイトル表示を行うことができる。
【００６７】
形態２５－２の遊技機は、形態２５－１に記載の遊技機であって、
前記有利状態名称表示（大当り開始演出のタイトル文字）は、第１文字列（「ＢＩＧ」または「ＲＥＧＵＬＡＲ」）と、第２文字列（「ＢＯＮＵＳ」）と、から構成されており、
前記第１文字列（「ＢＩＧ」または「ＲＥＧＵＬＡＲ」）が第１位置（定位置上部）に表示された後、前記第２文字列（「ＢＯＮＵＳ」）が第２位置（定位置下部）に表示され、
前記第２文字列（「ＢＯＮＵＳ」）が第２位置（定位置下部）に表示された後、前記第１位置（定位置上部）に表示された前記第１文字列（「ＢＩＧ」または「ＲＥＧＵＬＡＲ」）及び前記第２位置（定位置下部）に表示された前記第２文字列（「ＢＯＮＵＳ」）は徐々に拡大表示され、
前記第１文字列（「ＢＩＧ」または「ＲＥＧＵＬＡＲ」）及び前記第２文字列（「ＢＯＮＵＳ」）は、前記第１位置（定位置上部）及び前記第２位置（定位置下部）に表示されたときに文字のサイズが最も小さく表示され、
前記第１文字列（「ＢＩＧ」または「ＲＥＧＵＬＡＲ」）及び前記第２文字列（「ＢＯＮＵＳ」）が前記第１位置（定位置上部）及び前記第２位置（定位置下部）に表示されたときの文字のサイズは、前記促進文字表示（操作促進文字（小））を構成する文字のサイズよりも大きい

ことを特徴としている。
この特徴によれば、有利状態名称表示を構成する文字は、常に促進文字表示を構成する文字よりも大きく表示されるので、有利状態に制御されることをより祝福することができる。
【００６８】
形態２５－３の遊技機は、形態２５－１または２５－２に記載の遊技機であって、
前記有利状態名称表示（大当り開始演出のタイトル文字）を構成する文字列のうちの最小の文字は、前記促進文字表示（操作促進文字（小））を構成する文字列のうちの最大の文字よりも大きい
ことを特徴としている。
この特徴によれば、有利状態名称表示を構成する文字列のうちの最小の文字が、促進文字表示を構成する文字列のうちの最大の文字よりも大きく表示されるので、どの文字に注目したとしても、有利状態名称表示の方が促進文字表示より大きく表示されるため、有利状態に制御されることをより祝福することができる。
【００６９】
形態２５－４の遊技機は、形態２５－１～２５－３のいずれかに記載の遊技機であって、
前記促進文字表示（操作促進文字（小））よりも有利な状況が示唆される特殊促進文字表示（操作促進文字（大））を表示可能であり、
前記特殊促進文字表示（操作促進文字（大））は、前記有利状態名称表示（大当り開始演出のタイトル文字）よりも大きく表示される
ことを特徴としている。
この特徴によれば、促進文字表示よりも有利な状況が示唆される特殊促進文字表示は、有利状態名称表示よりも大きく表示することで、その有利な状況を遊技者に感じ取らせることができる。
【００７０】
形態２５－５の遊技機は、形態２５－４に記載の遊技機であって、
前記特殊促進文字表示（操作促進文字（大））を構成する文字列のうちの最小の文字は、前記有利状態名称表示（大当り開始演出のタイトル文字）を構成する文字列のうちの最大の文字よりも大きい
ことを特徴としている。
この特徴によれば、特殊促進文字表示を構成する文字列のうちの最小の文字が、有利状態名称表示を構成する文字列のうちの最大の文字よりも大きく表示されるので、どの文字に注目したとしても、特殊促進文字表示の方が有利状態名称表示より大きく表示されるため、その有利な状況を遊技者に感じ取らせることができる。
【００７１】
［形態２６］
形態２６－１の遊技機は、
特定識別情報（第１特図、第２特図）の可変表示を実行し、該特定識別情報の可変表示の結果として特定表示結果（「大当り」の特図表示結果）が導出されることで遊技者にとって有利な有利状態（大当り遊技状態）に制御可能な遊技機（パチンコ遊技機１）であって、
遊技制御手段（遊技制御用マイクロコンピュータ１００）と、
演出制御手段（演出制御用ＣＰＵ１２０）と、
表示手段（画像表示装置５）と、
複数の発光手段（枠ＬＥＤＬＷＬ１～ＬＷＬ１２、枠ＬＥＤＬＷＲ２～ＬＷＲ１２、ロゴＬＥＤＬＬ１～ＬＬ４、飾ＬＥＤＬＳ１～ＬＳ５、アタッカランプＬＡ１～ＬＡ４）と、
発光制御手段（演出制御用ＣＰＵ１２０）と、を備え、
前記遊技制御手段（遊技制御用マイクロコンピュータ１００）は、

始動領域（第１始動入賞口、第２始動入賞口）に遊技媒体（遊技球）が進入したときに前記有利状態（大当り遊技状態）に制御されるか否かを判定し、
前記特定識別情報（第１特図、第２特図）の可変表示を実行し、
前記判定の結果に基づいて、前記有利状態に制御される変動パターンである第１変動パターン（大当り変動パターン）と、前記有利状態に制御されない変動パターンである第２変動パターン（はずれ変動パターン）と、を含む複数の変動パターンのうちからいずれかの変動パターンを決定し、
前記第１変動パターンを決定したときに、前記演出制御手段に第１コマンド（大当り変動パターンを指定する変動パターン指定コマンド）を送信し、
前記第２変動パターンを決定したときに、前記演出制御手段に第２コマンド（はずれ変動パターンを指定する変動パターン指定コマンド）を送信し、
前記演出制御手段（演出制御用ＣＰＵ１２０）は、
前記第１コマンドを受信した場合に、特定リーチ（スーパーリーチ演出）で前記有利状態（大当り遊技状態）に制御されることを報知することが可能であり、
前記第２コマンドを受信した場合に、前記特定リーチ（スーパーリーチ演出）で前記有利状態（大当り遊技状態）に制御されないことを報知することが可能であり、
前記特定リーチ（スーパーリーチ演出）は、該特定リーチに対応するタイトル表示（タイトル文字）を表示するタイトル表示パートと、前記有利状態に制御されるか否かの当否が報知されるまでの導入パートと、を含んで構成され、
前記表示手段（画像表示装置５）は、
前記特定リーチ（スーパーリーチ演出）により前記有利状態に制御される旨が報知された後に、制御される該有利状態に対応する有利状態名称表示（大当り開始演出のタイトル文字）を表示可能であり、
前記有利状態名称表示（大当り開始演出のタイトル文字）を前記特定リーチ（スーパーリーチ演出）に対応するタイトル表示（タイトル文字）よりも大きく表示し、
前記発光制御手段（演出制御用ＣＰＵ１２０）は、
輝度データで構成された輝度データテーブルを用いて前記発光手段を制御し、
前記タイトル表示パートにおいて、タイトル表示用の輝度データテーブル（弱リーチ系共通タイトル、強リーチ系共通タイトル、高ベースリーチ系共通タイトル）を用いて前記発光手段を制御し、
前記導入パートにおいて、導入パート用の輝度データテーブル（弱リーチ系弱リーチＡ導入、弱リーチ系弱リーチＢ導入、強リーチ系強リーチＡ導入、強リーチ系強リーチＢ導入、強リーチ系強リーチＣ導入、高ベースリーチ系リーチＡ導入、高ベースリーチ系リーチＢ導入、高ベースリーチ系リーチＣ導入、高ベースリーチ系リーチＤ導入）を用いて発光手段を制御する
ことを特徴としている。
この特徴によれば、特定リーチにおいてタイトル表示が行われる状況は未だ有利状態に制御されるか否かが判明していない状況であるのに対し、有利状態名称表示が行われる状況は既に有利状態に制御される旨が報知された後の状況であり、タイトル表示よりも有利状態名称表示を大きく表示することで有利状態に制御されることを祝福することができる。また、タイトル表示パートでは、導入パート用の輝度データテーブルとは異なるタイトル表示用の輝度データテーブルを用いて発光手段が制御されるので、タイトル表示に応じた好適な発光態様にて発光手段を発光させることができ、結果として好適にタイトル表示を行うことができる。
【００７２】
形態２６－２の遊技機は、形態２６－１に記載の遊技機であって、
前記特定リーチ（スーパーリーチ演出）は、前記タイトル表示（タイトル文字）の異なる複数種類の特定リーチを含み、
前記有利状態名称表示（大当り開始演出のタイトル文字）は、いずれの種類の特定リーチ（スーパーリーチ演出）に対応するタイトル表示（タイトル文字）よりも大きく表示さ

れる
　ことを特徴としている。
　この特徴によれば、有利状態名称表示がいずれの種類の特定リーチに対応するタイトル表示よりも大きく表示されることで有利状態に制御されることを祝福することができる。
【００７３】
　形態２６－３の遊技機は、形態２６－２に記載の遊技機であって、
　前記有利状態名称表示（大当り開始演出のタイトル文字）を構成する文字列のうちの最小の文字は、いずれの種類の特定リーチ（スーパーリーチ演出）に対応するタイトル表示（タイトル文字）を構成する文字列のうちの最大の文字よりも大きい
　ことを特徴としている。
　この特徴によれば、有利状態名称表示を構成する文字列のうちの最小の文字が、いずれの種類の特定リーチに対応するタイトル表示を構成する文字列のうちの最大の文字よりも大きく表示されるので、どの文字に注目したとしても、有利状態名称表示の方が特定リーチに対応するタイトル表示より大きく表示されるため、有利状態に制御されることをより祝福することができる。
【００７４】
　［形態２７］
　形態２７－１の遊技機は、
　特定識別情報（第１特図、第２特図）の可変表示を実行し、該特定識別情報の可変表示の結果として特定表示結果（「大当り」の特図表示結果）が導出されることで遊技者にとって有利な有利状態（大当り遊技状態）に制御可能な遊技機（パチンコ遊技機１）であって、
　遊技制御手段（遊技制御用マイクロコンピュータ１００）と、
　演出制御手段（演出制御用ＣＰＵ１２０）と、
　表示手段（画像表示装置５）と、
　複数の発光手段（枠ＬＥＤＬＷＬ１～ＬＷＬ１２、枠ＬＥＤＬＷＲ２～ＬＷＲ１２、ロゴＬＥＤＬＬ１～ＬＬ４、飾ＬＥＤＬＳ１～ＬＳ５、アタッカランプＬＡ１～ＬＡ４）と、
　発光制御手段（演出制御用ＣＰＵ１２０）と、を備え、
　前記遊技制御手段（遊技制御用マイクロコンピュータ１００）は、
　　始動領域（第１始動入賞口、第２始動入賞口）に遊技媒体（遊技球）が進入したときに前記有利状態（大当り遊技状態）に制御されるか否かを判定し、
　　前記特定識別情報（第１特図、第２特図）の可変表示を実行し、
　　前記判定の結果に基づいて、前記有利状態に制御される変動パターンである第１変動パターン（ＰＢ１－ＪＡ、ＰＢ１－ＪＢ）と、前記有利状態に制御されない変動パターンである第２変動パターン（ＰＡ２－２、ＰＡ２－３）と、を含む複数の変動パターンのうちからいずれかの変動パターンを決定し、
　　前記第１変動パターンを決定したときに、前記演出制御手段に第１コマンド（（ＰＡ２－２、ＰＡ２－３）を指定する変動パターン指定コマンド）を送信し、
前記第２変動パターンを決定したときに、前記演出制御手段に第２コマンド（ＰＡ２－２、ＰＡ２－３を指定する変動パターン指定コマンド）を送信し、
　前記演出制御手段（演出制御用ＣＰＵ１２０）は、
　　前記第１コマンドを受信した場合に、特定リーチ（低ベース弱リーチＡ、Ｂ演出）で前記有利状態（大当り遊技状態）に制御されることを報知することが可能であり、
　　前記第２コマンドを受信した場合に、前記特定リーチ（低ベース弱リーチＡ、Ｂ演出）で前記有利状態（大当り遊技状態）に制御されないことを報知することが可能であり、
　前記特定リーチ（低ベース弱リーチＡ、Ｂ演出）は、該特定リーチに対応するタイトル表示（タイトル文字）を表示するタイトル表示パートと、前記有利状態に制御されるか否かの当否が報知されるまでの導入パートと、を含んで構成され、
　前記表示手段（画像表示装置５）は、

前記特定リーチ（低ベース弱リーチＡ、Ｂ演出）におけるタイトル表示パートの前（操作促進演出Ａ）に、遊技者に対して動作を促す促進文字表示（操作促進文字（小））を表示可能であり、

前記特定リーチ（低ベース弱リーチＡ、Ｂ演出）に対応するタイトル表示（タイトル文字）を前記促進文字表示（操作促進文字（小））よりも大きく表示し、

前記発光制御手段（演出制御用ＣＰＵ１２０）は、

輝度データで構成された輝度データテーブルを用いて前記発光手段を制御し、

前記タイトル表示パートにおいて、タイトル表示用の輝度データテーブル（弱リーチ系共通タイトル）を用いて前記発光手段を制御し、

前記導入パートにおいて、導入パート用の輝度データテーブル（弱リーチ系弱リーチＡ導入、弱リーチ系弱リーチＢ導入）を用いて発光手段を制御する

ことを特徴としている。

この特徴によれば、タイトル表示パートの前に促進文字表示を表示させるとともに、その後表示されるタイトル表示を促進文字表示よりも大きく表示することでタイトル表示に注目させることができる。また、タイトル表示パートでは、導入パート用の輝度データテーブルとは異なるタイトル表示用の輝度データテーブルを用いて発光手段が制御されるので、タイトル表示に応じた好適な発光態様にて発光手段を発光させることができ、結果として好適にタイトル表示を行うことができる。

【００７５】

形態２７－２の遊技機は、形態２７－１に記載の遊技機であって、

前記促進文字表示（操作促進文字（小））が表示された後、前記特定リーチ（低ベース弱リーチＡ、Ｂ演出）に発展し、前記特定リーチにおけるタイトル表示パートが開始する

ことを特徴としている。

この特徴によれば、一連の流れの中でタイトル表示パートの前に促進文字表示を表示させるとともに、その後表示されるタイトル表示を促進文字表示よりも大きく表示することでタイトル表示に注目させることができる。

【００７６】

形態２７－３の遊技機は、形態２７－１または２７－２に記載の遊技機であって、

前記特定リーチ（低ベース弱リーチＡ、Ｂ演出）に対応するタイトル表示（タイトル文字）を構成する文字列のうちの最小の文字は、前記促進文字表示（操作促進文字（小））を構成する文字列のうちの最大の文字よりも大きい

ことを特徴としている。

この特徴によれば、特定リーチに対応するタイトル表示を構成する文字列のうちの最小の文字が、促進文字表示を構成する文字列のうちの最大の文字よりも大きく表示されるので、どの文字に注目したとしてもタイトル表示に注目させることができる。

【００７７】

［形態２８］

形態２８－１の遊技機は、

特定識別情報（第１特図、第２特図）の可変表示を実行し、該特定識別情報の可変表示の結果として特定表示結果（「大当り」の特図表示結果）が導出されることで遊技者にとって有利な有利状態（大当り遊技状態）に制御可能な遊技機（パチンコ遊技機１）であって、

遊技制御手段（遊技制御用マイクロコンピュータ１００）と、

演出制御手段（演出制御用ＣＰＵ１２０）と、

表示手段（画像表示装置５）と、

複数の発光手段（枠ＬＥＤＬＷＬ１～ＬＷＬ１２、枠ＬＥＤＬＷＲ２～ＬＷＲ１２、ロゴＬＥＤＬＬ１～ＬＬ４、飾ＬＥＤＬＳ１～ＬＳ５、アタッカランプＬＡ１～ＬＡ４）と、

発光制御手段（演出制御用ＣＰＵ１２０）と、を備え、

前記遊技制御手段（遊技制御用マイクロコンピュータ１００）は、
始動領域（第１始動入賞口、第２始動入賞口）に遊技媒体（遊技球）が進入したときに前記有利状態（大当り遊技状態）に制御されるか否かを判定し、
前記特定識別情報（第１特図、第２特図）の可変表示を実行し、
前記判定の結果に基づいて、前記有利状態に制御される変動パターンである第１変動パターン（ＰＢ１－ＪＡ、ＰＢ１－ＪＢ）と、前記有利状態に制御されない変動パターンである第２変動パターン（ＰＡ２－２、ＰＡ２－３）と、を含む複数の変動パターンのうちからいずれかの変動パターンを決定し、
前記第１変動パターンを決定したときに、前記演出制御手段に第１コマンド（（ＰＡ２－２、ＰＡ２－３）を指定する変動パターン指定コマンド）を送信し、
前記第２変動パターンを決定したときに、前記演出制御手段に第２コマンド（ＰＡ２－２、ＰＡ２－３を指定する変動パターン指定コマンド）を送信し、
前記演出制御手段（演出制御用ＣＰＵ１２０）は、
前記第１コマンドを受信した場合に、特定リーチ（低ベース弱リーチＡ、Ｂ演出）で前記有利状態（大当り遊技状態）に制御されることを報知することが可能であり、
前記第２コマンドを受信した場合に、前記特定リーチ（低ベース弱リーチＡ、Ｂ演出）で前記有利状態（大当り遊技状態）に制御されないことを報知することが可能であり、
前記特定リーチ（低ベース弱リーチＡ、Ｂ演出）は、該特定リーチに対応するタイトル表示（タイトル文字）を表示するタイトル表示パートと、前記有利状態に制御されるか否かの当否が報知されるまでの導入パートと、を含んで構成され、
前記表示手段（画像表示装置５）は、
前記特定リーチ（低ベース弱リーチＡ、Ｂ演出）におけるタイトル表示パートの前（操作促進演出Ａ）に、遊技者に対して動作を促す促進文字表示（操作促進文字（小））を表示可能であり、
前記特定リーチ（低ベース弱リーチＡ、Ｂ演出）により前記有利状態に制御される旨が報知された後に、制御される該有利状態に対応する有利状態名称表示（大当り開始演出のタイトル文字）を表示可能であり、
前記有利状態名称表示（大当り開始演出のタイトル文字）を前記特定リーチ（低ベース弱リーチＡ、Ｂ演出）に対応するタイトル表示（タイトル文字）よりも大きく表示し、
前記特定リーチ（低ベース弱リーチＡ、Ｂ演出）に対応するタイトル表示（タイトル文字）を前記促進文字表示（操作促進文字（小））よりも大きく表示し、
前記発光制御手段（演出制御用ＣＰＵ１２０）は、
輝度データで構成された輝度データテーブルを用いて前記発光手段を制御し、
前記タイトル表示パートにおいて、タイトル表示用の輝度データテーブル（弱リーチ系共通タイトル）を用いて前記発光手段を制御し、
前記導入パートにおいて、導入パート用の輝度データテーブル（弱リーチ系弱リーチＡ導入、弱リーチ系弱リーチＢ導入）を用いて発光手段を制御する
ことを特徴としている。
この特徴によれば、特定リーチにおいてタイトル表示が行われる状況は未だ有利状態に制御されるか否かが判明していない状況であるのに対し、有利状態名称表示が行われる状況は既に有利状態に制御される旨が報知された後の状況であり、タイトル表示よりも有利状態名称表示を大きく表示することで有利状態に制御されることを祝福することができる。また、タイトル表示パートの前に促進文字表示を表示させるとともに、その後表示されるタイトル表示を促進文字表示よりも大きく表示することでタイトル表示に注目させることができる。また、タイトル表示パートでは、導入パート用の輝度データテーブルとは異なるタイトル表示用の輝度データテーブルを用いて発光手段が制御されるので、タイトル表示に応じた好適な発光態様にて発光手段を発光させることができ、結果として好適にタイトル表示を行うことができる。
【００７８】
形態２８－２の遊技機は、形態２８－１に記載の遊技機であって、

前記促進文字表示（操作促進文字（小））が表示された後、前記特定リーチ（低ベース弱リーチＡ、Ｂ演出）に発展し、前記特定リーチにおけるタイトル表示パートが開始し、前記特定リーチ（低ベース弱リーチＡ、Ｂ演出）により前記有利状態に制御される旨が報知された後に、前記有利状態名称表示（大当り開始演出のタイトル文字）が表示されることを特徴としている。

この特徴によれば、一連の流れの中でタイトル表示パートの前に促進文字表示を表示させるとともに、その後表示されるタイトル表示を促進文字表示よりも大きく表示することでタイトル表示に注目させることができ、その後特定リーチにより有利状態に制御される旨が報知された後に、有利状態名称表示をタイトル表示よりも大きく表示することで、有利状態に制御されることを祝福できる。

【００７９】

［形態２９］

形態２９－１の遊技機は、

特定識別情報（第１特図、第２特図）の可変表示を実行し、該特定識別情報の可変表示の結果として特定表示結果（「大当り」の特図表示結果）が導出されることで遊技者にとって有利な有利状態（大当り遊技状態）に制御可能な遊技機（パチンコ遊技機１）であって、

遊技制御手段（遊技制御用マイクロコンピュータ１００）と、

演出制御手段（演出制御用ＣＰＵ１２０）と、

表示手段（画像表示装置５）と、

複数の発光手段（枠ＬＥＤＬＷＬ１～ＬＷＬ１２、枠ＬＥＤＬＷＲ２～ＬＷＲ１２、ロゴＬＥＤＬＬ１～ＬＬ４、飾ＬＥＤＬＳ１～ＬＳ５、アタッカランプＬＡ１～ＬＡ４）と、

発光制御手段（演出制御用ＣＰＵ１２０）と、を備え、

前記遊技制御手段（遊技制御用マイクロコンピュータ１００）は、

始動領域（第１始動入賞口、第２始動入賞口）に遊技媒体（遊技球）が進入したときに前記有利状態（大当り遊技状態）に制御されるか否かを判定し、

前記特定識別情報（第１特図、第２特図）の可変表示を実行し、

前記判定の結果に基づいて、前記有利状態に制御される変動パターンである第１変動パターン（大当り変動パターン）と、前記有利状態に制御されない変動パターンである第２変動パターン（はずれ変動パターン）と、を含む複数の変動パターンのうちからいずれかの変動パターンを決定し、

前記第１変動パターンを決定したときに、前記演出制御手段に第１コマンド（大当り変動パターンを指定する変動パターン指定コマンド）を送信し、

前記第２変動パターンを決定したときに、前記演出制御手段に第２コマンド（はずれ変動パターンを指定する変動パターン指定コマンド）を送信し、

前記演出制御手段（演出制御用ＣＰＵ１２０）は、

前記第１コマンドを受信した場合に、特定リーチ（スーパーリーチ演出）で前記有利状態（大当り遊技状態）に制御されることを報知することが可能であり、

前記第２コマンドを受信した場合に、前記特定リーチ（スーパーリーチ演出）で前記有利状態（大当り遊技状態）に制御されないことを報知することが可能であり、

前記特定リーチ（スーパーリーチ演出）は、該特定リーチに対応するタイトル表示（タイトル文字）を表示するタイトル表示パートと、前記有利状態に制御されるか否かの当否が報知されるまでの導入パートと、を含んで構成され、

前記表示手段（画像表示装置５）は、

前記特定リーチ（スーパーリーチ演出）により前記有利状態に制御される旨が報知された後に、制御される該有利状態に対応する有利状態名称表示（大当り開始演出のタイトル文字）を表示可能であり、

前記有利状態名称表示（大当り開始演出のタイトル文字）を前記特定リーチ（スーパーリーチ演出）に対応するタイトル表示（タイトル文字）よりも長い時間に亘って表示し

、
前記発光制御手段（演出制御用ＣＰＵ１２０）は、
輝度データで構成された輝度データテーブルを用いて前記発光手段を制御し、
前記タイトル表示パートにおいて、タイトル表示用の輝度データテーブル（弱リーチ系共通タイトル、強リーチ系共通タイトル、高ベースリーチ系共通タイトル）を用いて前記発光手段を制御し、
前記導入パートにおいて、導入パート用の輝度データテーブル（弱リーチ系弱リーチＡ導入、弱リーチ系弱リーチＢ導入、強リーチ系強リーチＡ導入、強リーチ系強リーチＢ導入、強リーチ系強リーチＣ導入、高ベースリーチ系リーチＡ導入、高ベースリーチ系リーチＢ導入、高ベースリーチ系リーチＣ導入、高ベースリーチ系リーチＤ導入）を用いて発光手段を制御する
ことを特徴としている。
この特徴によれば、特定リーチにおいてタイトル表示が行われる状況は未だ有利状態に制御されるか否かが判明していない状況であるのに対し、有利状態名称表示が行われる状況は既に有利状態に制御される旨が報知された後の状況であり、タイトル表示よりも有利状態名称表示を長い時間に亘って表示することで有利状態に制御されることを祝福することができる。また、タイトル表示パートでは、導入パート用の輝度データテーブルとは異なるタイトル表示用の輝度データテーブルを用いて発光手段が制御されるので、タイトル表示に応じた好適な発光態様にて発光手段を発光させることができ、結果として好適にタイトル表示を行うことができる。
【００８０】
形態２９－２の遊技機は、形態２９－１に記載の遊技機であって、
前記有利状態名称表示（大当り開始演出のタイトル文字）を構成する文字列が全て表示されてから当該文字列の少なくとも一部が表示されなくなるまでの時間は、前記特定リーチ（スーパーリーチ演出）に対応するタイトル表示（タイトル文字）を構成する文字列の一部が表示されてから当該文字列の全てが表示されなくなるまでの時間よりも長い
ことを特徴としている。
この特徴によれば、祝福の意がある有利状態名称表示がきちんとみえる時間を、有利状態に制御される可能性を煽ることが目的のタイトル表示が表示される時間よりも長くすることで、遊技者に満足感を与えることができる。
【００８１】
形態２９－３の遊技機は、形態２９－１または２８－２に記載の遊技機であって、
前記有利状態名称表示（大当り開始演出のタイトル文字）が表示された後、前記有利状態名称表示を前記有利状態中の操作方法を示唆する操作示唆表示（右打ち促進画像（小）及び右打ち促進画像（大））に切り替えるとともに、前記操作示唆表示に切り替わってから所定期間経過後に該操作示唆表示により示唆された操作方法（遊技球を右遊技領域２Ｒに向けて打ち出す操作方法）にて操作することで有利となる制御が行われ、
前記有利状態名称表示（大当り開始演出のタイトル文字）から前記操作示唆表示（右打ち促進画像（小）及び右打ち促進画像（大））に切り替わる時間は、前記特定リーチ（スーパーリーチ演出）に対応するタイトル表示（タイトル文字）を終了させる時間よりも短い
ことを特徴としている。
この特徴によれば、有利状態名称表示から操作示唆表示に短い時間で切り替わり、その後所定期間経過後に該操作示唆表示により示唆された操作方法にて操作することで有利となる制御が行われるので、有利状態名称表示を終了させる期間から操作方法を変更してしまうことで遊技者に不利益となってしまうことを防止できる。
【００８２】
［形態３０］
形態３０－１の遊技機は、
特定識別情報（第１特図、第２特図）の可変表示を実行し、該特定識別情報の可変表示

の結果として特定表示結果（「大当り」の特図表示結果）が導出されることで遊技者にとって有利な有利状態（大当り遊技状態）に制御可能な遊技機（パチンコ遊技機１）であって、

遊技制御手段（遊技制御用マイクロコンピュータ１００）と、

演出制御手段（演出制御用ＣＰＵ１２０）と、

表示手段（画像表示装置５）と、

複数の発光手段（枠ＬＥＤＬＷＬ１～ＬＷＬ１２、枠ＬＥＤＬＷＲ２～ＬＷＲ１２、ロゴＬＥＤＬＬ１～ＬＬ４、飾ＬＥＤＬＳ１～ＬＳ５、アタッカランプＬＡ１～ＬＡ４）と、

発光制御手段（演出制御用ＣＰＵ１２０）と、を備え、

前記遊技制御手段（遊技制御用マイクロコンピュータ１００）は、

始動領域（第１始動入賞口、第２始動入賞口）に遊技媒体（遊技球）が進入したときに前記有利状態（大当り遊技状態）に制御されるか否かを判定し、

前記特定識別情報（第１特図、第２特図）の可変表示を実行し、

前記判定の結果に基づいて、前記有利状態に制御される変動パターンである第１変動パターン（大当り変動パターン）と、前記有利状態に制御されない変動パターンである第２変動パターン（はずれ変動パターン）と、を含む複数の変動パターンのうちからいずれかの変動パターンを決定し、

前記第１変動パターンを決定したときに、前記演出制御手段に第１コマンド（大当り変動パターンを指定する変動パターン指定コマンド）を送信し、

前記第２変動パターンを決定したときに、前記演出制御手段に第２コマンド（はずれ変動パターンを指定する変動パターン指定コマンド）を送信し、

前記演出制御手段（演出制御用ＣＰＵ１２０）は、

前記第１コマンドを受信した場合に、特定リーチ（スーパーリーチ演出）で前記有利状態（大当り遊技状態）に制御されることを報知することが可能であり、

前記第２コマンドを受信した場合に、前記特定リーチ（スーパーリーチ演出）で前記有利状態（大当り遊技状態）に制御されないことを報知することが可能であり、

前記特定リーチ（スーパーリーチ演出）は、該特定リーチに対応するタイトル表示（タイトル文字）を表示するタイトル表示パートと、前記有利状態に制御されるか否かの当否が報知されるまでの導入パートと、を含んで構成され、

前記表示手段（画像表示装置５）は、

前記特定リーチ（スーパーリーチ演出）における導入パート（操作促進演出Ｂ、Ｄ）において、遊技者に対して動作を促す促進文字表示（操作促進文字（小））を表示可能であり、

前記特定リーチ（スーパーリーチ演出）により前記有利状態に制御される旨が報知された後に、制御される該有利状態に対応する有利状態名称表示（大当り開始演出のタイトル文字）を表示可能であり、

前記有利状態名称表示（大当り開始演出のタイトル文字）を前記促進文字表示（操作促進文字（小））よりも長い時間に亘って表示し、

前記発光制御手段（演出制御用ＣＰＵ１２０）は、

輝度データで構成された輝度データテーブルを用いて前記発光手段を制御し、

前記タイトル表示パートにおいて、タイトル表示用の輝度データテーブル（弱リーチ系共通タイトル、強リーチ系共通タイトル、高ベースリーチ系共通タイトル）を用いて前記発光手段を制御し、

前記導入パートにおいて、導入パート用の輝度データテーブル（弱リーチ系弱リーチＡ導入、弱リーチ系弱リーチＢ導入、強リーチ系強リーチＡ導入、強リーチ系強リーチＢ導入、強リーチ系強リーチＣ導入、高ベースリーチ系リーチＡ導入、高ベースリーチ系リーチＢ導入、高ベースリーチ系リーチＣ導入、高ベースリーチ系リーチＤ導入）を用いて発光手段を制御する

ことを特徴としている。

この特徴によれば、特定リーチにおいて促進文字表示が行われる状況は未だ有利状態に制御されるか否かが判明していない状況であるのに対し、有利状態名称表示が行われる状況は既に有利状態に制御される旨が報知された後の状況であり、促進文字表示よりも有利状態名称表示を長い時間に亘って表示することで有利状態に制御されることを祝福することができる。また、タイトル表示パートでは、導入パート用の輝度データテーブルとは異なるタイトル表示用の輝度データテーブルを用いて発光手段が制御されるので、タイトル表示に応じた好適な発光態様にて発光手段を発光させることができ、結果として好適にタイトル表示を行うことができる。

【００８３】

形態３０－２の遊技機は、形態３０－１に記載の遊技機であって、

前記促進文字表示（操作促進文字（小））は、促された動作がされるか、促された動作が有効な時間が経過するまで表示され、

前記有利状態名称表示（大当り開始演出のタイトル文字）が表示される時間は、前記促進文字表示（操作促進文字（小））が表示された後、促された動作がされず、促された動作が有効な時間が経過するまでの時間よりも長い

ことを特徴としている。

この特徴によれば、促進文字表示が表示された後、促された動作がされずに表示される時間よりも有利状態名称表示を長い時間に亘って表示することで有利状態に制御されることを祝福することができる。

【００８４】

形態３０－３の遊技機は、形態３０－１または３０－２に記載の遊技機であって、

前記有利状態名称表示（大当り開始演出のタイトル文字）を構成する文字列が全て表示されてから当該文字列の少なくとも一部が表示されなくなるまでの時間は、前記促進文字表示（操作促進文字（小））が表示される時間よりも長い

ことを特徴としている。

この特徴によれば、祝福の意がある有利状態名称表示がきちんとみえる時間を、遊技者に動作を促すことが目的の促進文字表示が表示される時間よりも長くすることで、遊技者に満足感を与えることができる。

【００８５】

形態３０－４の遊技機は、形態３０－１～３０－３のいずれかに記載の遊技機であって、

前記促進文字表示（操作促進文字（小））よりも有利な状況が示唆される特殊促進文字表示（操作促進文字（大））を表示可能であり、

前記促進文字表示（操作促進文字（小））は、促進導入表示（促進導入演出）を伴うことなく促進文字（操作を促す文字）が表示され、

前記特殊操作促進表示（操作促進文字（大））は、促進導入表示（促進導入演出）が表示された後に促進文字（操作を促す文字）が表示され、

前記有利状態名称表示（大当り開始演出のタイトル文字）が表示される時間は、前記特殊促進文字表示（操作促進文字（大））が表示される時間よりも長い

ことを特徴としている。

この特徴によれば、祝福の意がある有利状態名称表示が表示される時間を、促進導入表示を伴う特殊促進文字表示が表示される時間よりも長くすることで、遊技者に満足感を与えることができる。

【００８６】

［形態３１］

形態３１－１の遊技機は、

特定識別情報（第１特図、第２特図）の可変表示を実行し、該特定識別情報の可変表示の結果として特定表示結果（「大当り」の特図表示結果）が導出されることで遊技者にとって有利な有利状態（大当り遊技状態）に制御可能な遊技機（パチンコ遊技機１）であって、

遊技制御手段（遊技制御用マイクロコンピュータ１００）と、
演出制御手段（演出制御用ＣＰＵ１２０）と、
表示手段（画像表示装置５）と、
複数の発光手段（枠ＬＥＤＬＷＬ１～ＬＷＬ１２、枠ＬＥＤＬＷＲ２～ＬＷＲ１２、ロゴＬＥＤＬＬ１～ＬＬ４、飾ＬＥＤＬＳ１～ＬＳ５、アタッカランプＬＡ１～ＬＡ４）と、
発光制御手段（演出制御用ＣＰＵ１２０）と、を備え、
前記遊技制御手段（遊技制御用マイクロコンピュータ１００）は、
始動領域（第１始動入賞口、第２始動入賞口）に遊技媒体（遊技球）が進入したときに前記有利状態（大当り遊技状態）に制御されるか否かを判定し、
前記特定識別情報（第１特図、第２特図）の可変表示を実行し、
前記判定の結果に基づいて、前記有利状態に制御される変動パターンである第１変動パターン（ＰＢ１－ＪＡ、ＰＢ１－ＪＢ）と、前記有利状態に制御されない変動パターンである第２変動パターン（ＰＡ２－２、ＰＡ２－３）と、を含む複数の変動パターンのうちからいずれかの変動パターンを決定し、
前記第１変動パターンを決定したときに、前記演出制御手段に第１コマンド（（ＰＡ２－２、ＰＡ２－３）を指定する変動パターン指定コマンド）を送信し、
前記第２変動パターンを決定したときに、前記演出制御手段に第２コマンド（ＰＡ２－２、ＰＡ２－３を指定する変動パターン指定コマンド）を送信し、
前記演出制御手段（演出制御用ＣＰＵ１２０）は、
前記第１コマンドを受信した場合に、特定リーチ（低ベース弱リーチＡ、Ｂ演出）で前記有利状態（大当り遊技状態）に制御されることを報知することが可能であり、
前記第２コマンドを受信した場合に、前記特定リーチ（低ベース弱リーチＡ、Ｂ演出）で前記有利状態（大当り遊技状態）に制御されないことを報知することが可能であり、
前記特定リーチ（低ベース弱リーチＡ、Ｂ演出）は、該特定リーチに対応するタイトル表示（タイトル文字）を表示するタイトル表示パートと、前記有利状態に制御されるか否かの当否が報知されるまでの導入パートと、を含んで構成され、
前記表示手段（画像表示装置５）は、
前記特定リーチ（低ベース弱リーチＡ、Ｂ演出）におけるタイトル表示パートの前（操作促進演出Ａ）に、遊技者に対して動作を促す促進文字表示（操作促進文字（小））を表示可能であり、
前記特定リーチ（低ベース弱リーチＡ、Ｂ演出）に対応するタイトル表示（タイトル文字）を前記促進文字表示（操作促進文字（小））よりも長い時間に亘って表示し、
前記発光制御手段（演出制御用ＣＰＵ１２０）は、
輝度データで構成された輝度データテーブルを用いて前記発光手段を制御し、
前記タイトル表示パートにおいて、タイトル表示用の輝度データテーブル（弱リーチ系共通タイトル）を用いて前記発光手段を制御し、
前記導入パートにおいて、導入パート用の輝度データテーブル（弱リーチ系弱リーチＡ導入、弱リーチ系弱リーチＢ導入）を用いて発光手段を制御する
ことを特徴としている。
この特徴によれば、タイトル表示パートの前に促進文字表示を表示させるとともに、その後表示されるタイトル表示を促進文字表示よりも長い時間に亘って表示することでタイトル表示に注目させることができる。また、タイトル表示パートでは、導入パート用の輝度データテーブルとは異なるタイトル表示用の輝度データテーブルを用いて発光手段が制御されるので、タイトル表示に応じた好適な発光態様にて発光手段を発光させることができ、結果として好適にタイトル表示を行うことができる。
【００８７】
形態３１－２の遊技機は、形態３１－１に記載の遊技機であって、
前記タイトル表示（タイトル文字）を構成する文字列が全て表示されてから当該文字列の少なくとも一部が表示されなくなるまでの時間は、前記促進文字表示（操作促進文字（

小））が表示される時間よりも長い
　ことを特徴としている。
　この特徴によれば、タイトル表示がきちんとみえる時間を、遊技者に動作を促すことが目的の促進文字表示が表示される時間よりも長くすることで、タイトル表示に注目させることができる。
【００８８】
　形態３１－３の遊技機は、形態３１－１または３１－２に記載の遊技機であって、
　前記促進文字表示（操作促進文字（小））よりも有利な状況が示唆される特殊促進文字表示（操作促進文字（大））を表示可能であり、
　前記促進文字表示（操作促進文字（小））は、促進導入表示（促進導入演出）を伴うことなく促進文字（操作を促す文字）が表示され、
　前記特殊操作促進表示（操作促進文字（大））は、促進導入表示（促進導入演出）が表示された後に促進文字（操作を促す文字）が表示され、
　前記タイトル表示（タイトル文字）が表示される時間は、前記特殊促進文字表示（操作促進文字（大））が表示される時間よりも長い
　ことを特徴としている。
　この特徴によれば、タイトル表示が表示される時間を、促進導入表示を伴う特殊促進文字表示が表示される時間よりも長くすることで、タイトル表示に注目させることができる。
【００８９】
　［形態３２］
　形態３２－１の遊技機は、
　特定識別情報（第１特図、第２特図）の可変表示を実行し、該特定識別情報の可変表示の結果として特定表示結果（「大当り」の特図表示結果）が導出されることで遊技者にとって有利な有利状態（大当り遊技状態）に制御可能な遊技機（パチンコ遊技機１）であって、
　遊技制御手段（遊技制御用マイクロコンピュータ１００）と、
　演出制御手段（演出制御用ＣＰＵ１２０）と、
　表示手段（画像表示装置５）と、
　複数の発光手段（枠ＬＥＤＬＷＬ１～ＬＷＬ１２、枠ＬＥＤＬＷＲ２～ＬＷＲ１２、ロゴＬＥＤＬＬ１～ＬＬ４、飾ＬＥＤＬＳ１～ＬＳ５、アタッカランプＬＡ１～ＬＡ４）と、
　発光制御手段（演出制御用ＣＰＵ１２０）と、を備え、
　前記遊技制御手段（遊技制御用マイクロコンピュータ１００）は、
　　始動領域（第１始動入賞口、第２始動入賞口）に遊技媒体（遊技球）が進入したときに前記有利状態（大当り遊技状態）に制御されるか否かを判定し、
　　前記特定識別情報（第１特図、第２特図）の可変表示を実行し、
　　前記判定の結果に基づいて、前記有利状態に制御される変動パターンである第１変動パターン（ＰＢ１－ＪＡ、ＰＢ１－ＪＢ）と、前記有利状態に制御されない変動パターンである第２変動パターン（ＰＡ２－２、ＰＡ２－３）と、を含む複数の変動パターンのうちからいずれかの変動パターンを決定し、
　　前記第１変動パターンを決定したときに、前記演出制御手段に第１コマンド（（ＰＡ２－２、ＰＡ２－３）を指定する変動パターン指定コマンド）を送信し、
前記第２変動パターンを決定したときに、前記演出制御手段に第２コマンド（ＰＡ２－２、ＰＡ２－３を指定する変動パターン指定コマンド）を送信し、
　前記演出制御手段（演出制御用ＣＰＵ１２０）は、
　　前記第１コマンドを受信した場合に、特定リーチ（低ベース弱リーチＡ、Ｂ演出）で前記有利状態（大当り遊技状態）に制御されることを報知することが可能であり、
　　前記第２コマンドを受信した場合に、前記特定リーチ（低ベース弱リーチＡ、Ｂ演出）で前記有利状態（大当り遊技状態）に制御されないことを報知することが可能であり、

前記特定リーチ（低ベース弱リーチＡ、Ｂ演出）は、該特定リーチに対応するタイトル表示（タイトル文字）を表示するタイトル表示パートと、前記有利状態に制御されるか否かの当否が報知されるまでの導入パートと、を含んで構成され、

前記表示手段（画像表示装置５）は、

前記特定リーチ（低ベース弱リーチＡ、Ｂ演出）におけるタイトル表示パートの前（操作促進演出Ａ）に、遊技者に対して動作を促す促進文字表示（操作促進文字（小））を表示可能であり、

前記特定リーチ（低ベース弱リーチＡ、Ｂ演出）により前記有利状態に制御される旨が報知された後に、制御される該有利状態に対応する有利状態名称表示（大当り開始演出のタイトル文字）を表示可能であり、

前記有利状態名称表示（大当り開始演出のタイトル文字）を前記特定リーチ（低ベース弱リーチＡ、Ｂ演出）に対応するタイトル表示（タイトル文字）よりも長い時間に亘って表示し、

前記特定リーチ（低ベース弱リーチＡ、Ｂ演出）に対応するタイトル表示（タイトル文字）を前記促進文字表示（操作促進文字（小））よりも長い時間に亘って表示し、

前記発光制御手段（演出制御用ＣＰＵ１２０）は、

輝度データで構成された輝度データテーブルを用いて前記発光手段を制御し、

前記タイトル表示パートにおいて、タイトル表示用の輝度データテーブル（弱リーチ系共通タイトル）を用いて前記発光手段を制御し、

前記導入パートにおいて、導入パート用の輝度データテーブル（弱リーチ系弱リーチＡ導入、弱リーチ系弱リーチＢ導入）を用いて発光手段を制御する

ことを特徴としている。

この特徴によれば、特定リーチにおいてタイトル表示が行われる状況は未だ有利状態に制御されるか否かが判明していない状況であるのに対し、有利状態名称表示が行われる状況は既に有利状態に制御される旨が報知された後の状況であり、タイトル表示よりも有利状態名称表示を長い時間に亘って表示することで有利状態に制御されることを祝福することができる。また、タイトル表示パートの前に促進文字表示を表示させるとともに、その後表示されるタイトル表示を促進文字表示よりも長い時間に亘って表示することでタイトル表示に注目させることができる。また、タイトル表示パートでは、導入パート用の輝度データテーブルとは異なるタイトル表示用の輝度データテーブルを用いて発光手段が制御されるので、タイトル表示に応じた好適な発光態様にて発光手段を発光させることができ、結果として好適にタイトル表示を行うことができる。

【００９０】

［形態３３］

形態３３－１の遊技機は、

特定識別情報（第１特図、第２特図）の可変表示を実行し、該特定識別情報の可変表示の結果として特定表示結果（「大当り」の特図表示結果）が導出されることで遊技者にとって有利な有利状態（大当り遊技状態）に制御可能な遊技機（パチンコ遊技機１）であって、

遊技制御手段（遊技制御用マイクロコンピュータ１００）と、

演出制御手段（演出制御用ＣＰＵ１２０）と、

表示手段（画像表示装置５）と、を備え、

前記遊技制御手段（遊技制御用マイクロコンピュータ１００）は、

始動領域（第１始動入賞口、第２始動入賞口）に遊技媒体（遊技球）が進入したときに前記有利状態（大当り遊技状態）に制御されるか否かを判定し、

前記特定識別情報（第１特図、第２特図）の可変表示を実行し、

前記判定の結果に基づいて、前記有利状態に制御される変動パターンである第１変動パターン（ＰＢ１－ＪＡ、ＰＢ１－ＪＢ）と、前記有利状態に制御されない変動パターンである第２変動パターン（ＰＡ２－２、ＰＡ２－３）と、前記有利状態に制御される変動パターンである第３変動パターン（ＰＢ１－２～１０）と、前記有利状態に制御されない

変動パターンである第４変動パターン（ＰＡ２－４～１２）と、前記有利状態に制御される変動パターンである第５変動パターン（ＰＢ１－１４）と、前記有利状態に制御されない変動パターンである第６変動パターン（ＰＡ２－１６）と、前記有利状態に制御される変動パターンである第７変動パターン（ＰＢ１－１５～１７）と、前記有利状態に制御されない変動パターンである第８変動パターン（ＰＡ２－１７～１９）と、を含む複数の変動パターンのうちからいずれかの変動パターンを決定し、

前記第１変動パターンを決定したときに、前記演出制御手段に第１コマンド（ＰＢ１－ＪＡ、ＰＢ１－ＪＢを指定する変動パターン指定コマンド）を送信し、

前記第２変動パターンを決定したときに、前記演出制御手段に第２コマンド（ＰＡ２－２、ＰＡ２－３を指定する変動パターン指定コマンド）を送信し、

前記第３変動パターンを決定したときに、前記演出制御手段に第３コマンド（ＰＢ１－２～１０を指定する変動パターン指定コマンド）を送信し、

前記第４変動パターンを決定したときに、前記演出制御手段に第４コマンド（ＰＡ２－４～１２を指定する変動パターン指定コマンド）を送信し、

前記第５変動パターンを決定したときに、前記演出制御手段に第５コマンド（ＰＢ１－１４を指定する変動パターン指定コマンド）を送信し、

前記第６変動パターンを決定したときに、前記演出制御手段に第６コマンド（ＰＡ２－１６を指定する変動パターン指定コマンド）を送信し、

前記第７変動パターンを決定したときに、前記演出制御手段に第７コマンド（ＰＢ１－１５～１７を指定する変動パターン指定コマンド）を送信し、

前記第８変動パターンを決定したときに、前記演出制御手段に第８コマンド（ＰＡ２－１７～１９を指定する変動パターン指定コマンド）を送信し、

前記演出制御手段は、

前記第１コマンドを受信した場合に、第１リーチ（低ベース弱リーチＡ、Ｂ演出）で前記有利状態（大当り遊技状態）に制御されることを報知することが可能であり、

前記第２コマンドを受信した場合に、前記第１リーチ（低ベース弱リーチＡ、Ｂ演出）で前記有利状態（大当り遊技状態）に制御されないことを報知することが可能であり、

前記第３コマンドを受信した場合に、第２リーチ（低ベース強リーチＡ～Ｃ演出）で前記有利状態（大当り遊技状態）に制御されることを報知することが可能であり、

前記第４コマンドを受信した場合に、前記第２リーチ（低ベース強リーチＡ～Ｃ演出）で前記有利状態（大当り遊技状態）に制御されないことを報知することが可能であり、

前記第５コマンドを受信した場合に、第３リーチ（高ベースリーチＡ演出）で前記有利状態（大当り遊技状態）に制御されることを報知することが可能であり、

前記第６コマンドを受信した場合に、前記第３リーチ（高ベースリーチＡ演出）で前記有利状態（大当り遊技状態）に制御されないことを報知することが可能であり、

前記第７コマンドを受信した場合に、第４リーチ（高ベースリーチＢ～Ｄ演出）で前記有利状態（大当り遊技状態）に制御されることを報知することが可能であり、

前記第８コマンドを受信した場合に、前記第４リーチ（高ベースリーチＢ～Ｄ演出）で前記有利状態（大当り遊技状態）に制御されないことを報知することが可能であり、

前記第１リーチ（低ベース弱リーチＡ、Ｂ演出）は、該第１リーチに対応するタイトル表示（タイトル文字）を表示するタイトル表示パートと、前記有利状態に制御されるか否かの当否が報知されるまでの導入パートと、を含んで構成され、

前記第２リーチ（低ベース強リーチＡ～Ｃ演出）は、該第２リーチに対応するタイトル表示（タイトル文字）を表示するタイトル表示パートと、前記有利状態に制御されるか否かの当否が報知されるまでの導入パートと、を含んで構成され、

前記第３リーチ（高ベースリーチＡ演出）は、該第３リーチに対応するタイトル表示（タイトル文字）を表示するタイトル表示パートと、前記有利状態に制御されるか否かの当否が報知されるまでの導入パートと、を含んで構成され、

前記第４リーチ（高ベースリーチＢ～Ｄ演出）は、該第４リーチに対応するタイトル表示（タイトル文字）を表示するタイトル表示パートと、前記有利状態に制御されるか否か

の当否が報知されるまでの導入パートと、を含んで構成され、
前記第１リーチ（低ベース弱リーチＡ、Ｂ演出）および前記第２リーチ（低ベース強リーチＡ～Ｃ演出）は、通常状態において実行されるリーチであり、
前記第３リーチ（高ベースリーチＡ演出）および前記第４リーチ（高ベースリーチＢ～Ｄ演出）は、前記通常状態よりも有利な特別状態（確変状態）において実行されるリーチであり、
前記第２リーチ（低ベース強リーチＡ～Ｃ演出）は、前記第１リーチ（低ベース弱リーチＡ、Ｂ演出）よりも前記有利状態に制御される期待度が高く、
前記第４リーチ（高ベースリーチＢ～Ｄ演出）は、前記第３リーチ（高ベースリーチＡ演出）よりも前記有利状態に制御される期待度が高く、
前記第３リーチ（高ベースリーチＡ演出）は、前記第１リーチ（低ベース弱リーチＡ、Ｂ演出）よりも前記有利状態に制御される期待度が高く、
前記表示手段は、
前記第２リーチ（低ベース強リーチＡ～Ｃ演出）におけるタイトル表示パートにおいて複数のオブジェクト（星形オブジェクト）により構成される期待度示唆表示を表示可能であり、
前記第３リーチ（高ベースリーチＡ演出）におけるタイトル表示パートにおいて前記期待度示唆表示を表示可能であり、
前記第４リーチ（高ベースリーチＡ演出）におけるタイトル表示パートにおいて前記期待度示唆表示を表示可能であり、
前記第１リーチ（低ベース弱リーチＡ、Ｂ演出）におけるタイトル表示パートにおいて前記期待度示唆表示を表示しない
ことを特徴としている。
この特徴によれば、通常状態における第１リーチは、通常状態における第２リーチよりも期待度が低いため、第２リーチでは期待度示唆表示を表示させるが、第１リーチでは期待度示唆表示を表示させないことで、第１リーチによって有利状態に制御されることを過度に期待させることがない。一方、通常状態よりも有利な特別状態における第３リーチは特別状態における第４リーチよりも期待度が低いものの、通常状態における第１リーチよりは期待度が高いことから、第３リーチでも第４リーチでも期待度示唆表示を表示させることで、第３リーチの場合にも第４リーチの場合にも有利状態に制御されることを期待させることができる。
【００９１】
［形態３４］
形態３４－１の遊技機は、
特定識別情報（第１特図、第２特図）の可変表示を実行し、該特定識別情報の可変表示の結果として特定表示結果（「大当り」の特図表示結果）が導出されることで遊技者にとって有利な有利状態（大当り遊技状態）に制御可能な遊技機（パチンコ遊技機１）であって、
遊技制御手段（遊技制御用マイクロコンピュータ１００）と、
演出制御手段（演出制御用ＣＰＵ１２０）と、
表示手段（画像表示装置５）と、
複数の発光手段（枠ＬＥＤＬＷＬ１～ＬＷＬ１２、枠ＬＥＤＬＷＲ２～ＬＷＲ１２、ロゴＬＥＤＬＬ１～ＬＬ４、飾ＬＥＤＬＳ１～ＬＳ５、アタッカランプＬＡ１～ＬＡ４）と、
発光制御手段（演出制御用ＣＰＵ１２０）と、を備え、
前記遊技制御手段（遊技制御用マイクロコンピュータ１００）は、
始動領域（第１始動入賞口、第２始動入賞口）に遊技媒体（遊技球）が進入したときに前記有利状態（大当り遊技状態）に制御されるか否かを判定し、
前記特定識別情報（第１特図、第２特図）の可変表示を実行し、
前記判定の結果に基づいて、前記有利状態に制御される変動パターンである第１変動

パターン（通常状態における大当り変動パターン）と、前記有利状態に制御されない変動パターンである第２変動パターン（通常状態におけるはずれ変動パターン）と、前記有利状態に制御される変動パターンである第３変動パターン（確変状態における大当り変動パターン）と、前記有利状態に制御されない変動パターンである第４変動パターン（確変状態におけるはずれ変動パターン）と、を含む複数の変動パターンのうちからいずれかの変動パターンを決定し、

前記第１変動パターンを決定したときに、前記演出制御手段に第１コマンド（通常状態における大当り変動パターンを指定する変動パターン指定コマンド）を送信し、

前記第２変動パターンを決定したときに、前記演出制御手段に第２コマンド（通常状態におけるはずれ変動パターンを指定する変動パターン指定コマンド）を送信し、

前記第３変動パターンを決定したときに、前記演出制御手段に第３コマンド（確変状態における大当り変動パターンを指定する変動パターン指定コマンド）を送信し、

前記第４変動パターンを決定したときに、前記演出制御手段に第４コマンド（確変状態におけるはずれ変動パターンを指定する変動パターン指定コマンド）を送信し、

前記演出制御手段（演出制御用ＣＰＵ１２０）は、

前記第１コマンドを受信した場合に、第１リーチ（通常状態におけるスーパーリーチ演出）で前記有利状態（大当り遊技状態）に制御されることを報知することが可能であり、

前記第２コマンドを受信した場合に、前記第１リーチ（通常状態におけるスーパーリーチ演出）で前記有利状態（大当り遊技状態）に制御されないことを報知することが可能であり、

前記第３コマンドを受信した場合に、第２リーチ（確変状態におけるスーパーリーチ演出）で前記有利状態に制御されることを報知することが可能であり、

前記第４コマンドを受信した場合に、前記第２リーチ（確変状態におけるスーパーリーチ演出）で前記有利状態（大当り遊技状態）に制御されないことを報知することが可能であり、

前記第１リーチ（通常状態におけるスーパーリーチ演出）は、該第１リーチに対応するタイトル表示（タイトル文字）を表示するタイトル表示パートと、前記有利状態に制御されるか否かの当否が報知されるまでの導入パートと、を含んで構成され、

前記第２リーチ（確変状態におけるスーパーリーチ演出）は、該第２リーチに対応するタイトル表示（タイトル文字）を表示するタイトル表示パートと、前記有利状態に制御されるか否かの当否が報知されるまでの導入パートと、を含んで構成され、

前記第１リーチ（通常状態におけるスーパーリーチ演出）は、通常状態において実行されるリーチであり、

前記第２リーチ（確変状態におけるスーパーリーチ演出）は、前記通常状態よりも有利な特別状態（確変状態）において実行されるリーチであり、

前記第２リーチ（確変状態におけるスーパーリーチ演出）におけるタイトル表示パートは、前記第１リーチ（通常状態におけるスーパーリーチ演出）におけるタイトル表示パートよりも短く、

前記発光制御手段（演出制御用ＣＰＵ１２０）は、

輝度データで構成された輝度データテーブルを用いて前記発光手段を制御し、

前記第１リーチ（通常状態におけるスーパーリーチ演出）におけるタイトル表示パートにおいて、該第１リーチのタイトル表示パート用の輝度データテーブル（弱リーチ系共通タイトル、強リーチ系共通タイトル）を用いて前記発光手段を制御し、

前記第２リーチ（確変状態におけるスーパーリーチ演出）におけるタイトル表示パートにおいて、該第２リーチのタイトル表示パート用の輝度データテーブル（高ベースリーチ系共通タイトル）を用いて前記発光手段を制御し、

前記第１リーチ（通常状態におけるスーパーリーチ演出）における導入パートにおいて、該第１リーチの導入パート用の輝度データテーブル（弱リーチ系弱リーチＡ導入、弱リーチ系弱リーチＢ導入、強リーチ系強リーチＡ導入、強リーチ系強リーチＢ導入、強リ

ーチ系強リーチＣ導入）を用いて前記発光手段を制御し、
　前記第２リーチ（確変状態におけるスーパーリーチ演出）における導入パートにおいて、該第２リーチの導入パート用の輝度データテーブル（高ベースリーチ系リーチＡ導入、高ベースリーチ系リーチＢ導入、高ベースリーチ系リーチＣ導入、高ベースリーチ系リーチＤ導入）を用いて前記発光手段を制御する
　ことを特徴としている。
　この特徴によれば、特別状態における第２リーチのタイトル表示パートは、通常状態における第１リーチのタイトル表示パートよりも短くすることで、テンポ良く特別状態を進めることができる。また、第１リーチ、第２リーチにおけるタイトル表示パートでは、第１リーチ、第２リーチの導入パート用の輝度データテーブルとは異なる第１リーチ、第２リーチのタイトル表示用の輝度データテーブルをそれぞれ用いて発光手段が制御されるので、タイトル表示に応じた好適な発光態様にて発光手段を発光させることができる。これらの結果として好適にタイトル表示を行うことができる。
【００９２】
　形態３４－２の遊技機は、形態３４－１に記載の遊技機であって、
　前記特別状態（確変状態）において前記第２リーチ（確変状態におけるスーパーリーチ演出）となる頻度は前記通常状態において前記第１リーチ（通常状態におけるスーパーリーチ演出）となる頻度よりも高い
　ことを特徴としている。
　この特徴によれば、特別状態において第２リーチとなる頻度が高まってもテンポ良く特別状態を進めることができる。
【００９３】
　［形態３５］
　形態３５－１の遊技機は、
　特定識別情報（第１特図、第２特図）の可変表示を実行し、該特定識別情報の可変表示の結果として特定表示結果（「大当り」の特図表示結果）が導出されることで遊技者にとって有利な有利状態（大当り遊技状態）に制御可能な遊技機（パチンコ遊技機１）であって、
　遊技制御手段（遊技制御用マイクロコンピュータ１００）と、
　演出制御手段（演出制御用ＣＰＵ１２０）と、
　表示手段（画像表示装置５）と、を備え、
　前記遊技制御手段（遊技制御用マイクロコンピュータ１００）は、
　始動領域（第１始動入賞口、第２始動入賞口）に遊技媒体（遊技球）が進入したときに前記有利状態に制御されるか否かを判定し、
　前記特定識別情報（第１特図、第２特図）の可変表示を実行し、
　前記判定の結果に基づいて、前記有利状態に制御される変動パターンである第１変動パターン（ＰＢ１－２～１０）と、前記有利状態に制御されない変動パターンである第２変動パターン（ＰＡ２－４～１２）と、前記有利状態に制御される変動パターンである第３変動パターン（ＰＢ１－１１～１３）と、前記有利状態に制御されない変動パターンである第４変動パターン（ＰＡ２－１３～１５）と、を含む複数の変動パターンのうちからいずれかの変動パターンを決定し、
　前記第１変動パターンを決定したときに、前記演出制御手段に第１コマンド（ＰＢ１－２～１０を指定する変動パターン指定コマンド）を送信し、
　前記第２変動パターンを決定したときに、前記演出制御手段に第２コマンド（ＰＡ２－４～１２を指定する変動パターン指定コマンド）を送信し、
　前記第３変動パターンを決定したときに、前記演出制御手段に第３コマンド（ＰＢ１－１１～１３を指定する変動パターン指定コマンド）を送信し、
　前記第４変動パターンを決定したときに、前記演出制御手段に第４コマンド（ＰＡ２－１３～１５を指定する変動パターン指定コマンド）を送信し、
　通常状態と、通常状態よりも始動条件が成立しやすい状態であり、可変表示の結果が

特定表示結果（「大当り」の特図表示結果）とならない可変表示が特定回数（９００回）実行されたことに基づき制御される特定回数到達後特別状態（時短状態Ｂ（遊タイム））と、を含む複数の状態に制御可能であり、

前記演出制御手段（演出制御用ＣＰＵ１２０）は、

前記第１コマンドを受信した場合に、第１リーチ（低ベース強リーチＡ～Ｃ演出）で前記有利状態（大当り遊技状態）に制御されることを報知することが可能であり、

前記第２コマンドを受信した場合に、前記第１リーチ（低ベース強リーチＡ～Ｃ演出）で前記有利状態（大当り遊技状態）に制御されないことを報知することが可能であり、

前記第３コマンドを受信した場合に、第２リーチ（低ベース最強リーチ演出）で前記有利状態（大当り遊技状態）に制御されることを報知することが可能であり、

前記第４コマンドを受信した場合に、前記第２リーチ（低ベース最強リーチ演出）で前記有利状態（大当り遊技状態）に制御されないことを報知することが可能であり、

前記第１リーチ（低ベース強リーチＡ～Ｃ演出）は、該第１リーチに対応するタイトル表示（タイトル文字）を表示するタイトル表示パートと、前記有利状態に制御されるか否かの当否が報知されるまでの導入パートと、を含んで構成され、

前記第２リーチ（低ベース最強リーチ演出）は、該第２リーチに対応するタイトル表示（タイトル文字）を表示するタイトル表示パートと、前記有利状態に制御されるか否かの当否が報知されるまでの導入パートと、を含んで構成され、

前記第２リーチ（低ベース最強リーチ演出）は前記第１リーチ（低ベース強リーチＡ～Ｃ演出）よりも前記有利状態となる期待度が高く、

前記表示手段（画像表示装置５）は、

前記第１リーチ（低ベース強リーチＡ～Ｃ演出）におけるタイトル表示パートにおいて、第１表示動作態様（タイトル文字が表示領域の左側から中央に移動しながら表示される表示態様）で該第１リーチに対応するタイトル表示（タイトル文字）を表示し、

前記第２リーチ（低ベース最強リーチ演出）におけるタイトル表示パートにおいて、前記第１表示動作態様と異なる第２表示動作態様（タイトル文字が拡大表示から縮小されて表示される表示態様）で該第２リーチに対応するタイトル表示（タイトル文字）を表示し、

前記特定回数到達後特別状態（時短状態Ｂ（遊タイム））に制御される場合、前記特定回数到達後特別状態に制御される旨を示す表示（遊タイム開始演出のタイトル文字）を前記第２表示動作態様（タイトル文字が拡大表示から縮小されて表示される表示態様）で表示する

ことを特徴としている。

この特徴によれば、特定回数到達後特別状態に制御される場合、特定回数到達後特別状態に制御される旨を示す表示を、相対的に期待度の高い第２リーチのタイトル表示と同じ第２表示動作態様で表示するので、特定回数到達後特別状態が有利度の高いものであると認識させることができる。

【００９４】

形態３５－２の遊技機は、形態３５－１に記載の遊技機であって、

前記特定回数到達後特別状態（時短状態Ｂ（遊タイム））に制御される旨を示す表示（遊タイム開始演出のタイトル文字）を終了させる場合に、前記第２リーチ（低ベース最強リーチ演出）におけるタイトル表示パートのタイトル表示（タイトル文字）を終了させる場合の表示動作態様（タイトル文字が拡大しながら消去される表示態様）と同じ表示動作態様で終了させる

ことを特徴としている。

この特徴によれば、特定回数到達後特別状態に制御される旨を示す表示を終了させる場合にも、相対的に期待度の高い第２リーチのタイトル表示を終了させる場合の表示動作態様と同じ表示動作態様で終了させるので、特定回数到達後特別状態が有利度の高いものであると認識させることができる。

【００９５】

［形態３６］
形態３６－１の遊技機は、
特定識別情報（第１特図、第２特図）の可変表示を実行し、該特定識別情報の可変表示の結果として特定表示結果（「大当り」の特図表示結果）が導出されることで遊技者にとって有利な有利状態（大当り遊技状態）に制御可能な遊技機（パチンコ遊技機１）であって、
遊技制御手段（遊技制御用マイクロコンピュータ１００）と、
演出制御手段（演出制御用ＣＰＵ１２０）と、
表示手段（画像表示装置５）と、
複数の発光手段（枠ＬＥＤＬＷＬ１～ＬＷＬ１２、枠ＬＥＤＬＷＲ２～ＬＷＲ１２、ロゴＬＥＤＬＬ１～ＬＬ４、飾ＬＥＤＬＳ１～ＬＳ５、アタッカランプＬＡ１～ＬＡ４）と、
発光制御手段（演出制御用ＣＰＵ１２０）と、を備え、
前記遊技制御手段（遊技制御用マイクロコンピュータ１００）は、
始動領域（第１始動入賞口、第２始動入賞口）に遊技媒体（遊技球）が進入したときに前記有利状態（大当り遊技状態）に制御されるか否かを判定し、
前記特定識別情報（第１特図、第２特図）の可変表示を実行し、
前記判定の結果に基づいて、前記有利状態に制御される変動パターンである第１変動パターン（大当り変動パターン）と、前記有利状態に制御されない変動パターンである第２変動パターン（はずれ変動パターン）と、を含む複数の変動パターンのうちからいずれかの変動パターンを決定し、
前記第１変動パターンを決定したときに、前記演出制御手段に第１コマンド（大当り変動パターンを指定する変動パターン指定コマンド）を送信し、
前記第２変動パターンを決定したときに、前記演出制御手段に第２コマンド（はずれ変動パターンを指定する変動パターン指定コマンド）を送信し、
通常状態と、通常状態よりも始動条件が成立しやすい状態であり、可変表示の結果が特定表示結果（「大当り」の特図表示結果）とならない可変表示が特定回数（９００回）実行されたことに基づき制御される特定回数到達後特別状態（時短状態Ｂ（遊タイム））と、を含む複数の状態に制御可能であり、
前記演出制御手段（演出制御用ＣＰＵ１２０）は、
前記第１コマンドを受信した場合に、特定リーチ（スーパーリーチ演出）で前記有利状態（大当り遊技状態）に制御されることを報知することが可能であり、
前記第２コマンドを受信した場合に、前記特定リーチ（スーパーリーチ演出）で前記有利状態（大当り遊技状態）に制御されないことを報知することが可能であり、
前記特定リーチ（スーパーリーチ演出）は、該特定リーチに対応するタイトル表示（タイトル文字）を表示するタイトル表示パートと、前記有利状態に制御されるか否かの当否が報知されるまでの導入パートと、を含んで構成され、
前記表示手段（画像表示装置５）は、
前記特定回数到達後特別状態（時短状態Ｂ（遊タイム））に制御される場合、前記特定回数到達後特別状態に制御される旨を示す表示（遊タイム開始演出のタイトル文字）を表示可能であり、
前記特定回数到達後特別状態に制御される旨を示す表示（遊タイム開始演出のタイトル文字）を構成する文字の大きさは、前記特定リーチ（スーパーリーチ演出）に対応するタイトル表示（タイトル文字）を構成する文字の大きさよりも大きく、
前記発光制御手段（演出制御用ＣＰＵ１２０）は、
輝度データで構成された輝度データテーブルを用いて前記発光手段を制御し、
前記タイトル表示パートにおいて、タイトル表示用の輝度データテーブル（弱リーチ系共通タイトル、強リーチ系共通タイトル、高ベースリーチ系共通タイトル）を用いて前記発光手段を制御し、
前記導入パートにおいて、導入パート用の輝度データテーブル（弱リーチ系弱リーチ

Ａ導入、弱リーチ系弱リーチＢ導入、強リーチ系強リーチＡ導入、強リーチ系強リーチＢ導入、強リーチ系強リーチＣ導入、高ベースリーチ系リーチＡ導入、高ベースリーチ系リーチＢ導入、高ベースリーチ系リーチＣ導入、高ベースリーチ系リーチＤ導入）を用いて発光手段を制御する

ことを特徴としている。

この特徴によれば、特定リーチにおいてタイトル表示が行われる状況は未だ有利状態に制御されるか否かが判明していない状況であるのに対し、特定回数到達後特別状態に制御される旨を示す表示は特定回数到達後特別状態に制御される状況であり、特定回数到達後特別状態に制御される旨を示す表示を構成する文字の大きさを、特定リーチに対応するタイトル表示を構成する文字の大きさよりも大きくすることで、特定回数到達後特別状態に制御されることを祝福することができる。また、タイトル表示パートでは、導入パート用の輝度データテーブルとは異なるタイトル表示用の輝度データテーブルを用いて発光手段が制御されるので、タイトル表示に応じた好適な発光態様にて発光手段を発光させることができ、結果として好適にタイトル表示を行うことができる。

【００９６】

形態３６－２の遊技機は、形態３６－１に記載の遊技機であって、

前記特定リーチ（スーパーリーチ演出）は、前記タイトル表示（タイトル文字）の異なる複数種類の特定リーチを含み、

前記特定回数到達後特別状態に制御される旨を示す表示（遊タイム開始演出のタイトル文字）を構成する文字は、いずれの種類の特定リーチ（スーパーリーチ演出）に対応するタイトル表示（タイトル文字）を構成する文字よりも大きい

ことを特徴としている。

この特徴によれば、特定回数到達後特別状態に制御される旨を示す表示を構成する文字がいずれの種類の特定リーチに対応するタイトル表示を構成する文字よりも大きく表示されることで特定回数到達後特別状態に制御されることを祝福することができる。

【００９７】

形態３６－３の遊技機は、形態３６－２に記載の遊技機であって、

前記特定回数到達後特別状態に制御される旨を示す表示（遊タイム開始演出のタイトル文字）を構成する文字列のうちの最小の文字は、いずれの種類の特定リーチ（スーパーリーチ演出）に対応するタイトル表示（タイトル文字）を構成する文字列のうちの最大の文字よりも大きい

ことを特徴としている。

この特徴によれば、特定回数到達後特別状態に制御される旨を示す表示を構成する文字列のうちの最小の文字が、いずれの種類の特定リーチに対応するタイトル表示を構成する文字列のうちの最大の文字よりも大きく表示されるので、どの文字に注目したとしても、特定回数到達後特別状態に制御される旨を示す表示の方が特定リーチに対応するタイトル表示より大きく表示されるため、特定回数到達後特別状態に制御されることをより祝福することができる。

【００９８】

［形態３７］

形態３７－１の遊技機は、

特定識別情報（第１特図、第２特図）の可変表示を実行し、該特定識別情報の可変表示の結果として特定表示結果（「大当り」の特図表示結果）が導出されることで遊技者にとって有利な有利状態（大当り遊技状態）に制御可能な遊技機（パチンコ遊技機１）であって、

遊技制御手段（遊技制御用マイクロコンピュータ１００）と、

演出制御手段（演出制御用ＣＰＵ１２０）と、

表示手段（画像表示装置５）と、

複数の発光手段（枠ＬＥＤＬＷＬ１～ＬＷＬ１２、枠ＬＥＤＬＷＲ２～ＬＷＲ１２、ロゴＬＥＤＬＬ１～ＬＬ４、飾ＬＥＤＬＳ１～ＬＳ５、アタッカランプＬＡ１～ＬＡ４）と

、
発光制御手段（演出制御用ＣＰＵ１２０）と、を備え、
前記遊技制御手段（遊技制御用マイクロコンピュータ１００）は、
始動領域（第１始動入賞口、第２始動入賞口）に遊技媒体（遊技球）が進入したときに前記有利状態（大当り遊技状態）に制御されるか否かを判定し、
前記特定識別情報（第１特図、第２特図）の可変表示を実行し、
前記判定の結果に基づいて、前記有利状態に制御される変動パターンである第１変動パターン（大当り変動パターン）と、前記有利状態に制御されない変動パターンである第２変動パターン（はずれ変動パターン）と、を含む複数の変動パターンのうちからいずれかの変動パターンを決定し、
前記第１変動パターンを決定したときに、前記演出制御手段に第１コマンド（大当り変動パターンを指定する変動パターン指定コマンド）を送信し、
前記第２変動パターンを決定したときに、前記演出制御手段に第２コマンド（はずれ変動パターンを指定する変動パターン指定コマンド）を送信し、
通常状態と、通常状態よりも始動条件が成立しやすい状態であり、可変表示の結果が特定表示結果（「大当り」の特図表示結果）とならない可変表示が特定回数（９００回）実行されたことに基づき制御される特定回数到達後特別状態（時短状態Ｂ（遊タイム））と、を含む複数の状態に制御可能であり、
前記演出制御手段（演出制御用ＣＰＵ１２０）は、
前記第１コマンドを受信した場合に、特定リーチ（スーパーリーチ演出）で前記有利状態（大当り遊技状態）に制御されることを報知することが可能であり、
前記第２コマンドを受信した場合に、前記特定リーチ（スーパーリーチ演出）で前記有利状態（大当り遊技状態）に制御されないことを報知することが可能であり、
前記特定リーチ（スーパーリーチ演出）は、該特定リーチに対応するタイトル表示（タイトル文字）を表示するタイトル表示パートと、前記有利状態に制御されるか否かの当否が報知されるまでの導入パートと、を含んで構成され、
前記表示手段（画像表示装置５）は、
前記特定回数到達後特別状態（時短状態Ｂ（遊タイム））に制御される場合、前記特定回数到達後特別状態に制御される旨を示す表示（遊タイム開始演出のタイトル文字）を表示可能であり、
前記特定回数到達後特別状態に制御される旨を示す表示（遊タイム開始演出のタイトル文字）の表示時間は、前記特定リーチ（スーパーリーチ演出）に対応するタイトル表示（タイトル文字）の表示時間よりも長く、
前記発光制御手段（演出制御用ＣＰＵ１２０）は、
輝度データで構成された輝度データテーブルを用いて前記発光手段を制御し、
前記タイトル表示パートにおいて、タイトル表示用の輝度データテーブル（弱リーチ系共通タイトル、強リーチ系共通タイトル、高ベースリーチ系共通タイトル）を用いて前記発光手段を制御し、
前記導入パートにおいて、導入パート用の輝度データテーブル（弱リーチ系弱リーチＡ導入、弱リーチ系弱リーチＢ導入、強リーチ系強リーチＡ導入、強リーチ系強リーチＢ導入、強リーチ系強リーチＣ導入、高ベースリーチ系リーチＡ導入、高ベースリーチ系リーチＢ導入、高ベースリーチ系リーチＣ導入、高ベースリーチ系リーチＤ導入）を用いて発光手段を制御する
ことを特徴としている。
この特徴によれば、特定リーチにおいてタイトル表示が行われる状況は未だ有利状態に制御されるか否かが判明していない状況であるのに対し、特定回数到達後特別状態に制御される旨を示す表示は特定回数到達後特別状態に制御される状況であり、特定回数到達後特別状態に制御される旨を示す表示を、特定リーチに対応するタイトル表示よりも長く表示することで、特定回数到達後特別状態に制御されることを祝福することができる。また、タイトル表示パートでは、導入パート用の輝度データテーブルとは異なるタイトル表示

用の輝度データテーブルを用いて発光手段が制御されるので、タイトル表示に応じた好適な発光態様にて発光手段を発光させることができ、結果として好適にタイトル表示を行うことができる。

【００９９】

形態３７－２の遊技機は、形態３７－１に記載の遊技機であって、

前記特定回数到達後特別状態に制御される旨を示す表示（遊タイム開始演出のタイトル文字）を構成する文字列が全て表示されてから当該文字列の少なくとも一部が表示されなくなるまでの時間は、前記特定リーチ（スーパーリーチ演出）に対応するタイトル表示（タイトル文字）を構成する文字列の一部が表示されてから当該文字列の全てが表示されなくなるまでの時間よりも長い

ことを特徴としている。

この特徴によれば、祝福の意がある特定回数到達後特別状態に制御される旨を示す表示がきちんとみえる時間を、有利状態に制御される可能性を煽ることが目的のタイトル表示が表示される時間よりも長くすることで、遊技者に満足感を与えることができる。

【０１００】

［形態３８］

形態３８－１の遊技機は、

特定識別情報（第１特図、第２特図）の可変表示を実行し、該特定識別情報の可変表示の結果として特定表示結果（「大当り」の特図表示結果）が導出されることで遊技者にとって有利な有利状態（大当り遊技状態）に制御可能な遊技機（パチンコ遊技機１）であって、

遊技制御手段（遊技制御用マイクロコンピュータ１００）と、

演出制御手段（演出制御用ＣＰＵ１２０）と、

表示手段（画像表示装置５）と、

複数の発光手段（枠ＬＥＤＬＷＬ１～ＬＷＬ１２、枠ＬＥＤＬＷＲ２～ＬＷＲ１２、ロゴＬＥＤＬＬ１～ＬＬ４、飾ＬＥＤＬＳ１～ＬＳ５、アタッカランプＬＡ１～ＬＡ４）と、

発光制御手段（演出制御用ＣＰＵ１２０）と、を備え、

前記遊技制御手段（遊技制御用マイクロコンピュータ１００）は、

始動領域（第１始動入賞口、第２始動入賞口）に遊技媒体（遊技球）が進入したときに前記有利状態（大当り遊技状態）に制御されるか否かを判定し、

前記特定識別情報（第１特図、第２特図）の可変表示を実行し、

前記判定の結果に基づいて、前記有利状態に制御される変動パターンである第１変動パターン（大当り変動パターン）と、前記有利状態に制御されない変動パターンである第２変動パターン（はずれ変動パターン）と、を含む複数の変動パターンのうちからいずれかの変動パターンを決定し、

前記第１変動パターンを決定したときに、前記演出制御手段に第１コマンド（大当り変動パターンを指定する変動パターン指定コマンド）を送信し、

前記第２変動パターンを決定したときに、前記演出制御手段に第２コマンド（はずれ変動パターンを指定する変動パターン指定コマンド）を送信し、

通常状態と、通常状態よりも始動条件が成立しやすい状態であり、可変表示の結果が特定表示結果（「大当り」の特図表示結果）とならない可変表示が特定回数（９００回）実行されたことに基づき制御される特定回数到達後特別状態（時短状態Ｂ（遊タイム））と、を含む複数の状態に制御可能であり、

前記演出制御手段（演出制御用ＣＰＵ１２０）は、

前記第１コマンドを受信した場合に、特定リーチ（スーパーリーチ演出）で前記有利状態（大当り遊技状態）に制御されることを報知することが可能であり、

前記第２コマンドを受信した場合に、前記特定リーチ（スーパーリーチ演出）で前記有利状態（大当り遊技状態）に制御されないことを報知することが可能であり、

前記特定リーチ（スーパーリーチ演出）は、該特定リーチに対応するタイトル表示（タ

イトル文字）を表示するタイトル表示パートと、前記有利状態に制御されるか否かの当否が報知されるまでの導入パートと、を含んで構成され、
前記表示手段（画像表示装置５）は、
前記通常状態において、前記特定回数到達後特別状態までの残り回数を示す表示（遊タイムまでの残回数文字）を表示可能であり、
前記特定リーチ（スーパーリーチ演出）に対応するタイトル表示（タイトル文字）を構成する文字の大きさは、前記特定回数到達後特別状態までの残り回数を示す表示（遊タイムまでの残回数文字）を構成する文字の大きさよりも大きく、
前記発光制御手段（演出制御用ＣＰＵ１２０）は、
輝度データで構成された輝度データテーブルを用いて前記発光手段を制御し、
前記タイトル表示パートにおいて、タイトル表示用の輝度データテーブル（弱リーチ系共通タイトル、強リーチ系共通タイトル、高ベースリーチ系共通タイトル）を用いて前記発光手段を制御し、
前記導入パートにおいて、導入パート用の輝度データテーブル（弱リーチ系弱リーチＡ導入、弱リーチ系弱リーチＢ導入、強リーチ系強リーチＡ導入、強リーチ系強リーチＢ導入、強リーチ系強リーチＣ導入、高ベースリーチ系リーチＡ導入、高ベースリーチ系リーチＢ導入、高ベースリーチ系リーチＣ導入、高ベースリーチ系リーチＤ導入）を用いて発光手段を制御する
ことを特徴としている。
この特徴によれば、特定リーチに対応するタイトル表示を構成する文字の大きさを、特定回数到達後特別状態までの残り回数を示す表示を構成する文字の大きさよりも大きくすることで、特定リーチに対応するタイトル表示に注目させることができる。また、タイトル表示パートでは、導入パート用の輝度データテーブルとは異なるタイトル表示用の輝度データテーブルを用いて発光手段が制御されるので、タイトル表示に応じた好適な発光態様にて発光手段を発光させることができる。これらの結果として好適にタイトル表示を行うことができる。
【０１０１】
形態３８－２の遊技機は、形態３８－１に記載の遊技機であって、
前記特定リーチ（スーパーリーチ演出）は、第１リーチ（低ベース弱リーチＡ、Ｂ演出）と、該第１リーチよりも前記有利状態に制御される期待度が高い第２リーチ（低ベース強リーチＡ～Ｃ演出）と、を含み、
前記特定回数到達後特別状態までの残り回数を示す表示（遊タイムまでの残回数文字）は、前記第１リーチ（低ベース弱リーチＡ、Ｂ演出）の実行中において表示され、前記第２リーチ（低ベース強リーチＡ～Ｃ演出）の実行中において表示されない
ことを特徴としている。
この特徴によれば、期待度の低い第１リーチでは特定回数到達後特別状態までの残り回数を表示することで、特定回数到達後特別状態までの回数を意識させることができる一方、期待度の高い第２リーチでは、特定回数到達後特別状態までの残り回数を表示しないことにより演出に注目させることができるとともに、特定回数到達後特別状態までの回数が少ない場合に、遊技者の残念感を緩和できる。
【０１０２】
形態３８－３の遊技機は、形態３８－２に記載の遊技機であって、
前記第２リーチ（低ベース強リーチＡ～Ｃ演出）で前記有利状態に制御されることが報知された場合に、前記特定回数到達後特別状態までの残り回数を示す表示（遊タイムまでの残回数文字）を再度表示せずに前記有利状態（大当り遊技状態）に制御され、
前記第２リーチ（低ベース強リーチＡ～Ｃ演出）で前記有利状態に制御されないことが報知された場合に、前記第２リーチ（低ベース強リーチＡ～Ｃ演出）の終了後に前記特定回数到達後特別状態までの残り回数を示す表示（遊タイムまでの残回数文字）を再度表示させる
ことを特徴としている。

この特徴によれば、第２リーチで前記有利状態に制御されることが報知された場合に、特定回数到達後特別状態までの残り回数を再度表示しないことで、特定回数到達後特別状態までの回数が少ない場合に、遊技者の残念感を緩和できる。また、第２リーチで有利状態に制御されないことが報知された場合に、第２リーチの終了後に特定回数到達後特別状態までの残り回数を再度表示させるので、特定回数到達後特別状態までの回数が少ない場合にいち早く安堵させることができる。

【０１０３】

［形態３９］

形態３９－１の遊技機は、

特定識別情報（第１特図、第２特図）の可変表示を実行し、該特定識別情報の可変表示の結果として特定表示結果（「大当り」の特図表示結果）が導出されることで遊技者にとって有利な有利状態（大当り遊技状態）に制御可能な遊技機（パチンコ遊技機１）であって、

遊技制御手段（遊技制御用マイクロコンピュータ１００）と、

演出制御手段（演出制御用ＣＰＵ１２０）と、

表示手段（画像表示装置５）と、

複数の発光手段（枠ＬＥＤＬＷＬ１～ＬＷＬ１２、枠ＬＥＤＬＷＲ２～ＬＷＲ１２、ロゴＬＥＤＬＬ１～ＬＬ４、飾ＬＥＤＬＳ１～ＬＳ５、アタッカランプＬＡ１～ＬＡ４）と、

発光制御手段（演出制御用ＣＰＵ１２０）と、を備え、

前記遊技制御手段（遊技制御用マイクロコンピュータ１００）は、

始動領域（第１始動入賞口、第２始動入賞口）に遊技媒体（遊技球）が進入したときに前記有利状態（大当り遊技状態）に制御されるか否かを判定し、

前記特定識別情報（第１特図、第２特図）の可変表示を実行し、

前記判定の結果に基づいて、前記有利状態に制御される変動パターンである第１変動パターン（大当り変動パターン）と、前記有利状態に制御されない変動パターンである第２変動パターン（はずれ変動パターン）と、を含む複数の変動パターンのうちからいずれかの変動パターンを決定し、

前記第１変動パターンを決定したときに、前記演出制御手段に第１コマンド（大当り変動パターンを指定する変動パターン指定コマンド）を送信し、

前記第２変動パターンを決定したときに、前記演出制御手段に第２コマンド（はずれ変動パターンを指定する変動パターン指定コマンド）を送信し、

通常状態と、通常状態よりも始動条件が成立しやすい状態であり、可変表示の結果が特定表示結果（「大当り」の特図表示結果）とならない可変表示が特定回数（９００回）実行されたことに基づき制御される特定回数到達後特別状態（時短状態Ｂ（遊タイム））と、を含む複数の状態に制御可能であり、

前記演出制御手段（演出制御用ＣＰＵ１２０）は、

前記第１コマンドを受信した場合に、特定リーチ（スーパーリーチ演出）で前記有利状態（大当り遊技状態）に制御されることを報知することが可能であり、

前記第２コマンドを受信した場合に、前記特定リーチ（スーパーリーチ演出）で前記有利状態（大当り遊技状態）に制御されないことを報知することが可能であり、

前記特定リーチ（スーパーリーチ演出）は、該特定リーチに対応するタイトル表示（タイトル文字）を表示するタイトル表示パートと、前記有利状態に制御されるか否かの当否が報知されるまでの導入パートと、を含んで構成され、

前記表示手段（画像表示装置５）は、

前記特定リーチ（スーパーリーチ演出）に関連するタイミング（操作促進演出Ａ～Ｄ）で、遊技者に対して動作を促す促進文字表示（操作促進文字（小））を表示可能であり、

前記通常状態において、前記特定回数到達後特別状態までの残り回数を示す表示（遊タイムまでの残回数文字）を表示可能であり、

前記促進文字表示（操作促進文字（小））を構成する文字の大きさは、前記特定回数到達後特別状態までの残り回数を示す表示（遊タイムまでの残回数文字）を構成する文字の大きさよりも大きく、

前記発光制御手段（演出制御用ＣＰＵ１２０）は、

輝度データで構成された輝度データテーブルを用いて前記発光手段を制御し、

前記タイトル表示パートにおいて、タイトル表示用の輝度データテーブル（弱リーチ系共通タイトル、強リーチ系共通タイトル）を用いて前記発光手段を制御し、

前記導入パートにおいて、導入パート用の輝度データテーブル（弱リーチ系弱リーチＡ導入、弱リーチ系弱リーチＢ導入、強リーチ系強リーチＡ導入、強リーチ系強リーチＢ導入、強リーチ系強リーチＣ導入）を用いて発光手段を制御する

ことを特徴としている。

この特徴によれば、特定リーチに関連するタイミングで遊技者に対して動作を促す促進文字表示を構成する文字の大きさを、特定回数到達後特別状態までの残り回数を示す表示を構成する文字の大きさよりも大きくすることで、促進文字表示に注目させることができ、効果的に遊技者に対して動作を促すことができる。また、タイトル表示パートでは、導入パート用の輝度データテーブルとは異なるタイトル表示用の輝度データテーブルを用いて発光手段が制御されるので、タイトル表示に応じた好適な発光態様にて発光手段を発光させることができ、結果として好適にタイトル表示を行うことができる。

【０１０４】

形態３９－２の遊技機は、形態３９－１に記載の遊技機であって、

前記特定リーチ（低ベース強リーチＡ～Ｃ演出）におけるタイトル表示パートの前（操作促進演出Ａ）に前記促進文字表示（操作促進文字（小））が表示される場合には、前記特定回数到達後特別状態までの残り回数を示す表示（遊タイムまでの残回数文字）が同時に表示され、

前記特定リーチ（低ベース強リーチＡ～Ｃ演出）における導入パート（操作促進演出Ｄ）において前記促進文字表示（操作促進文字（小））が表示される場合には、前記特定回数到達後特別状態までの残り回数を示す表示（遊タイムまでの残回数文字）が表示されない

ことを特徴としている。

この特徴によれば、特定リーチに発展する前は促進文字表示と同時に特定回数到達後特別状態までの残り回数を表示したままにしておくことで、特定回数到達後特別状態までの残り回数を意識させることができ、導入パートの操作促進表示では特定回数到達後特別状態までの残り回数を表示しないことで、有利状態に制御されることが報知されるか否かに

【０１０５】

［形態４０］

形態４０－１の遊技機は、

特定識別情報（第１特図、第２特図）の可変表示を実行し、該特定識別情報の可変表示の結果として特定表示結果（「大当り」の特図表示結果）が導出されることで遊技者にとって有利な有利状態（大当り遊技状態）に制御可能な遊技機（パチンコ遊技機１）であって、

遊技制御手段（遊技制御用マイクロコンピュータ１００）と、

演出制御手段（演出制御用ＣＰＵ１２０）と、

表示手段（画像表示装置５）と、

複数の発光手段（枠ＬＥＤＬＷＬ１～ＬＷＬ１２、枠ＬＥＤＬＷＲ２～ＬＷＲ１２、ロゴＬＥＤＬＬ１～ＬＬ４、飾ＬＥＤＬＳ１～ＬＳ５、アタッカランプＬＡ１～ＬＡ４）と、

発光制御手段（演出制御用ＣＰＵ１２０）と、を備え、

前記遊技制御手段（遊技制御用マイクロコンピュータ１００）は、

始動領域（第１始動入賞口、第２始動入賞口）に遊技媒体（遊技球）が進入したときに前記有利状態（大当り遊技状態）に制御されるか否かを判定し、

前記特定識別情報（第１特図、第２特図）の可変表示を実行し、

前記判定の結果に基づいて、前記有利状態に制御される変動パターンである第１変動パターン（大当り変動パターン）と、前記有利状態に制御されない変動パターンである第２変動パターン（はずれ変動パターン）と、を含む複数の変動パターンのうちからいずれかの変動パターンを決定し、

前記第１変動パターンを決定したときに、前記演出制御手段に第１コマンド（大当り変動パターンを指定する変動パターン指定コマンド）を送信し、

前記第２変動パターンを決定したときに、前記演出制御手段に第２コマンド（はずれ変動パターンを指定する変動パターン指定コマンド）を送信し、

通常状態と、通常状態よりも始動条件が成立しやすい状態であり、可変表示の結果が特定表示結果（「大当り」の特図表示結果）とならない可変表示が特定回数（９００回）実行されたことに基づき制御される特定回数到達後特別状態（時短状態Ｂ（遊タイム））と、を含む複数の状態に制御可能であり、

前記演出制御手段（演出制御用ＣＰＵ１２０）は、

前記第１コマンドを受信した場合に、特定リーチ（スーパーリーチ演出）で前記有利状態（大当り遊技状態）に制御されることを報知することが可能であり、

前記第２コマンドを受信した場合に、前記特定リーチ（スーパーリーチ演出）で前記有利状態（大当り遊技状態）に制御されないことを報知することが可能であり、

前記特定リーチ（スーパーリーチ演出）は、該特定リーチに対応するタイトル表示（タイトル文字）を表示するタイトル表示パートと、前記有利状態に制御されるか否かの当否が報知されるまでの導入パートと、を含んで構成され、

前記表示手段（画像表示装置５）は、

前記特定リーチ（スーパーリーチ演出）により前記有利状態に制御される旨が報知された後に、制御される該有利状態に対応する有利状態名称表示（大当り開始演出のタイトル文字）を表示可能であり、

前記通常状態において、前記特定回数到達後特別状態までの残り回数を示す表示（遊タイムまでの残回数文字）を表示可能であり、

前記有利状態名称表示（大当り開始演出のタイトル文字）を表示するよりも前に、前記特定回数到達後特別状態までの残り回数を示す表示（遊タイムまでの残回数文字）を終了させ、

前記有利状態名称表示（大当り開始演出のタイトル文字）を構成する文字の大きさは、前記特定回数到達後特別状態までの残り回数を示す表示（遊タイムまでの残回数文字）を構成する文字の大きさよりも大きく、

前記発光制御手段（演出制御用ＣＰＵ１２０）は、

輝度データで構成された輝度データテーブルを用いて前記発光手段を制御し、

前記タイトル表示パートにおいて、タイトル表示用の輝度データテーブル（弱リーチ系共通タイトル、強リーチ系共通タイトル）を用いて前記発光手段を制御し、

前記導入パートにおいて、導入パート用の輝度データテーブル（弱リーチ系弱リーチＡ導入、弱リーチ系弱リーチＢ導入、強リーチ系強リーチＡ導入、強リーチ系強リーチＢ導入、強リーチ系強リーチＣ導入）を用いて発光手段を制御する

ことを特徴としている。

この特徴によれば、有利状態名称表示が行われる状況は既に有利状態に制御される旨が報知された後の状況であり、特定回数到達後特別状態までの残り回数を示す表示は不要となるため、有利状態名称表示を表示するよりも前に、特定回数到達後特別状態までの残り回数を示す表示を終了させるとともに、有利状態名称表示を構成する文字の大きさを、特定回数到達後特別状態までの残り回数を示す表示を構成する文字の大きさよりも大きくすることで有利状態に制御されることを祝福することができる。また、タイトル表示パートでは、導入パート用の輝度データテーブルとは異なるタイトル表示用の輝度データテーブルを用いて発光手段が制御されるので、タイトル表示に応じた好適な発光態様にて発光手段を発光させることができ、結果として好適にタイトル表示を行うことができる。

【０１０６】
形態４０－２の遊技機は、形態４０－１に記載の遊技機であって、
前記特定回数到達後特別状態（時短状態Ｂ（遊タイム））までの残り回数がいずれの回数であっても、前記特定回数到達後特別状態までの残り回数を示す表示（遊タイムまでの残回数文字）を構成する文字の大きさは同じであり、
前記有利状態名称表示（大当り開始演出のタイトル文字）を構成する文字の大きさは、前記特定回数到達後特別状態までの残り回数を示す表示（遊タイムまでの残回数文字）を構成する文字の大きさよりも大きい
ことを特徴としている。
この特徴によれば、特定回数到達後特別状態までの残り回数がいずれの回数であっても、有利状態名称表示を構成する文字の大きさを、特定回数到達後特別状態までの残り回数を示す表示を構成する文字の大きさよりも大きくすることで有利状態に制御されることを祝福することができる。
【０１０７】
形態４０－３の遊技機は、形態４０－１または４０－２に記載の遊技機であって、
前記遊技制御手段（遊技制御用マイクロコンピュータ１００）は、特定回数到達後特別状態（時短状態Ｂ（遊タイム））において最初に始動領域（第１始動入賞口、第２始動入賞口）に遊技媒体（遊技球）が進入したときに特殊変動パターン（時短Ｂ開始変動パターン）を決定する
ことを特徴としている。
この特徴によれば、特定回数到達後特別状態において最初に始動領域に遊技媒体が進入したときに特殊変動パターンに応じた演出を実行できる。
【０１０８】
［形態４１］
形態４１－１の遊技機は、
特定識別情報（第１特図、第２特図）の可変表示を実行し、該特定識別情報の可変表示の結果として特定表示結果（「大当り」の特図表示結果）が導出されることで遊技者にとって有利な有利状態（大当り遊技状態）に制御可能な遊技機（パチンコ遊技機１）であって、
遊技制御手段（遊技制御用マイクロコンピュータ１００）と、
演出制御手段（演出制御用ＣＰＵ１２０）と、
表示手段（画像表示装置５）と、
複数の発光手段（枠ＬＥＤＬＷＬ１～ＬＷＬ１２、枠ＬＥＤＬＷＲ２～ＬＷＲ１２、ロゴＬＥＤＬＬ１～ＬＬ４、飾ＬＥＤＬＳ１～ＬＳ５、アタッカランプＬＡ１～ＬＡ４）と、
発光制御手段（演出制御用ＣＰＵ１２０）と、を備え、
前記遊技制御手段（遊技制御用マイクロコンピュータ１００）は、
始動領域（第１始動入賞口、第２始動入賞口）に遊技媒体（遊技球）が進入したときに前記有利状態（大当り遊技状態）に制御されるか否かを判定し、
前記特定識別情報（第１特図、第２特図）の可変表示を実行し、
前記判定の結果に基づいて、前記有利状態に制御される変動パターンである第１変動パターン（ＰＢ１－ＪＡ、ＰＢ１－ＪＢ）と、前記有利状態に制御されない変動パターンである第２変動パターン（ＰＡ２－２、ＰＡ２－３）と、を含む複数の変動パターンのうちからいずれかの変動パターンを決定し、
前記第１変動パターンを決定したときに、前記演出制御手段に第１コマンド（（ＰＡ２－２、ＰＡ２－３）を指定する変動パターン指定コマンド）を送信し、
前記第２変動パターンを決定したときに、前記演出制御手段に第２コマンド（ＰＡ２－２、ＰＡ２－３を指定する変動パターン指定コマンド）を送信し、
前記演出制御手段（演出制御用ＣＰＵ１２０）は、
前記第１コマンドを受信した場合に、特定リーチ（低ベース弱リーチＡ、Ｂ演出）で

前記有利状態（大当り遊技状態）に制御されることを報知することが可能であり、
　前記第２コマンドを受信した場合に、前記特定リーチ（低ベース弱リーチＡ、Ｂ演出）で前記有利状態（大当り遊技状態）に制御されないことを報知することが可能であり、
　前記特定リーチ（低ベース弱リーチＡ、Ｂ演出）は、該特定リーチに対応するタイトル表示（タイトル文字）を表示するタイトル表示パートと、前記有利状態に制御されるか否かの当否が報知されるまでの導入パートと、を含んで構成され、
　前記表示手段（画像表示装置５）は、
　前記特定リーチ（低ベース弱リーチＡ、Ｂ演出）に対応するタイトル表示（タイトル文字）を第１態様（白色の態様）から第２態様（赤色または金色の態様）に変化させて表示することが可能であり、
　前記特定リーチ（低ベース弱リーチＡ、Ｂ演出）に対応するタイトル表示（タイトル文字）を表示するタイトル表示パートにおいて該特定リーチ（低ベース弱リーチＡ、Ｂ演出）に対応するタイトル表示（タイトル文字）を前記第１態様（白色の態様）から前記第２態様（赤色または金色の態様）に変化させる場合、該第２態様（赤色または金色の態様）で該特定リーチ（低ベース弱リーチＡ、Ｂ演出）に対応するタイトル表示（タイトル文字）が表示されている時間の方が該第１態様（白色の態様）で該特定リーチ（低ベース弱リーチＡ、Ｂ演出）に対応するタイトル表示（タイトル文字）が表示されている時間よりも長くなるように表示し、
　前記発光制御手段（演出制御用ＣＰＵ１２０）は、
　輝度データで構成された輝度データテーブルを用いて前記発光手段を制御し、
　前記タイトル表示パートにおいて、タイトル表示用の輝度データテーブル（弱リーチ系共通タイトル）を用いて前記発光手段を制御し、
　前記導入パートにおいて、導入パート用の輝度データテーブル（弱リーチ系弱リーチＡ導入、弱リーチ系弱リーチＢ導入）を用いて発光手段を制御する
　ことを特徴としている。
　この特徴によれば、特定リーチに対応するタイトル表示を表示するタイトル表示パートにおいて該特定リーチに対応するタイトル表示を第１態様から前記第２態様に変化させる場合、該第２態様で該特定リーチに対応するタイトル表示が表示されている時間の方が該第１態様で該特定リーチに対応するタイトル表示が表示されている時間よりも長くすることで、第２態様に変化したことを確実に認識させることができる。また、タイトル表示パートでは、導入パート用の輝度データテーブルとは異なるタイトル表示用の輝度データテーブルを用いて発光手段が制御されるので、タイトル表示に応じた好適な発光態様にて発光手段を発光させることができる。これらの結果として好適にタイトル表示を行うことができる。
【０１０９】
　形態４１－２の遊技機は、形態４１－１に記載の遊技機であって、
　前記特定リーチ（低ベース弱リーチＡ、Ｂ演出）に対応するタイトル表示（タイトル文字）を表示するタイトル表示パートにおいて該特定リーチ（低ベース弱リーチＡ、Ｂ演出）に対応するタイトル表示（タイトル文字）を前記第１態様（白色の態様）から前記第２態様（赤色または金色の態様）に変化させる場合と前記第１態様（白色の態様）のまま変化させない場合とがあり、
　前記特定リーチ（低ベース弱リーチＡ、Ｂ演出）に対応するタイトル表示（タイトル文字）を前記第１態様（白色の態様）から前記第２態様（赤色または金色の態様）に変化させる場合には、特定タイミングとなったとき（タイトル表示期間の開始からｔ１の時間が経過したとき）に前記第１態様（白色の態様）から前記第２態様（赤色または金色の態様）へ変化させるとともに特定効果音（特定音）を出力し、
　前記特定リーチ（低ベース弱リーチＡ、Ｂ演出）に対応するタイトル表示（タイトル文字）を前記第１態様（白色の態様）のまま変化させない場合には、前記特定タイミングとなったとき（タイトル表示期間の開始からｔ１の時間が経過したとき）に前記第１態様（白色の態様）のまま変化させず、前記特定効果音（特定音）を出力する

ことを特徴としている。
この特徴によれば、特定リーチに対応するタイトル表示が特定タイミングで第１態様から第２態様へ変化する場合に特定効果音が出力されるとともに、特定タイミングで第１態様のまま変化しない場合にも特定効果音が出力されるため、特定効果音の出力により第２態様へ変化することを期待させることができる。
【０１１０】
形態４１－３の遊技機は、形態４１－１または４１－２に記載の遊技機であって、
前記第２態様は複数種類の態様（赤色、金色の態様）を含み、
前記特定リーチ（低ベース弱リーチＡ、Ｂ演出）に対応するタイトル表示（タイトル文字）を前記第１態様（白色の態様）から前記第２態様（赤色、金色の態様）に変化させる場合には、いずれの種類の前記第２態様（赤色、金色の態様）に変化させる場合にも特定効果音（特定音）を出力する
ことを特徴としている。
この特徴によれば、特定リーチに対応するタイトル表示が特定タイミングで第１態様から第２態様へ変化する場合に、いずれの種類の第２態様に変化させる場合にも特定効果音が出力されるので、特定効果音が出力されることでいずれの種類の第２態様に変化するかに注目させることができる。
【０１１１】
［形態４２］
形態４２－１の遊技機は、
特定識別情報（第１特図、第２特図）の可変表示を実行し、該特定識別情報の可変表示の結果として特定表示結果（「大当り」の特図表示結果）が導出されることで遊技者にとって有利な有利状態（大当り遊技状態）に制御可能な遊技機（パチンコ遊技機１）であって、
遊技制御手段（遊技制御用マイクロコンピュータ１００）と、
演出制御手段（演出制御用ＣＰＵ１２０）と、
表示手段（画像表示装置５）と、を備え、
前記遊技制御手段（遊技制御用マイクロコンピュータ１００）は、
始動領域（第１始動入賞口、第２始動入賞口）に遊技媒体（遊技球）が進入したときに前記有利状態（大当り遊技状態）に制御されるか否かを判定し、
前記特定識別情報（第１特図、第２特図）の可変表示を実行し、
前記判定の結果に基づいて、前記有利状態に制御される変動パターンである第１変動パターン（ＰＢ１－ＪＡ、ＰＢ１－ＪＢ）と、前記有利状態に制御されない変動パターンである第２変動パターン（ＰＡ２－２、ＰＡ２－３）と、を含む複数の変動パターンのうちからいずれかの変動パターンを決定し、
前記第１変動パターンを決定したときに、前記演出制御手段に第１コマンド（（ＰＡ２－２、ＰＡ２－３）を指定する変動パターン指定コマンド）を送信し、
前記第２変動パターンを決定したときに、前記演出制御手段に第２コマンド（ＰＡ２－２、ＰＡ２－３を指定する変動パターン指定コマンド）を送信し、
前記演出制御手段（演出制御用ＣＰＵ１２０）は、
前記第１コマンドを受信した場合に、特定リーチ（低ベース弱リーチＡ、Ｂ演出）で前記有利状態（大当り遊技状態）に制御されることを報知することが可能であり、
前記第２コマンドを受信した場合に、前記特定リーチ（低ベース弱リーチＡ、Ｂ演出）で前記有利状態（大当り遊技状態）に制御されないことを報知することが可能であり、
前記特定リーチ（低ベース弱リーチＡ、Ｂ演出）は、該特定リーチに対応するタイトル表示（タイトル文字）を表示するタイトル表示パートと、前記有利状態に制御されるか否かの当否が報知されるまでの導入パートと、を含んで構成され、
前記表示手段（画像表示装置５）は、
前記特定リーチ（低ベース弱リーチＡ、Ｂ演出）に対応するタイトル表示（タイトル文字）を第１態様（白色の態様）から第２態様（赤色の態様）に変化させて表示すること

が可能であり、
　前記特定リーチ（低ベース弱リーチＡ、Ｂ演出）に対応するタイトル表示（タイトル文字）を前記第１態様（白色の態様）から前記第２態様（赤色の態様）よりも有利状態に制御される期待度が高い第３態様（金色の態様）に変化させて表示することが可能であり、
　前記特定リーチ（低ベース弱リーチＡ、Ｂ演出）に対応するタイトル表示（タイトル文字）を表示するタイトル表示パートにおいて該特定リーチ（低ベース弱リーチＡ、Ｂ演出）に対応するタイトル表示（タイトル文字）を前記第１態様（白色の態様）から前記第２態様（赤色の態様）または前記第３態様（金色の態様）に変化させる場合のいずれの場合であっても、該第１態様（白色の態様）から共通となる表示態様（光るように見える態様）に変化させてから該第２態様（赤色の態様）または該第３態様（金色の態様）に変化させるように表示する
　ことを特徴としている。
　この特徴によれば、特定リーチに対応するタイトル表示を表示するタイトル表示パートにおいて該特定リーチに対応するタイトル表示を第１態様から第２態様に変化させる場合にも、第１態様から第３態様に変化させる場合にも、共通の表示態様に変化させてから第２態様または第３態様に変化させるので、第１態様から共通の表示態様に変化することで、共通の表示態様から第２態様または第３態様に変化するまでは、第２態様よりも期待度の高い第３態様に変化することを最後まで期待させることができる。
【０１１２】
　形態４２－２の遊技機は、形態４２－１に記載の遊技機であって、
　前記共通の表示態様は、前記タイトル表示（タイトル文字）を構成する文字を光らせる態様であり、光が晴れたときに前記第２態様（赤色の態様）または前記第３態様（金色の態様）に変化している
　ことを特徴としている。
　この特徴によれば、タイトル表示を構成する文字が光ることにより、第２態様または第３態様に変化することを煽ることができる。
【０１１３】
　［形態４３］
　形態４３－１の遊技機は、
　特定識別情報（第１特図、第２特図）の可変表示を実行し、該特定識別情報の可変表示の結果として特定表示結果（「大当り」の特図表示結果）が導出されることで遊技者にとって有利な有利状態（大当り遊技状態）に制御可能な遊技機（パチンコ遊技機１）であって、
　遊技制御手段（遊技制御用マイクロコンピュータ１００）と、
　演出制御手段（演出制御用ＣＰＵ１２０）と、
　表示手段（画像表示装置５）と、
　複数の発光手段（枠ＬＥＤＬＷＬ１～ＬＷＬ１２、枠ＬＥＤＬＷＲ２～ＬＷＲ１２、ロゴＬＥＤＬＬ１～ＬＬ４、飾ＬＥＤＬＳ１～ＬＳ５、アタッカランプＬＡ１～ＬＡ４）と、
　発光制御手段（演出制御用ＣＰＵ１２０）と、を備え、
　前記遊技制御手段（遊技制御用マイクロコンピュータ１００）は、
　始動領域（第１始動入賞口、第２始動入賞口）に遊技媒体（遊技球）が進入したときに前記有利状態（大当り遊技状態）に制御されるか否かを判定し、
　前記特定識別情報（第１特図、第２特図）の可変表示を実行し、
　前記判定の結果に基づいて、前記有利状態に制御される変動パターンである第１変動パターン（ＰＢ１－ＪＡ）と、前記有利状態に制御されない変動パターンである第２変動パターン（ＰＡ２－２）と、前記有利状態に制御される変動パターンである第３変動パターン（ＰＢ１－ＪＢ）と、前記有利状態に制御されない変動パターンである第４変動パターン（ＰＡ２－３）と、を含む複数の変動パターンのうちからいずれかの変動パターンを

決定し、
　前記第１変動パターンを決定したときに、前記演出制御手段に第１コマンド（ＰＢ１－ＪＡを指定する変動パターン指定コマンド）を送信し、
　前記第２変動パターンを決定したときに、前記演出制御手段に第２コマンド（ＰＡ２－２を指定する変動パターン指定コマンド）を送信し、
　前記第３変動パターンを決定したときに、前記演出制御手段に第３コマンド（ＰＢ１－ＪＢを指定する変動パターン指定コマンド）を送信し、
　前記第４変動パターンを決定したときに、前記演出制御手段に第４コマンド（ＰＡ２－３を指定する変動パターン指定コマンド）を送信し、
　前記演出制御手段（演出制御用ＣＰＵ１２０）は、
　前記第１コマンドを受信した場合に、第１リーチ（低ベース弱リーチＡ演出）で前記有利状態（大当り遊技状態）に制御されることを報知することが可能であり、
　前記第２コマンドを受信した場合に、前記第１リーチ（低ベース弱リーチＡ演出）で前記有利状態（大当り遊技状態）に制御されないことを報知することが可能であり、
　前記第３コマンドを受信した場合に、第２リーチ（低ベース弱リーチＢ演出）で前記有利状態（大当り遊技状態）に制御されることを報知することが可能であり、
　前記第４コマンドを受信した場合に、前記第２リーチ（低ベース弱リーチＢ演出）で前記有利状態（大当り遊技状態）に制御されないことを報知することが可能であり、
　前記第１リーチ（低ベース弱リーチＡ演出）は、該第１リーチに対応するタイトル表示（タイトル文字）を表示するタイトル表示パートと、前記有利状態に制御されるか否かの当否が報知されるまでの導入パートと、を含んで構成され、
　前記第２リーチ（低ベース弱リーチＢ演出）は、該第２リーチに対応するタイトル表示（タイトル文字）を表示するタイトル表示パートと、前記有利状態に制御されるか否かの当否が報知されるまでの導入パートと、を含んで構成され、
　前記発光制御手段（演出制御用ＣＰＵ１２０）は、
　輝度データで構成された輝度データテーブルを用いて前記発光手段を制御し、
　前記第１リーチ（低ベース弱リーチＡ演出）におけるタイトル表示パートおよび前記第２リーチ（低ベース弱リーチＢ演出）におけるタイトル表示パートにおいて、共通となるタイトル表示パート用の輝度データテーブル（弱リーチ系共通タイトル）を用いて前記発光手段を制御し、
　前記第１リーチ（低ベース弱リーチＡ演出）における導入パートにおいて、該第１リーチの導入パート用の輝度データテーブル（弱リーチ系弱リーチＡ導入）を用いて前記発光手段を制御し、
　前記第２リーチ（低ベース弱リーチＢ演出）における導入パートにおいて、該第２リーチの導入パート用の輝度データテーブル（弱リーチ系弱リーチＢ導入）を用いて前記発光手段を制御する
　ことを特徴としている。
　この特徴によれば、異なる２のリーチについて、タイトル表示パートに対応する輝度データテーブルは共通とすることで、コストや容量の増加を防ぎ、導入パートに対応する輝度データテーブルは各々に対応した輝度データテーブルを用いることで、有利状態となるか否かを報知するまでの期間を好適に煽ることができ、結果として好適なタイトル表示を行うことができる。
【０１１４】
　［形態４４］
　形態４４－１の遊技機は、
　特定識別情報（第１特図、第２特図）の可変表示を実行し、該特定識別情報の可変表示の結果として特定表示結果（「大当り」の特図表示結果）が導出されることで遊技者にとって有利な有利状態（大当り遊技状態）に制御可能な遊技機（パチンコ遊技機１）であって、
　遊技制御手段（遊技制御用マイクロコンピュータ１００）と、

演出制御手段（演出制御用ＣＰＵ１２０）と、
表示手段（画像表示装置５）と、
複数の発光手段（枠ＬＥＤＬＷＬ１～ＬＷＬ１２、枠ＬＥＤＬＷＲ２～ＬＷＲ１２、ロゴＬＥＤＬＬ１～ＬＬ４、飾ＬＥＤＬＳ１～ＬＳ５、アタッカランプＬＡ１～ＬＡ４）と、
発光制御手段（演出制御用ＣＰＵ１２０）と、を備え、
前記遊技制御手段（遊技制御用マイクロコンピュータ１００）は、
始動領域（第１始動入賞口、第２始動入賞口）に遊技媒体（遊技球）が進入したときに前記有利状態（大当り遊技状態）に制御されるか否かを判定し、
前記特定識別情報（第１特図、第２特図）の可変表示を実行し、
前記判定の結果に基づいて、前記有利状態に制御される変動パターンである第１変動パターン（ＰＢ１－ＪＡ）と、前記有利状態に制御されない変動パターンである第２変動パターン（ＰＡ２－２）と、前記有利状態に制御される変動パターンである第３変動パターン（ＰＢ１－ＪＢ）と、前記有利状態に制御されない変動パターンである第４変動パターン（ＰＡ２－３）と、前記有利状態に制御される変動パターンである第５変動パターン（ＰＢ１－２～４）と、前記有利状態に制御されない変動パターンである第６変動パターン（ＰＡ２－４～６）と、前記有利状態に制御される変動パターンである第７変動パターン（ＰＢ１－５～７／ＰＢ１－８～１０）と、前記有利状態に制御されない変動パターンである第８変動パターン（ＰＡ２－７～９／ＰＡ２－１０～１２）と、を含む複数の変動パターンのうちからいずれかの変動パターンを決定し、
前記第１変動パターンを決定したときに、前記演出制御手段に第１コマンド（ＰＢ１－ＪＡを指定する変動パターン指定コマンド）を送信し、
前記第２変動パターンを決定したときに、前記演出制御手段に第２コマンド（ＰＡ２－２を指定する変動パターン指定コマンド）を送信し、
前記第３変動パターンを決定したときに、前記演出制御手段に第３コマンド（ＰＢ１－ＪＢを指定する変動パターン指定コマンド）を送信し、
前記第４変動パターンを決定したときに、前記演出制御手段に第４コマンド（ＰＡ２－３を指定する変動パターン指定コマンド）を送信し、
前記第５変動パターンを決定したときに、前記演出制御手段に第５コマンド（ＰＢ１－２～４を指定する変動パターン指定コマンド）を送信し、
前記第６変動パターンを決定したときに、前記演出制御手段に第６コマンド（ＰＡ２－４～６を指定する変動パターン指定コマンド）を送信し、
前記第７変動パターンを決定したときに、前記演出制御手段に第７コマンド（ＰＢ１－５～７／ＰＢ１－８～１０を指定する変動パターン指定コマンド）を送信し、
前記第８変動パターンを決定したときに、前記演出制御手段に第８コマンド（ＰＡ２－７～９／ＰＡ２－１０～１２を指定する変動パターン指定コマンド）を送信し、
前記演出制御手段（演出制御用ＣＰＵ１２０）は、
前記第１コマンドを受信した場合に、第１リーチ（低ベース弱リーチＡ演出）で前記有利状態（大当り遊技状態）に制御されることを報知することが可能であり、
前記第２コマンドを受信した場合に、前記第１リーチ（低ベース弱リーチＡ演出）で前記有利状態（大当り遊技状態）に制御されないことを報知することが可能であり、
前記第３コマンドを受信した場合に、第２リーチ（低ベース弱リーチＢ演出）で前記有利状態（大当り遊技状態）に制御されることを報知することが可能であり、
前記第４コマンドを受信した場合に、前記第２リーチ（低ベース弱リーチＢ演出）で前記有利状態（大当り遊技状態）に制御されないことを報知することが可能であり、
前記第５コマンドを受信した場合に、第３リーチ（低ベース強リーチＡ演出）で前記有利状態（大当り遊技状態）に制御されることを報知することが可能であり、
前記第６コマンドを受信した場合に、前記第３リーチ（低ベース強リーチＡ演出）で前記有利状態（大当り遊技状態）に制御されないことを報知することが可能であり、
前記第７コマンドを受信した場合に、第４リーチ（低ベース強リーチＢ演出／低ベー

ス強リーチＣ演出）で前記有利状態（大当り遊技状態）に制御されることを報知することが可能であり、

前記第８コマンドを受信した場合に、前記第４リーチ（低ベース強リーチＢ演出／低ベース強リーチＣ演出）で前記有利状態（大当り遊技状態）に制御されないことを報知することが可能であり、

前記第１リーチ（低ベース弱リーチＡ演出）は、該第１リーチに対応するタイトル表示（タイトル文字）を表示するタイトル表示パートと、前記有利状態に制御されるか否かの当否が報知されるまでの導入パートと、を含んで構成され、

前記第２リーチは、該第２リーチ（低ベース弱リーチＢ演出）に対応するタイトル表示（タイトル文字）を表示するタイトル表示パートと、前記有利状態に制御されるか否かの当否が報知されるまでの導入パートと、を含んで構成され、

前記第３リーチは、該第３リーチ（低ベース強リーチＡ演出）に対応するタイトル表示（タイトル文字）を表示するタイトル表示パートと、前記有利状態に制御されるか否かの当否が報知されるまでの導入パートと、を含んで構成され、

前記第４リーチは、該第４リーチ（低ベース強リーチＢ演出／低ベース強リーチＣ演出）に対応するタイトル表示（タイトル文字）を表示するタイトル表示パートと、前記有利状態に制御されるか否かの当否が報知されるまでの導入パートと、を含んで構成され、

前記第３リーチ（低ベース強リーチＡ演出）および前記第４リーチ（低ベース強リーチＢ演出／低ベース強リーチＣ演出）は、前記第１リーチ（低ベース弱リーチＡ演出）および前記第２リーチ（低ベース弱リーチＢ演出）よりも前記有利状態に制御される期待度が高く、

前記発光制御手段（演出制御用ＣＰＵ１２０）は、

輝度データで構成された輝度データテーブルを用いて前記発光手段を制御し、

前記第１リーチ（低ベース弱リーチＡ演出）におけるタイトル表示パートおよび前記第２リーチ（低ベース弱リーチＢ演出）におけるタイトル表示パートにおいて、共通となる第１タイトル表示パート用の輝度データテーブル（弱リーチ系共通タイトル）を用いて前記発光手段を制御し、

前記第３リーチ（低ベース強リーチＡ演出）におけるタイトル表示パートおよび前記第４リーチ（低ベース強リーチＢ演出／低ベース強リーチＣ演出）におけるタイトル表示パートにおいて、共通となる第２タイトル表示パート用の輝度データテーブル（強リーチ系共通タイトル）を用いて前記発光手段を制御し、

前記第１リーチ（低ベース弱リーチＡ演出）における導入パートにおいて、該第１リーチの導入パート用の輝度データテーブル（弱リーチ系弱リーチＡ導入）を用いて前記発光手段を制御し、

前記第２リーチ（低ベース弱リーチＢ演出）における導入パートにおいて、該第２リーチの導入パート用の輝度データテーブル（弱リーチ系弱リーチＢ導入）を用いて前記発光手段を制御し、

前記第３リーチ（低ベース強リーチＡ演出）における導入パートにおいて、該第３リーチの導入パート用の輝度データテーブル（強リーチ系強リーチＡ導入）を用いて前記発光手段を制御し、

前記第４リーチ（低ベース強リーチＢ演出／低ベース強リーチＣ演出）における導入パートにおいて、該第４リーチの導入パート用の輝度データテーブル（強リーチ系強リーチＢ導入／強リーチ系強リーチＣ導入）を用いて前記発光手段を制御する

ことを特徴としている。

この特徴によれば、期待度が高い２のリーチと期待度が低い２のリーチについて、タイトル表示パートに対応する輝度データテーブルは共通とすることで、コストや容量の増加を防ぎ、導入パートに対応する輝度データテーブルは各々に対応した輝度データテーブルを用いることで、有利状態となるか否かを報知するまでの期間を好適に煽ることができ、結果として好適なタイトル表示を行うことができる。

【０１１５】

［形態４５］
形態４５－１の遊技機は、
特定識別情報（第１特図、第２特図）の可変表示を実行し、該特定識別情報の可変表示の結果として特定表示結果（「大当り」の特図表示結果）が導出されることで遊技者にとって有利な有利状態（大当り遊技状態）に制御可能な遊技機（パチンコ遊技機１）であって、
遊技制御手段（遊技制御用マイクロコンピュータ１００）と、
演出制御手段（演出制御用ＣＰＵ１２０）と、
表示手段（画像表示装置５）と、
複数の発光手段（枠ＬＥＤＬＷＬ１～ＬＷＬ１２、枠ＬＥＤＬＷＲ２～ＬＷＲ１２、ロゴＬＥＤＬＬ１～ＬＬ４、飾ＬＥＤＬＳ１～ＬＳ５、アタッカランプＬＡ１～ＬＡ４）と、
発光制御手段（演出制御用ＣＰＵ１２０）と、を備え、
前記遊技制御手段（遊技制御用マイクロコンピュータ１００）は、
始動領域（第１始動入賞口、第２始動入賞口）に遊技媒体（遊技球）が進入したときに前記有利状態（大当り遊技状態）に制御されるか否かを判定し、
前記特定識別情報（第１特図、第２特図）の可変表示を実行し、
前記判定の結果に基づいて、前記有利状態に制御される変動パターンである第１変動パターン（ＰＢ１－ＪＡ）と、前記有利状態に制御されない変動パターンである第２変動パターン（ＰＡ２－２）と、前記有利状態に制御される変動パターンである第３変動パターン（ＰＢ１－ＪＢ）と、前記有利状態に制御されない変動パターンである第４変動パターン（ＰＡ２－３）と、前記有利状態に制御される変動パターンである第５変動パターン（ＰＢ１－２～４）と、前記有利状態に制御されない変動パターンである第６変動パターン（ＰＡ２－４～６）と、前記有利状態に制御される変動パターンである第７変動パターン（ＰＢ１－５～７／ＰＢ１－８～１０）と、前記有利状態に制御されない変動パターンである第８変動パターン（ＰＡ２－７～９／ＰＡ２－１０～１２）と、前記有利状態に制御される変動パターンである第９変動パターン（ＰＢ１－１１～１３）と、前記有利状態に制御されない変動パターンである第１０変動パターン（ＰＡ２－１３～１５）と、を含む複数の変動パターンのうちからいずれかの変動パターンを決定し、
前記第１変動パターンを決定したときに、前記演出制御手段に第１コマンド（ＰＢ１－ＪＡを指定する変動パターン指定コマンド）を送信し、
前記第２変動パターンを決定したときに、前記演出制御手段に第２コマンド（ＰＡ２－２を指定する変動パターン指定コマンド）を送信し、
前記第３変動パターンを決定したときに、前記演出制御手段に第３コマンド（ＰＢ１－ＪＢを指定する変動パターン指定コマンド）を送信し、
前記第４変動パターンを決定したときに、前記演出制御手段に第４コマンド（ＰＡ２－３を指定する変動パターン指定コマンド）を送信し、
前記第５変動パターンを決定したときに、前記演出制御手段に第５コマンド（ＰＢ１－２～４を指定する変動パターン指定コマンド）を送信し、
前記第６変動パターンを決定したときに、前記演出制御手段に第６コマンド（ＰＡ２－４～６を指定する変動パターン指定コマンド）を送信し、
前記第７変動パターンを決定したときに、前記演出制御手段に第７コマンド（ＰＢ１－５～７／ＰＢ１－８～１０を指定する変動パターン指定コマンド）を送信し、
前記第８変動パターンを決定したときに、前記演出制御手段に第８コマンド（ＰＡ２－７～９／ＰＡ２－１０～１２を指定する変動パターン指定コマンド）を送信し、
前記第９変動パターンを決定したときに、前記演出制御手段に第９コマンド（ＰＢ１－１１～１３を指定する変動パターン指定コマンド）を送信し、
前記第１０変動パターンを決定したときに、前記演出制御手段に第１０コマンド（ＰＡ２－１３～１５を指定する変動パターン指定コマンド）を送信し、
前記演出制御手段（演出制御用ＣＰＵ１２０）は、

前記第１コマンドを受信した場合に、第１リーチ（低ベース弱リーチＡ演出）で前記有利状態（大当り遊技状態）に制御されることを報知することが可能であり、
前記第２コマンドを受信した場合に、前記第１リーチ（低ベース弱リーチＡ演出）で前記有利状態（大当り遊技状態）に制御されないことを報知することが可能であり、
前記第３コマンドを受信した場合に、第２リーチ（低ベース弱リーチＢ演出）で前記有利状態（大当り遊技状態）に制御されることを報知することが可能であり、
前記第４コマンドを受信した場合に、前記第２リーチ（低ベース弱リーチＢ演出）で前記有利状態（大当り遊技状態）に制御されないことを報知することが可能であり、
前記第５コマンドを受信した場合に、第３リーチ（低ベース強リーチＡ演出）で前記有利状態（大当り遊技状態）に制御されることを報知することが可能であり、
前記第６コマンドを受信した場合に、前記第３リーチ（低ベース強リーチＡ演出）で前記有利状態（大当り遊技状態）に制御されないことを報知することが可能であり、
前記第７コマンドを受信した場合に、第４リーチ（低ベース強リーチＢ演出／低ベース強リーチＣ演出）で前記有利状態（大当り遊技状態）に制御されることを報知することが可能であり、
前記第８コマンドを受信した場合に、前記第４リーチ（低ベース強リーチＢ演出／低ベース強リーチＣ演出）で前記有利状態（大当り遊技状態）に制御されないことを報知することが可能であり、
前記第９コマンドを受信した場合に、第５リーチ（低ベース最強リーチ演出）で前記有利状態（大当り遊技状態）に制御されることを報知することが可能であり、
前記第１０コマンドを受信した場合に、前記第５リーチ（低ベース最強リーチ演出）で前記有利状態（大当り遊技状態）に制御されないことを報知することが可能であり、
前記第１リーチ（低ベース弱リーチＡ演出）は、該第１リーチに対応するタイトル表示（タイトル文字）を表示するタイトル表示パートと、前記有利状態に制御されるか否かの当否が報知されるまでの導入パートと、を含んで構成され、
前記第２リーチは、該第２リーチ（低ベース弱リーチＢ演出）に対応するタイトル表示（タイトル文字）を表示するタイトル表示パートと、前記有利状態に制御されるか否かの当否が報知されるまでの導入パートと、を含んで構成され、
前記第３リーチは、該第３リーチ（低ベース強リーチＡ演出）に対応するタイトル表示（タイトル文字）を表示するタイトル表示パートと、前記有利状態に制御されるか否かの当否が報知されるまでの導入パートと、を含んで構成され、
前記第４リーチは、該第４リーチ（低ベース強リーチＢ演出／低ベース強リーチＣ演出）に対応するタイトル表示（タイトル文字）を表示するタイトル表示パートと、前記有利状態に制御されるか否かの当否が報知されるまでの導入パートと、を含んで構成され、
前記第５リーチは、該第５リーチ（低ベース最強リーチ演出）に対応するタイトル表示（タイトル文字）を表示するタイトル表示パートと、前記有利状態に制御されるか否かの当否が報知されるまでの導入パートと、を含んで構成され、
前記第３リーチ（低ベース強リーチＡ演出）および前記第４リーチ（低ベース強リーチＢ演出／低ベース強リーチＣ演出）は、前記第１リーチ（低ベース弱リーチＡ演出）および前記第２リーチ（低ベース弱リーチＢ演出）よりも前記有利状態に制御される期待度が高く、
前記第５リーチ（低ベース最強リーチ演出）は、前記第１リーチ（低ベース弱リーチＡ演出）、前記第２リーチ（低ベース弱リーチＢ演出）、前記第３リーチ（低ベース強リーチＡ演出）、前記第４リーチの（低ベース強リーチＢ演出／低ベース強リーチＣ演出）いずれよりも前記有利状態に制御される期待度が高く、
前記発光制御手段（演出制御用ＣＰＵ１２０）は、
輝度データで構成された輝度データテーブルを用いて前記発光手段を制御し、
前記第１リーチ（低ベース弱リーチＡ演出）におけるタイトル表示パートおよび前記第２リーチ（低ベース弱リーチＢ演出）におけるタイトル表示パートにおいて、共通となる第１タイトル表示パート用の輝度データテーブル（弱リーチ系共通タイトル）を用いて

前記発光手段を制御し、
　前記第３リーチ（低ベース強リーチＡ演出）におけるタイトル表示パートおよび前記第４リーチ（低ベース強リーチＢ演出／低ベース強リーチＣ演出）におけるタイトル表示パートにおいて、共通となる第２タイトル表示パート用の輝度データテーブル（強リーチ系共通タイトル）を用いて前記発光手段を制御し、
　前記第５リーチ（低ベース最強リーチ演出）におけるタイトル表示パートにおいて、該第５リーチ用の第３タイトル表示パート用の輝度データテーブル（最強リーチ系最強リーチタイトル）を用いて前記発光手段を制御し、
　前記第１リーチ（低ベース弱リーチＡ演出）における導入パートにおいて、該第１リーチの導入パート用の輝度データテーブル（弱リーチ系弱リーチＡ導入）を用いて前記発光手段を制御し、
　前記第２リーチ（低ベース弱リーチＢ演出）における導入パートにおいて、該第２リーチの導入パート用の輝度データテーブル（弱リーチ系弱リーチＢ導入）を用いて前記発光手段を制御し、
　前記第３リーチ（低ベース強リーチＡ演出）における導入パートにおいて、該第３リーチの導入パート用の輝度データテーブル（強リーチ系強リーチＡ導入）を用いて前記発光手段を制御し、
　前記第４リーチ（低ベース強リーチＢ演出／低ベース強リーチＣ演出）における導入パートにおいて、該第４リーチの導入パート用の輝度データテーブル（強リーチ系強リーチＢ導入／強リーチ系強リーチＣ導入）を用いて前記発光手段を制御し、
　前記第５リーチ（低ベース最強リーチ演出）における導入パートにおいて、該第５リーチの導入パート用の輝度データテーブル（最強リーチ系最強リーチ導入）を用いて前記発光手段を制御する
　ことを特徴としている。
　この特徴によれば、期待度が高い２のリーチと期待度が低い２のリーチについて、それぞれタイトル表示パートに対応する輝度データテーブルは共通とすることで、コストや容量の増加を防ぎ、導入パートに対応する輝度データテーブルは各々に対応した輝度データテーブルを用いることで、有利状態となるか否かを報知するまでの期間を好適に煽ることができ、さらに、期待度の一番高いリーチは、タイトル表示パートおよび導入パートの輝度データテーブルをそれぞれ専用で備えることで興趣を高め、結果として好適なタイトル表示を行うことができる。
【０１１６】
　［形態４６］
　形態４６－１の遊技機は、
　特定識別情報（第１特図、第２特図）の可変表示を実行し、該特定識別情報の可変表示の結果として特定表示結果（「大当り」の特図表示結果）が導出されることで遊技者にとって有利な有利状態（大当り遊技状態）に制御可能な遊技機（パチンコ遊技機１）であって、
　遊技制御手段（遊技制御用マイクロコンピュータ１００）と、
　演出制御手段（演出制御用ＣＰＵ１２０）と、
　表示手段（画像表示装置５）と、
　複数の発光手段（枠ＬＥＤＬＷＬ１～ＬＷＬ１２、枠ＬＥＤＬＷＲ２～ＬＷＲ１２、ロゴＬＥＤＬＬ１～ＬＬ４、飾ＬＥＤＬＳ１～ＬＳ５、アタッカランプＬＡ１～ＬＡ４）と、
　発光制御手段（演出制御用ＣＰＵ１２０）と、を備え、
　前記遊技制御手段（遊技制御用マイクロコンピュータ１００）は、
　始動領域（第１始動入賞口、第２始動入賞口）に遊技媒体（遊技球）が進入したときに前記有利状態（大当り遊技状態）に制御されるか否かを判定し、
　前記特定識別情報（第１特図、第２特図）の可変表示を実行し、
　前記判定の結果に基づいて、前記有利状態に制御される変動パターンである第１変動

パターン（ＰＢ１－ＪＡ、ＰＢ１－ＪＢ）と、前記有利状態に制御されない変動パターンである第２変動パターン（ＰＡ２－２、ＰＡ２－３）と、を含む複数の変動パターンのうちからいずれかの変動パターンを決定し、

前記第１変動パターンを決定したときに、前記演出制御手段に第１コマンド（（ＰＡ２－２、ＰＡ２－３）を指定する変動パターン指定コマンド）を送信し、

前記第２変動パターンを決定したときに、前記演出制御手段に第２コマンド（ＰＡ２－２、ＰＡ２－３を指定する変動パターン指定コマンド）を送信し、

前記演出制御手段（演出制御用ＣＰＵ１２０）は、

前記第１コマンドを受信した場合に、特定リーチ（低ベース弱リーチＡ、Ｂ演出）で前記有利状態（大当り遊技状態）に制御されることを報知することが可能であり、

前記第２コマンドを受信した場合に、前記特定リーチ（低ベース弱リーチＡ、Ｂ演出）で前記有利状態（大当り遊技状態）に制御されないことを報知することが可能であり、

前記特定リーチ（低ベース弱リーチＡ、Ｂ演出）は、該特定リーチに対応するタイトル表示（タイトル文字）を表示するタイトル表示パートと、前記有利状態に制御されるか否かの当否が報知されるまでの導入パートと、を含んで構成され、

前記表示手段（画像表示装置５）は、

前記特定リーチ（低ベース弱リーチＡ、Ｂ演出）に対応するタイトル表示（タイトル文字）を第１態様（白色）から第２態様（赤色または金色）に変化させて表示することが可能であり、

前記発光制御手段（演出制御用ＣＰＵ１２０）は、

輝度データで構成された輝度データテーブルを用いて前記発光手段を制御し、

前記特定リーチ（低ベース弱リーチＡ、Ｂ演出）におけるタイトル表示パートにおいて、タイトル表示（タイトル文字）を第２態様（赤色または金色）に変化させない場合、第１輝度データテーブル（弱リーチ系共通タイトル（白））を用いて前記発光手段を制御し、

前記特定リーチ（低ベース弱リーチＡ、Ｂ演出）におけるタイトル表示パートにおいて、タイトル表示（タイトル文字）を第２態様（赤色または金色）に変化させる場合、第２輝度データテーブル（弱リーチ系共通タイトル（赤）または弱リーチ系共通タイトル（金））を用いて前記発光手段を制御し、

前記特定リーチ（低ベース弱リーチＡ、Ｂ演出）における導入パートにおいて、前記特定リーチに対応するタイトル表示（タイトル文字）が第２態様（赤色または金色）に変化したか否かに関わらず、共通となる導入パート用の輝度データテーブル（弱リーチ系弱リーチＡ導入、弱リーチ系弱リーチＢ導入）を用いて前記発光手段を制御する

ことを特徴としている。

この特徴によれば、特定リーチのタイトル表示パートにおいてタイトル表示を第２態様に変化させない場合にも第２態様に変化させる場合にも、それぞれ導入パートに対応する輝度データテーブルは共通とすることで、コストや容量の増加を防ぎ、タイトル表示パートに対応する輝度データテーブルは各々に対応した輝度データテーブルを用いることで、タイトル表示を第２態様に変化させない場合と第２態様に変化させる場合においてそれぞれ好適に演出することができ、結果として好適なタイトル表示を行うことができる。

【０１１７】

［形態４７］

形態４７－１の遊技機は、

特定識別情報（第１特図、第２特図）の可変表示を実行し、該特定識別情報の可変表示の結果として特定表示結果（「大当り」の特図表示結果）が導出されることで遊技者にとって有利な有利状態（大当り遊技状態）に制御可能な遊技機（パチンコ遊技機１）であって、

遊技制御手段（遊技制御用マイクロコンピュータ１００）と、

演出制御手段（演出制御用ＣＰＵ１２０）と、

表示手段（画像表示装置５）と、

複数の発光手段（枠ＬＥＤＬＷＬ１～ＬＷＬ１２、枠ＬＥＤＬＷＲ２～ＬＷＲ１２、ロゴＬＥＤＬＬ１～ＬＬ４、飾ＬＥＤＬＳ１～ＬＳ５、アタッカランプＬＡ１～ＬＡ４）と、
発光制御手段（演出制御用ＣＰＵ１２０）と、を備え、
前記遊技制御手段（遊技制御用マイクロコンピュータ１００）は、
始動領域（第１始動入賞口、第２始動入賞口）に遊技媒体（遊技球）が進入したときに前記有利状態（大当り遊技状態）に制御されるか否かを判定し、
前記特定識別情報（第１特図、第２特図）の可変表示を実行し、
前記判定の結果に基づいて、前記有利状態に制御される変動パターンである第１変動パターン（ＰＢ１－ＪＡ、ＰＢ１－ＪＢ）と、前記有利状態に制御されない変動パターンである第２変動パターン（ＰＡ２－２、ＰＡ２－３）と、を含む複数の変動パターンのうちからいずれかの変動パターンを決定し、
前記第１変動パターンを決定したときに、前記演出制御手段に第１コマンド（（ＰＡ２－２、ＰＡ２－３）を指定する変動パターン指定コマンド）を送信し、
前記第２変動パターンを決定したときに、前記演出制御手段に第２コマンド（ＰＡ２－２、ＰＡ２－３を指定する変動パターン指定コマンド）を送信し、
前記演出制御手段（演出制御用ＣＰＵ１２０）は、
前記第１コマンドを受信した場合に、特定リーチ（低ベース弱リーチＡ、Ｂ演出）で前記有利状態（大当り遊技状態）に制御されることを報知することが可能であり、
前記第２コマンドを受信した場合に、前記特定リーチ（低ベース弱リーチＡ、Ｂ演出）で前記有利状態（大当り遊技状態）に制御されないことを報知することが可能であり、
前記特定リーチ（低ベース弱リーチＡ、Ｂ演出）は、該特定リーチに対応するタイトル表示（タイトル文字）を表示するタイトル表示パートと、前記有利状態に制御されるか否かの当否が報知されるまでの導入パートと、を含んで構成され、
前記特定リーチ（低ベース弱リーチＡ、Ｂ演出）におけるタイトル表示パートは、
前記特定リーチに対応するタイトル表示の表示を開始してから定位置に表示されるまでの第１パート（タイトル開始期間）と、
前記特定リーチ（低ベース弱リーチＡ、Ｂ演出）に対応するタイトル表示が前記定位置に表示された以降の第２パート（タイトル表示期間、タイトル終了期間）と、で構成され、
前記演出制御手段（演出制御用ＣＰＵ１２０）は、
輝度データで構成された輝度データテーブルを用いて前記発光手段を制御し、
前記特定リーチ（低ベース弱リーチＡ、Ｂ演出）におけるタイトル表示パートの前記第１パート（タイトル開始期間）において、該第１パート用の輝度データテーブル（弱リーチ系タイトル開始）を用いて前記発光手段を制御し、
前記特定リーチ（低ベース弱リーチＡ、Ｂ演出）におけるタイトル表示パートの前記第２パート（タイトル表示期間、タイトル終了期間）において、該第２パート用の輝度データテーブル（弱リーチ系タイトル表示）を用いて前記発光手段を制御し、
前記特定リーチ（低ベース弱リーチＡ、Ｂ演出）における導入パートにおいて、導入パート用の輝度データテーブル（弱リーチ系弱リーチＡ導入、弱リーチ系弱リーチＢ導入）を用いて前記発光手段を制御する
ことを特徴としている。
この特徴によれば、特定リーチにおいてタイトル表示の表示を開始してから定位置に表示されるまでの第１パートに対応する輝度データテーブル、タイトル表示が定位置に表示された以降の第２パートに対応する輝度データテーブル、導入パートに対応する輝度データテーブルについて各々に対応した輝度データテーブルを用いることで、タイトル表示を行う期間、有利状態となるか否かを報知するまでの期間を好適に煽ることができ、結果として好適なタイトル表示を行うことができる。
【０１１８】
［実施例］

本発明に係る遊技機を実施するための形態を実施例に基づいて以下に説明する。

【０１１９】

［基本説明］

まず、パチンコ遊技機１の基本的な構成及び制御（一般的なパチンコ遊技機の構成及び制御でもある。）について説明する。

【０１２０】

［パチンコ遊技機１の構成等］

図１は、パチンコ遊技機１の正面図であり、主要部材の配置レイアウトを示す。パチンコ遊技機（遊技機）１は、大別して、遊技盤面を構成する遊技盤（ゲージ盤）２と、遊技盤２を支持固定する遊技機用枠（台枠）３とから構成されている。遊技盤２には、遊技領域が形成され、この遊技領域には、遊技媒体としての遊技球が、所定の打球発射装置から発射されて打ち込まれる。

【０１２１】

尚、特別図柄の「可変表示」とは、例えば、複数種類の特別図柄を変動可能に表示することである（後述の他の図柄についても同じ）。変動としては、複数の図柄の更新表示、複数の図柄のスクロール表示、１以上の図柄の変形、１以上の図柄の拡大／縮小などがある。特別図柄や後述の普通図柄の変動では、複数種類の特別図柄又は普通図柄が更新表示される。後述の飾り図柄の変動では、複数種類の飾り図柄がスクロール表示又は更新表示されたり、１以上の飾り図柄が変形や拡大／縮小されたりする。尚、変動には、ある図柄を点滅表示する態様も含まれる。可変表示の最後には、表示結果として所定の特別図柄が停止表示（導出または導出表示などともいう）される（後述の他の図柄の可変表示についても同じ）。尚、可変表示を可変表示、変動と表現する場合がある。

【０１２２】

尚、第１特別図柄表示装置４Ａにおいて可変表示される特別図柄を「第１特図」ともいい、第２特別図柄表示装置４Ｂにおいて可変表示される特別図柄を「第２特図」ともいう。また、第１特図を用いた特図ゲームを「第１特図ゲーム」といい、第２特図を用いた特図ゲームを「第２特図ゲーム」ともいう。尚、特別図柄の可変表示を行う特別図柄表示装置は１種類であっても良い。

【０１２３】

遊技盤２における遊技領域の中央付近には画像表示装置５が設けられている。画像表示装置５は、例えばＬＣＤ（液晶表示装置）や有機ＥＬ（Electro Luminescence）等から構成され、各種の演出画像を表示する。画像表示装置５は、プロジェクタおよびスクリーンから構成されていても良い。画像表示装置５には、各種の演出画像が表示される。

【０１２４】

例えば、画像表示装置５の画面上では、第１特図ゲームや第２特図ゲームと同期して、特別図柄とは異なる複数種類の装飾識別情報としての飾り図柄（数字などを示す図柄など）の可変表示が行われる。ここでは、第１特図ゲームまたは第２特図ゲームに同期して、「左」、「中」、「右」の各飾り図柄表示エリア５Ｌ、５Ｃ、５Ｒにおいて飾り図柄が可変表示（例えば上下方向のスクロール表示や更新表示）される。尚、同期して実行される特図ゲームおよび飾り図柄の可変表示を総称して単に可変表示ともいう。

【０１２５】

画像表示装置５の画面上には、実行が保留されている可変表示に対応する保留表示や、実行中の可変表示に対応するアクティブ表示を表示するための表示エリアが設けられていても良い。保留表示およびアクティブ表示を総称して可変表示に対応する可変表示対応表示ともいう。

【０１２６】

保留されている可変表示の数は保留記憶数ともいう。第１特図ゲームに対応する保留記憶数を第１保留記憶数、第２特図ゲームに対応する保留記憶数を第２保留記憶数ともいう。第１保留記憶数と第２保留記憶数との合計を合計保留記憶数ともいう。

【０１２７】

遊技盤２の所定位置には、複数のＬＥＤを含んで構成された第１保留表示器２５Ａと第２保留表示器２５Ｂとが設けられている。第１保留表示器２５Ａは、ＬＥＤの点灯個数によって、第１保留記憶数を表示する。第２保留表示器２５Ｂは、ＬＥＤの点灯個数によって、第２保留記憶数を表示する。

【０１２８】

画像表示装置５の下方には入賞球装置６Ａが設けられており、該入賞球装置６Ａの右側方には、可変入賞球装置６Ｂが設けられている。

【０１２９】

入賞球装置６Ａは、例えば所定の玉受部材によって常に遊技球が進入可能な一定の開放状態に保たれる第１始動入賞口を形成する。第１始動入賞口に遊技球が進入したときには、所定個（例えば３個）の賞球が払い出されるとともに、第１特図ゲームが開始され得る。

【０１３０】

可変入賞球装置６Ｂ（普通電動役物）は、ソレノイド８１（図３参照）によって閉鎖状態と開放状態とに変化する第２始動入賞口を形成する。可変入賞球装置６Ｂは、例えば、一対の可動片を有する電動チューリップ型役物を備え、ソレノイド８１がオフ状態であるときに可動片が垂直位置となることにより、当該可動片の先端が入賞球装置６Ａに近接し、第２始動入賞口に遊技球が進入しない閉鎖状態になる（第２始動入賞口が閉鎖状態になるともいう。）。その一方で、可変入賞球装置６Ｂは、ソレノイド８１がオン状態であるときに可動片が傾動位置となることにより、第２始動入賞口に遊技球が進入できる開放状態になる（第２始動入賞口が開放状態になるともいう。）。第２始動入賞口に遊技球が進入したときには、所定個（例えば３個）の賞球が払い出されるとともに、第２特図ゲームが開始され得る。尚、可変入賞球装置６Ｂは、閉鎖状態と開放状態とに変化するものであれば良く、電動チューリップ型役物を備えるものに限定されない。

【０１３１】

遊技盤２の所定位置（図１に示す例では、遊技領域の左下方３箇所と可変入賞球装置６Ｂの上方１箇所）には、所定の玉受部材によって常に一定の開放状態に保たれる一般入賞口１０が設けられる。この場合には、一般入賞口１０のいずれかに進入したときには、所定個数（例えば１０個）の遊技球が賞球として払い出される。

【０１３２】

入賞球装置６Ａと可変入賞球装置６Ｂとの間には、大入賞口を有する特別可変入賞球装置７が設けられている。特別可変入賞球装置７は、ソレノイド８２（図３参照）によって開閉駆動される大入賞口扉を備え、その大入賞口扉によって開放状態と閉鎖状態とに変化する特定領域としての大入賞口を形成する。

【０１３３】

一例として、特別可変入賞球装置７では、大入賞口扉用（特別電動役物用）のソレノイド８２がオフ状態であるときに大入賞口扉が大入賞口を閉鎖状態として、遊技球が大入賞口に進入（通過）できなくなる。その一方で、特別可変入賞球装置７では、大入賞口扉用のソレノイド８２がオン状態であるときに大入賞口扉が大入賞口を開放状態として、遊技球が大入賞口に進入しやすくなる。

【０１３４】

大入賞口に遊技球が進入したときには、所定個数（例えば１４個）の遊技球が賞球として払い出される。大入賞口に遊技球が進入したときには、例えば第１始動入賞口や第２始動入賞口および一般入賞口１０に遊技球が進入したときよりも多くの賞球が払い出される。

【０１３５】

一般入賞口１０を含む各入賞口に遊技球が進入することを「入賞」ともいう。特に、始動口（第１始動入賞口、第２始動入賞口）への入賞を始動入賞ともいう。

【０１３６】

遊技盤２の所定位置（図１に示す例では、遊技領域の左下方）には、普通図柄表示器２

０が設けられている。一例として、普通図柄表示器２０は、７セグメントのＬＥＤなどからなり、特別図柄とは異なる複数種類の普通識別情報としての普通図柄の可変表示を行う。普通図柄は、「０」～「９」を示す数字や「－」などの点灯パターンなどにより表される。普通図柄には、ＬＥＤを全て消灯したパターンが含まれても良い。このような普通図柄の可変表示は、普図ゲームともいう。

【０１３７】

画像表示装置５の右方には、遊技球が通過可能な通過ゲート４１が設けられている。遊技球が通過ゲート４１を通過したことに基づき、普図ゲームが実行される。

【０１３８】

普通図柄表示器２０の下方には、普図保留表示器２５Ｃが設けられている。普図保留表示器２５Ｃは、例えば４個のＬＥＤを含んで構成され、実行が保留されている普図ゲームの数である普図保留記憶数をＬＥＤの点灯個数により表示する。

【０１３９】

遊技盤２の表面には、上記の構成以外にも、遊技球の流下方向や速度を変化させる風車および多数の障害釘が設けられている。遊技領域の最下方には、いずれの入賞口にも進入しなかった遊技球が取り込まれるアウト口が設けられている。

【０１４０】

遊技機用枠３の左右上部位置には、効果音等を再生出力するためのスピーカ８Ｌ、８Ｒが設けられている。遊技機用枠３における画像表示装置５の上方位置にはメインランプ９ａが設けられており、該メインランプ９ａの左右には、遊技領域を包囲するように枠ランプ９ｂが設けられている。更に、遊技盤２における特別可変入賞球装置７の近傍位置にはアタッカランプ９ｃが設けられている。

【０１４１】

遊技盤２の所定位置（図１では画像表示装置５の上方位置）には、演出に応じて動作する後述する可動体３２が設けられている。また、可動体３２には、可動体ランプ９ｄが設けられている。該可動体ランプ９ｄと前述したメインランプ９ａ、枠ランプ９ｂ、アタッカランプ９ｃとは纏めて遊技効果ランプ９と呼称する場合がある。尚、これらメインランプ９ａ、枠ランプ９ｂ、アタッカランプ９ｃ、可動体ランプ９ｄは、ＬＥＤを含んで構成されている。

【０１４２】

遊技機用枠３の右下部位置には、遊技球を打球発射装置により遊技領域に向けて発射するために遊技者等によって操作される打球操作ハンドル（操作ノブ）３０が設けられている。

【０１４３】

遊技領域の下方における遊技機用枠３の所定位置には、賞球として払い出された遊技球や所定の球貸機により貸し出された遊技球を、打球発射装置へと供給可能に保持（貯留）する打球供給皿（上皿）が設けられている。尚、遊技機用枠３には、上皿とは別に、上皿満タン時に賞球が払い出される払出部（打球供給皿）を設けても良い。

【０１４４】

遊技領域の下方における遊技機用枠３の所定位置には、遊技者が把持して傾倒操作が可能なスティックコントローラ３１Ａが取付けられている。スティックコントローラ３１Ａには、遊技者が押下操作可能なトリガボタンが設けられている。スティックコントローラ３１Ａに対する操作は、コントローラセンサユニット３５Ａ（図３参照）により検出される。

【０１４５】

遊技領域の下方における遊技機用枠３の所定位置には、遊技者が押下操作などにより所定の指示操作を可能なプッシュボタン３１Ｂが設けられている。プッシュボタン３１Ｂに対する操作は、プッシュセンサ３５Ｂ（図３参照）により検出される。

【０１４６】

パチンコ遊技機１では、遊技者の動作（操作等）を検出する検出手段として、スティッ

クコントローラ３１Ａやプッシュボタン３１Ｂが設けられるが、これら以外の検出手段が設けられていても良い。

【０１４７】

図２は、パチンコ遊技機１の背面斜視図である。パチンコ遊技機１の背面には、基板ケース２０１に収納された主基板１１が搭載されている。主基板１１には、設定キー５１や設定切替スイッチ５２が設けられている。設定キー５１は、設定変更状態または設定確認状態に切替えるための錠スイッチとして機能する。設定切替スイッチ５２は、設定変更状態において大当りの当選確率や出球率等の設定値を変更するための設定スイッチとして機能する。設定キー５１や設定切替スイッチ５２は、例えば電源基板１７の所定位置といった、主基板１１の外部に取付けられても良い。

【０１４８】

主基板１１の背面中央には、表示モニタ２９が配置され、表示モニタ２９の側方には表示切替スイッチ３１が配置されている。表示モニタ２９は、例えば７セグメントのＬＥＤ表示装置を用いて、構成されていれば良い。表示モニタ２９および表示切替スイッチ３１は、遊技機用枠３を開放した状態で遊技盤２の裏面側を視認した場合に、主基板１１を視認する際の正面に配置されている。

【０１４９】

表示モニタ２９は、例えば連比や役比、ベースなどの入賞情報を表示可能である。連比は、賞球合計数のうち大入賞口（アタッカー）への入賞による賞球数が占める割合である。役比は、賞球合計数のうち第２始動入賞口（電チュー）への入賞による賞球数と大入賞口（アタッカー）への入賞による賞球数が占める割合である。ベースは、打ち出した遊技球数に対する賞球合計数が占める割合である。設定変更状態や設定確認状態であるときに、表示モニタ２９は、パチンコ遊技機１における設定値を表示可能である。表示モニタ２９は、設定変更状態や設定確認状態であるときに、変更や確認の対象となる設定値などを表示可能であれば良い。

【０１５０】

設定キー５１や設定切替スイッチ５２は、遊技機用枠３を閉鎖した状態であるときに、パチンコ遊技機１の正面側から操作が不可能となっている。遊技機用枠３には、ガラス窓を有するガラス扉枠３ａが回動可能に設けられ、ガラス扉枠３ａにより遊技領域を開閉可能に構成されている。ガラス扉枠３ａを閉鎖したときに、ガラス窓を通して遊技領域を透視可能である。

【０１５１】

パチンコ遊技機１において、縦長の方形枠状に形成された外枠１ａの右端部には、セキュリティカバー５０Ａが取付けられている。セキュリティカバー５０Ａは、遊技機用枠３を閉鎖したときに、設定キー５１や設定切替スイッチ５２を含む基板ケース２０１の右側部を、背面側から被覆する。セキュリティカバー５０Ａは、短片５０Ａａおよび長片５０Ａｂを含む略Ｌ字状の部材であり、透明性を有する合成樹脂により構成されていれば良い。

【０１５２】

［遊技の進行の概略］

パチンコ遊技機１が備える打球操作ハンドル３０への遊技者による回転操作により、遊技球が遊技領域に向けて発射される。遊技球が通過ゲート４１を通過すると、普通図柄表示器２０による普図ゲームが開始される。尚、前回の普図ゲームの実行中の期間等に遊技球が通過ゲート４１を通過した場合（遊技球が通過ゲート４１を通過したが当該通過に基づく普図ゲームを直ちに実行できない場合）には、当該通過に基づく普図ゲームは所定の上限数（例えば４）まで保留される。

【０１５３】

この普図ゲームでは、特定の普通図柄（普図当り図柄）が停止表示されれば、普通図柄の表示結果が「普図当り」となる。その一方、確定普通図柄として、普図当り図柄以外の普通図柄（普図はずれ図柄）が停止表示されれば、普通図柄の表示結果が「普図はずれ」

となる。「普図当り」となると、可変入賞球装置６Ｂを所定期間開放状態とする開放制御が行われる（第２始動入賞口が開放状態になる）。

【０１５４】

入賞球装置６Ａに形成された第１始動入賞口に遊技球が進入すると、第１特別図柄表示装置４Ａによる第１特図ゲームが開始される。

【０１５５】

可変入賞球装置６Ｂに形成された第２始動入賞口に遊技球が進入すると、第２特別図柄表示装置４Ｂによる第２特図ゲームが開始される。

【０１５６】

尚、特図ゲームの実行中の期間や、後述する大当り遊技状態に制御されている期間に、遊技球が始動入賞口へ進入（入賞）した場合（始動入賞が発生したが当該始動入賞に基づく特図ゲームを直ちに実行できない場合）には、当該進入に基づく特図ゲームは所定の上限数（例えば４）までその実行が保留される。

【０１５７】

特図ゲームにおいて、確定特別図柄として特定の特別図柄（大当り図柄、例えば「７」、後述の大当り種別に応じて実際の図柄は異なる。）が停止表示されれば、「大当り」となり、大当り図柄とは異なる特別図柄（はずれ図柄、例えば「－」）が停止表示されれば「はずれ」となる。尚、本パチンコ遊技機１における「はずれ」には、大当り遊技を経由することなく次回の可変表示から高ベース状態（時短状態）に制御される「時短付きはずれ」が含まれている。

【０１５８】

特図ゲームでの表示結果が「大当り」になった後には、遊技者にとって有利な有利状態として大当り遊技状態に制御される。

【０１５９】

大当り遊技状態では、特別可変入賞球装置７により形成される大入賞口が所定の態様で開放状態となる。当該開放状態は、所定期間（例えば２９秒間や１．８秒間）の経過タイミングと、大入賞口に進入した遊技球の数が所定個数（例えば９個）に達するまでのタイミングと、のうちのいずれか早いタイミングまで継続される。前記所定期間は、１ラウンドにおいて大入賞口を開放することができる上限期間であり、以下、開放上限期間ともいう。このように大入賞口が開放状態となる１のサイクルをラウンド（ラウンド遊技）という。大当り遊技状態では、当該ラウンドが所定の上限回数（１５回や２回）に達するまで繰返し実行可能となっている。

【０１６０】

大当り遊技状態においては、遊技者は、遊技球を大入賞口に進入させることで、賞球を得ることができる。従って、大当り遊技状態は、遊技者にとって有利な状態である。大当り遊技状態におけるラウンド数が多い程、また、開放上限期間が長い程遊技者にとって有利となる。

【０１６１】

尚、「大当り」には、大当り種別が設定されている。例えば、大入賞口の開放態様（ラウンド数や開放上限期間）や、大当り遊技状態後の遊技状態（通常状態、時短状態、確変状態など）を複数種類用意し、これらに応じて大当り種別が設定されている。大当り種別として、多くの賞球を得ることができる大当り種別や、賞球の少ない大当り種別、または、ほとんど賞球を得ることができない大当り種別が設けられていても良い。

【０１６２】

大当り遊技状態が終了した後は、上記大当り種別に応じて、時短状態や確変状態に制御されることがある。

【０１６３】

時短状態では、平均的な特図変動時間（特図を変動させる期間）を通常状態よりも短縮させる制御（時短制御）が実行される。時短状態では、平均的な普図変動時間（普図を変動させる期間）を通常状態よりも短縮させたり、普図ゲームで「普図当り」となる確率を

通常状態よりも向上させる等により、第２始動入賞口に遊技球が進入しやすくなる制御（高開放制御、高ベース制御）も実行される。時短状態は、特別図柄（特に第２特別図柄）の変動効率が向上する状態であるので、遊技者にとって有利な状態である。

【０１６４】

確変状態（確率変動状態）では、時短制御に加えて、表示結果が「大当り」となる確率が通常状態よりも高くなる確変制御が実行される。確変状態は、特別図柄の変動効率が向上することに加えて「大当り」となりやすい状態であるので、遊技者にとってさらに有利な状態である。

【０１６５】

時短状態や確変状態は、所定回数の特図ゲームが実行されたことと、次回の大当り遊技状態が開始されたこと等といった、いずれか１つの終了条件が先に成立するまで継続する。所定回数の特図ゲームが実行されたことが終了条件となるものを、回数切り（回数切り時短、回数切り確変等）ともいう。

【０１６６】

通常状態とは、遊技者にとって有利な大当り遊技状態等の有利状態、時短状態、確変状態等の特別状態以外の遊技状態のことであり、普図ゲームにおける表示結果が「普図当り」となる確率および特図ゲームにおける表示結果が「大当り」となる確率などのパチンコ遊技機１が、パチンコ遊技機１の初期設定状態（例えばシステムリセットが行われた場合のように、電源投入後に所定の復帰処理を実行しなかったとき）と同一に制御される状態である。

【０１６７】

確変制御が実行されている状態を高確状態、確変制御が実行されていない状態を低確状態ともいう。時短制御が実行されている状態を高ベース状態、時短制御が実行されていない状態を低ベース状態ともいう。これらを組合せて、時短状態は低確／高ベース状態、確変状態は高確／高ベース状態、通常状態は低確／低ベース状態などともいわれる。高確状態かつ低ベース状態は高確低ベース状態ともいう。

【０１６８】

尚、遊技状態は、大当り遊技状態中に遊技球が特定領域（例えば、大入賞口内の特定領域）を通過したことに基づいて、変化しても良い。例えば、遊技球が特定領域を通過したとき、その大当り遊技状態後に確変状態に制御しても良い。

【０１６９】

［演出の進行など］

パチンコ遊技機１では、遊技の進行に応じて種々の演出（遊技の進行状況を報知したり、遊技を盛り上げたりする演出）が実行される。当該演出について以下説明する。尚、当該演出は、画像表示装置５に各種の演出画像を表示することによって行われるが、当該表示に加えて、または当該表示に代えて、スピーカ８Ｌ、８Ｒからの音声出力、遊技効果ランプ９の点灯や消灯、可動体３２の動作、あるいは、これらの一部または全部を含む任意の演出装置を用いた演出として行われても良い。

【０１７０】

遊技の進行に応じて実行される演出として、画像表示装置５に設けられた「左」、「中」、「右」の飾り図柄表示エリア５Ｌ、５Ｃ、５Ｒでは、第１特図ゲームまたは第２特図ゲームが開始されることに対応して、飾り図柄の可変表示が開始される。第１特図ゲームや第２特図ゲームにおいて表示結果（確定特別図柄ともいう。）が停止表示されるタイミングでは、飾り図柄の可変表示の表示結果となる確定飾り図柄（３つの飾り図柄の組合せ）も停止表示（導出）される。

【０１７１】

飾り図柄の可変表示が開始されてから終了するまでの期間では、飾り図柄の可変表示の態様が所定のリーチ態様となる（リーチが成立する）ことがある。ここで、リーチ態様とは、画像表示装置５の画面上にて停止表示された飾り図柄が後述の大当り組合せの一部を構成しているときに未だ停止表示されていない飾り図柄については可変表示が継続してい

る態様などのことである。

【０１７２】

また、飾り図柄の可変表示中に上記リーチ態様となったことに対応してリーチ演出が実行される。パチンコ遊技機１では、演出態様に応じて表示結果（特図ゲームの表示結果や飾り図柄の可変表示の表示結果）が「大当り」となる割合（大当り信頼度、大当り期待度とも呼ばれる。）が異なる複数種類のリーチ演出が実行される。リーチ演出には、例えば、ノーマルリーチと、ノーマルリーチよりも大当り信頼度の高いスーパーリーチと、がある。

【０１７３】

特図ゲームの表示結果が「大当り」となるときには、画像表示装置５の画面上において、飾り図柄の可変表示の表示結果として、予め定められた大当り組合せとなる確定飾り図柄が導出される（飾り図柄の可変表示の表示結果が「大当り」となる）。一例として、「左」、「中」、「右」の飾り図柄表示エリア５Ｌ、５Ｃ、５Ｒにおける所定の有効ライン上に同一の飾り図柄（例えば、「７」等）が揃って停止表示される。

【０１７４】

大当り遊技状態の終了後に確変状態に制御される「確変大当り」である場合には、奇数の飾り図柄（例えば、「７」等）が揃って停止表示され、大当り遊技状態の終了後に確変状態に制御されない「非確変大当り（通常大当り）」である場合には、偶数の飾り図柄（例えば、「６」等）が揃って停止表示されるようにしても良い。この場合、奇数の飾り図柄を確変図柄、偶数の飾り図柄を非確変図柄（通常図柄）ともいう。非確変図柄でリーチ態様となった後に、最終的に「確変大当り」となる昇格演出を実行するようにしても良い。

【０１７５】

特図ゲームの表示結果が「はずれ」となる場合には、飾り図柄の可変表示の態様がリーチ態様とならずに、飾り図柄の可変表示の表示結果として、非リーチ組合せの確定飾り図柄（「非リーチはずれ」ともいう。）が停止表示される（飾り図柄の可変表示の表示結果が「非リーチはずれ」となる）ことがある。また、表示結果が「はずれ」となる場合には、飾り図柄の可変表示の態様がリーチ態様となった後に、飾り図柄の可変表示の表示結果として、大当り組合せでない所定のリーチ組合せ（「リーチはずれ」ともいう）の確定飾り図柄が停止表示される（飾り図柄の可変表示の表示結果が「リーチはずれ」となる）こともある。

【０１７６】

パチンコ遊技機１が実行可能な演出には、上記の可変表示対応表示（保留表示やアクティブ表示）を表示することも含まれる。また、他の演出として、例えば、大当り信頼度を予告する予告演出等が飾り図柄の可変表示中に実行される。予告演出には、実行中の可変表示における大当り信頼度を予告する予告演出や、実行前の可変表示（実行が保留されている可変表示）における大当り信頼度を予告する先読予告演出がある。先読予告演出として、可変表示対応表示（保留表示やアクティブ表示）の表示態様を通常とは異なる態様に変化させる演出が実行されるようにしても良い。

【０１７７】

また、画像表示装置５において、飾り図柄の可変表示中に飾り図柄を一旦仮停止させた後に可変表示を再開させることで、１回の可変表示を擬似的に複数回の可変表示のように見せる擬似連演出を実行するようにしても良い。

【０１７８】

大当り遊技状態中にも、大当り遊技状態を報知する大当り中演出が実行される。大当り中演出としては、ラウンド数を報知する演出や、大当り遊技状態の価値が向上することを示す昇格演出が実行されても良い。

【０１７９】

また、例えば特図ゲーム等が実行されていないときには、画像表示装置５にデモ（デモンストレーション）画像が表示される（客待ちデモ演出が実行される）。

【０１８０】
［基板構成］
パチンコ遊技機１には、例えば図３に示すような主基板１１、演出制御基板１２、音声制御基板１３、ランプ制御基板１４、中継基板１５などが搭載されている。その他にも、パチンコ遊技機１の背面には、例えば払出制御基板、情報端子基板、発射制御基板などといった、各種の基板が配置されている。さらには、電源基板１７も搭載されている。各種制御基板は、導体パターンが形成されて電気部品を実装可能なプリント配線板などの電子回路基板だけでなく、電子回路基板に電気部品が実装されて特定の電気的機能を実現するように構成された電子回路実装基板を含む概念である。
【０１８１】
電源基板１７には、電源スイッチ９１が接続されており、該電源スイッチ９１を操作する（ＯＮ状態にする）ことによって、商用電源などの外部電源におけるＡＣ１００Ｖといった交流電源からの電力を、電源基板１７から主基板１１や演出制御基板１２などの各種制御基板を含めた電気部品に供給可能である。電源基板１７は、例えば交流（ＡＣ）を直流（ＤＣ）に変換するための整流回路、所定の直流電圧を特定の直流電圧（例えば直流１２Ｖや直流５Ｖなど）に変換するための電源回路などを備えている。
【０１８２】
主基板１１は、メイン側の制御基板であり、パチンコ遊技機１における上記遊技の進行（特図ゲームの実行（保留の管理を含む）、普図ゲームの実行（保留の管理を含む）、大当り遊技状態、遊技状態など）を制御する機能を有する。主基板１１は、遊技制御用マイクロコンピュータ１００、スイッチ回路１１０、ソレノイド回路１１１などを有する。
【０１８３】
主基板１１に搭載された遊技制御用マイクロコンピュータ１００は、例えば１チップのマイクロコンピュータであり、ＲＯＭ（Read Only Memory）１０１と、ＲＡＭ（Random Access Memory）１０２と、ＣＰＵ（Central Processing Unit）１０３と、乱数回路１０４と、Ｉ／Ｏ（Input/Output port）１０５とを備える。
【０１８４】
ＣＰＵ１０３は、ＲＯＭ１０１に記憶されたプログラムを実行することにより、遊技の進行を制御する処理（主基板１１の機能を実現する処理）を行う。このとき、ＲＯＭ１０１が記憶する各種データ（後述の変動パターン、後述の演出制御コマンド、後述の各種決定を行う際に参照される各種テーブルなどのデータ）が用いられ、ＲＡＭ１０２がメインメモリとして使用される。ＲＡＭ１０２は、その一部または全部がパチンコ遊技機１に対する電力供給が停止しても、所定期間記憶内容が保存されるバックアップＲＡＭとなっている。尚、ＲＯＭ１０１に記憶されたプログラムの全部または一部をＲＡＭ１０２に展開して、ＲＡＭ１０２上で実行するようにしても良い。
【０１８５】
乱数回路１０４は、遊技の進行を制御するときに使用される各種の乱数値（遊技用乱数）を示す数値データを更新可能にカウントする。遊技用乱数は、ＣＰＵ１０３が所定のコンピュータプログラムを実行することで更新されるもの（ソフトウェアで更新されるもの）であっても良い。
【０１８６】
Ｉ／Ｏ１０５は、例えば各種信号（後述の検出信号）が入力される入力ポートと、各種信号（第１特別図柄表示装置４Ａ、第２特別図柄表示装置４Ｂ、普通図柄表示器２０、第１保留表示器２５Ａ、第２保留表示器２５Ｂ、普図保留表示器２５Ｃなどを制御（駆動）する信号、ソレノイド駆動信号）を伝送するための出力ポートとを含んで構成される。
【０１８７】
スイッチ回路１１０は、遊技球検出用の各種スイッチ（ゲートスイッチ２１、始動口スイッチ（第１始動口スイッチ２２Ａおよび第２始動口スイッチ２２Ｂ）、カウントスイッチ２３）からの検出信号（遊技球が通過または進入してスイッチがオンになったことを示す検出信号など）を取り込んで遊技制御用マイクロコンピュータ１００に伝送する。検出

信号の伝送により、遊技球の通過または進入が検出されたことになる。

【０１８８】

スイッチ回路１１０には、電源基板１７からのリセット信号、電源断信号、クリア信号が取り込まれて遊技制御用マイクロコンピュータ１００に伝送される。リセット信号は、遊技制御用マイクロコンピュータ１００などの制御回路を動作停止状態とするための動作停止信号であり、電源監視回路、ウォッチドッグタイマ内蔵ＩＣ、システムリセットＩＣのいずれかを用いて出力可能であれば良い。電源断信号は、パチンコ遊技機１において用いられる所定電源電圧が所定値を超えるとオフ状態となり、所定電源電圧が所定値以下になった期間が電断基準時間以上まで継続したときにオン状態となる。クリア信号は、例えば電源基板１７に設けられたクリアスイッチ９２に対する押下操作などに応じてオン状態となる。

【０１８９】

ソレノイド回路１１１は、遊技制御用マイクロコンピュータ１００からのソレノイド駆動信号（例えば、ソレノイド８１やソレノイド８２をオンする信号など）を、普通電動役物用のソレノイド８１や大入賞口扉用のソレノイド８２に伝送する。

【０１９０】

主基板１１には、表示モニタ２９、表示切替スイッチ３１、設定キー５１、設定切替スイッチ５２、扉開放センサ９０が接続されている。扉開放センサ９０は、ガラス扉枠３ａを含めた遊技機用枠３の開放を検知する。

【０１９１】

主基板１１（遊技制御用マイクロコンピュータ１００）は、遊技の進行の制御の一部として、遊技の進行に応じて演出制御コマンド（遊技の進行状況等を指定（通知）するコマンド）を演出制御基板１２に供給する。主基板１１から出力された演出制御コマンドは、中継基板１５により中継され、演出制御基板１２に供給される。当該演出制御コマンドには、例えば主基板１１における各種の決定結果（例えば、特図ゲームの表示結果（大当り種別を含む。）、特図ゲームを実行する際に使用される変動パターン（詳しくは後述））、遊技の状況（例えば、可変表示の開始や終了、大入賞口の開放状況、入賞の発生、保留記憶数、遊技状態）、エラーの発生等を指定するコマンド等が含まれる。

【０１９２】

演出制御基板１２は、主基板１１とは独立したサブ側の制御基板であり、演出制御コマンドを受信し、受信した演出制御コマンドに基づいて演出（遊技の進行に応じた種々の演出であり、可動体３２の駆動、エラー報知、電断復旧の報知等の各種報知を含む）を実行する機能を有する。

【０１９３】

演出制御基板１２には、演出制御用ＣＰＵ１２０と、ＲＯＭ１２１と、ＲＡＭ１２２と、表示制御部１２３と、乱数回路１２４と、Ｉ／Ｏ１２５とが搭載されている。

【０１９４】

演出制御用ＣＰＵ１２０は、ＲＯＭ１２１に記憶されたプログラムを実行することにより、表示制御部１２３とともに演出を実行するための処理（演出制御基板１２の上記機能を実現するための処理であり、実行する演出の決定等を含む）を行う。このとき、ＲＯＭ１２１が記憶する各種データ（各種テーブルなどのデータ）が用いられ、ＲＡＭ１２２がメインメモリとして使用される。

【０１９５】

演出制御用ＣＰＵ１２０は、コントローラセンサユニット３５Ａやプッシュセンサ３５Ｂからの検出信号（遊技者による操作を検出したときに出力される信号であり、操作内容を適宜示す信号）に基づいて演出の実行を表示制御部１２３に指示することもある。

【０１９６】

表示制御部１２３は、ＶＤＰ（Video Display Processor）、ＣＧＲＯＭ（Character Generator ROM）、ＶＲＡＭ（Video RAM）などを備え、演出制御用ＣＰＵ１２０からの演出の実行指示に基づき、演出を実行する。

【０１９７】
表示制御部１２３は、演出制御用ＣＰＵ１２０からの演出の実行指示に基づき、実行する演出に応じた映像信号を画像表示装置５に供給することで、演出画像を画像表示装置５に表示させる。表示制御部１２３は、さらに、演出画像の表示に同期した音声出力や、遊技効果ランプ９の点灯／消灯を行うため、音指定信号（出力する音声を指定する信号）を音声制御基板１３に供給したり、ランプ信号（ランプの点灯／消灯態様を指定する信号）をランプ制御基板１４に供給したりする。また、表示制御部１２３は、可動体３２を動作させる信号を当該可動体３２または当該可動体３２を駆動する駆動回路に供給する。
【０１９８】
音声制御基板１３は、スピーカ８Ｌ、８Ｒを駆動する各種回路を搭載しており、当該音指定信号に基づきスピーカ８Ｌ、８Ｒを駆動し、当該音指定信号が指定する音声をスピーカ８Ｌ、８Ｒから出力させる。
【０１９９】
ランプ制御基板１４は、遊技効果ランプ９を駆動する各種回路を搭載しており、当該ランプ信号に基づき遊技効果ランプ９を駆動し、当該ランプ信号が指定する態様で遊技効果ランプ９を点灯／消灯する。このようにして、表示制御部１２３は、音声出力、ランプの点灯／消灯を制御する。
【０２００】
尚、音声出力、ランプの点灯／消灯の制御（音指定信号やランプ信号の供給等）、可動体３２の制御（可動体３２を動作させる信号の供給等）は、演出制御用ＣＰＵ１２０が実行するようにしても良い。
【０２０１】
乱数回路１２４は、各種演出を実行するために使用される各種の乱数値（演出用乱数）を示す数値データを更新可能にカウントする。演出用乱数は、演出制御用ＣＰＵ１２０が所定のコンピュータプログラムを実行することで更新されるもの（ソフトウェアで更新されるもの）であっても良い。
【０２０２】
演出制御基板１２に搭載されたＩ／Ｏ１２５は、例えば主基板１１などから伝送された演出制御コマンドを取り込むための入力ポートと、各種信号（映像信号、音指定信号、ランプ信号）を伝送するための出力ポートとを含んで構成される。
【０２０３】
演出制御基板１２、音声制御基板１３、ランプ制御基板１４といった、主基板１１以外の基板をサブ基板ともいう。パチンコ遊技機１のようにサブ基板が機能別に複数設けられていても良いし、１のサブ基板が複数の機能を有するように構成しても良い。
【０２０４】
［動作］
次に、パチンコ遊技機１の動作（作用）を説明する。
【０２０５】
［主基板１１の主要な動作］
まず、主基板１１における主要な動作を説明する。パチンコ遊技機１に対して電力供給が開始されると、遊技制御用マイクロコンピュータ１００が起動し、ＣＰＵ１０３によって遊技制御メイン処理が実行される。図４は、主基板１１におけるＣＰＵ１０３が実行する遊技制御メイン処理を示すフローチャートである。
【０２０６】
図４に示す遊技制御メイン処理において、ＣＰＵ１０３は、まず、割込禁止に設定する（ステップＳ１）。続いて、必要な初期設定を行う（ステップＳ２）。初期設定には、スタックポインタの設定、内蔵デバイス（ＣＴＣ（カウンタ／タイマ回路）、パラレル入出力ポート等）のレジスタ設定、ＲＡＭ１０２をアクセス可能状態にする設定等が含まれる。
【０２０７】

次いで、復旧条件が成立したか否かを判定する（ステップＳ３）。復旧条件は、クリア信号がオフ状態であり、バックアップデータがあり、バックアップＲＡＭが正常である場合に、成立可能である。パチンコ遊技機１の電力供給が開始されたときに、例えば電源基板１７に設けられたクリアスイッチが押下操作されていれば、オン状態のクリア信号が遊技制御用マイクロコンピュータ１００に入力される。このようなオン状態のクリア信号が入力されている場合には、ステップＳ３にて復旧条件が成立していないと判定すれば良い。バックアップデータは、遊技制御用のバックアップＲＡＭとなるＲＡＭ１０２に保存可能であれば良い。ステップＳ３では、バックアップデータの有無やデータ誤りの有無などを確認あるいは検査して、復旧条件が成立し得るか否かを判定すれば良い。

【０２０８】

復旧条件が成立した場合には（ステップＳ３；Ｙｅｓ）、復旧処理（ステップＳ４）を実行した後に、設定確認処理（ステップＳ５）を実行する。ステップＳ４の復旧処理により、ＲＡＭ１０２の記憶内容に基づいて作業領域の設定が行われる。ＲＡＭ１０２に記憶されたバックアップデータを用いて作業領域を設定することで、電力供給が停止したときの遊技状態に復旧し、例えば特別図柄の変動中であった場合には、停止前の状態から特別図柄の変動を再開可能であれば良い。

【０２０９】

復旧条件が成立しなかった場合には（ステップＳ３；Ｎｏ）、初期化処理（ステップＳ６）を実行した後に、設定変更処理（ステップＳ７）を実行する。ステップＳ６の初期化処理は、ＲＡＭ１０２に記憶されるフラグ、カウンタ、バッファをクリアするクリア処理を含み、クリア処理の実行により作業領域に初期値が設定される。

【０２１０】

ステップＳ５の設定確認処理では、予め定められた設定確認条件が成立したか否かを判定する。設定確認条件は、例えば電力供給が開始されたときに、扉開放センサ９０からの検出信号がオン状態であるとともに設定キー５１がオン操作されている場合に成立する。ステップＳ５の設定確認処理が実行されるのは、ステップＳ３において、クリア信号がオフ状態であることを含めた復旧条件が成立した場合である。したがって、設定確認条件が成立し得るのは、クリア信号がオフ状態である場合となるので、クリア信号がオフ状態であることも、設定確認条件に含めることができる。

【０２１１】

ステップＳ５の設定確認処理において設定確認条件が成立した場合には、パチンコ遊技機１において設定されている設定値を確認可能な設定確認状態となり、主基板１１から演出制御基板１２に対して、設定確認開始コマンドが送信される。設定確認状態においては、パチンコ遊技機１にて設定されている設定値を表示モニタ２９の表示により確認することが可能となっている。設定確認状態を終了するときには、主基板１１から演出制御基板１２に対して、設定確認終了コマンドが送信される。

【０２１２】

パチンコ遊技機１が設定確認状態であるときには、パチンコ遊技機１における遊技の進行を停止させる遊技停止状態としても良い。遊技停止状態であるときには、打球操作ハンドルの操作による遊技球の発射、各種スイッチによる遊技球の検出などが停止され、また、第１特別図柄表示装置４Ａや第２特別図柄表示装置４Ｂ、普通図柄表示器２０において、はずれ図柄などを停止表示したり、はずれ図柄とは異なる遊技停止状態に対応した表示が行われたりするように制御すれば良い。設定確認状態が終了するときには、これに伴う遊技停止状態も終了すれば良い。

【０２１３】

ステップＳ７の設定変更処理では、予め定められた設定変更条件が成立したか否かを判定する。設定変更条件は、例えば電力供給が開始されたときに、扉開放センサ９０からの検出信号がオン状態であるとともに設定キー５１がオン操作されている場合に成立する。設定変更条件は、クリア信号がオン状態であることを含んでいても良い。

【０２１４】

ステップＳ７の設定変更処理において設定変更条件が成立した場合には、パチンコ遊技機１において設定されている設定値を変更可能な設定変更状態となり、主基板１１から演出制御基板１２に対して、設定変更開始コマンドが送信される。設定変更状態においては、表示モニタ２９に設定値が表示され、設定切替スイッチ５２の操作を検出するごとに表示モニタ２９に表示している数値を順次更新して表示する。その後、設定キー５１が遊技場の係員などによる操作でオフとなったことに基づいて、表示モニタ２９に表示されている設定値をＲＡＭ１０２のバックアップ領域に格納（更新記憶）するとともに、表示モニタ２９を消灯させる。設定変更状態を終了するときには、主基板１１から演出制御基板１２に対して、設定変更終了コマンドが送信される。

【０２１５】

パチンコ遊技機１が設定変更状態であるときには、設定確認状態であるときと同様に、パチンコ遊技機１を遊技停止状態としても良い。設定変更状態が終了するときには、これに伴う遊技停止状態も終了すれば良い。

【０２１６】

演出制御基板１２側では、設定確認開始コマンドや設定変更開始コマンドを受信すると、設定確認中である旨や設定変更中である旨を報知する制御が行われても良い。例えば、画像表示装置５において所定の画像を表示したり、スピーカ８Ｌ、８Ｒから所定の音を出力したり、遊技効果ランプ９といった発光部材を所定の態様により発光させたりしても良い。

【０２１７】

クリア信号は、例えば電源基板１７に設けられたクリアスイッチの押下操作などによりオン状態となる。したがって、電力供給が開始されたときに、扉開放センサ９０からの検出信号がオンであるとともに設定キー５１がオンである場合には、クリアスイッチがオンであればステップＳ６の初期化処理とともにステップＳ７の設定変更処理が実行されて設定変更状態に制御可能となり、クリアスイッチがオフであればステップＳ４の復旧処理とともにステップＳ５の設定確認処理が実行されて設定確認状態に制御可能となる。電力供給が開始されたときに、扉開放センサ９０からの検出信号がオフである場合、または設定キー５１がオフである場合には、クリアスイッチがオンであればステップＳ６の初期化処理が実行される一方で設定変更状態には制御されず、クリアスイッチがオフであればステップＳ４の復旧処理が実行される一方で設定確認状態には制御されない。

【０２１８】

設定確認処理または設定変更処理を実行した後に、ＣＰＵ１０３は、乱数回路１０４を初期設定する乱数回路設定処理を実行する（ステップＳ８）。そして、所定時間（例えば２ｍｓ）毎に定期的にタイマ割込がかかるように遊技制御用マイクロコンピュータ１００に内蔵されているＣＴＣのレジスタの設定を行い（ステップＳ９）、割込みを許可する（ステップＳ１０）。その後、ループ処理に入る。以後、所定時間（例えば２ｍｓ）ごとにＣＴＣから割込み要求信号がＣＰＵ１０３へ送出され、ＣＰＵ１０３は定期的にタイマ割込み処理を実行することができる。

【０２１９】

こうした遊技制御メイン処理を実行したＣＰＵ１０３は、ＣＴＣからの割込み要求信号を受信して割込み要求を受付けると、図５のフローチャートに示す遊技制御用タイマ割込み処理を実行する。図５に示す遊技制御用タイマ割込み処理を開始すると、ＣＰＵ１０３は、まず、所定のスイッチ処理を実行することにより、スイッチ回路１１０を介してゲートスイッチ２１、第１始動口スイッチ２２Ａ、第２始動口スイッチ２２Ｂ、カウントスイッチ２３といった各種スイッチからの検出信号の受信の有無を判定する（ステップＳ２１）。続いて、所定のメイン側エラー処理を実行することにより、パチンコ遊技機１の異常診断を行い、その診断結果に応じて必要ならば警告を発生可能とする（ステップＳ２２）。この後、所定の情報出力処理を実行することにより、例えばパチンコ遊技機１の外部に設置されたホール管理用コンピュータに供給される大当り情報（大当りの発生回数等を示す情報）、始動情報（始動入賞の回数等を示す情報）、確率変動情報（確変状態となった

回数等を示す情報）などのデータを出力する（ステップＳ２３）。

【０２２０】

情報出力処理に続いて、主基板１１の側で用いられる遊技用乱数の少なくとも一部をソフトウェアにより更新するための遊技用乱数更新処理を実行する（ステップＳ２４）。この後、ＣＰＵ１０３は、特別図柄プロセス処理を実行する（ステップＳ２５）。ＣＰＵ１０３がタイマ割込み毎に特別図柄プロセス処理を実行することにより、特図ゲームの実行および保留の管理や、大当り遊技状態の制御、遊技状態の制御などが実現される。

【０２２１】

特別図柄プロセス処理に続いて、普通図柄プロセス処理が実行される（ステップＳ２６）。ＣＰＵ１０３がタイマ割込み毎に普通図柄プロセス処理を実行することにより、ゲートスイッチ２１からの検出信号に基づく（通過ゲート４１に遊技球が通過したことに基づく）普図ゲームの実行および保留の管理や、「普図当り」に基づく可変入賞球装置６Ｂの開放制御などを可能にする。普図ゲームの実行は、普通図柄表示器２０を駆動することにより行われ、普図保留表示器２５Ｃを点灯させることにより普図保留数を表示する。

【０２２２】

普通図柄プロセス処理を実行した後、遊技制御用タイマ割込み処理の一部として、電断が発生したときの処理、賞球を払い出すための処理等などが行われても良い。その後、ＣＰＵ１０３は、コマンド制御処理を実行する（ステップＳ２７）。ＣＰＵ１０３は、上記各処理にて演出制御コマンドを送信設定することがある。ステップＳ２７のコマンド制御処理では、送信設定された演出制御コマンドを演出制御基板１２などのサブ側の制御基板に対して伝送させる処理が行われる。コマンド制御処理を実行した後には、割込みを許可してから、遊技制御用タイマ割込み処理を終了する。

【０２２３】

図６は、特別図柄プロセス処理として、図５に示すステップＳ２５にて実行される処理の一例を示すフローチャートである。この特別図柄プロセス処理において、ＣＰＵ１０３は、まず、始動入賞判定処理を実行する（ステップＳ１０１）。

【０２２４】

始動入賞判定処理では、始動入賞の発生を検出し、ＲＡＭ１０２の所定領域に保留情報を格納し保留記憶数を更新する処理が実行される。始動入賞が発生すると、表示結果（大当り種別を含む）や変動パターンを決定するための乱数値が抽出され、保留情報として記憶される。また、抽出した乱数値に基づいて、表示結果や変動パターンを先読判定する処理が実行されても良い。保留情報や保留記憶数を記憶した後には、演出制御基板１２に始動入賞の発生、保留記憶数、先読判定等の判定結果を指定するための演出制御コマンドを送信するための送信設定が行われる。こうして送信設定された始動入賞時の演出制御コマンドは、例えば特別図柄プロセス処理が終了した後、図４に示すステップＳ２７のコマンド制御処理が実行されることなどにより、主基板１１から演出制御基板１２に対して伝送される。

【０２２５】

ステップＳ１０１にて始動入賞判定処理を実行した後、ＣＰＵ１０３は、ＲＡＭ１０２に設けられた特図プロセスフラグの値に応じて、ステップＳ１１０～Ｓ１２０の処理のいずれかを選択して実行する。尚、特別図柄プロセス処理の各処理（ステップＳ１１０～Ｓ１２０）では、各処理に対応した演出制御コマンドを演出制御基板１２に送信するための送信設定が行われる。

【０２２６】

ステップＳ１１０の特別図柄通常処理は、特図プロセスフラグの値が"０"（初期値）のときに実行される。この特別図柄通常処理では、保留情報の有無などに基づいて、第１特図ゲームまたは第２特図ゲームを開始するか否かの判定が行われる。また、特別図柄通常処理では、表示結果決定用の乱数値に基づき、特別図柄や飾り図柄の表示結果を「大当り」とするか否かや「大当り」とする場合の大当り種別を、その表示結果が導出表示される以前に決定（事前決定）する。さらに、特別図柄通常処理では、決定された表示結果に対

応して、特図ゲームにおいて停止表示させる確定特別図柄（大当り図柄、はずれ図柄のいずれか）が設定される。その後、特図プロセスフラグの値が"１"に更新され、特別図柄通常処理は終了する。尚、第２特図を用いた特図ゲームが第１特図を用いた特図ゲームよりも優先して実行されるようにしても良い（特図２優先消化ともいう）。また、第１始動入賞口および第２始動入賞口への遊技球の入賞順序を記憶し、入賞順に特図ゲームの開始条件を成立させるようにしても良い（入賞順消化ともいう）。

【０２２７】

乱数値に基づき各種の決定を行う場合には、ＲＯＭ１０１に格納されている各種のテーブル（乱数値と比較される決定値が決定結果に割り当てられているテーブル）が参照される。主基板１１における他の決定、演出制御基板１２における各種の決定についても同じである。演出制御基板１２においては、各種のテーブルがＲＯＭ１２１に格納されている。

【０２２８】

ステップＳ１１１の変動パターン設定処理は、特図プロセスフラグの値が"１"のときに実行される。この変動パターン設定処理には、表示結果を「大当り」とするか否かの事前決定結果等に基づき、変動パターン決定用の乱数値を用いて変動パターンを複数種類のいずれかに決定する処理などが含まれている。変動パターン設定処理では、変動パターンを決定したときに、特図プロセスフラグの値が"２"に更新され、変動パターン設定処理は終了する。

【０２２９】

変動パターンは、特図ゲームの実行時間（特図変動時間）（飾り図柄の可変表示の実行時間でもある）や、飾り図柄の可変表示の態様（リーチの有無等）、飾り図柄の可変表示中の演出内容（リーチ演出の種類等）を指定するものであり、可変表示パターンとも呼ばれる。

【０２３０】

ステップＳ１１２の特別図柄変動処理は、特図プロセスフラグの値が"２"のときに実行される。この特別図柄変動処理には、第１特別図柄表示装置４Ａや第２特別図柄表示装置４Ｂにおいて特別図柄を変動させるための設定を行う処理や、その特別図柄が変動を開始してからの経過時間を計測する処理などが含まれている。また、計測された経過時間が変動パターンに対応する特図変動時間に達したか否かの判定も行われる。そして、特別図柄の変動を開始してからの経過時間が特図変動時間に達したときには、特図プロセスフラグの値が"３"に更新され、特別図柄変動処理は終了する。

【０２３１】

ステップＳ１１３の特別図柄停止処理は、特図プロセスフラグの値が"３"のときに実行される。この特別図柄停止処理には、第１特別図柄表示装置４Ａや第２特別図柄表示装置４Ｂにて特別図柄の変動を停止させ、特別図柄の表示結果となる確定特別図柄を停止表示（導出）させるための設定を行う処理が含まれている。そして、表示結果が「大当り」である場合には特図プロセスフラグの値が"４"に更新される。表示結果が「はずれ」である場合、時短状態や確変状態に制御されているときであって、回数切りの終了成立する場合には、遊技状態も更新される。特図プロセスフラグの値が更新されると、特別図柄停止処理は終了する。

【０２３２】

ステップＳ１１４の大当り開放前処理は、特図プロセスフラグの値が"４"のときに実行される。この大当り開放前処理には、表示結果が「大当り」となったことなどに基づき、大当り遊技状態においてラウンドの実行を開始して大入賞口を開放状態とするための設定を行う処理などが含まれている。大入賞口を開放状態とするときには、大入賞口扉用のソレノイド８２に対してソレノイド駆動信号を供給する処理が実行される。このときには、例えば大当り種別がいずれであるかに対応して、大入賞口を開放状態とする開放上限期間や、ラウンドの上限実行回数を設定する。これらの設定が終了すると、特図プロセスフラグの値が"５"に更新され、大当り開放前処理は終了する。

【０２３３】
ステップＳ１１５の大当り開放中処理は、特図プロセスフラグの値が"５"のときに実行される。この大当り開放中処理には、大入賞口を開放状態としてからの経過時間を計測する処理や、その計測した経過時間やカウントスイッチ２３によって検出された遊技球の個数などに基づいて、大入賞口を開放状態から閉鎖状態に戻すタイミングとなったか否かを判定する処理などが含まれている。そして、大入賞口を閉鎖状態に戻すときには、大入賞口扉用のソレノイド８２に対するソレノイド駆動信号の供給を停止させる処理などを実行した後、特図プロセスフラグの値が"６"に更新し、大当り開放中処理を終了する。
【０２３４】
ステップＳ１１６の大当り開放後処理は、特図プロセスフラグの値が"６"のときに実行される。この大当り開放後処理には、大入賞口を開放状態とするラウンドの実行回数が設定された上限実行回数に達したか否かを判定する処理や、上限実行回数に達した場合に大当り遊技状態を終了させるための設定を行う処理などが含まれている。そして、ラウンドの実行回数が上限実行回数に達していないときには、特図プロセスフラグの値が"５"に更新される一方、ラウンドの実行回数が上限実行回数に達したときには、特図プロセスフラグの値が"７"に更新される。特図プロセスフラグの値が更新されると、大当り解放後処理は終了する。
【０２３５】
ステップＳ１１７の大当り終了処理は、特図プロセスフラグの値が"７"のときに実行される。この大当り終了処理には、大当り遊技状態の終了を報知する演出動作としてのエンディング演出が実行される期間に対応した待ち時間が経過するまで待機する処理や、大当り遊技状態の終了に対応して確変制御や時短制御を開始するための各種の設定を行う処理などが含まれている。こうした設定が行われたときには、特図プロセスフラグの値が"０"に更新され、大当り終了処理は終了する。
【０２３６】
パチンコ遊技機１は、設定値に応じて大当りの当選確率や出球率が変わる構成とされている。例えば、特別図柄プロセス処理の特別図柄通常処理において、設定値に応じた表示結果判定テーブル（当選確率）を用いることにより、大当りの当選確率や出球率が変わるようになっている。例えば設定値は１～６の６段階からなり、６が最も大当りの当選確率が高く、６、５、４、３、２、１の順に値が小さくなるほど大当りの当選確率が低くなる。この例において、設定値として６が設定されている場合には遊技者にとって最も有利度が高く、６、５、４、３、２、１の順に値が小さくなるほど有利度が段階的に低くなる。設定値に応じて大当りの当選確率が変われば、出球率も設定値に応じて変わっても良い。大当りの当選確率は設定値にかかわらず一定であるのに対し、大当り遊技状態におけるラウンド数が設定値に応じて変わっても良い。パチンコ遊技機１は、遊技者にとっての有利度が異なる複数の設定値のうちいずれかを設定可能に構成されていれば良い。パチンコ遊技機１において設定されている設定値は、主基板１１の側から演出制御基板１２の側へ設定値指定コマンドが送信されることにより通知される。
【０２３７】
図７は、表示結果判定テーブルの構成例を示している。図７（Ａ）は、変動特図が第１特図である場合に用いられる第１特図用表示結果判定テーブルの構成例を示し、図７（Ｂ）は、変動特図が第２特図である場合に用いられる第２特図用表示結果判定テーブルの構成例を示している。表示結果判定テーブルは、ＲＯＭ１０１に記憶されているデータの集まりである。表示結果判定テーブルでは、設定値に応じて、乱数値ＭＲ１と比較される当り判定値が特別図柄の可変表示結果である特図表示結果に割り当てられている。乱数値ＭＲ１は、表示結果決定用の乱数値であり、０～６５５３５の範囲でランダムに値が更新される。表示結果判定テーブルとして、第１特図と第２特図とで共通の表示結果判定テーブルを用いるようにしても良い。
【０２３８】
図７（Ａ）に示すように、変動特図が第１特図である場合については、設定値が１であ

り且つ遊技状態が通常状態または時短状態である場合は、０～６５５３５の範囲で値を取り得る数値であり、特図表示結果判定用の乱数値ＭＲ１と比較される当り判定値のうち、１０２０～１２３７までが「大当り」に割り当てられており、６５３１７～６５５３５までが「時短付きはずれ」に割り当てられており、その他の数値範囲が「はずれ」に割り当てられている。また、設定値が１であり且つ遊技状態が確変状態である場合は、前述の当り判定値のうち、１０２０～１３４６までが「大当り」に割り当てられており、その他の数値範囲が「はずれ」に割り当てられている。尚、変動特図が第１特図における設定値が２～６で且つ遊技状態が通常状態または時短状態の場合については、図７（Ａ）に示す通りである。

【０２３９】

図７（Ｂ）に示すように、変動特図が第２特図である場合については、設定値が１であり且つ遊技状態が通常状態または時短状態である場合は、０～６５５３５の範囲で値を取り得る数値であり、特図表示結果判定用の乱数値ＭＲ１と比較される当り判定値のうち、１０２０～１２３７までが「大当り」に割り当てられており、６５３１７～６５４２５までが「時短付きはずれ」に割り当てられており、その他の数値範囲が「はずれ」に割り当てられている。また、設定値が１であり且つ遊技状態が確変状態である場合は、前述の当り判定値のうち、１０２０～１３４６までが「大当り」に割り当てられており、その他の数値範囲が「はずれ」に割り当てられている。尚、変動特図が第２特図における設定値が２～６で且つ遊技状態が通常状態または時短状態の場合については、図７（Ｂ）に示す通りである。

【０２４０】

ここで、各表示結果判定テーブルにおいて「大当り」や「時短付きはずれ」に割り当てられている当り判定値の数値範囲に着目すると、図８に示すように、遊技状態が通常状態または時短状態の場合における第１特図用表示結果判定テーブルにおいては、当り判定値のうち１０２０～１２３７までの範囲が、設定値にかかわらず大当りを判定するための大当り判定値の共通数値範囲に設定されている。

【０２４１】

尚、設定値が１の場合は、大当りを判定するための大当り判定値の共通数値範囲のみが設定されている（１０２０～１２３７までが「大当り」に割り当てられている）一方で、設定値２～設定値６の場合は、該大当り判定値の共通数値範囲から連続するように、１２３８から各設定値に応じた数値範囲が大当り判定値の非共通数値範囲に設定されている。この大当り判定値の非共通数値範囲は、設定値２では１２３８～１２５３の範囲、設定値３では１２３８～１２７２の範囲、設定値４では１２３８～１２９２の範囲、設定値５では１２３８～１３１７の範囲、設定値６では１２３８～１３４６の範囲にそれぞれ設定されている。

【０２４２】

つまり、遊技状態が通常状態または時短状態である場合における第１特図用表示結果判定テーブルにおいては、設定値が１の場合は０～６５５３５の範囲で値を取り得る当り判定値のうち、共通数値範囲（１０２０～１２３７）内の数値のみが「大当り」に割り当てられている一方で、設定値が２以上である場合は、大当り判定値のうち、共通数値範囲に非共通数値範囲を加えた範囲内の数値が「大当り」に割り当てられている。更に、非共通数値範囲は、設定値の値が大きくなるに連れて１２３８を基準として増加していく。

【０２４３】

このため、大当り確率は、１０２０を大当り判定値の基準値（大当り基準値）として、設定値が大きくなるに連れて共通数値範囲に連続する非共通数値範囲が増加していくことによって高くなっていく。

【０２４４】

更に、遊技状態が通常状態または時短状態である場合における第１特図用表示結果判定テーブルにおいては、当り判定値のうち６５３１７～６５５３５までの範囲が、設定値にかかわらず時短付きはずれを判定するための時短付きはずれ判定値の共通数値範囲に設定

されている。ここで設定値が６の場合に注目すると、該設定値が６の場合は、前述したように当り判定値のうち１０２０～１３４６までが大当り判定値の数値範囲に設定されているとともに、時短付きはずれ判定値は、前記設定値６の大当り判定値の範囲（１０２０～１３４６）とは異なる数値範囲において、６５３１７を時短付きはずれの基準値（時短付きはずれ基準値）として、６５３１７～６５５３５の範囲に設定されているので、時短付きはずれ判定値の数値範囲が各設定値に応じて変化する大当り判定値の範囲に重複することが防止されている。

【０２４５】

また、遊技状態が確変状態の場合における第１特図用表示結果判定テーブルにおいては、当り判定値のうち１０２０～１３４６までの範囲が、設定値にかかわらず大当りを判定するための大当り判定値の共通数値範囲に設定されている。

【０２４６】

設定値が１の場合は、大当りを判定するための大当り判定値の共通数値範囲のみが設定されている（１０２０～１３４６までが「大当り」に割り当てられている）一方で、設定値２～設定値６の場合は、該大当り判定値の共通数値範囲から連続するように、１３４７から各設定値に応じた数値範囲が大当り判定値の非共通数値範囲に設定されている。この大当り判定値の非共通数値範囲は、設定値２では１３４７～１３８３の範囲、設定値３では１３４７～１４２９の範囲、設定値４では１３４７～１４８７の範囲、設定値５では１３４７～１５５６の範囲、設定値６では１３４７～１６７４の範囲にそれぞれ設定されている。

【０２４７】

つまり、遊技状態が確変状態である場合における第１特図用表示結果判定テーブルにおいては、設定値が１の場合は０～６５５３５の範囲で値を取り得る当り判定値のうち、共通数値範囲（１０２０～１３４６）内の数値のみが「大当り」に割り当てられている一方で、設定値が２以上である場合は、大当り判定値のうち、共通数値範囲に非共通数値範囲を加えた範囲内の数値が「大当り」に割り当てられている。更に、非共通数値範囲は、設定値の値が大きくなるに連れて１３４７を基準として増加していく。

【０２４８】

このため、大当り確率は、１０２０を大当り判定値の基準値（大当り基準値）として、設定値が大きくなるに連れて共通数値範囲に連続する非共通数値範囲が増加していくことによって高くなっていく。

【０２４９】

遊技状態が通常状態または時短状態の場合における第２特図用表示結果判定テーブルにおいては、当り判定値のうち１０２０～１２３７までの範囲が、設定値にかかわらず大当りを判定するための大当り判定値の共通数値範囲に設定されている。

【０２５０】

尚、設定値が１の場合は、大当りを判定するための大当り判定値の共通数値範囲のみが設定されている（１０２０～１２３７までが「大当り」に割り当てられている）一方で、設定値２～設定値６の場合は、該大当り判定値の共通数値範囲から連続するように、１２３８から各設定値に応じた数値範囲が大当り判定値の非共通数値範囲に設定されている。この大当り判定値の非共通数値範囲は、設定値２では１２３８～１２５３の範囲、設定値３では１２３８～１２７２の範囲、設定値４では１２３８～１２９２の範囲、設定値５では１２３８～１３１７の範囲、設定値６では１２３８～１３４６の範囲にそれぞれ設定されている。

【０２５１】

つまり、本パチンコ遊技機１では、遊技状態が通常状態または時短状態である場合における第２特図用表示結果判定テーブルにおいては、設定値が１の場合は０～６５５３５の範囲で値を取り得る当り判定値のうち、共通数値範囲（１０２０～１２３７）内の数値のみが「大当り」に割り当てられている一方で、設定値が２以上である場合は、大当り判定値のうち、共通数値範囲に非共通数値範囲を加えた範囲内の数値が「大当り」に割り当て

られている。更に、非共通数値範囲は、設定値の値が大きくなるに連れて１２３８を基準として増加していく。

【０２５２】

このため、大当り確率は、１０２０を大当り判定値の基準値（大当り基準値）として、設定値が大きくなるに連れて共通数値範囲に連続する非共通数値範囲が増加していくことによって高くなっていく。

【０２５３】

更に、遊技状態が通常状態または時短状態である場合における第２特図用表示結果判定テーブルにおいては、当り判定値のうち６５３１７～６５４２５までの範囲が、設定値にかかわらず時短付きはずれを判定するための時短付きはずれ判定値の共通数値範囲に設定されている。ここで設定値が６の場合に注目すると、該設定値が６の場合は、前述したように当り判定値のうち１０２０～１３４６までが大当り判定値の数値範囲に設定されているとともに、時短付きはずれ判定値は、前記設定値６の大当り判定値の範囲（１０２０～１３４６）とは異なる数値範囲において、６５３１７を時短付きはずれの基準値（時短付きはずれ基準値）として、６５３１７～６５４２５の範囲に設定されているので、時短付きはずれ判定値の数値範囲が各設定値に応じて変化する大当り判定値の範囲に重複することが防止されている。

【０２５４】

遊技状態が確変状態の場合における第２特図用表示結果判定テーブルにおいては、当り判定値のうち１０２０～１３４６までの範囲が、設定値にかかわらず大当りを判定するための大当り判定値の共通数値範囲に設定されている。他の第２特図用表示結果判定テーブルの特徴は、第１特図用表示結果判定テーブルと同様である。

【０２５５】

以上のように、本パチンコ遊技機１においては、変動特図が第１特別図柄であるときは、遊技状態が通常状態である場合と時短状態である場合とにおいて、設定値にかかわらず６５３１７～６５５３５の範囲が時短付きはずれの共通数値範囲に設定されており、変動特図が第２特別図柄であるときは、遊技状態が通常状態である場合と時短状態である場合とにおいて、設定値にかかわらず６５３１７～６５４２５の範囲が時短付きはずれの共通数値範囲に設定されている。つまり、遊技状態が通常状態である場合と時短状態である場合については、可変表示結果が時短付きはずれとなる割合がいずれの設定値においても共通の割合となっているため、設定値によって射幸性が過度に高まってしまうことを防ぐことができる。更に、各設定値で共通の判定値数が割り当てられている時短付きはずれについては、いずれの設定値においても時短付きはずれ基準値である６５３１７から連続した数値範囲に設定されているので、可変表示結果を時短付きはずれとすることの判定に関するＣＰＵ１０３の処理負荷を低減することができるようになっている。

【０２５６】

尚、本パチンコ遊技機１では、設定可能な設定値を１～６までの６個としているが、パチンコ遊技機１に設定可能な設定値は、５個以下や７個以上であっても良い。また、パチンコ遊技機１に設定される設定値が小さいほど遊技者にとって有利となるようにしても良い。

【０２５７】

大当り種別は、大当り種別判定テーブルにおける判定値の割当てに基づいて、設定値に応じて異なる割合で決定されても良い。あるいは、大当り種別は、設定値にかかわらず共通の割合で決定されても良い。変動パターンは、変動パターン判定テーブルにおける判定値の割当てに基づいて、設定値に応じて異なる割合で決定されても良い。あるいは、変動パターンは、設定値にかかわらず共通の割合で決定されても良い。設定値に応じてノーマルリーチやスーパーリーチの実行割合が異なることで、ノーマルリーチやスーパーリーチが実行される頻度により設定値が示唆されても良い。あるいは、設定値にかかわらずノーマルリーチやスーパーリーチの実行割合は共通であっても良い。その他、設定値に応じて、異なる割合で任意の設定示唆演出を実行可能としたものであっても良い。

【０２５８】
［演出制御基板１２の主要な動作］
次に、演出制御基板１２における主要な動作を説明する。演出制御基板１２では、電源基板等から電源電圧の供給を受けると、演出制御用ＣＰＵ１２０が起動して、図９のフローチャートに示すような演出制御メイン処理を実行する。図９に示す演出制御メイン処理を開始すると、演出制御用ＣＰＵ１２０は、まず、所定の初期化処理を実行して（ステップＳ７１）、ＲＡＭ１２２のクリアや各種初期値の設定、また演出制御基板１２に搭載されたＣＴＣ（カウンタ／タイマ回路）のレジスタ設定等を行う。また、初期動作制御処理を実行する（ステップＳ７２）。初期動作制御処理では、可動体３２を駆動して原点位置に戻す制御、所定の動作確認を行う制御といった可動体３２の初期動作を行う制御が実行される。

【０２５９】
その後、タイマ割込みフラグがオンとなっているか否かの判定を行う（ステップＳ７３）。タイマ割込みフラグは、例えばＣＴＣのレジスタ設定に基づき、所定時間（例えば２ミリ秒）が経過するごとにオン状態にセットされる。このとき、タイマ割込みフラグがオフであれば（ステップＳ７３；Ｎｏ）、ステップＳ７３の処理を繰返し実行して待機する。

【０２６０】
また、演出制御基板１２の側では、所定時間が経過するごとに発生するタイマ割込みとは別に、主基板１１からの演出制御コマンドを受信するための割込みが発生する。この割込みは、例えば主基板１１からの演出制御ＩＮＴ信号がオン状態となることにより発生する割込みである。演出制御ＩＮＴ信号がオン状態となることによる割込みが発生すると、演出制御用ＣＰＵ１２０は、自動的に割込み禁止に設定するが、自動的に割込み禁止状態にならないＣＰＵを用いている場合には、割込み禁止命令（ＤＩ命令）を発行することが望ましい。演出制御用ＣＰＵ１２０は、演出制御ＩＮＴ信号がオン状態となることによる割込みに対応して、例えば所定のコマンド受信割込み処理を実行する。このコマンド受信割込み処理では、Ｉ／Ｏ１２５に含まれる入力ポートのうちで、中継基板１５を介して主基板１１から送信された制御信号を受信する所定の入力ポートより、演出制御コマンドを取り込む。このとき取り込まれた演出制御コマンドは、例えばＲＡＭ１２２に設けられた演出制御コマンド受信用バッファに格納する。その後、演出制御用ＣＰＵ１２０は、割込み許可に設定してから、コマンド受信割込み処理を終了する。

【０２６１】
ステップＳ７３にてタイマ割込みフラグがオンである場合には（ステップＳ７３；Ｙｅｓ）、タイマ割込みフラグをクリアしてオフ状態にするとともに（ステップＳ７４）、コマンド解析処理を実行する（ステップＳ７５）。コマンド解析処理では、例えば主基板１１の遊技制御用マイクロコンピュータ１００から送信されて演出制御コマンド受信用バッファに格納されている各種の演出制御コマンドを読み出した後に、その読み出された演出制御コマンドに対応した設定や制御などが行われる。例えば、どの演出制御コマンドを受信したかや演出制御コマンドが特定する内容等を演出制御プロセス処理等で確認できるように、読み出された演出制御コマンドをＲＡＭ１２２の所定領域に格納したり、ＲＡＭ１２２に設けられた受信フラグをオンしたりする。また、演出制御コマンドが遊技状態を特定する場合、遊技状態に応じた背景の表示を表示制御部１２３に指示しても良い。

【０２６２】
ステップＳ７５にてコマンド解析処理を実行した後には、演出制御プロセス処理を実行する（ステップＳ７６）。演出制御プロセス処理では、例えば画像表示装置５の表示領域における演出画像の表示動作、スピーカ８Ｌ、８Ｒからの音声出力動作、遊技効果ランプ９および装飾用ＬＥＤといった装飾発光体における点灯動作、可動体３２の駆動動作といった、各種の演出装置を動作させる制御が行われる。また、各種の演出装置を用いた演出動作の制御内容について、主基板１１から送信された演出制御コマンド等に応じた判定や決定、設定などが行われる。

【０２６３】
ステップＳ７６の演出制御プロセス処理に続いて、演出用乱数更新処理が実行され（ステップＳ７７）、演出制御基板１２の側で用いられる演出用乱数の少なくとも一部がソフトウェアにより更新される。その後、ステップＳ７３の処理に戻る。ステップＳ７３の処理に戻る前に、他の処理が実行されても良い。
【０２６４】
図１０は、演出制御プロセス処理として、図９のステップＳ７６にて実行される処理の一例を示すフローチャートである。図１０に示す演出制御プロセス処理において、演出制御用ＣＰＵ１２０は、まず、先読予告設定処理を実行する（ステップＳ１６１）。先読予告設定処理では、例えば、主基板１１から送信された始動入賞時の演出制御コマンドに基づいて、先読予告演出を実行するための判定や決定、設定などが行われる。また、当該演出制御コマンドから特定される保留記憶数に基づき保留表示を表示するための処理が実行される。
【０２６５】
ステップＳ１６１の処理を実行した後、演出制御用ＣＰＵ１２０は、例えばＲＡＭ１２２に設けられた演出プロセスフラグの値に応じて、以下のようなステップＳ１７０～Ｓ１７５の処理のいずれかを選択して実行する。
【０２６６】
ステップＳ１７０の可変表示開始待ち処理は、演出プロセスフラグの値が"０"（初期値）のときに実行される処理である。この可変表示開始待ち処理は、主基板１１から可変表示の開始を指定するコマンドなどを受信したか否かに基づき、画像表示装置５における飾り図柄の可変表示を開始するか否かを判定する処理などを含んでいる。画像表示装置５における飾り図柄の可変表示を開始すると判定された場合、演出プロセスフラグの値を"１"に更新し、可変表示開始待ち処理を終了する。
【０２６７】
ステップＳ１７１の可変表示開始設定処理は、演出プロセスフラグの値が"１"のときに実行される処理である。この可変表示開始設定処理では、演出制御コマンドにより特定される表示結果や変動パターンに基づいて、飾り図柄の可変表示の表示結果（確定飾り図柄）、飾り図柄の可変表示の態様、リーチ演出や各種予告演出などの各種演出の実行の有無やその態様や実行開始タイミングなどを決定する。そして、その決定結果等を反映した演出制御パターン（表示制御部１２３に演出の実行を指示するための制御データの集まり）を設定する。その後、設定した演出制御パターンに基づいて、飾り図柄の可変表示の実行開始を表示制御部１２３に指示し、演出プロセスフラグの値を"２"に更新し、可変表示開始設定処理を終了する。表示制御部１２３は、飾り図柄の可変表示の実行開始の指示により、画像表示装置５において、飾り図柄の可変表示を開始させる。
【０２６８】
ステップＳ１７２の可変表示中演出処理は、演出プロセスフラグの値が"２"のときに実行される処理である。この可変表示中演出処理において、演出制御用ＣＰＵ１２０は、表示制御部１２３を指示することで、ステップＳ１７１にて設定された演出制御パターンに基づく演出画像を画像表示装置５の表示画面に表示させることや、可動体３２を駆動させること、音声制御基板１３に対する指令（効果音信号）の出力によりスピーカ８Ｌ、８Ｒから音声や効果音を出力させること、ランプ制御基板１４に対する指令（電飾信号）の出力により遊技効果ランプ９や装飾用ＬＥＤを点灯／消灯／点滅させることといった、飾り図柄の可変表示中における各種の演出制御を実行する。こうした演出制御を行った後、例えば演出制御パターンから飾り図柄の可変表示終了を示す終了コードが読み出されたこと、あるいは、主基板１１から確定飾り図柄を停止表示させることを指定するコマンドを受信したことなどに対応して、飾り図柄の表示結果となる確定飾り図柄を停止表示させる。確定飾り図柄を停止表示したときには、演出プロセスフラグの値が"３"に更新され、可変表示中演出処理は終了する。
【０２６９】

ステップＳ１７３の特図当り待ち処理は、演出プロセスフラグの値が"３"のときに実行される処理である。この特図当り待ち処理において、演出制御用ＣＰＵ１２０は、主基板１１から大当り遊技状態を開始することを指定する演出制御コマンドの受信があったか否かを判定する。そして、大当り遊技状態を開始することを指定する演出制御コマンドを受信したきに、演出プロセスフラグの値を"４"に更新する。また、大当り遊技状態を開始することを指定するコマンドを受信せずに、当該コマンドの受信待ち時間が経過したときには、特図ゲームにおける表示結果が「はずれ」であったと判定して、演出プロセスフラグの値を初期値である"０"に更新する。演出プロセスフラグの値を更新すると、特図当り待ち処理を終了する。

【０２７０】

ステップＳ１７４の大当り中演出処理は、演出プロセスフラグの値が"６"のときに実行される処理である。この大当り中演出処理において、演出制御用ＣＰＵ１２０は、例えば大当り遊技状態における演出内容に対応した演出制御パターン等を設定し、その設定内容に基づく大当り遊技状態における各種の演出制御を実行する。また、大当り中演出処理では、例えば主基板１１から大当り遊技状態を終了することを指定するコマンドを受信したことに対応して、演出プロセスフラグの値をエンディング演出処理に対応した値である"５"に更新し、大当り中演出処理を終了する。

【０２７１】

ステップＳ１７５のエンディング演出処理は、演出プロセスフラグの値が"７"のときに実行される処理である。このエンディング演出処理において、演出制御用ＣＰＵ１２０は、例えば大当り遊技状態の終了などに対応した演出制御パターン等を設定し、その設定内容に基づく大当り遊技状態の終了時におけるエンディング演出の各種の演出制御を実行する。その後、演出プロセスフラグの値を初期値である"０"に更新し、エンディング演出処理を終了する。

【０２７２】

［基本説明の変形例］

この発明は、上記基本説明で説明したパチンコ遊技機１に限定されず、本発明の趣旨を逸脱しない範囲で、様々な変形および応用が可能である。

【０２７３】

上記基本説明のパチンコ遊技機１は、入賞の発生に基づいて所定数の遊技媒体を景品として払い出す払出式遊技機であったが、遊技媒体を封入し入賞の発生に基づいて得点を付与する封入式遊技機であっても良い。

【０２７４】

特別図柄の可変表示中に表示されるものは１種類の図柄（例えば、「－」を示す記号）だけで、当該図柄の表示と消灯とを繰返すことによって可変表示を行うようにしても良い。さらに可変表示中に当該図柄が表示されるものも、可変表示の停止時には、当該図柄が表示されなくても良い（表示結果としては「－」を示す記号が表示されなくても良い）。

【０２７５】

上記基本説明では、遊技機としてパチンコ遊技機１を示したが、メダルが投入されて所定の賭け数が設定され、遊技者による操作レバーの操作に応じて複数種類の図柄を回転させ、遊技者によるストップボタンの操作に応じて図柄を停止させたときに停止図柄の組合せが特定の図柄の組合せになると、所定数のメダルが遊技者に払い出されるゲームを実行可能なスロット機（例えば、ビッグボーナス、レギュラーボーナス、ＲＴ、ＡＴ、ＡＲＴ、ＣＺ（以下、ボーナス等）のうち１以上を搭載するスロット機）にも本発明を適用可能である。

【０２７６】

本発明を実現するためのプログラムおよびデータは、パチンコ遊技機１に含まれるコンピュータ装置などに対して、着脱自在の記録媒体により配布・提供される形態に限定されるものではなく、予めコンピュータ装置などの有する記憶装置にインストールしておくことで配布される形態を採っても構わない。さらに、本発明を実現するためのプログラムお

よびデータは、通信処理部を設けておくことにより、通信回線等を介して接続されたネットワーク上の、他の機器からダウンロードすることによって配布する形態を採っても構わない。

【０２７７】

そして、ゲームの実行形態も、着脱自在の記録媒体を装着することにより実行するものだけではなく、通信回線等を介してダウンロードしたプログラムおよびデータを、内部メモリ等に一旦格納することにより実行可能とする形態、通信回線等を介して接続されたネットワーク上における、他の機器側のハードウェア資源を用いて直接実行する形態としても良い。さらには、他のコンピュータ装置等とネットワークを介してデータの交換を行うことによりゲームを実行するような形態とすることもできる。

【０２７８】

尚、本明細書において、演出の実行割合などの各種割合の比較の表現（「高い」、「低い」、「異ならせる」などの表現）は、一方が「０％」の割合であることを含んでも良い。例えば、一方が「０％」の割合で、他方が「１００％」の割合または「１００％」未満の割合であることも含む。

【０２７９】

［特徴部１３１ＳＧに関する説明］

次に、特徴部１３１ＳＧに関するパチンコ遊技機１について説明する。尚、特徴部１３１ＳＧにおけるフローチャートの各ステップの説明において、例えば「ステップＳ１」と記載する箇所を「Ｓ１」や「１３１ＳＧＳ１」と略記したり、「ノーマルリーチ」を「Ｎリーチ」、「スーパーリーチ」を「ＳＰリーチ」と略記したりする場合がある。また、特徴部１３１ＳＧでは、「変動」を「可変表示」と言う場合がある。また、基本説明にて説明したパチンコ遊技機１と同様または形態や配置位置等が異なるが同様の機能を有する構成については、同様の符号を付すことにより詳細な説明を省略する。尚、以下において、図１１－１の手前側をパチンコ遊技機１の前方（前面、正面）側、奥側を背面（後方）側とし、パチンコ遊技機１を前面側から見たときの上下左右方向を基準として説明する。尚、本実施例におけるパチンコ遊技機１の前面とは、該パチンコ遊技機１にて遊技を行う遊技者と対向する対向面である。

【０２８０】

本実施例のパチンコ遊技機１は、図７の説明とは異なり、大当り表示結果が表示される割合が異なる複数の設定値（例えば、１～６）のうちのいずれかの設定値を設定可能なものではなく、可変表示結果として「時短付きはずれ」が設けられておらず、大当り確率が約１／３１９に設定された遊技機として説明する。

【０２８１】

また、遊技機への電源投入後（ＲＡＭクリア処理が実行された場合）や、大当り発生後に、低確状態で連続して所定回数（本実施例では、９００回）の可変表示が実行されても次の大当りが発生しなかった場合に、複数種類の時短状態のうち時短状態Ｂ（救済時短状態、救済時短ともいう）に制御される場合がある。この救済時短は、長期間に亘り遊技を行ったにもかかわらず大当りが発生しなかった遊技者を救済するため（例えば、遊技への投資金を抑制するため）に設けられているものであり、本実施例では「遊タイム」とも呼ばれる遊技状態である。

【０２８２】

本実施例では、複数種類の大当りのうち大当りＡの大当り遊技状態に制御された場合は、複数種類の時短状態のうち時短状態Ａ（低確／高ベース状態）において１１０回の可変表示が行われるので、時短状態Ａの終了後から救済時短到達までの可変表示回数が残り７９０回となる一方で、複数種類の大当りのうち大当りＢまたは大当りＣのいずれかの大当り遊技状態に制御された場合は、確変状態（高確／高ベース状態）において１１０回の可変表示が行われるので、確変状態の終了後から救済時短到達までの可変表示回数が残り９００回となる。また、本実施例では、救済時短回数カウンタの値が「０」となったことに基づく時短状態Ｂ（低確／高ベース状態）における可変表示回数は１１００回である。

【０２８３】
本実施例では、図１１－１に示すように、画像表示装置５の左下部には、始動入賞したが未だ可変表示が実行されていない第１特図保留記憶に対応した保留表示を表示可能な第１特図保留記憶表示エリア１３０ＳＧ００５Ｄが設けられており、画像表示装置５の右下部には、始動入賞したが未だ可変表示が実行されていない第２特図保留記憶に対応した保留表示を表示可能な第２特図保留記憶表示エリア１３０ＳＧ００５Ｕが設けられている。そして、画像表示装置５の中央下部には、実行中の可変表示に対応した保留表示をアクティブ表示として表示するためのアクティブ表示エリア１３０ＳＧ００５Ｆが設けられている。
【０２８４】
また、画像表示装置５の右部では、可変表示が実行中であることを遊技者に対して報知するための第４図柄１３１ＳＧ００５Ｊと、画像表示装置５の中央における飾り図柄の可変表示と同様に可変表示が実行される小図柄１３１ＳＧ００５Ｍと、を表示可能となっており、画像表示装置５の右上部では、後述する時短状態Ｂ（救済時短状態）に制御されるまでの残り可変表示回数である救済時短到達残回数を示す救済時短到達残回数表示１３１ＳＧ００５Ｚを表示可能となっている。
【０２８５】
また、パチンコ遊技機１の遊技盤２における画像表示装置５の左側は、遊技球が流下可能な左遊技領域２Ｌに形成されており、遊技盤２における画像表示装置５の右側は、遊技球が流下可能な右遊技領域２Ｒに形成されている。発射装置により弱く打ち出された遊技球は、左遊技領域２Ｌとしての第１経路を流下し、発射装置により強く打ち出された遊技球は、右遊技領域２Ｒとしての第２経路を流下する。
【０２８６】
更に、画像表示装置５の左下部には、第１特図保留記憶数を保留表示の表示数により示す第１保留記憶表示エリア１３１ＳＧ００５Ｄ、画像表示装置５の右下部には、第２特図保留記憶数を保留表示の表示数により示す第２保留記憶表示エリア１３１ＳＧ００５Ｕが設けられている。更に、画像表示装置５の中央下部には、実行中の可変表示に対応する保留表示をアクティブ表示として表示するアクティブ表示エリア１３１ＳＧ００５Ｆが設けられている。
【０２８７】
本実施例では、特別可変入賞球装置７には、遊技球の流下方向に沿って第１大入賞口と第２大入賞口とが形成されている。第１大入賞口は、ソレノイド１３１ＳＧ０８２Ａ（図１１－２参照）の駆動によって、図示しない大入賞口扉の開閉駆動を行うことによって、遊技球が進入可能な開放状態と遊技球が進入不能な閉鎖状態とに変化可能となっている。第２大入賞口は、ソレノイド１３１ＳＧ０８２Ｂ（図１１－２参照）の駆動によって、図示しない大入賞口扉の開閉駆動を行うことによって、遊技球が進入可能な開放状態と遊技球が進入不能な閉鎖状態とに変化可能となっている。
【０２８８】
更に、第１大入賞口内には、遊技球を検出可能な第１カウントスイッチ１３１ＳＧ０２３Ａが設けられており、第２大入賞口内には、遊技球を検出可能な第２カウントスイッチ１３１ＳＧ０２３Ｂが設けられている。
【０２８９】
つまり、左遊技領域２Ｌ（第１経路）を流下する遊技球は、一般入賞口１０、入賞球装置６Ａが形成する第１始動入賞口、に入賞可能となっており、右遊技領域２Ｒ（第２経路）を流下する遊技球は、可変入賞球装置６Ｂが形成する第２始動入賞口、一般入賞口１０、特別可変入賞球装置７が形成する第１大入賞口又は第２大入賞口、に入賞可能となっているとともに、通過ゲート４１を通過可能となっている。
【０２９０】
尚、本実施例におけるスイッチ回路１１０には、第１カウントスイッチ１３１ＳＧ０２３Ａと第２カウントスイッチ１３１ＳＧ０２３Ｂ及び大当り開始ゲート１３１ＳＧ０４２

に内蔵されている大当り開始スイッチ１３１ＳＧ０２４が接続されている。

【０２９１】

入賞球装置６Ａと可変入賞球装置６Ｂ及び特別可変入賞球装置７の間には、複数の障害釘が配設されている。このため、左遊技領域２Ｌを流下する遊技球は、第２始動入賞口や大入賞口に入賞不能であるとともに、右遊技領域２Ｒを流下する遊技球は、第１始動入賞口に入賞不能となっている。

【０２９２】

図１１－２に示すように、本実施例におけるパチンコ遊技機１の遊技盤２の所定位置（例えば、遊技領域の左下方位置）には、第１特図の可変表示を実行可能な第１特別図柄表示装置１３１ＳＧ００４Ａ、第２特図の可変表示を実行可能な第２特別図柄表示装置１３１ＳＧ００４Ｂ、第１保留記憶数を表示可能な第１保留表示器１３１ＳＧ０２５Ａ、第２保留記憶数を表示可能な第２保留表示器１３１ＳＧ０２５Ｂ、普通図柄の可変表示を実行可能な普通図柄表示器１３１ＳＧ０２０、普図保留記憶数を表示可能な普図保留表示器１３１ＳＧ０２５Ｃ、大当り遊技中に当該大当り遊技のラウンド数（大当り種別）を表示可能なラウンド表示器１３１ＳＧ１３１、大当り遊技状態、高確／高ベース状態（確変状態）、低確／高ベース状態（時短状態）等の遊技球を右遊技領域２Ｒに向けて打ち出す遊技状態において点灯する右打ちランプ１３１ＳＧ１３２、高確／高ベース状態（確変状態）であるとき点灯する確変ランプ１３１ＳＧ１３３、高確／高ベース状態（確変状態）と低確／高ベース状態（時短状態）において点灯する時短ランプ１３１ＳＧ１３４が纏めて配置されている遊技情報表示部が設けられている。尚、右打ちランプ１３１ＳＧ１３２は、遊技状態が通常状態である場合については、可変表示結果が大当りとなった場合は、該可変表示が停止したタイミングから例外的に点灯する。

【０２９３】

図１１－２に示すように、主基板１１には、図示しないターミナル基板を介して、パチンコ遊技機１が設置されている遊技場の管理コンピュータ等の外部装置に対して遊技情報（信号）を出力するための情報出力回路が搭載されている。

【０２９４】

本実施例では、第２大入賞口内には、Ｖ入賞口と、該Ｖ入賞口よりも下流側にある排出口とが設けられている。また、Ｖ入賞口の上流側には可変Ｖ入賞球装置（Ｖフタ）が設けられている。可変Ｖ入賞球装置は、ソレノイドによって閉鎖状態と開放状態とに変化する。つまり、第２大入賞口内を流下する遊技球は、可変Ｖ入賞球装置が開放状態であるときにＶ入賞口を通過可能であり、可変Ｖ入賞球装置が閉鎖状態であるときにＶ入賞口を通過できずに排出口に流下するものとする。

【０２９５】

図１１－２に示すように、主基板１１には、スイッチ回路１１０を介して、第２大入賞口の下流に備えられたＶ入賞口を遊技球が通過したことを検出可能なＶスイッチ１３１ＳＧ０２３Ｂ１と、排出口を遊技球が通過したことを検出可能な排出スイッチ１３１ＳＧ０２３Ｂ２と、が設けられている。

【０２９６】

また、演出制御基板１２には、プッシュボタン３１Ｂに内蔵された振動モータ６１と、可動体３２を動作させるための可動体モータ２０７とが接続されている。また、ランプ制御基板１４には、右打ち操作を促すための右打ちＬＥＤ１３１ＳＧ０３１と、第１特別図柄の可変表示中に点灯する第１特図用ＬＥＤ１３１ＳＧ０３２と、第２特別図柄の可変表示中に点灯する第２特図用ＬＥＤ１３１ＳＧ０３３と、第１保留記憶数が１～２の場合に点灯する第１保留用ＬＥＤ１３１ＳＧ０３４Ａと、第１保留記憶数が３～４の場合に点灯する第１保留用ＬＥＤ１３１ＳＧ０３４Ｂと、第２保留記憶数が１～２の場合に点灯する第２保留用ＬＥＤ１３１ＳＧ０３５Ａと、第２保留記憶数が３～４の場合に点灯する第２保留用ＬＥＤ１３１ＳＧ０３５Ｂと、プッシュボタン３１Ｂに内蔵されるボタンＬＥＤ６２と、可動体３２に内蔵される可動体ＬＥＤ２０８と、遊技機用枠３に設けられる枠ＬＥＤ９Ｌ１～９Ｌ１２、９Ｒ１～９Ｒ１２と、が接続されている。

【０２９７】
図１１－３（Ａ）は、主基板１１の側においてカウントされる乱数値を例示する説明図である。図１１－３（Ａ）に示すように、本実施例では、主基板１１の側において、特図表示結果判定用の乱数値ＭＲ１の他、大当り種別判定用の乱数値ＭＲ２、変動パターン種別判定用の乱数値ＭＲ３、変動パターン判定用の乱数値ＭＲ４、普図表示結果判定用の乱数値ＭＲ５、ＭＲ５の初期値決定用の乱数値ＭＲ６のそれぞれを示す数値データが、カウント可能に制御される。尚、遊技効果を高めるために、これら以外の乱数値が用いられても良い。これらの乱数値ＭＲ１～ＭＲ６は、ＣＰＵ１０３にて、異なるランダムカウンタを用いて、ソフトウェアによる更新によってカウントするようにしても良いし、乱数回路１０４によって更新されても良い。乱数回路１０４は、遊技制御用マイクロコンピュータ１００に内蔵されるものであっても良いし、遊技制御用マイクロコンピュータ１００とは異なる乱数回路チップとして構成されるものであっても良い。こうした遊技の進行を制御するために用いられる乱数は、遊技用乱数ともいう。
【０２９８】
尚、本実施例では各乱数値ＭＲ１～ＭＲ６をそれぞれ図１１－３（Ａ）に示す範囲の値として用いる形態を例示しているが、本発明はこれに限定されるものではなく、これら各乱数値ＭＲ１～ＭＲ６の範囲は、パチンコ遊技機１に設定されている設定値に応じて異ならせても良い。
【０２９９】
遊技制御用マイクロコンピュータ１００では、ＣＰＵ１０３がＲＯＭ１０１から読み出したプログラムを実行し、ＲＡＭ１０２をワークエリアとして用いることで、パチンコ遊技機１における遊技の進行を制御するための各種の処理が実行される。また、ＣＰＵ１０３は、乱数生成プログラムを実行することで、主基板１１の側において用いられる各種の乱数の全てを生成可能とされている。
【０３００】
遊技制御用マイクロコンピュータ１００が備えるＲＯＭ１０１には、ゲーム制御用のプログラムの他にも、遊技の進行を制御するために用いられる各種のテーブルデータなどが記憶されている。例えば、ＲＯＭ１０１には、ＣＰＵ１０３が各種の判定や決定を行うために用意された複数の判定テーブルを構成するテーブルデータが記憶されている。また、ＲＯＭ１０１には、ＣＰＵ１０３が主基板１１から各種の制御信号を出力させるために用いられる複数の制御パターンテーブルを構成するテーブルデータや、特別図柄や普通図柄などの可変表示における各図柄の可変表示態様となる変動パターンを複数種類格納する変動パターン判定テーブルなどが記憶されている。
【０３０１】
図１１－３（Ｂ）は、ＲＯＭ１０１に記憶される特図表示結果判定テーブルの構成例を示している。本実施例では、特図表示結果判定テーブルとして、第１特図と第２特図とで共通の特図表示結果判定テーブルを用いているが、本発明はこれに限定されるものではなく、第１特図と第２特図とで個別の特図表示結果判定テーブルを用いるようにしても良い。
【０３０２】
特図表示結果判定テーブルは、第１特別図柄表示装置４Ａによる第１特図を用いた特図ゲームや第２特別図柄表示装置４Ｂによる第２特図を用いた特図ゲームにおいて可変表示結果となる確定特別図柄が導出表示される以前に、その可変表示結果を「大当り」として大当り遊技状態に制御するか否かを、特図表示結果判定用の乱数値ＭＲ１にもとづいて決定するために参照されるテーブルである。
【０３０３】
本実施例における特図表示結果判定テーブルでは、パチンコ遊技機１における遊技状態が通常状態または時短状態（低確状態）であるか、確変状態（高確状態）であるかに応じて、特図表示結果判定用の乱数値ＭＲ１と比較される数値（判定値）が、「大当り」や「はずれ」の特図表示結果に割り当てられている。

【０３０４】
特図表示結果判定テーブルにおいて、特図表示結果判定用の乱数値ＭＲ１と比較される判定値を示すテーブルデータは、特図表示結果を「大当り」として大当り遊技状態に制御するか否かの決定結果に割り当てられる判定用データとなっている。本実施例における特図表示結果判定テーブルでは、遊技状態が確変状態（高確状態）であるときに、通常状態または時短状態（低確状態）であるときよりも多くの判定値が、「大当り」の特図表示結果に割り当てられている。これにより、パチンコ遊技機１において確変制御が行われる確変状態（高確状態）では、通常状態または時短状態（低確状態）であるときに特図表示結果を「大当り」として大当り遊技状態に制御すると決定される確率（本実施例では約１／３１９．６８）に比べて、特図表示結果を「大当り」として大当り遊技状態に制御すると決定される確率が高くなる（本実施例では約１／８０．０２）。即ち、特図表示結果判定テーブルでは、パチンコ遊技機１における遊技状態が確変状態（高確状態）であるときに、通常状態や時短状態であるときに比べて大当り遊技状態に制御すると決定される確率が高くなるように、判定用データが大当り遊技状態に制御するか否かの決定結果に割り当てられている。
【０３０５】
ＲＯＭ１０１が記憶する判定テーブルには、図７に示す第１特図用表示結果判定テーブルや第２特図用表示結果判定テーブルに加えて、図１１－３（Ｃ１）に示す大当り種別判定テーブル（第１特別図柄用）、図１１－３（Ｃ２）に示す大当り種別判定テーブル（第２特別図柄用）の他、変動パターン種別判定テーブル、変動パターン判定テーブル、普図表示結果判定テーブル（図示略）、普図変動パターン決定テーブル（図示略）などが含まれている。
【０３０６】
尚、本実施例のパチンコ遊技機１は、設定値に応じて大当りの当選確率（出球率）が変わらない構成とされているが、設定値に応じて大当りの当選確率（出球率）が変わる構成としても良い。
【０３０７】
［大当り種別判定テーブル］
図１１－３（Ｃ１）及び図１１－３（Ｃ２）は、ＲＯＭ１０１に記憶されている大当り種別判定テーブル（第１特別図柄用）、大当り種別判定テーブル（第２特別図柄用）を示す説明図である。このうち、図１１－３（Ｃ１）は、遊技球が第１始動入賞口に入賞したことに基づく保留記憶を用いて（すなわち、第１特別図柄の可変表示が行われるとき）大当り種別を決定する場合のテーブルである。また、図１１－３（Ｃ１）は、遊技球が第２始動入賞口に入賞したことに基づく保留記憶を用いて（すなわち、第２特別図柄の可変表示が行われるとき）大当り種別を決定する場合のテーブルである。
【０３０８】
大当り種別判定テーブルは、可変表示結果を大当り図柄にする旨の判定がなされたときに、当り種別判定用の乱数（ＭＲ２）に基づいて、大当りの種別を大当りＡ～大当りＣのうちのいずれかに決定するために参照されるテーブルである。
【０３０９】
ここで、本実施例における大当り種別について、図１１－３（Ｄ）を用いて説明する。本実施例では、大当り種別として、大当り遊技状態の終了後において最大で１１０回の可変表示に亘って時短制御が実行される大当りＡ、大当りＢ、大当りＣが設けられている。また、これら大当りＡ、大当りＢ、大当りＣは、大当り遊技状態の１ラウンド目において遊技球が第２大入賞口に入賞した後に、Ｖ入賞口に入賞することによって、大当り遊技の終了後において最大で１１０回の可変表示に亘って確変制御が実行される大当りでもある。
【０３１０】
本実施例では、可変Ｖ入賞球装置（Ｖフタ）の開放状態には、開放状態となる期間が短いショート開放状態（例えば、０．１秒）と、開放状態となる期間が長いロング開放状態

（例えば、１５秒）とがある。大当りＡは、大当り遊技状態の１ラウンド目において可変Ｖ入賞球装置がショート開放状態となり、大当りＢ及び大当りＣは、大当り遊技状態の１ラウンド目において可変Ｖ入賞球装置がロング開放状態となるものとする。

【０３１１】

「大当りＡ」による大当り遊技状態は、１ラウンド目に第２大入賞口を遊技者にとって有利な開放状態に変化させるとともに、２ラウンド目～６ラウンド目に第１大入賞口を遊技者にとって有利な開放状態に変化させる通常開放大当りである。また、「大当りＡ」では、１ラウンド目に可変Ｖ入賞球装置がショート開放状態となることにより、遊技球をＶ入賞口に入賞させることは極めて困難であり、確変制御が実行されることが期待できないので、実質的な通常大当りとなる。

【０３１２】

「大当りＢ」による大当り遊技状態は、１ラウンド目に第２大入賞口を遊技者にとって有利な開放状態に変化させるとともに、２ラウンド目～６ラウンド目に第１大入賞口を遊技者にとって有利な開放状態に変化させる通常開放大当りである。また、「大当りＢ」では、１ラウンド目に可変Ｖ入賞球装置がロング開放状態となることにより、遊技球をＶ入賞口に入賞させることは極めて容易であり、確変制御が実行されることが期待できるので、実質的な確変大当りとなる。

【０３１３】

「大当りＣ」による大当り遊技状態は、１ラウンド目に第２大入賞口を遊技者にとって有利な開放状態に変化させるとともに、２ラウンド目～１０ラウンド目に第１大入賞口を遊技者にとって有利な開放状態に変化させる通常開放大当りである。また、「大当りＣ」では、１ラウンド目に可変Ｖ入賞球装置がロング開放状態となることにより、遊技球をＶ入賞口に入賞させることは極めて容易であり、確変制御が実行されることが期待できるので、実質的な確変大当りとなる。

【０３１４】

尚、本実施例においては、大当り種別として大当りＡ～大当りＣの３種類を設ける形態を例示しているが、本発明はこれに限定されるものではなく、大当り種別は２種類以下、または４種類以上設けても良い。

【０３１５】

また、図１１－３（Ｃ１）に示すように、大当り種別判定テーブル（第１特別図柄用）においては、ＭＲ２の判定値の範囲０～２９９のうち、０～１４９までが大当りＡに割り当てられており、１５０～２９９までが大当りＢに割り当てられている。一方で、図１１－３（Ｃ２）に示すように、大当り種別判定テーブル（第２特別図柄用）においては、ＭＲ２の判定値の範囲０～２９９のうち、０～９９までが大当りＢに割り当てられており、１００～２９９までが大当りＣに割り当てられている。

【０３１６】

つまり、本実施例では、変動特図が第１特別図柄である場合は、５０％の割合で大当り遊技状態の１ラウンド目に遊技球がＶ入賞口に入賞しやすい状態となることによって、大当り遊技終了後に確変制御と時短制御との両方が実施される。更に、変動特図が第２特別図柄である場合は、１００％の確率で大当り遊技状態の１ラウンド目に遊技球がＶ入賞口に入賞しやすい状態となることによって、大当り遊技終了後に確変制御と時短制御との両方が実施される。

【０３１７】

本実施例では、大当りＡとなった場合であっても、Ｖフタがショート開放状態となったときにＶ入賞させることは可能であるものの極めて希有であるので、大当りＡとなった場合には、Ｖ入賞せず確変制御が実行されないものとして説明する。また、大当りＢおよび大当りＣとなった場合であっても、Ｖフタがロング開放状態となったときにＶ入賞させられないことはあり得るものの極めて希有であるので、大当りＢおよび大当りＣとなった場合には、Ｖ入賞し確変制御が実行されるものとして説明する。

【０３１８】

尚、本実施例では、大当り種別を大当り種別判定用の乱数値であるＭＲ２を用いて決定しているが、本発明はこれに限定されるものではなく、大当り種別は、特図表示結果判定用の乱数値であるＭＲ１を用いて決定しても良い。

【０３１９】

また、本実施例では、例えば、第２特別図柄用の大当り種別として、大当り遊技状態の終了後に１１０回の確変制御及び時短制御が実行可能な大当りＢ、Ｃを有する形態を例示したが、本発明はこれに限定されるものではなく、例えば、大当り遊技状態の終了後に時短制御が１００９回（確変状態：１１０回＋時短状態Ａ：８９９回）行われる大当りＤ等を設けても良く、このようにすることで、ほぼ次回大当り濃厚であるため興趣向上するとともに、大当りＤの終了後、１１０回の確変状態において大当りが発生せずに確変制御が終了した場合でも、時短状態Ａ（低確／高ベース状態）で大当りが発生せずに８９９回の可変表示を実行した後、通常状態で１回の可変表示を実行するだけでさらに後述する時短状態Ｂ（救済時短状態）に制御されるため、興趣が向上する。

【０３２０】

［時短回数］

図１１－４は、移行契機毎の時短回数を説明するための説明図である。図１１－４に示すように、本実施例では、大当りＡが発生して確変領域に遊技球が入賞しなかった場合に、（１）時短制御が１１０回行われ、且つ、（２）低確制御が１１０回行われる時短状態Ａ（本実施例では、時短回数１１０回のバトルラッシュ（ＢＡＴＴＬＥ　ＲＵＳＨ）に制御される。また、大当りＢまたは大当りＣのいずれかが発生して確変領域に遊技球が入賞した場合に、（１）時短制御が１１０回行われ、且つ、（２）確変制御が１１０回行われる確変状態（本実施例では、時短回数１１０回の極バトルラッシュ（極・ＢＡＴＴＬＥ　ＲＵＳＨ））に制御される。また、低確状態で大当りに制御されることなく９００回の可変表示を行った場合に、（１）時短制御が１１００回行われ、且つ、（２）低確制御が１１００回行われる時短状態Ｂ（本実施例では、時短回数１１００回の遊タイム）に制御される。ただし、時短状態Ｂの終了後に、低確状態で大当りに制御されることなく再び９００回の変動を行った場合であっても、これに基づいて再び時短状態Ｂに制御されることはない。

【０３２１】

尚、救済時短到達率とは、救済時短を経由した時短状態に制御される割合である。救済時短を経由した時短状態は、大当り遊技状態に制御されることなくｎ回（本実施例では９００回）の可変表示を行うことにより制御されるものであるから、救済時短到達率Ｋは、以下のようにして算出できる。

【０３２２】

Ｋ＝｛（１－ＭＬ）＾ｎ｝×１００

（Ｋ＝救済時短到達率、ＭＬ＝大当り確率、ｎ＝可変表示回数）

【０３２３】

具体的には、例えば、本実施例における大当り確率ＭＬが約１／３１９であれば救済時短到達率Ｋは５．９％となる。尚、設定値の設定が可能な遊技機の場合、大当り確率が低い設定値である程、救済時短到達率が高くなるようにすれば、大当り確率が低い設定値であっても遊技者を救済することができる。

【０３２４】

［変動パターン］

図１１－５及び図１１－６は、本実施例における変動パターンの具体例を示す説明図である。本実施例の変動パターンは、大別して可変表示結果がはずれとなるはずれ変動パターンと可変表示結果が大当りとなる大当り変動パターンとで構成されている。

【０３２５】

図１１－５に示すように、はずれ変動パターンとしては、大別して、いずれのリーチ演出も実行されずにはずれとなる非リーチはずれの変動パターン（変動パターン種別が非リーチの変動パターン）、ノーマルリーチのリーチ演出が実行されてはずれとなるノーマル

リーチの変動パターン（変動パターン種別がノーマルリーチの変動パターン）、通常状態（低ベース状態）において低ベース弱スーパーリーチＡのリーチ演出または低ベース弱スーパーリーチＢのリーチ演出が実行されてはずれとなる低ベース弱スーパーリーチの変動パターン（変動パターン種別が低ベース弱スーパーリーチの変動パターン）、通常状態（低ベース状態）において最終的に低ベース強スーパーリーチＡのリーチ演出が実行されてはずれとなる低ベース強スーパーリーチＡの変動パターン（変動パターン種別が低ベース強スーパーリーチＡの変動パターン）、通常状態（低ベース状態）において最終的に低ベース強スーパーリーチＢのリーチ演出が実行されてはずれとなる低ベース強スーパーリーチＢの変動パターン（変動パターン種別が低ベース強スーパーリーチＢの変動パターン）、通常状態（低ベース状態）において最終的に低ベース強スーパーリーチＣのリーチ演出が実行されてはずれとなる低ベース強スーパーリーチＣの変動パターン（変動パターン種別が低ベース強スーパーリーチＣの変動パターン）、通常状態（低ベース状態）において最終的に低ベース最強スーパーリーチのリーチ演出が実行されてはずれとなる低ベース最強スーパーリーチの変動パターン（変動パターン種別が低ベース最強スーパーリーチの変動パターン）、時短状態Ａまたは確変状態（高ベース状態）において最終的に高ベーススーパーリーチＡのリーチ演出が実行されてはずれとなる高ベーススーパーリーチＡの変動パターン（変動パターン種別が高ベーススーパーリーチＡの変動パターン）、時短状態Ａまたは確変状態（高ベース状態）において最終的に高ベーススーパーリーチＢのリーチ演出が実行されてはずれとなる高ベーススーパーリーチＢの変動パターン（変動パターン種別が高ベーススーパーリーチＢの変動パターン）、時短状態Ａまたは確変状態（高ベース状態）において最終的に高ベーススーパーリーチＣのリーチ演出が実行されてはずれとなる高ベーススーパーリーチＣの変動パターン（変動パターン種別が高ベーススーパーリーチＣの変動パターン）、時短状態Ａまたは確変状態（高ベース状態）において最終的に高ベーススーパーリーチＤのリーチ演出が実行されてはずれとなる高ベーススーパーリーチＤの変動パターン（変動パターン種別が高ベーススーパーリーチＤの変動パターン）が設けられている。

【０３２６】

変動パターン種別が非リーチの変動パターンとしては、特図変動時間が１２０００ｍｓであって、通常状態において可変表示の対象特図の保留記憶数が２個以下であるときにいずれのリーチ演出も実行されないＰＡ１－１、特図変動時間が５０００ｍｓであって、通常状態において可変表示の対象特図の保留記憶数が３個であるときにいずれのリーチ演出も実行されないＰＡ１－２、特図変動時間が２０００ｍｓであって、時短制御中（時短状態Ａまたは確変状態）においていずれのリーチ演出が実行されないＰＡ１－３、特図変動時間が５００ｍｓであって、時短制御中（時短状態Ｂ）においていずれのリーチ演出が実行されないＰＡ１－４の４種類の変動パターンが設けられている。

【０３２７】

変動パターン種別がノーマルリーチの変動パターンとしては、特図変動時間が２００００ｍｓであって、ノーマルリーチのリーチ演出が実行されてはずれとなるＰＡ２－１の１種類の変動パターンが設けられている。

【０３２８】

変動パターン種別が低ベース弱スーパーリーチの変動パターンとしては、特図変動時間が４３０００ｍｓであって、低ベース弱スーパーリーチＡのリーチ演出が実行されてはずれとなるＰＡ２－２、特図変動時間が５３０００ｍｓであって、低ベース弱スーパーリーチＢのリーチ演出が実行されてはずれとなるＰＡ２－３の２種類の変動パターンが設けられている。

【０３２９】

変動パターン種別が低ベース強スーパーリーチＡの変動パターンとしては、特図変動時間が６３０００ｍｓであって、低ベース弱スーパーリーチＡのリーチ演出が実行された後に低ベース強スーパーリーチＡのリーチ演出が実行されてはずれとなるＰＡ２－４、特図変動時間が７３０００ｍｓであって、低ベース弱スーパーリーチＢのリーチ演出が実行さ

れた後に低ベース強スーパーリーチＡのリーチ演出が実行されてはずれとなるＰＡ２－５、特図変動時間が４００００ｍｓであって、低ベース弱スーパーリーチＡや低ベース弱スーパーリーチＢのリーチ演出が実行されること無く低ベース強スーパーリーチＡのリーチ演出が実行されてはずれとなるＰＡ２－６の３種類の変動パターンが設けられている。

【０３３０】

変動パターン種別が低ベース強スーパーリーチＢの変動パターンとしては、特図変動時間が７８０００ｍｓであって、低ベース弱スーパーリーチＡのリーチ演出が実行された後に低ベース強スーパーリーチＢのリーチ演出が実行されてはずれとなるＰＡ２－７、特図変動時間が８３０００ｍｓであって、低ベース弱スーパーリーチＢのリーチ演出が実行された後に低ベース強スーパーリーチＢのリーチ演出が実行されてはずれとなるＰＡ２－８、特図変動時間が４５０００ｍｓであって、低ベース弱スーパーリーチＡや低ベース弱スーパーリーチＢのリーチ演出が実行されること無く低ベース強スーパーリーチＢのリーチ演出が実行されてはずれとなるＰＡ２－９の３種類の変動パターンが設けられている。

【０３３１】

変動パターン種別が低ベース強スーパーリーチＣの変動パターンとしては、特図変動時間が８８０００ｍｓであって、低ベース弱スーパーリーチＡのリーチ演出が実行された後に低ベース強スーパーリーチＣのリーチ演出が実行されてはずれとなるＰＡ２－１０、特図変動時間が９３０００ｍｓであって、低ベース弱スーパーリーチＢのリーチ演出が実行された後に低ベース強スーパーリーチＣのリーチ演出が実行されてはずれとなるＰＡ２－１１、特図変動時間が５００００ｍｓであって、低ベース弱スーパーリーチＡや低ベース弱スーパーリーチＢのリーチ演出が実行されること無く低ベース強スーパーリーチＣのリーチ演出が実行されてはずれとなるＰＡ２－１２の３種類の変動パターンが設けられている。

【０３３２】

変動パターン種別が低ベース最強スーパーリーチの変動パターンとしては、特図変動時間が９８０００ｍｓであって、低ベース弱スーパーリーチＡのリーチ演出が実行された後に低ベース最強スーパーリーチのリーチ演出が実行されてはずれとなるＰＡ２－１３、特図変動時間が１０３０００ｍｓであって、低ベース弱スーパーリーチＢのリーチ演出が実行された後に低ベース最強スーパーリーチのリーチ演出が実行されてはずれとなるＰＡ２－１４、特図変動時間が６００００ｍｓであって、低ベース弱スーパーリーチＡや低ベース弱スーパーリーチＢのリーチ演出が実行されること無く低ベース最強スーパーリーチのリーチ演出が実行されてはずれとなるＰＡ２－１５の３種類の変動パターンが設けられている。

【０３３３】

変動パターン種別が高ベーススーパーリーチＡの変動パターンとしては、特図変動時間が３００００ｍｓであって、高ベーススーパーリーチＡのリーチ演出が実行されてはずれとなるＰＡ２－１６の１種類の変動パターンが設けられている。変動パターン種別が高ベーススーパーリーチＢの変動パターンとしては、特図変動時間が３００００ｍｓであって、高ベーススーパーリーチＢのリーチ演出が実行されてはずれとなるＰＡ２－１７の１種類の変動パターンが設けられている。変動パターン種別が高ベーススーパーリーチＣの変動パターンとしては、特図変動時間が３００００ｍｓであって、高ベーススーパーリーチＣのリーチ演出が実行されてはずれとなるＰＡ２－１８の１種類の変動パターンが設けられている。変動パターン種別が高ベーススーパーリーチＤの変動パターンとしては、特図変動時間が３００００ｍｓであって、高ベーススーパーリーチＤのリーチ演出が実行されてはずれとなるＰＡ２－１９の１種類の変動パターンが設けられている。

【０３３４】

また、図１１－６に示すように、大当り変動パターンとしては、はずれ変動パターンと同様に、非リーチ、ノーマルリーチ、低ベース強スーパーリーチＡ、低ベース強スーパーリーチＢ、低ベース強スーパーリーチＣ、低ベース最強スーパーリーチ、高ベーススーパーリーチＡ、高ベーススーパーリーチＢ、高ベーススーパーリーチＣ、高ベーススーパー

リーチＤの変動パターン種別の変動パターンが設けられている。

【０３３５】

より具体的には、図１１－６に示すように、変動パターン種別が非リーチの変動パターンとしては、特図変動時間が５００ｍｓ＋１５０００ｍｓであって、時短制御中（時短状態Ｂ）においてにいずれのリーチ演出も実行されないＰＢ１－１８の１種類の変動パターンが設けられている。

【０３３６】

変動パターン種別がノーマルリーチの変動パターンとしては、特図変動時間が２０００ｍｓ＋１５０００ｍｓであって、ノーマルリーチのリーチ演出が実行されて大当りとなるＰＢ１－１の１種類の変動パターンが設けられている。

【０３３７】

変動パターン種別が低ベース強スーパーリーチＡの変動パターンとしては、特図変動時間が６３０００ｍｓ＋１５０００ｍｓであって、低ベース弱スーパーリーチＡのリーチ演出が実行された後に低ベース強スーパーリーチＡのリーチ演出が実行されて大当りとなるＰＢ１－２、特図変動時間が７３０００ｍｓ＋１５０００ｍｓであって、低ベース弱スーパーリーチＢのリーチ演出が実行された後に低ベース強スーパーリーチＡのリーチ演出が実行されて大当りとなるＰＢ１－３、特図変動時間が４００００ｍｓ＋１５０００ｍｓであって、低ベース弱スーパーリーチＡや低ベース弱スーパーリーチＢのリーチ演出が実行されること無く低ベース強スーパーリーチＡのリーチ演出が実行されて大当りとなるＰＢ－４の３種類の変動パターンが設けられている。

【０３３８】

変動パターン種別が低ベース強スーパーリーチＢの変動パターンとしては、特図変動時間が７８０００ｍｓ＋１５０００ｍｓであって、低ベース弱スーパーリーチＡのリーチ演出が実行された後に低ベース強スーパーリーチＢのリーチ演出が実行されて大当りとなるＰＢ１－５、特図変動時間が８３０００ｍｓ＋１５０００ｍｓであって、低ベース弱スーパーリーチＢのリーチ演出が実行された後に低ベース強スーパーリーチＢのリーチ演出が実行されて大当りとなるＰＢ１－６、特図変動時間が４５０００ｍｓ＋１５０００ｍｓであって、低ベース弱スーパーリーチＡや低ベース弱スーパーリーチＢのリーチ演出が実行されること無く低ベース強スーパーリーチＢのリーチ演出が実行されて大当りとなるＰＢ１－７の３種類の変動パターンが設けられている。

【０３３９】

変動パターン種別が低ベース強スーパーリーチＣの変動パターンとしては、特図変動時間が８８０００ｍｓ＋１５０００ｍｓであって、低ベース弱スーパーリーチＡのリーチ演出が実行された後に低ベース強スーパーリーチＣのリーチ演出が実行されて大当りとなるＰＢ１－８、特図変動時間が９３０００ｍｓ＋１５０００ｍｓであって、低ベース弱スーパーリーチＢのリーチ演出が実行された後に低ベース強スーパーリーチＣのリーチ演出が実行されて大当りとなるＰＢ１－９、特図変動時間が５００００ｍｓ＋１５０００ｍｓであって、低ベース弱スーパーリーチＡや低ベース弱スーパーリーチＢのリーチ演出が実行されること無く低ベース強スーパーリーチＣのリーチ演出が実行されて大当りとなるＰＢ１－１０の３種類の変動パターンが設けられている。

【０３４０】

変動パターン種別が低ベース最強スーパーリーチの変動パターンとしては、特図変動時間が９８０００ｍｓ＋１５０００ｍｓであって、低ベース弱スーパーリーチＡのリーチ演出が実行された後に低ベース最強スーパーリーチのリーチ演出が実行されて大当りとなるＰＢ１－１１、特図変動時間が１０３０００ｍｓ＋１５０００ｍｓであって、低ベース弱スーパーリーチＢのリーチ演出が実行された後に低ベース最強スーパーリーチのリーチ演出が実行されて大当りとなるＰＢ１－１２、特図変動時間が６００００ｍｓ＋１５０００ｍｓであって、低ベース弱スーパーリーチＡや低ベース弱スーパーリーチＢのリーチ演出が実行されること無く低ベース最強スーパーリーチのリーチ演出が実行されて大当りとなるＰＢ１－１３の３種類の変動パターンが設けられている。

【０３４１】
変動パターン種別が高ベーススーパーリーチＡの変動パターンとしては、特図変動時間が３００００ｍｓ＋１５０００ｍｓであって、高ベーススーパーリーチＡのリーチ演出が実行されて大当りとなるＰＢ１－１４の１種類の変動パターンが設けられている。変動パターン種別が高ベーススーパーリーチＢの変動パターンとしては、特図変動時間が３０００ｍｓ＋１５０００ｍｓであって、高ベーススーパーリーチＢのリーチ演出が実行されて大当りとなるＰＢ１－１５の１種類の変動パターンが設けられている。変動パターン種別が高ベーススーパーリーチＣの変動パターンとしては、特図変動時間が３００００ｍｓ＋１５０００ｍｓであって、高ベーススーパーリーチＣのリーチ演出が実行されて大当りとなるＰＢ１－１６の１種類の変動パターンが設けられている。変動パターン種別が高ベーススーパーリーチＤの変動パターンとしては、特図変動時間が３００００ｍｓ＋１５０００ｍｓであって、高ベーススーパーリーチＤのリーチ演出が実行されて大当りとなるＰＢ１－１７の１種類の変動パターンが設けられている。

【０３４２】
［変動パターン種別判定テーブル・変動パターン判定テーブル］
ＲＯＭ１０１が記憶する判定テーブルには、遊技状態や可変表示結果に応じて変動パターン種別を決定するための複数の変動パターン種別判定テーブル、変動パターン種別判定テーブルにて決定した変動パターン、遊技状態、可変表示結果、可変表示を実行する特別図柄の保留記憶数（可変表示対象保留記憶数）に応じて変動パターンを決定するための複数の変動パターン種別判定テーブルも含まれている。

【０３４３】
本実施例における変動パターン設定処理では、遊技状態や可変表示結果に応じた変動パターン種別判定テーブルを選択する。次に、該選択した変動パターン種別判定テーブルと特別図柄通常処理のステップ１３１ＳＧＳ５５にて読み出した乱数値ＭＲ３とを比較し、変動パターン種別を決定する。

【０３４４】
例えば、遊技状態が通常状態であり且つ可変表示結果がはずれである場合は、図１１－７（Ａ）に示すはずれ用変動パターン判定テーブルＡを選択し、該はずれ用変動パターン判定テーブルＡと乱数値ＭＲ３の値とを比較して変動パターン種別を決定する。乱数値ＭＲ３の値が０～３２９９の範囲である場合は変動パターン種別を「非リーチ」に決定し、乱数値ＭＲ３の値が３３００～４０５３の範囲である場合は変動パターン種別を「ノーマルリーチ」に決定し、乱数値ＭＲ３の値が４０５４～４０７３の範囲である場合は変動パターン種別を「低ベース弱スーパーリーチ」に決定し、乱数値ＭＲ３の値が４０７４～４０８１の範囲である場合は変動パターン種別を「低ベース強スーパーリーチＡ」に決定し、乱数値ＭＲ３の値が４０８２～４０８９の範囲である場合は変動パターン種別を「低ベース強スーパーリーチＢ」に決定し、乱数値ＭＲ３の値が４０９０～４０９４の範囲である場合は変動パターン種別を「低ベース強スーパーリーチＣ」に決定し、乱数値ＭＲ３の値が４０９５の範囲である場合は変動パターン種別を「低ベース最強スーパーリーチ」に決定する。

【０３４５】
また、遊技状態が時短状態Ａまたは確変状態であり且つ可変表示結果がはずれである場合は、図１１－７（Ｂ）に示すはずれ用変動パターン判定テーブルＢを選択し、該はずれ用変動パターン判定テーブルＢと乱数値ＭＲ３の値とを比較して変動パターン種別を決定する。乱数値ＭＲ３の値が０～３８４９の範囲である場合は変動パターン種別を「非リーチ」に決定し、乱数値ＭＲ３の値が３８５０～４０４８の範囲である場合は変動パターン種別を「ノーマルリーチ」に決定し、乱数値ＭＲ３の値が４０４９～４０６６の範囲である場合は変動パターン種別を「高ベーススーパーリーチＡ」に決定し、乱数値ＭＲ３の値が４０６７～４０８３の範囲である場合は変動パターン種別を「高ベーススーパーリーチＢ」に決定し、乱数値ＭＲ３の値が４０８４～４０９４の範囲である場合は変動パターン種別を「高ベーススーパーリーチＣ」に決定し、乱数値ＭＲ３の値が４０９５の範囲であ

る場合は変動パターン種別を「高ベーススーパーリーチＤ」に決定する。

【０３４６】

また、遊技状態が時短状態Ｂであり且つ可変表示結果がはずれである場合は、図１１－７（Ｃ）に示すはずれ用変動パターン判定テーブルＣを選択し、該はずれ用変動パターン判定テーブルＣと乱数値ＭＲ３の値を比較して変動パターン種別を決定する。乱数値ＭＲ３の値が０～４０９５の範囲である場合は変動パターン種別を「非リーチ」に決定する。

【０３４７】

また、遊技状態が通常状態であり且つ可変表示結果が大当りである場合は、図１１－７（Ｄ）に示す大当り用変動パターン判定テーブルＡを選択し、該大当り用変動パターン判定テーブルＡと乱数値ＭＲ３の値とを比較して変動パターン種別を決定する。乱数値ＭＲ３の値が０～１２９８の範囲である場合は変動パターン種別を「ノーマルリーチ」に決定し、乱数値ＭＲ３の値が１２９９～１９３４の範囲である場合は変動パターン種別を「低ベース強スーパーリーチＡ」に決定し、乱数値ＭＲ３の値が１９３５～２６７６の範囲である場合は変動パターン種別を「低ベース強スーパーリーチＢ」に決定し、乱数値ＭＲ３の値が２６７７～３７０６の範囲である場合は変動パターン種別を「低ベース強スーパーリーチＣ」に決定し、乱数値ＭＲ３の値が３７０７～４０９５の範囲である場合は変動パターン種別を「低ベース最強スーパーリーチ」に決定する。

【０３４８】

また、遊技状態が時短状態Ａまたは確変状態であり且つ可変表示結果がはずれである場合は、図１１－７（Ｅ）に示す大当り用変動パターン判定テーブルＢを選択し、該大当り用変動パターン判定テーブルＢと乱数値ＭＲ３の値とを比較して変動パターン種別を決定する。乱数値ＭＲ３の値が０～２５の範囲である場合は変動パターン種別を「ノーマルリーチ」に決定し、乱数値ＭＲ３の値が２６～９７５の範囲である場合は変動パターン種別を「高ベーススーパーリーチＡ」に決定し、乱数値ＭＲ３の値が９７６～２０７５の範囲である場合は変動パターン種別を「高ベーススーパーリーチＢ」に決定し、乱数値ＭＲ３の値が２０７６～３３８０の範囲である場合は変動パターン種別を「高ベーススーパーリーチＣ」に決定し、乱数値ＭＲ３の値が３３８１～４０９５の範囲である場合は変動パターン種別を「高ベーススーパーリーチＤ」に決定する。

【０３４９】

また、遊技状態が時短状態Ｂであり且つ可変表示結果がはずれである場合は、図１１－７（Ｆ）に示す大当り用変動パターン判定テーブルＣを選択し、該はずれ用変動パターン判定テーブルＣと乱数値ＭＲ３の値を比較して変動パターン種別を決定する。乱数値ＭＲ３の値が０～４０９５の範囲である場合は変動パターン種別を「非リーチ」に決定する。

【０３５０】

上記のように変動パターン種別を決定した後は、遊技状態と可変表示結果及び可変表示を実行する特別図柄の保留記憶数（可変表示対象保留数）に応じて図１１－８～図１１－１０に示す変動パターン判定テーブルのいずれかを選択し、該選択した変動パターン判定テーブルと特別図柄通常処理のステップ１３１ＳＧＳ５５にて読み出した乱数値ＭＲ３とを比較し、変動パターン種別を決定する。

【０３５１】

例えば、可変表示結果がはずれ且つ、遊技状態が通常状態、可変表示対象保留記憶数が０～２個である場合は、図１１－８（Ａ）に示すはずれ用変動パターン判定テーブルＡを選択し、該はずれ用変動パターン判定テーブルＡと乱数値ＭＲ４の値とを比較して変動パターンを決定する。このとき、決定した変動パターン種別が非リーチである場合は、乱数値ＭＲ４の値が０～２５５の範囲内であれば変動パターンをＰＡ１－１に決定する。決定した変動パターン種別がノーマルリーチである場合は、乱数値ＭＲ４の値が０～２５５の範囲内であれば変動パターンをＰＡ２－１に決定する。決定した変動パターン種別が低ベース弱スーパーリーチである場合は、乱数値ＭＲ４の値が０～１９９の範囲内であれば変動パターンをＰＡ２－２に決定し、乱数値ＭＲ４の値が２００～２５５の範囲内であれば変動パターンをＰＡ２－３に決定する。

【０３５２】
決定した変動パターン種別が低ベース強スーパーリーチＡである場合は、乱数値ＭＲ４の値が０～８８の範囲内であれば変動パターンをＰＡ２－４に決定し、乱数値ＭＲ４の値が８９～１７３の範囲内であれば変動パターンをＰＡ２－４に決定し、乱数値ＭＲ４の値が１７４～２５５の範囲内であれば変動パターンをＰＡ２－５に決定する。決定した変動パターン種別が低ベース強スーパーリーチＢである場合は、乱数値ＭＲ４の値が０～８８の範囲内であれば変動パターンをＰＡ２－７に決定し、乱数値ＭＲ４の値が８９～１７３の範囲内であれば変動パターンをＰＡ２－８に決定し、乱数値ＭＲ４の値が１７４～２５５の範囲内であれば変動パターンをＰＡ２－９に決定する。

【０３５３】
決定した変動パターン種別が低ベース強スーパーリーチＣである場合は、乱数値ＭＲ４の値が０～８８の範囲内であれば変動パターンをＰＡ２－１０に決定し、乱数値ＭＲ４の値が８９～１７３の範囲内であれば変動パターンをＰＡ２－１１に決定し、乱数値ＭＲ４の値が１７４～２５５の範囲内であれば変動パターンをＰＡ２－１２に決定する。決定した変動パターン種別が低ベース最強スーパーリーチである場合は、乱数値ＭＲ４の値が０～８８の範囲内であれば変動パターンをＰＡ２－１３に決定し、乱数値ＭＲ４の値が８９～１７３の範囲内であれば変動パターンをＰＡ２－１４に決定し、乱数値ＭＲ４の値が１７４３～２５５の範囲内であれば変動パターンをＰＡ２－１５に決定する。

【０３５４】
また、可変表示結果がはずれ且つ、遊技状態が通常状態、可変表示対象保留記憶数が３個である場合は、図１１－８（Ｂ）に示すはずれ用変動パターン判定テーブルＢを選択し、該はずれ用変動パターン判定テーブルＢと乱数値ＭＲ４の値とを比較して変動パターンを決定する。このとき、決定した変動パターン種別が非リーチである場合は、乱数値ＭＲ４の値が０～２５５の範囲内であれば変動パターンをＰＡ１－２に決定する。決定した変動パターン種別がノーマルリーチである場合は、乱数値ＭＲ４の値が０～２５５の範囲内であれば変動パターンをＰＡ２－１に決定する。

【０３５５】
決定した変動パターン種別が低ベース強スーパーリーチＡである場合は、乱数値ＭＲ４の値が０～８８の範囲内であれば変動パターンをＰＡ２－４に決定し、乱数値ＭＲ４の値が８９～１７３の範囲内であれば変動パターンをＰＡ２－４に決定し、乱数値ＭＲ４の値が１７３～２５５の範囲内であれば変動パターンをＰＡ２－５に決定する。決定した変動パターン種別が低ベース強スーパーリーチＢである場合は、乱数値ＭＲ４の値が０～８８の範囲内であれば変動パターンをＰＡ２－７に決定し、乱数値ＭＲ４の値が８９～１７３の範囲内であれば変動パターンをＰＡ２－８に決定し、乱数値ＭＲ４の値が１７４～２５５の範囲内であれば変動パターンをＰＡ２－９に決定する。

【０３５６】
決定した変動パターン種別が低ベース強スーパーリーチＣである場合は、乱数値ＭＲ４の値が０～８８の範囲内であれば変動パターンをＰＡ２－１０に決定し、乱数値ＭＲ４の値が８９～１７３の範囲内であれば変動パターンをＰＡ２－１１に決定し、乱数値ＭＲ４の値が１７４～２５５の範囲内であれば変動パターンをＰＡ２－１２に決定する。決定した変動パターン種別が低ベース最強スーパーリーチである場合は、乱数値ＭＲ４の値が０～８８の範囲内であれば変動パターンをＰＡ２－１３に決定し、乱数値ＭＲ４の値が８９～１７３の範囲内であれば変動パターンをＰＡ２－１４に決定し、乱数値ＭＲ４の値が１７４～２５５の範囲内であれば変動パターンをＰＡ２－１５に決定する。

【０３５７】
また、可変表示結果がはずれ且つ、遊技状態が時短状態Ａまたは確変状態である場合は、図１１－９（Ａ）に示すはずれ用変動パターン判定テーブルＣを選択し、該はずれ用変動パターン判定テーブルＣと乱数値ＭＲ４の値とを比較して変動パターンを決定する。このとき、決定した変動パターン種別が非リーチである場合は、乱数値ＭＲ４の値が０～２５５の範囲内であれば変動パターンをＰＡ１－３に決定する。決定した変動パターン種別

がノーマルリーチである場合は、乱数値ＭＲ４の値が０～２５５の範囲内であれば変動パターンをＰＡ２－１に決定する。

【０３５８】

決定した変動パターン種別が高ベーススーパーリーチＡである場合は、乱数値ＭＲ４の値が０～２５５の範囲内であれば変動パターンをＰＡ２－１６に決定する。決定した変動パターン種別が高ベーススーパーリーチＢである場合は、乱数値ＭＲ４の値が０～２５５の範囲内であれば変動パターンをＰＡ２－１７に決定する。決定した変動パターン種別が高ベーススーパーリーチＣである場合は、乱数値ＭＲ４の値が０～２５５の範囲内であれば変動パターンをＰＡ２－１８に決定する。決定した変動パターン種別が高ベーススーパーリーチＤである場合は、乱数値ＭＲ４の値が０～２５５の範囲内であれば変動パターンをＰＡ２－１９に決定する。

【０３５９】

また、可変表示結果がはずれ且つ、遊技状態が時短状態Ｂである場合は、図１１－９（Ｂ）に示すはずれ用変動パターン判定テーブルＤを選択し、該はずれ用変動パターン判定テーブルＤと乱数値ＭＲ４の値とを比較して変動パターンを決定する。このとき、決定した変動パターン種別が非リーチである場合は、乱数値ＭＲ４の値が０～２５５の範囲内であれば変動パターンをＰＡ１－４に決定する。

【０３６０】

また、可変表示結果が大当り且つ、遊技状態が通常状態である場合は、図１１－１０（Ａ）に示す大当り用変動パターン判定テーブルＡを選択し、該大当り用変動パターン判定テーブルＡと乱数値ＭＲ４の値とを比較して変動パターンを決定する。このとき、決定した変動パターン種別がノーマルリーチである場合は、乱数値ＭＲ４の値が０～２５５の範囲内であれば変動パターンをＰＢ１－１に決定する。

【０３６１】

決定した変動パターン種別が低ベース強スーパーリーチＡである場合は、乱数値ＭＲ４の値が０～８１の範囲内であれば変動パターンをＰＢ１－２に決定し、乱数値ＭＲ４の値が８２～１６６の範囲内であれば変動パターンをＰＢ１－３に決定し、乱数値ＭＲ４の値が１６７～２５５の範囲内であれば変動パターンをＰＢ１－４に決定する。決定した変動パターン種別が低ベース強スーパーリーチＢである場合は、乱数値ＭＲ４の値が０～８１の範囲内であれば変動パターンをＰＢ１－５に決定し、乱数値ＭＲ４の値が８２～１６６の範囲内であれば変動パターンをＰＢ１－６に決定し、乱数値ＭＲ４の値が１６７～２５５の範囲内であれば変動パターンをＰＢ１－７に決定する。

【０３６２】

決定した変動パターン種別が低ベース強スーパーリーチＣである場合は、乱数値ＭＲ４の値が０～８１の範囲内であれば変動パターンをＰＢ１－８に決定し、乱数値ＭＲ４の値が８２～１６６の範囲内であれば変動パターンをＰＢ１－９に決定し、乱数値ＭＲ４の値が１６７～２５５の範囲内であれば変動パターンをＰＢ１－１０に決定する。決定した変動パターン種別が低ベース最強スーパーリーチである場合は、乱数値ＭＲ４の値が０～８１の範囲内であれば変動パターンをＰＢ１－１１に決定し、乱数値ＭＲ４の値が８２～１６６の範囲内であれば変動パターンをＰＢ１－１２に決定し、乱数値ＭＲ４の値が１６７～２５５の範囲内であれば変動パターンをＰＢ１－１３に決定する。

【０３６３】

また、可変表示結果が大当り且つ、遊技状態が時短状態Ａまたは確変状態である場合は、図１１－１０（Ｂ）に示す大当り用変動パターン判定テーブルＢを選択し、該大当り用変動パターン判定テーブルＢと乱数値ＭＲ４の値とを比較して変動パターンを決定する。このとき、決定した変動パターン種別がノーマルリーチである場合は、乱数値ＭＲ４の値が０～２５５の範囲内であれば変動パターンをＰＢ１－１に決定する。

【０３６４】

決定した変動パターン種別が高ベーススーパーリーチＡである場合は、乱数値ＭＲ４の値が０～２５５の範囲内であれば変動パターンをＰＢ１－１４に決定する。決定した変動

パターン種別が高ベーススーパーリーチＢである場合は、乱数値ＭＲ４の値が０～２５５の範囲内であれば変動パターンをＰＢ１－１５に決定する。決定した変動パターン種別が高ベーススーパーリーチＣである場合は、乱数値ＭＲ４の値が０～２５５の範囲内であれば変動パターンをＰＢ１－１６に決定する。決定した変動パターン種別が高ベーススーパーリーチＤである場合は、乱数値ＭＲ４の値が０～２５５の範囲内であれば変動パターンをＰＢ１－１７に決定する。

【０３６５】

また、可変表示結果が大当り且つ、遊技状態が時短状態Ｂである場合は、図１１－１０（Ｃ）に示す大当り用変動パターン判定テーブルＣを選択し、該大当り用変動パターン判定テーブルＣと乱数値ＭＲ４の値とを比較して変動パターンを決定する。このとき、決定した変動パターン種別が非リーチである場合は、乱数値ＭＲ４の値が０～２５５の範囲内であれば変動パターンをＰＢ１－１８に決定する。

【０３６６】

［スーパーリーチ演出の期待度］

以上のように変動パターン種別及び変動パターンが決定された場合の大当り期待度は図１１－１１（Ａ）～（Ｃ）に示す通りとなる。スーパーリーチ演出の大当り期待度とは、該当するスーパーリーチ演出が実行された際に大当りとなる割合のことであり、該当するスーパーリーチ演出を実行して大当りとなる割合を、該当するスーパーリーチ演出を実行して大当りとなる割合と該当するスーパーリーチ演出を実行してはずれとなる割合の和により除算することで算出される値である。

【０３６７】

図１１－１１（Ａ）に示すように、遊技状態が通常状態である場合に実行されるスーパーリーチのリーチ演出のうち、低ベース弱スーパーリーチＡ、低ベース弱スーパーリーチＢのリーチ演出からは直接大当りとなることはないことから、大当り期待度はそれぞれ０％となるが、低ベース弱スーパーリーチＡ、低ベース弱スーパーリーチＢのリーチ演出から他のスーパーリーチ（低ベース強スーパーリーチＡ～Ｃ、低ベース最強リーチ）のリーチ演出に発展することがあり、低ベース弱スーパーリーチＡから他のスーパーリーチのリーチ演出への発展期待度は約４４％、低ベース弱スーパーリーチＢから他のスーパーリーチのリーチ演出への発展期待度は約６８％となる。スーパーリーチ演出の発展期待度とは、該当するスーパーリーチ演出が実行された際に他のスーパーリーチ演出に発展する割合のことであり、該当するスーパーリーチ演出を実行して他のスーパーリーチ演出に発展する割合を、該当するスーパーリーチ演出を実行して他のスーパーリーチ演出に発展する割合と該当するスーパーリーチ演出を実行して他のスーパーリーチ演出に発展せずにはずれとなる割合の和により除算することで算出される値である。

【０３６８】

また、遊技状態が通常状態である場合に実行されるスーパーリーチのリーチ演出のうち、低ベース強スーパーリーチＡのリーチ演出の大当り期待度は約２０％、低ベース強スーパーリーチＢのリーチ演出の大当り期待度は約２５％、低ベース強スーパーリーチＣのリーチ演出の大当り期待度は約３５％、低ベース最強スーパーリーチのリーチ演出の大当り期待度は約５５％となる。さらに低ベース強スーパーリーチＡ～Ｃ、低ベース最強スーパーリーチのリーチ演出の大当り期待度は、低ベース弱スーパーリーチＡから発展した場合と、低ベース弱スーパーリーチＢから発展した場合と、低ベース弱スーパーリーチＡ、Ｂを経由することなく直接実行された場合と、で大当り期待度が異なり、低ベース弱スーパーリーチＡから発展した低ベース強スーパーリーチＡのリーチ演出の大当り期待度は約１９％、低ベース弱スーパーリーチＢから発展した低ベース強スーパーリーチＡのリーチ演出の大当り期待度は約２０％、Ｂを経由することなく直接実行された低ベース強スーパーリーチＡのリーチ演出の大当り期待度は約２１％となり、低ベース弱スーパーリーチＡから発展した低ベース強スーパーリーチＢのリーチ演出の大当り期待度は約２４％、低ベース弱スーパーリーチＢから発展した低ベース強スーパーリーチＢのリーチ演出の大当り期待度は約２５％、Ｂを経由することなく直接実行された低ベース強スーパーリーチＢのリ

ーチ演出の大当り期待度は約２７％となり、低ベース弱スーパーリーチＡから発展した低ベース強スーパーリーチＣのリーチ演出の大当り期待度は約３３％、低ベース弱スーパーリーチＢから発展した低ベース強スーパーリーチＣのリーチ演出の大当り期待度は約３５％、Ｂを経由することなく直接実行された低ベース強スーパーリーチＣのリーチ演出の大当り期待度は約３７％となり、低ベース弱スーパーリーチＡから発展した低ベース最強スーパーリーチのリーチ演出の大当り期待度は約５３％、低ベース弱スーパーリーチＢから発展した低ベース最強スーパーリーチのリーチ演出の大当り期待度は約５５％、Ｂを経由することなく直接実行された低ベース最強スーパーリーチのリーチ演出の大当り期待度は約５７％となる。

【０３６９】

図１１－１１（Ｂ）に示すように、遊技状態が時短状態Ａである場合に実行される高ベーススーパーリーチＡのリーチ演出の大当り期待度は約１４％、高ベーススーパーリーチＢのリーチ演出の大当り期待度は約１６％、高ベーススーパーリーチＣのリーチ演出のリーチ演出の大当り期待度は約２７％、高ベーススーパーリーチＤのリーチ演出の大当り期待度が約７０％となる。

【０３７０】

図１１－１１（Ｃ）に示すように、遊技状態が確変状態である場合に実行される高ベーススーパーリーチＡのリーチ演出の大当り期待度は約４０％、高ベーススーパーリーチＢのリーチ演出の大当り期待度は約４５％、高ベーススーパーリーチＣのリーチ演出のリーチ演出の大当り期待度は約６０％、高ベーススーパーリーチＤのリーチ演出の大当り期待度が約９０％となる。

【０３７１】

後述するようにスーパーリーチ演出では、該当するスーパーリーチ演出の大当り期待度を星の数により示唆する期待度示唆表示を表示可能である。図１１－１１（Ａ）に示すように、遊技状態が通常状態である場合に実行されるスーパーリーチのうち低ベース弱スーパーリーチＡ、Ｂのリーチ演出では期待度示唆表示が表示されず、低ベース強スーパーリーチＡのリーチ演出における期待度示唆表示では星３個、低ベース強スーパーリーチＢのリーチ演出における期待度示唆表示では星３．５個、低ベース強スーパーリーチＣのリーチ演出における期待度示唆表示では星４個、低ベース最強スーパーリーチのリーチ演出における期待度示唆表示では星４．５個が表示される。図１１－１１（Ｂ）（Ｃ）に示すように、遊技状態が時短状態Ａ及び確変状態である場合に実行される高ベーススーパーリーチＡのリーチ演出における期待度示唆表示では星３個が表示され、高ベーススーパーリーチＢのリーチ演出における期待度示唆表示では星３．５個が表示され、高ベーススーパーリーチＣのリーチ演出における期待度示唆表示では星４個が表示され、高ベーススーパーリーチＤのリーチ演出における期待度示唆表示では星４．５個が表示される。

【０３７２】

遊技状態が通常状態である場合に実行されるスーパーリーチのリーチ演出と遊技状態が確変状態である場合に実行されるスーパーリーチのリーチ演出では、期待度示唆表示にて同数の星が表示されるものがあるが、図１１－１２（Ａ）（Ｂ）に示すように、期待度示唆表示にて表示される星の数が同数であっても示唆される大当り期待度は同じではなく、期待度示唆表示にて表示される星の数が同数の場合には、遊技状態が通常状態である場合に実行されるスーパーリーチのリーチ演出よりも遊技状態が確変状態である場合に実行されるスーパーリーチのリーチ演出の方が高い大当り期待度が示唆される。

【０３７３】

また、遊技状態が通常状態である場合に実行されるスーパーリーチのリーチ演出であっても、遊技状態が確変状態である場合に実行されるスーパーリーチのリーチ演出であっても、期待度示唆表示にて表示される星の数が０．５個増える毎に示唆される大当り期待度が高まることとなるが、図１１－１２（Ａ）（Ｂ）に示すように、いずれの遊技状態のスーパーリーチのリーチ演出の期待度示唆表示においても星の数が増えるほど、示唆される大当り期待度の増加量が大きくなる。また、図１１－１２（Ａ）（Ｂ）に示すように、期

待度示唆表示にて表示される星の数が３個から３．５個に増えた場合の大当り期待度の増加量は、遊技状態が通常状態である場合に実行されるスーパーリーチのリーチ演出であっても、遊技状態が確変状態である場合に実行されるスーパーリーチのリーチ演出であっても同じであるが、期待度示唆表示にて表示される星の数が３．５個から４個、４個から４．５個に増えた場合の大当り期待度の増加量は、遊技状態が通常状態である場合に実行されるスーパーリーチのリーチ演出よりも遊技状態が確変状態である場合に実行されるスーパーリーチのリーチ演出の方が大きくなる。

【０３７４】

［演出制御コマンド］

図１１－１３（Ａ）は、本実施例における演出制御コマンドの内容の一例を示す説明図である。演出制御コマンドは、例えば２バイト構成であり、１バイト目はＭＯＤＥ（コマンドの分類）を示し、２バイト目はＥＸＴ（コマンドの種類）を表す。ＭＯＤＥデータの先頭ビット（ビット７）は必ず「１」とされ、ＥＸＴデータの先頭ビットは「０」とされる。尚、図１１－１３（Ａ）に示されたコマンド形態は一例であって、他のコマンド形態を用いても良い。また、この例では、制御コマンドが２つの制御信号で構成されることになるが、制御コマンドを構成する制御信号数は、１であっても良いし、３以上の複数であっても良い。

【０３７５】

図１１－１３（Ａ）に示す例において、コマンド８００１Ｈは、第１特別図柄表示装置４Ａにおける第１特図を用いた特図ゲームにおける可変表示の開始を指定する第１可変表示開始コマンドである。コマンド８００２Ｈは、第２特別図柄表示装置４Ｂにおける第２特図を用いた特図ゲームにおける可変表示の開始を指定する第２可変表示開始コマンドである。コマンド８１ＸＸＨは、特図ゲームにおける特別図柄の可変表示に対応して画像表示装置５における「左」、「中」、「右」の各飾り図柄表示エリア５Ｌ，５Ｃ，５Ｒで可変表示される飾り図柄などの変動パターン（変動時間）を指定する変動パターン指定コマンドである。ここで、ＸＸＨは不特定の１６進数であることを示し、演出制御コマンドによる指示内容に応じて任意に設定される値であれば良い。尚、変動パターン指定コマンドでは、指定する変動パターンなどに応じて、異なるＥＸＴデータが設定される。

【０３７６】

コマンド８Ｃ００Ｈは、可変表示結果指定コマンドであり、特別図柄や飾り図柄などの可変表示結果を指定する演出制御コマンドである。可変表示結果指定コマンドでは、例えば、図１１－１３（Ｂ）に示すように、可変表示結果が「はずれ」であるか「大当り」であるかの決定結果（事前決定結果）や、可変表示結果が「大当りとなる場合の大当り種別を複数種類のいずれとするかの決定結果（大当り種別決定結果）に応じて、異なるＥＸＴデータが設定される。

【０３７７】

可変表示結果指定コマンドでは、例えば、図１１－１３（Ｂ）に示すように、コマンド８Ｃ００Ｈは、可変表示結果が「はずれ」となる第１可変表示結果指定コマンドである。コマンド８Ｃ０１Ｈは、可変表示結果が「大当り」で大当り種別が「大当りＡ」となる旨の事前決定結果及び大当り種別決定結果を通知する第２可変表示結果指定コマンドである。コマンド８Ｃ０２Ｈは、可変表示結果が「大当り」で大当り種別が「大当りＢ」となる旨の事前決定結果及び大当り種別決定結果を通知する第３可変表示結果指定コマンドである。コマンド８Ｃ０３Ｈは、可変表示結果が「大当り」で大当り種別が「大当りＣ」となる旨の事前決定結果及び大当り種別決定結果を通知する第４可変表示結果指定コマンドである。

【０３７８】

コマンド８Ｆ００Ｈは、画像表示装置５における「左」、「中」、「右」の各飾り図柄表示エリア５Ｌ，５Ｃ，５Ｒで飾り図柄の可変表示の停止（確定）を指定する図柄確定指定コマンドである。

【０３７９】

コマンド９０００Ｈは、画像表示装置５において電源投入時の初期画面を表示するための初期化指定（電源投入指定）コマンドである。コマンド９２００Ｈは、画像表示装置５においてパチンコ遊技機１が電断（停電）状態から復旧したことを示す停電復旧画面を表示するための停電復旧指定コマンドである。

【０３８０】

コマンド９５ＸＸＨは、パチンコ遊技機１における現在の遊技状態を指定する遊技状態指定コマンドである。遊技状態指定コマンドでは、例えば、パチンコ遊技機１における現在の遊技状態に応じて、異なるＥＸＴデータが設定される。具体的な一例として、コマンド９５００Ｈを時短制御が行われない遊技状態（低ベース状態、通常状態）に対応した第１遊技状態指定コマンドとし、コマンド９５０１Ｈを時短制御が行われる遊技状態（高ベース状態、時短状態）に対応した第２遊技状態指定コマンドとする。

【０３８１】

コマンドＡ０ＸＸＨは、大当り遊技状態の開始を示す演出画像の表示を指定する大当り開始指定コマンド（「ファンファーレコマンド」ともいう）である。コマンドＡ１ＸＸＨは、大当り遊技状態において、大入賞口が開放状態となっている期間であることを通知する大入賞口開放中通知コマンドである。コマンドＡ２ＸＸＨは、大当り遊技状態において、大入賞口が開放状態から閉鎖状態に変化した期間であることを通知する大入賞口開放後通知コマンドである。コマンドＡ３ＸＸＨは、大当り遊技状態の終了時における演出画像の表示を指定する大当り終了指定コマンドである。

【０３８２】

大当り開始指定コマンドや大当り終了指定コマンドでは、例えば可変表示結果通知コマンドと同様のＥＸＴデータが設定されることなどにより、事前決定結果や大当り種別決定結果に応じて異なるＥＸＴデータが設定されてもよい。あるいは、大当り開始指定コマンドや大当り終了指定コマンドでは、事前決定結果及び大当り種別決定結果と設定されるＥＸＴデータとの対応関係を、可変表示結果通知コマンドにおける対応関係とは異ならせるようにしてもよい。大入賞口開放中通知コマンドや大入賞口開放後通知コマンドでは、大当り遊技状態におけるラウンドの実行回数（例えば「１」～「１０」）に対応して、異なるＥＸＴデータが設定される。

【０３８３】

コマンドＢ１００Ｈは、入賞球装置６Ａが形成する第１始動入賞口を通過（進入）した遊技球が第１始動口スイッチ２２Ａにより検出されて始動入賞（第１始動入賞）が発生したことに基づき、第１特別図柄表示装置４Ａにおける第１特図を用いた特図ゲームを実行するための第１始動条件が成立したことを通知する第１始動口入賞指定コマンドである。コマンドＢ２００Ｈは、可変入賞球装置６Ｂが形成する第２始動入賞口を通過（進入）した遊技球が第２始動口スイッチ２２Ｂにより検出されて始動入賞（第２始動入賞）が発生したことに基づき、第２特別図柄表示装置４Ｂにおける第２特図を用いた特図ゲームを実行するための第２始動条件が成立したことを通知する第２始動口入賞指定コマンドである。

【０３８４】

コマンドＣ１ＸＸＨは、第１保留記憶表示エリア１３２ＳＧ００５Ｄなどにて特図保留記憶数を特定可能に表示するために、第１特図保留記憶数を通知する第１保留記憶数通知コマンドである。コマンドＣ２ＸＸＨは、第２保留記憶表示エリア１３２ＳＧ００５Ｕなどにて特図保留記憶数を特定可能に表示するために、第２特図保留記憶数を通知する第２保留記憶数通知コマンドである。第１保留記憶数通知コマンドは、例えば第１始動入賞口を遊技球が通過（進入）して第１始動条件が成立したことに基づいて、第１始動口入賞指定コマンドが送信されるときに、主基板１１から演出制御基板１２に対して送信される。第２保留記憶数通知コマンドは、例えば第２始動入賞口を遊技球が通過（進入）して第２始動条件が成立したことに基づいて、第２始動口入賞指定コマンドが送信されるときに、主基板１１から演出制御基板１２に対して送信される。また、第１保留記憶数通知コマンドや第２保留記憶数通知コマンドは、第１開始条件と第２開始条件のいずれかが成立した

とき（保留記憶数が減少したとき）に、特図ゲームの実行が開始されることなどに対応して送信されるようにしてもよい。

【０３８５】

第１保留記憶数通知コマンドや第２保留記憶数通知コマンドに代えて、合計保留記憶数を通知する合計保留記憶数通知コマンドを送信するようにしてもよい。すなわち、合計保留記憶数の増加（または減少）を通知するための合計保留記憶数通知コマンドが用いられてもよい。

【０３８６】

コマンドＣ４ＸＸＨは、始動入賞時の入賞時判定結果を指定する図柄指定コマンドである。コマンドＣ６ＸＸＨは、始動入賞時の入賞時判定結果の変動カテゴリを指定する変動カテゴリ指定コマンドである。

【０３８７】

コマンドＤ１００Ｈは、可変表示結果が大当りとなった状態において遊技球が大当り開始スイッチ１３１ＳＧ０２４を通過したこと、すなわち大当り遊技の開始を通知する大当り開始スイッチ通過通知コマンドである。コマンドＤ２００Ｈは、大当り遊技状態において遊技球がＶスイッチ１３１ＳＧ０２３Ｂ１を通過したこと、すなわち大当り遊技の終了後に遊技状態が確変状態に制御されることを通知するＶ入賞通知コマンドである。

【０３８８】

コマンドＥ１ＸＸＨは、救済時短を除いた時短状態（時短状態Ａ）における残り時短制御回数を通知する残り時短回数通知コマンドである。コマンドＥ２ＸＸＨは、確変状態における残り確変制御回数を通知する残り確変回数通知コマンドである。

【０３８９】

コマンドＦ１００Ｈは、右打ちＬＥＤ１３１ＳＧ０３１の点灯を通知する右打ちＬＥＤ点灯通知コマンドである。コマンドＦ１０１Ｈは、右打ちＬＥＤ１３１ＳＧ０３１の消灯を通知する右打ちＬＥＤ消灯通知コマンドである。

【０３９０】

コマンド９１ＸＸＨは、復旧時救済時短回数指定コマンドであり、電源復旧時に救済時短カウンタの値を１６進数に変換して指定する演出制御コマンドである。復旧時救済時短回数指定コマンドでは、例えば、図１１－１３（Ｃ）に示すように、電源復旧時の救済時短カウンタの値（４桁の値）の各位（１桁目、２桁目、３桁目、４桁目）に応じて、異なるＥＸＴデータが設定される。

【０３９１】

復旧時救済時短回数指定コマンドでは、例えば、図１１－１３（Ｃ）に示すように、コマンド９１００Ｈ～コマンド９１０ＦＨは、救済時短回数の値の１桁目を指定する復旧時救済時短回数指定１コマンドである。コマンド９１１０Ｈ～コマンド９１１ＦＨは、救済時短回数の値の２桁目を指定する復旧時救済時短回数指定２コマンドである。コマンド９１３０Ｈ～コマンド９１３ＦＨは、救済時短回数の値の３桁目を指定する復旧時救済時短回数指定３コマンドである。コマンド９１４０Ｈ～コマンド９１４ＦＨは、救済時短回数の値の４桁目を指定する復旧時救済時短回数指定４コマンドである。

【０３９２】

コマンド９４ＸＸＨは、救済時短回数指定コマンドであり、救済時短となるまでの残りの可変表示回数（１２６回以下の回数）を指定する演出制御コマンドである。救済時短回数指定コマンドでは、例えば、図１１－１３（Ｄ）に示すように、救済時短となるまでの残りの可変表示回数（１２６回以下の回数）に応じて、異なるＥＸＴデータが設定される。

【０３９３】

救済時短回数指定コマンドでは、例えば、図１１－１３（Ｄ）に示すように、コマンド９４００Ｈは、救済時短に到達していることを指定する救済時短回数Ａ指定コマンドである。コマンド９４０１Ｈは、救済時短に到達するまで残り１～１２５回であることを指定する救済時短回数Ｂ指定コマンドである。コマンド９４７ＥＨは、救済時短に到達するま

で残り１２６回であることを指定する救済時短回数Ｃ指定コマンドである。コマンド９４７ＦＨは、救済時短に到達するまで残り１２７回以上であることを指定する救済時短回数Ｄ指定コマンドである。

【０３９４】

コマンド９６ＸＸＨは、救済時短回数２指定コマンドであり、救済時短となるまでの残りの可変表示回数（１００回単位の回数）を指定する演出制御コマンドである。救済時短回数２指定コマンドでは、例えば、救済時短回数２指定コマンドのＥＸＴデータに救済時短となるまでの残りの可変表示回数（１００回単位の回数）に応じた値がセットされる。例えば、救済時短となるまでの残りの可変表示回数が１００回である場合には、救済時短回数２指定コマンドとしてコマンド９６０１Ｈが送信され、残りの可変表示回数が７００回である場合には、救済時短回数１指定コマンドとしてコマンド９６０７Ｈが送信される。コマンド９Ｆ００（Ｈ）は、客待ちデモンストレーションを指定する客待ちデモ表示指定コマンドである。

【０３９５】

［遊技制御データ保持エリア］

図１１－２に示す遊技制御用マイクロコンピュータ１００が備えるＲＡＭ１０２は、その一部または全部が所定の電源基板において作成されるバックアップ電源によってバックアップされているバックアップＲＡＭであれば良い。すなわち、パチンコ遊技機１に対する電力供給が停止しても、所定期間（バックアップ電源としてのコンデンサが放電してバックアップ電源が電力供給不能になるまで）は、ＲＡＭ１０２の一部または全部の内容は保存される。特に、少なくとも、遊技状態すなわち遊技制御手段の制御状態に応じたデータ（特図プロセスフラグなど）と未払出賞球数を示すデータとは、バックアップＲＡＭに保存されるようにすれば良い。遊技制御手段の制御状態に応じたデータとは、停電等が生じた後に復旧した場合に、そのデータにもとづいて、制御状態を停電等の発生前に復旧させるために必要なデータである。また、制御状態に応じたデータと未払出賞球数を示すデータとを遊技の進行状態を示すデータと定義する。

【０３９６】

このようなＲＡＭ１０２には、パチンコ遊技機１における遊技の進行などを制御するために用いられる各種のデータを保持する領域として、例えば図１１－１４に示すような遊技制御用データ保持エリア１３１ＳＧ１５０が設けられている。図１１－１４に示す遊技制御用データ保持エリア１３１ＳＧ１５０は、第１特図保留記憶部１３１ＳＧ１５１Ａと、第２特図保留記憶部１３１ＳＧ１５１Ｂ、普図保留記憶部１３１ＳＧ１５１Ｃと、遊技制御フラグ設定部１３１ＳＧ１５２と、遊技制御タイマ設定部１３１ＳＧ１５３と、遊技制御カウンタ設定部１３１ＳＧ１５４と、遊技制御バッファ設定部１３１ＳＧ１５５とを備えている。

【０３９７】

第１特図保留記憶部１３１ＳＧ１５１Ａは、入賞球装置６Ａが形成する第１始動入賞口を遊技球が通過（進入）して始動入賞（第１始動入賞）が発生したものの未だ開始されていない特図ゲーム（第１特別図柄表示装置４Ａにおける第１特図を用いた特図ゲーム）の保留データを記憶する。一例として、第１特図保留記憶部１３１ＳＧ１５１Ａは、第１始動入賞口への入賞順（遊技球の検出順）に保留番号と関連付けて、その遊技球の通過（進入）における第１始動条件の成立に基づいてＣＰＵ１０３により乱数回路１０４等から抽出された特図表示結果判定用の乱数値ＭＲ１や大当り種別判定用の乱数値ＭＲ２、変動パターン種別判定用の乱数値ＭＲ３、変動パターン判定用の乱数値ＭＲ４を示す数値データなどを保留データとして、その記憶数が所定の上限値（例えば「４」）に達するまで記憶する。尚、第２特図保留記憶部１３１ＳＧ１５１Ｂにおける保留データ（保留記憶）を記憶可能な上限値は、遊技状態にかかわらず常に４個である。こうして第１特図保留記憶部１３１ＳＧ１５１Ａに記憶された保留データは、第１特図を用いた特図ゲームの実行が保留されていることを示し、この特図ゲームにおける可変表示結果（特図表示結果）に基づき大当りとなるか否かなどを判定可能にする保留情報となる。

【０３９８】
第２特図保留記憶部１３１ＳＧ１５１Ｂは、可変入賞球装置６Ｂが形成する第２始動入賞口を遊技球が通過（進入）して始動入賞（第２始動入賞）が発生したものの未だ開始されていない特図ゲーム（第２特別図柄表示装置４Ｂにおける第２特図を用いた特図ゲーム）の保留データを記憶する。一例として、第２特図保留記憶部１３１ＳＧ１５１Ｂは、第２始動入賞口への入賞順（遊技球の検出順）に保留番号と関連付けて、その遊技球の通過（進入）における第２始動条件の成立に基づいてＣＰＵ１０３により乱数回路１０４等から抽出された特図表示結果判定用の乱数値ＭＲ１や大当り種別判定用の乱数値ＭＲ２、変動パターン種別判定用の乱数値ＭＲ３、変動パターン判定用の乱数値ＭＲ４を示す数値データなどを保留データとして、その数が所定の上限値（例えば「４」）に達するまで記憶する。尚、第２特図保留記憶部１３１ＳＧ１５１Ｂにおける保留データ（保留記憶）を記憶可能な上限値は、遊技状態にかかわらず常に４個である。こうして第２特図保留記憶部１３１ＳＧ１５１Ｂに記憶された保留データは、第２特図を用いた特図ゲームの実行が保留されていることを示し、この特図ゲームにおける可変表示結果（特図表示結果）に基づき大当りとなるか否かなどを判定可能にする保留情報となる。

【０３９９】
つまり、本実施例では、第１特図保留記憶（第１特図保留記憶部１３１ＳＧ１５１Ａに記憶可能な保留記憶）として最大４個の保留記憶を記憶可能であるとともに、第２特図保留記憶（第２特図保留記憶部１３１ＳＧ１５１Ｂに記憶可能な保留記憶）として最大４個の保留記憶を記憶可能となっている。

【０４００】
尚、第１始動入賞口を遊技球が通過（進入）したことによる第１始動条件の成立に基づく保留情報（第１保留情報）と、第２始動入賞口を遊技球が通過（進入）したことによる第２始動入賞の成立に基づく保留情報（第２保留情報）とを、共通の保留記憶部にて保留番号と対応付けて記憶するようにしても良い。この場合には、第１始動入賞口と第２始動入賞口のいずれを遊技球が通過（進入）したかを示す始動口データを保留情報に含め、保留番号と対応付けて記憶させれば良い。

【０４０１】
尚、可変表示の実行時において、ＣＰＵ１０３は、先ず、特別図柄通常処理（図６参照）において第２特図保留記憶が存在する場合は、第２特図保留記憶部１３１ＳＧ１５１Ｂから乱数値ＭＲ１～ＭＲ４を読み出した後に第２特図保留記憶部１３１ＳＧ１５１Ｂの記憶内容をシフトする。つまり、ＣＰＵ１０３は、第２特図保留記憶部１３１ＳＧ１５１Ｂの保留番号１の保留記憶として乱数値ＭＲ１～ＭＲ４の数値が記憶されている場合は、これら保留番号１の保留記憶として記憶されている乱数値ＭＲ１～乱数値ＭＲ４の値を読み出すとともに、該保留番号１の保留記憶を消去し、保留番号２の保留記憶として記憶されている保留記憶を保留番号１の保留記憶、保留番号３の保留記憶として記憶されている保留記憶を保留番号２の保留記憶、保留番号４の保留記憶として記憶されている保留記憶を保留番号３の保留記憶として記憶し直す。

【０４０２】
また、ＣＰＵ１０３は、第２特図保留記憶部１３１ＳＧ１５１Ｂに保留記憶が記憶されていない場合は、第１特図保留記憶が存在するか否かを判定する。第１特図保留記憶が存在する場合は、第１特図保留記憶部１３１ＳＧ１５１Ａから乱数値ＭＲ１～ＭＲ４を読み出した後に第１特図保留記憶部１３１ＳＧ１５１Ａの記憶内容をシフトする。つまり、ＣＰＵ１０３は、第１特図保留記憶部１３１ＳＧ１５１Ａの保留番号１の保留記憶として乱数値ＭＲ１～ＭＲ４の数値が記憶されている場合は、これら保留番号１の保留記憶として記憶されている乱数値ＭＲ１～乱数値ＭＲ４の値を読み出すとともに、該保留番号１の保留記憶を消去し、保留番号２の保留記憶として記憶されている保留記憶を保留番号１の保留記憶、保留番号３の保留記憶として記憶されている保留記憶を保留番号２の保留記憶、保留番号４の保留記憶として記憶されている保留記憶を保留番号３の保留記憶として記憶し直す。

【０４０３】
そして、ＣＰＵ１０３は、第１特図保留記憶部１３１ＳＧ１５１Ａまたは第２特図保留記憶部１３１ＳＧ１５１Ｂから読み出した乱数値ＭＲ１に基づいて可変表示結果の判定（可変表示結果が大当りとなった場合には乱数値ＭＲ２に基づいて大当り種別の判定も）を実行した後に、変動パターン判定処理（図６参照）において、遊技状態や可変表示結果、可変表示を実行する特別図柄の保留記憶数に応じて異なる変動パターン種別判定テーブルを用いて変動パターン種別を判定した後、更に、該判定した変動パターン種別、遊技状態、保留記憶数等に応じて異なる変動パターン判定テーブルを用いて変動パターンを決定する。

【０４０４】
つまり、本実施例においてＣＰＵ１０３は、変動パターン設定処理において、可変表示直前の保留記憶から１を減算した保留記憶数に応じて変動パターンを決定可能となっている。

【０４０５】
普図保留記憶部１３１ＳＧ１５１Ｃは、遊技球がゲートスイッチ２１によって検出されたにもかかわらず、未だ普通図柄表示器２０により開始されていない普図ゲームの保留情報を記憶する。例えば、普図保留記憶部１３１ＳＧ１５１Ｃは、遊技球がゲートスイッチ２１によって検出された順に保留番号と対応付けて、その遊技球の通過に基づいてＣＰＵ１０３により乱数回路１０４等から抽出された普図表示結果判定用の乱数値ＭＲ４を示す数値データなどを保留データとして、その数が所定の上限値（例えば「４」）に達するまで記憶する。

【０４０６】
遊技制御フラグ設定部１３１ＳＧ１５２には、パチンコ遊技機１における遊技の進行状況などに応じて状態を更新可能な複数種類のフラグが設けられている。例えば、遊技制御フラグ設定部１３１ＳＧ１５２には、複数種類のフラグそれぞれについて、フラグの値を示すデータや、オン状態あるいはオフ状態を示すデータが記憶される。

【０４０７】
遊技制御タイマ設定部１３１ＳＧ１５３には、パチンコ遊技機１における遊技の進行を制御するために用いられる各種のタイマが設けられている。例えば、遊技制御タイマ設定部１３１ＳＧ１５３には、複数種類のタイマそれぞれにおけるタイマ値を示すデータが記憶される。

【０４０８】
遊技制御カウンタ設定部１３１ＳＧ１５４には、パチンコ遊技機１における遊技の進行を制御するために用いられるカウント値を計数するための複数種類のカウンタが設けられている。例えば、遊技制御カウンタ設定部１３１ＳＧ１５４には、複数種類のカウンタそれぞれにおけるカウント値を示すデータが記憶される。ここで、遊技制御カウンタ設定部１３１ＳＧ１５４には、遊技用乱数の一部または全部をＣＰＵ１０３がソフトウェアにより更新可能にカウントするためのランダムカウンタが設けられても良い。

【０４０９】
遊技制御カウンタ設定部１３１ＳＧ１５４のランダムカウンタには、乱数回路１０４で生成されない乱数値、例えば、乱数値ＭＲ１～ＭＲ６を示す数値データが、ランダムカウント値として記憶され、ＣＰＵ１０３によるソフトウェアの実行に応じて、定期的あるいは不定期に、各乱数値を示す数値データが更新される。ＣＰＵ１０３がランダムカウント値を更新するために実行するソフトウェアは、ランダムカウント値を乱数回路１０４における数値データの更新動作とは別個に更新するためのものであっても良いし、乱数回路１０４から抽出された数値データの全部又は一部にスクランブル処理や演算処理といった所定の処理を施すことによりランダムカウント値を更新するためのものであっても良い。

【０４１０】
遊技制御バッファ設定部１３１ＳＧ１５５には、パチンコ遊技機１における遊技の進行を制御するために用いられるデータを一時的に記憶する各種のバッファが設けられている

。例えば、遊技制御バッファ設定部１３１ＳＧ１５５には、複数種類のバッファそれぞれにおけるバッファ値を示すデータが記憶される。

【０４１１】

［演出制御データ保持エリア］

演出制御基板１２に搭載されたＲＡＭ１２２には、演出動作を制御するために用いられる各種データを保持する領域として、例えば図１１－１５（Ａ）に示すような演出制御用データ保持エリア１３１ＳＧ１９０が設けられている。図１１－１５（Ａ）に示す演出制御用データ保持エリア１３１ＳＧ１９０は、演出制御フラグ設定部１３１ＳＧ１９１と、演出制御タイマ設定部１３１ＳＧ１９２と、演出制御カウンタ設定部１３１ＳＧ１９３と、演出制御バッファ設定部１３１ＳＧ１９４とを備えている。

【０４１２】

演出制御フラグ設定部１３１ＳＧ１９１には、例えば画像表示装置５の画面上における演出画像の表示状態などといった演出動作状態や主基板１１から送信された演出制御コマンド等に応じて状態を更新可能な複数種類のフラグが設けられている。例えば、演出制御フラグ設定部１３１ＳＧ１９１には、複数種類のフラグそれぞれについて、フラグの値を示すデータや、オン状態あるいはオフ状態を示すデータが記憶される。

【０４１３】

演出制御タイマ設定部１３１ＳＧ１９２には、例えば画像表示装置５の画面上における演出画像の表示動作などといった各種演出動作の進行を制御するために用いられる複数種類のタイマが設けられている。例えば、演出制御タイマ設定部１３１ＳＧ１９２には、複数種類のタイマそれぞれにおけるタイマ値を示すデータが記憶される。

【０４１４】

演出制御カウンタ設定部１３１ＳＧ１９３には、各種演出動作の進行を制御するために用いられる複数種類のカウンタが設けられている。例えば、演出制御カウンタ設定部１３１ＳＧ１９３には、複数種類のカウンタそれぞれにおけるカウント値を示すデータが記憶される。

【０４１５】

演出制御バッファ設定部１３１ＳＧ１９４には、各種演出動作の進行を制御するために用いられるデータを一時的に記憶する各種のバッファが設けられている。例えば、演出制御バッファ設定部１３１ＳＧ１９４には、複数種類のバッファそれぞれにおけるバッファ値を示すデータが記憶される。

【０４１６】

本実施例では、図１１－１５（Ｂ）に示すような始動入賞時受信コマンドバッファ１３１ＳＧ１９４Ａを構成するデータが、演出制御バッファ設定部１３１ＳＧ１９４の所定領域に記憶される。始動入賞時受信コマンドバッファ１３１ＳＧ１９４Ａには、第１特図保留記憶の合計保留記憶数の最大値（例えば「４」）に対応した格納領域（バッファ番号「１－１」～「１－４」に対応した領域）が設けられている。また、始動入賞時受信コマンドバッファ１３１ＳＧ１９４Ａには、第２特図保留記憶の合計保留記憶数の最大値（例えば「４」）に対応した格納領域（バッファ番号「２－１」～「２－４」に対応した領域）が設けられている。第１始動入賞口や第２始動入賞口への始動入賞があったときには、始動口入賞指定コマンド（第１始動口入賞指定コマンドまたは第２始動口入賞指定コマンド）、図柄指定コマンド、変動カテゴリ指定コマンド及び保留記憶数通知コマンド（第１保留記憶数通知コマンドまたは第２保留記憶数通知コマンド）という４つのコマンドが１セットとして、主基板１１から演出制御基板１２へと送信される。始動入賞時受信コマンドバッファ１３１ＳＧ１９４Ａにおける第１特図保留記憶に対応した格納領域と第２特図保留記憶に対応した格納領域は、これらの始動口入賞指定コマンドを格納する領域と、図柄指定コマンドを格納する領域と、変動カテゴリ指定コマンドを格納する領域と、保留記憶数通知コマンドを格納する領域と、保留表示フラグを格納する領域と、を保留記憶数に対応付けて、第１特図保留記憶と第２特図保留記憶とに分けて格納するための格納領域（エントリ）が確保されている。

【０４１７】
　これら格納領域（エントリ）の記憶内容は、開始条件が成立して最上位の保留記憶（バッファ番号「１－１」またはバッファ番号「２－１」）の可変表示が開始されるときに、該開始条件が成立した保留記憶の内容（データ）が、図１１－１５（Ｃ）のアクティブ表示バッファ１３１ＳＧ１９４Ｂにコピーされるとともに、該コピーされた保留記憶の内容自体は始動入賞時受信コマンドバッファ１３１ＳＧ１９４Ａから削除される。そして削除された保留記憶よりも下位の格納領域の記憶内容は、１つずつ上位の格納領域にシフトされていくようになっている。
【０４１８】
　アクティブ表示バッファ１３１ＳＧ１９４Ｂには、上記したように、保留記憶（バッファ番号「１－１」または「２－１」）の可変表示が開始されるときに、該開始条件が成立した保留記憶の内容（データ）がコピーされるので、図１１－１５（Ｃ）に示すように、始動入賞時受信コマンドバッファ１３１ＳＧ１９４Ａと同様の格納領域が設けられている。つまり、始動口入賞指定コマンドを格納する領域と、図柄指定コマンドを格納する領域と、変動カテゴリコマンドを格納する領域と、保留記憶数通知コマンドを格納する領域と、保留表示フラグを格納する領域と、が設けられている。
【０４１９】
　本実施例では、可変表示が実行されておらず且つ保留記憶が存在しない場合に始動入賞が発生した場合は、該始動入賞に基づく始動口入賞指定コマンド、図柄指定コマンド、変動カテゴリコマンド、保留記憶数通知コマンドが、始動入賞時受信コマンドバッファ１３１ＳＧ１９４Ａを経由することなくアクティブ表示バッファ１３１ＳＧ１９４Ｂに格納されるようになっている。尚、保留表示フラグは、演出制御用ＣＰＵ１２０が後述する先読予告設定処理（Ｓ１６１）を実行することでセットされる。
【０４２０】
　そして、アクティブ表示バッファ１３１ＳＧ１９４Ｂの記憶内容は、可変表示を終了するときに実行される特図当り待ち処理においてクリア（削除）されるようになっている。
【０４２１】
　尚、保留表示フラグは、保留表示や実行中の可変表示に対応するアクティブ表示の表示態様を示すフラグである。詳細は後述するが、本実施例では、これら保留表示やアクティブ表示の表示態様（保留表示フラグの値）によって大当り遊技状態に制御される割合を示唆可能となっている。
【０４２２】
　［始動入賞判定処理］
　図１１－１６は、図６に示す始動入賞判定処理（Ｓ１０１）を示すフローチャートである。始動入賞判定処理においてＣＰＵ１０３は、先ず、入賞球装置６Ａが形成する第１始動入賞口に対応して設けられた第１始動口スイッチ２２Ａからの検出信号に基づき、第１始動口スイッチ２２Ａがオンであるか否かを判定する（１３１ＳＧＳ１０１）。このとき、第１始動口スイッチ２２Ａがオンであれば（１３１ＳＧＳ１０１；Ｙ）、第１特図を用いた特図ゲームの保留記憶数である第１特図保留記憶数が、所定の上限値（例えば上限記憶数としての「４」）となっているか否かを判定する（１３１ＳＧＳ１０２）。ＣＰＵ１０３は、例えば遊技制御カウンタ設定部１３１ＳＧ１５４に設けられた第１保留記憶数カウンタの格納値である第１保留記憶数カウント値を読み取ることにより、第１特図保留記憶数を特定できれば良い。１３１ＳＧＳ１０２にて第１特図保留記憶数が上限値ではないときには（１３１ＳＧＳ１０２；Ｎ）、例えば遊技制御バッファ設定部１３１ＳＧ１５５に設けられた始動口バッファの格納値を、「１」に設定する（１３１ＳＧＳ１０３）。
【０４２３】
　１３１ＳＧＳ１０１にて第１始動口スイッチ２２Ａがオフであるときや（１３１ＳＧＳ１０１；Ｎ）、１３１ＳＧＳ１０２にて第１特図保留記憶数が上限値に達しているときには（１３１ＳＧＳ１０２；Ｙ）、可変入賞球装置６Ｂが形成する第２始動入賞口に対応して設けられた第２始動口スイッチ２２Ｂからの検出信号に基づき、第２始動口スイッチ２

２Ｂがオンであるか否かを判定する（１３１ＳＧＳ１０４）。このとき、第２始動口スイッチ２２Ｂがオンであれば（１３１ＳＧＳ１０４；Ｙ）、第２特図を用いた特図ゲームの保留記憶数である第２特図保留記憶数が、所定の上限値（例えば上限記憶数としての「４」）となっているか否かを判定する（１３１ＳＧＳ１０５）。ＣＰＵ１０３は、例えば遊技制御カウンタ設定部１３１ＳＧ１５４に設けられた第２保留記憶数カウンタの格納値である第２保留記憶数カウント値を読み取ることにより、第２特図保留記憶数を特定できれば良い。１３１ＳＧＳ１０５にて第２特図保留記憶数が上限値ではないときには（１３１ＳＧＳ１０５；Ｎ）、例えば遊技制御バッファ設定部１３１ＳＧ１５５に設けられた始動口バッファの格納値を、「２」に設定する（１３１ＳＧＳ１０６）。

【０４２４】

１３１ＳＧＳ１０３，１３１ＳＧＳ１０６の処理のいずれかを実行した後には、始動口バッファの格納値である始動口バッファ値に応じた特図保留記憶数を１加算するように更新する（１３１ＳＧＳ１０７）。例えば、始動口バッファ値が「１」であるときには第１保留記憶数カウント値を１加算する一方で、始動口バッファ値が「２」であるときには第２保留記憶数カウント値を１加算する。こうして、第１保留記憶数カウント値は、第１始動入賞口を遊技球が通過（進入）して第１特図を用いた特図ゲームに対応した第１始動条件が成立したときに、１増加するように更新される。また、第２保留記憶数カウント値は、第２始動入賞口を遊技球が通過（進入）して第２特図を用いた特図ゲームに対応した第２始動条件が成立したときに、１増加するように更新される。このときには、合計保留記憶数も１加算するように更新する（１３１ＳＧＳ１０８）。例えば、遊技制御カウンタ設定部１３１ＳＧ１５４に設けられた合計保留記憶数カウンタの格納値である合計保留記憶数カウント値を、１加算するように更新すれば良い。

【０４２５】

１３１ＳＧＳ１０８の処理を実行した後に、ＣＰＵ１０３は、乱数回路１０４や遊技制御カウンタ設定部１３１ＳＧ１５４のランダムカウンタによって更新されている数値データのうちから、特図表示結果判定用の乱数値ＭＲ１や当り種別判定用の乱数値ＭＲ２、変動パターン種別判定用の乱数値ＭＲ３、変動パターン判定用の乱数値ＭＲ４を示す数値データを抽出する（１３１ＳＧＳ１０９）。こうして抽出した各乱数値を示す数値データ及び始動口バッファ値は、特図保留記憶部における空きエントリの先頭に、保留情報としてセットされることで記憶される（１３１ＳＧＳ１１０）。

【０４２６】

特図表示結果判定用の乱数値ＭＲ１や当り種別判定用の乱数値ＭＲ２を示す数値データは、特別図柄や飾り図柄の可変表示結果を「大当り」や「小当り」とするか否か、更には可変表示結果を「大当り」や「小当り」とする場合の大当り種別・小当り種別を判定するために用いられる。変動パターン種別判定用の乱数値ＭＲ３及び変動パターン判定用の乱数値ＭＲ４は、特別図柄や飾り図柄の可変表示時間を含む変動パターンを判定するために用いられる。ＣＰＵ１０３は、１３１ＳＧＳ１０９の処理を実行することにより、特別図柄や飾り図柄の可変表示結果や可変表示時間を含む可変表示態様の判定に用いられる乱数値のうち全部を示す数値データを抽出する。

【０４２７】

１３１ＳＧＳ１１０の処理に続いて、始動口バッファ値に応じた始動口入賞指定コマンドの送信設定が行われる（１３１ＳＧＳ１１１）。例えば、始動口バッファ値が「１」であるときにはＲＯＭ１０１における第１始動口入賞指定コマンドテーブルの記憶アドレスを送信コマンドバッファにおいて送信コマンドポインタにより指定されたバッファ領域に格納することなどにより、演出制御基板１２に対して第１始動口入賞指定コマンドを送信するための設定を行う。これに対して、始動口バッファ値が「２」であるときにはＲＯＭ１０１における第２始動口入賞指定コマンドテーブルの記憶アドレスを送信コマンドバッファのバッファ領域に格納することなどにより、演出制御基板１２に対して第２始動口入賞指定コマンドを送信するための設定を行う。こうして設定された始動口入賞指定コマンドは、例えば特別図柄プロセス処理が終了した後、図４に示すＳ２７のコマンド制御処理

が実行されることなどにより、主基板１１から演出制御基板１２に対して伝送される。

【０４２８】

ＣＰＵ１０３は、１３１ＳＧＳ１１１の処理に続いて、入賞時乱数値判定処理を実行する（１３１ＳＧＳ１１２）。その後、例えばＲＯＭ１０１における保留記憶数通知コマンドテーブルの記憶アドレスを送信コマンドバッファにおいて送信コマンドポインタによって指定されたバッファ領域に格納することなどにより、演出制御基板１２に対して保留記憶数通知コマンドを送信するための設定を行う（１３１ＳＧＳ１１３）。こうして設定された保留記憶数通知コマンドは、例えば特別図柄プロセス処理が終了した後、図４に示すＳ２７のコマンド制御処理が実行されることなどにより、主基板１１から演出制御基板１２に対して伝送される。

【０４２９】

１３１ＳＧＳ１１３の処理を実行した後には、始動口バッファ値が「１」であるか否かを判定する（１３１ＳＧＳ１１４）。このとき、始動口バッファ値が「１」であれば（１３１ＳＧＳ１１４でＹ）始動口バッファをクリアして、その格納値を「０」に初期化してから（１３１ＳＧＳ１１５）、２３９０ＳＧＳ１０４の処理に進む。これに対して、始動口バッファ値が「２」であるときには（１３１ＳＧＳ１１４でＮ）、始動口バッファをクリアして、その格納値を「０」に初期化してから（１３１ＳＧＳ１１６）、始動入賞処理を終了する。これにより、第１始動口スイッチ２２Ａと第２始動口スイッチ２２Ｂの双方が同時に有効な遊技球の始動入賞を検出した場合でも、確実に双方の有効な始動入賞の検出に基づく処理を完了できる。

【０４３０】

［入賞時乱数値判定処理］

図１１－１７（Ａ）は、入賞時乱数値判定処理として、図１１－１７の１３１ＳＧＳ１１２にて実行される処理の一例を示すフローチャートである。本実施例において、特別図柄や飾り図柄の可変表示が開始されるときには、特別図柄通常処理（図６）により、特図表示結果（特別図柄の可変表示結果）を「大当り」として大当り遊技状態に制御するか否かの判定が行われる。また、変動パターン設定処理（図６）において、飾り図柄の可変表示態様を具体的に規定する変動パターンの判定などが行われる。他方、これらの判定とは別に、遊技球が始動入賞口（第１始動入賞口または第２始動入賞口）にて検出されたタイミングで、ＣＰＵ１０３がＳ１１２の入賞時乱数値判定処理を実行することにより、特図表示結果として大当り図柄を導出表示すると判定されるか否かの判定を行う。これにより、始動入賞口に進入した遊技球の検出に基づく特別図柄や飾り図柄の可変表示が開始されるより前、つまり、該可変表示の開始時に大当りとするか否かが判定されるよりも前に、特図表示結果が「大当り」となることを判定し、この判定結果に基づいて、演出制御用ＣＰＵ１２０などにより、後述するように、パネル表示演出や保留予告演出等の先読予告が実行されるようになる。

【０４３１】

図１１－１７に示す入賞時乱数値判定処理において、ＣＰＵ１０３は、先ず、遊技状態を特定するとともに（ステップ１３１ＳＧＳ１２１）、図１１－３（Ｂ）に示す表示結果判定テーブルを選択する（ステップ１３１ＳＧＳ１２２）。そして、ステップ１３１ＳＧＳ１２３ａにおいてＣＰＵ１０３は、ステップ１３１ＳＧＳ１０９において抽出した乱数値ＭＲ１と表示結果判定テーブルとを比較し、乱数値ＭＲ１が大当りの判定範囲内であるか否かを判定する。

【０４３２】

乱数値ＭＲ１が大当りの判定範囲外である場合、すなわち、可変表示結果がはずれとなる場合は、はずれに応じた図柄指定コマンドの送信設定を行う（ステップ１３１ＳＧＳ１２６ａ）。そして、遊技状態が通常状態であるか否かを判定する（ステップ１３１ＳＧＳ１２６ｂ）。遊技状態が通常状態である場合は、図１１－７（Ａ）に示すはずれ用変動パターン種別判定テーブルＡを選択してステップ１３１ＳＧＳ１３１に進む（ステップ１３１ＳＧＳ１２６ｃ）。

【０４３３】
遊技状態が通常状態ではない場合は、更に遊技状態が時短状態Ｂであるか否かを判定する（ステップ１３１ＳＧＳ１２６ｄ）。遊技状態が時短状態Ｂではない、つまり、遊技状態時短状態Ａまたは確変状態である場合は、図１１－７（Ｂ）に示すはずれ用変動パターン種別判定テーブルＢを選択してステップ１３１ＳＧＳ１３１に進み（ステップ１３１ＳＧＳ１２６ｅ）、遊技状態が時短状態Ｂである場合は、図１１－７（Ｃ）に示すはずれ用変動パターン種別判定テーブルＣを選択してステップステップ１３１ＳＧＳ１３１に進む（ステップ１３１ＳＧＳ１２６ｆ）。
【０４３４】
また、ステップ１３１ＳＧＳ１２３ａにおいてＣＰＵ１０３は、乱数値ＭＲ１が大当り判定値範囲内である場合は、大当りに応じた図柄指定コマンドの送信設定を行う（ステップ１３１ＳＧＳ１２９）。そして、遊技状態が通常状態であるか否かを判定する（ステップ１３１ＳＧＳ１３０ａ）。遊技状態が通常状態である場合は、図１１－７（Ｄ）に示す大当り用変動パターン種別判定テーブルＡ、遊技状態が時短状態Ａまたは確変状態である場合は、図１１－７（Ｅ）に示す大当り用変動パターン種別判定テーブルＢ、遊技状態が時短状態Ｂである場合は、図１１－７（Ｆ）に示す大当り用変動パターン種別判定テーブルＣをそれぞれ選択し、ステップ１３１ＳＧＳ１３１に進む（ステップ１３１ＳＧＳ１３０ｂ、ステップ１３１ＳＧＳ１３０ｄ、ステップ１３１ＳＧＳ１３０ｅ）。
【０４３５】
ステップ１３１ＳＧＳ１３１においてＣＰＵ１０３は、選択した変動パターン種別判定テーブルとステップ１３１ＳＧＳ１０９にて抽出した乱数値ＭＲ３を比較し変動カテゴリを非リーチ、スーパーリーチ、その他（ノーマルリーチ）から判定する。例えば、乱数値ＭＲ３が非リーチの変動パターン種別である場合は変動カテゴリを非リーチと判定し、乱数値ＭＲ３がノーマルリーチの変動パターン種別である場合は変動カテゴリをその他（ノーマルリーチ）と判定し、乱数値ＭＲ３が低ベース弱スーパーリーチＡ・Ｂ、低ベース強スーパーリーチＡ、低ベース強スーパーリーチＢ、低ベース強スーパーリーチＣ、低ベース最強スーパーリーチ、高ベーススーパーリーチＡ、高ベーススーパーリーチＢ、高ベーススーパーリーチＣ、高ベーススーパーリーチＤのいずれかである場合は変動カテゴリをスーパーリーチと判定すればよい。そして、判定結果に応じた変動カテゴリ指定コマンド（図１１－１７（Ｂ）に示すいずれか）の送信設定を行い、入賞時乱数値判定処理を終了する（ステップ１３１ＳＧＳ１３２）。
【０４３６】
尚、送信設定されたコマンドは、ＣＰＵ１０３が図５に示すコマンド制御処理を実行することによって演出制御基板１２に対して送信される。
【０４３７】
［遊技制御メイン処理］
図１１－１８は、本実施例における遊技制御メイン処理を示すフローチャートである。本実施例において、ステップＳ１～Ｓ７の処理、ステップＳ８～Ｓ９の処理、およびステップＳ１０～Ｓ１２の処理は、図４で示したそれらの処理と同様である。
【０４３８】
本実施例では、ステップＳ７において電断からの復旧を指示する演出制御コマンドを送信すると、ＣＰＵ１０３は、救済時短となるまでの残りの可変表示回数をカウントするための救済時短回数カウンタの値を確認し、現在の救済時短回数カウンタの値を１６進数に変換した値をセットして復旧時救済時短回数指定コマンドを演出制御用ＣＰＵ１２０に送信する制御を行う（ステップ１３１ＳＧＳ００１３）。
【０４３９】
次いで、ＣＰＵ１０３は、現在の救済時短回数カウンタの値に応じた値をセットして救済時短回数指定コマンドを演出制御用ＣＰＵ１２０に送信する制御を行う（ステップ１３１ＳＧＳ００１４）。例えば、現在の救済時短回数カウンタの値が１～１２５回である場合には、ＣＰＵ１０３は、救済時短回数指定コマンドとしてコマンド９４０１Ｈを送信す

る制御を行う。従って、本実施例では、遊技機への電源投入時にＲＡＭクリア処理が実行されず復旧処理が実行された場合には、救済時短回数指定コマンドが送信されて、現在の救済時短までの残りの可変表示回数が通知される。

【０４４０】

尚、本実施例では、電断復旧時に、復旧時のコマンドとは別に、復旧時救済時短回数指定コマンド及び救済時短回数指定コマンドを送信する場合を示しているが、そのような態様にかぎられない。例えば、ステップＳ７で送信される復旧時のコマンド（例えば、電源投入指定コマンド）のＥＸＴデータに、救済時短となるまでの残り回数に応じた値をセットして送信するように構成しても良い。

【０４４１】

また、ステップＳ３においてＲＡＭクリアが要求されたとき、ステップＳ４においてバックアップデータがない場合、ステップＳ５においてバックアップＲＡＭに異常があったときに、ステップＳ８の初期化処理において、救済時短回数カウンタの領域も含めた領域にクリア処理を実行する。

【０４４２】

また、ステップＳ９において初期化を指示する演出制御コマンドを送信すると、ＣＰＵ１０３は、救済時短回数カウンタに「９００」をセットする（ステップ１３１ＳＧＳ００１５）。従って、本実施例では、遊技機への電源投入時にＲＡＭクリア処理が実行された場合には、救済時短回数カウンタに「９００」がセットされる。すなわち、本実施例では、遊技機への電源投入時にＲＡＭクリア処理が実行された後、９００回の可変表示を実行しても大当りが発生しなかった場合には、救済時短となり時短状態Ｂに制御されることになる。尚、本実施例では、ステップＳ９において送信する初期化を指示する演出制御コマンドと、救済時短回数カウンタにセットされる初期値（「９００」）とが対応しているため、ＣＰＵ１０３は、初期化を指示する演出制御コマンドの送信にもとづいて、救済時短回数カウンタにセットする初期値を特定可能でもある。

【０４４３】

次いで、ＣＰＵ１０３は、救済時短回数カウンタの値（本実施例では「９００」となっている）を確認し、現在の救済時短回数カウンタの値を１６進数に変換した値をセットして復旧時救済時短回数指定コマンドを演出制御用ＣＰＵ１２０に送信する制御を行う（ステップ１３１ＳＧＳ００１６）。

【０４４４】

このように、救済時短回数カウンタの設定は、遊技の進行処理であるタイマ割込み処理が実行される前に実行されることで、救済時短回数カウンタの設定前に可変表示が開始されること等ないため、救済時短までの回数の管理を確実に行うことができる。

【０４４５】

尚、本実施例では、遊技機への電源投入時にＲＡＭクリア処理が実行されたときに救済時短回数カウンタに「９００」をセットして初期設定する場合を示しているが、そのような態様にかぎらず、ＲＡＭクリア処理が実行されたときに救済時短回数カウンタの初期設定を行わないように構成しても良い。そのように構成すれば、前日の救済時短回数カウンタの値の続きの状態から遊技を開始できるので、救済時短となるまでの投資額を減らすことができ、遊技者にとって不利にならないように構成することができる。

【０４４６】

また、上記のように構成する場合、クリアスイッチのオンを検出（ステップＳ３；Ｙｅｓ）してＲＡＭクリア処理が実行されたときにのみ救済時短回数カウンタの初期設定を行わないように構成し、ＲＡＭ異常を検出（ステップＳ４，Ｓ５；Ｎｏ）してＲＡＭクリア処理が実行されたときには、救済時短回数カウンタの初期設定を行うように構成しても良い。

【０４４７】

［時短フラグ、確変フラグ］

本実施例では、時短状態に制御されるためのいずれかの条件が成立した場合に、時短フ

ラグをセット可能である。時短フラグには、時短フラグＡと、時短フラグＢとがある。尚、以下の説明において、フラグを消去（又はクリア）することを、フラグをリセットすると記載する場合がある。

【０４４８】

時短フラグＡは、大当りＡ、大当りＢ、大当りＣ経由の時短状態Ａに制御されているときにセットされている。この時短フラグＡは、大当りＡの大当り遊技状態が終了するときにセットされ、時短状態Ａが終了するとき（時短状態Ａ中に大当りとなったタイミング、１１０回の時短制御が終了して通常状態に制御されたタイミング）で消去される。

【０４４９】

時短フラグＢは、救済時短経由で制御された時短状態Ｂに制御されているときにセットされている。この時短フラグＢは、ＲＡＭクリアから表示結果が大当り図柄とならない９００回の可変表示が実行されたとき、又は、大当り遊技状態終了後に低確状態で表示結果が大当り図柄とならない９００回の可変表示が実行されたときにセットされ、時短状態Ｂが終了するとき（時短状態Ｂ中に大当りとなったタイミング、１１００回の時短制御が終了して通常状態に制御されたタイミング等）で消去される。

【０４５０】

確変フラグは、確変状態に制御されているときにセットされている。本実施例では、大当り遊技の１ラウンド目にＶ入賞した場合に、当該大当り遊技が終了するときに、遊技状態が確変状態に制御されることに伴い確変フラグがセットされるものとする。この確変フラグは、確変状態が終了するタイミング（確変状態中に大当りとなったタイミング、１１０回目の確変制御が実行されて通常状態に制御されるタイミング等）で消去される。例えば、確変フラグは、後述する図１１－２０のステップ１３１ＳＧＳ６９ＡでＹＥＳと判定された場合に、当該可変表示が確変状態に制御されてから１１０回目であることに基づいて消去される。

【０４５１】

［特別図柄通常処理］

図１１－１９および図１１－２０は、特別図柄プロセス処理における特別図柄通常処理（ステップＳ１１０）を示すフローチャートである。特別図柄通常処理において、ＣＰＵ１０３は、合算保留記憶数の値を確認する（ステップ１３１ＳＧＳ５１）。具体的には、第１保留記憶数と第２保留記憶数との合計数をカウントするための合算保留記憶数カウンタのカウント値を確認する。合算保留記憶数が０でなければ、ＣＰＵ１０３は、第２保留記憶数が０であるか否かを確認する（ステップ１３１ＳＧＳ５２）。具体的には、第２保留記憶数をカウントするための第２保留記憶数カウンタの値が０であるか否かを確認する。第２保留記憶数が０でなければ、ＣＰＵ１０３は、特別図柄ポインタ（第１特別図柄について特別図柄プロセス処理を行っているのか第２特別図柄について特別図柄プロセス処理を行っているのかを示すフラグ）に「第２」を示すデータを設定する（ステップ１３１ＳＧＳ５３）。第２保留記憶数が０であれば（すなわち、第１保留記憶数のみが溜まっている場合）には、ＣＰＵ１０３は、特別図柄ポインタに「第１」を示すデータを設定する（ステップ１３１ＳＧＳ５４）。

【０４５２】

本実施例では、ステップ１３１ＳＧＳ５２～Ｓ５４の処理が実行されることによって、第１特別図柄の可変表示に対して、第２特別図柄の可変表示が優先して実行される。言い換えれば、第２特別図柄の可変表示を開始させるための第２の開始条件が第１特別図柄の可変表示を開始させるための第１の開始条件に優先して成立するように制御される。

【０４５３】

尚、本実施例で示した態様に限らず、例えば、第１始動入賞口および第２始動入賞口に遊技球が入賞した順に第１特別図柄の可変表示および第２特別図柄の可変表示を実行するように構成しても良い。

【０４５４】

次いで、ＣＰＵ１０３は、ＲＡＭ１０２において、特別図柄ポインタが示す方の保留記

憶数＝１に対応する保存領域に格納されている各乱数値を読み出してＲＡＭ１０２の乱数バッファ領域に格納する（ステップ１３１ＳＧＳ５５）。具体的には、ＣＰＵ１０３は、特別図柄ポインタが「第１」を示している場合には、第１保留記憶数バッファにおける第１保留記憶数＝１に対応する保存領域に格納されている各乱数値を読み出してＲＡＭ１０２の乱数バッファ領域に格納する。また、ＣＰＵ１０３は、特別図柄ポインタが「第２」を示している場合には、第２保留記憶数バッファにおける第２保留記憶数＝１に対応する保存領域に格納されている各乱数値を読み出してＲＡＭ１０２の乱数バッファ領域に格納する。

【０４５５】

そして、ＣＰＵ１０３は、特別図柄ポインタが示す方の保留記憶数カウンタのカウント値を１減算し、かつ、各保存領域の内容をシフトする（ステップ１３１ＳＧＳ５６）。具体的には、ＣＰＵ１０３は、特別図柄ポインタが「第１」を示している場合には、第１保留記憶数カウンタのカウント値を１減算し、かつ、第１保留記憶数バッファにおける各保存領域の内容をシフトする。また、特別図柄ポインタが「第２」を示している場合に、第２保留記憶数カウンタのカウント値を１減算し、かつ、第２保留記憶数バッファにおける各保存領域の内容をシフトする。

【０４５６】

すなわち、ＣＰＵ１０３は、特別図柄ポインタが「第１」を示している場合に、ＲＡＭ１０２の第１保留記憶数バッファにおいて第１保留記憶数＝ｎ（ｎ＝２，３，４）に対応する保存領域に格納されている各乱数値を、第１保留記憶数＝ｎ－１に対応する保存領域に格納する。また、特別図柄ポインタが「第２」を示す場合に、ＲＡＭ１０２の第２保留記憶数バッファにおいて第２保留記憶数＝ｎ（ｎ＝２，３，４）に対応する保存領域に格納されている各乱数値を、第２保留記憶数＝ｎ－１に対応する保存領域に格納する。

【０４５７】

よって、各第１保留記憶数（または、各第２保留記憶数）に対応するそれぞれの保存領域に格納されている各乱数値が抽出された順番は、常に、第１保留記憶数（または、第２保留記憶数）＝１，２，３，４の順番と一致するようになっている。

【０４５８】

そして、ＣＰＵ１０３は、合算保留記憶数の値を１減らす。すなわち、合算保留記憶数カウンタのカウント値を１減算する（ステップ１３１ＳＧＳ５７）。尚、ＣＰＵ１０３は、カウント値が１減算される前の合算保留記憶数カウンタの値をＲＡＭ１０２の所定の領域に保存する。

【０４５９】

次いで、ＣＰＵ１０３は、乱数バッファ領域から当り判定用乱数を読み出し（ステップ１３１ＳＧＳ６１）、大当り判定モジュールを実行する（ステップ１３１ＳＧＳ６２）。尚、この場合、ＣＰＵ１０３は、始動入賞判定処理（ステップＳ１０１）で抽出し第１保留記憶バッファや第２保留記憶バッファにあらかじめ格納した当り判定用乱数を読み出し、大当り判定を行う。大当り判定モジュールは、あらかじめ決められている大当り判定値と当り判定用乱数とを比較し、それらが一致したら大当りとすることに決定する処理を実行するプログラムである。すなわち、大当り判定の処理を実行するプログラムである。この場合、ＣＰＵ１０３は、確変状態であることを示す確変フラグがセットされていなければ（低確率状態であれば）、低確率用の大当り判定値を用いて大当り判定を行う。また、ＣＰＵ１０３は、確変フラグがセットされていれば（高確率状態であれば）、高確率用の大当り判定値を用いて大当り判定を行う。ＣＰＵ１０３は、当り判定用乱数の値がいずれかの大当り判定値に一致すると、特別図柄に関して大当りとすることに決定する。

【０４６０】

大当りとすることに決定した場合には（ステップ１３１ＳＧＳ６３；Ｙｅｓ）、ＣＰＵ１０３は、大当りであることを示す大当りフラグをセットする（ステップ１３１ＳＧＳ６４）そして、ＣＰＵ１０３は、乱数バッファ領域に格納された種別判定用乱数の値と一致する値に対応した種別（大当りＡ、大当りＢ、大当りＣ）を大当りの種別に決定する（ス

テップ１３１ＳＧＳ６５）。尚、この場合、ＣＰＵ１０３は、始動入賞判定処理（ステップＳ１０１）で抽出し第１保留記憶バッファや第２保留記憶バッファにあらかじめ格納した種別判定用乱数を読み出し、大当り種別の決定を行う。そして、ステップ１３１ＳＧＳ７０に移行する。一方、大当りとすることに決定しなかった場合には（ステップ１３１ＳＧＳ６３；Ｎｏ）、ステップ１３１ＳＧＳ６６に移行する。

【０４６１】

本実施例では、特別図柄通常処理を行うことにより、可変表示結果（大当り、はずれ）にかかわらず救済時短に制御するための救済時短条件（救済時短回数カウンタの値を減算して「０」となること）が発生し得る構成となっている。本実施例では、大当りＡとなったことにもとづいて時短状態Ａに、所定回数（本実施例では、９００回）の可変表示を終了しても次の大当りが発生しなかったことにもとづいて時短状態Ｂに制御されるようになっているが、救済時短条件が成立した可変表示の可変表示結果が大当りとなる場合が想定される。そこで、救済時短条件が成立した可変表示の可変表示結果が大当りとなる場合には、大当りとなることにもとづく時短状態Ａに制御するよう構成されている。

【０４６２】

次いで、ＣＰＵ１０３は、時短状態中の可変表示の実行回数をカウントするための時短回数カウンタの値が０であるか否かを確認する（ステップ１３１ＳＧＳ６６）。時短回数カウンタの値が０でなければ、ＣＰＵ１０３は、時短回数カウンタの値を１減算し（ステップ１３１ＳＧＳ６７）、減算後の時短回数カウンタの値が０となっているか否かを確認する（ステップ１３１ＳＧＳ６８）。減算後の時短回数カウンタの値が０となっていれば、ＣＰＵ１０３は、可変表示終了時に時短状態を終了することを示す時短終了フラグをセットする（ステップ１３１ＳＧＳ６９）。

【０４６３】

尚、本実施例では、ステップ１３１ＳＧＳ７１以降の救済時短までの可変表示回数のカウント処理の前にステップ１３１ＳＧＳ６６～１３１ＳＧＳＳ６９を実行して時短回数カウンタの減算処理を行う場合を示しているが、そのような処理態様にかぎられない。例えば、ステップ１３１ＳＧＳ７１以降の救済時短までの可変表示回数のカウント処理を実行した後に時短回数カウンタの減算処理を実行するように構成しても良い。この場合、例えば、救済時短となる可変表示である場合には、時短回数カウンタに「１１０」をセット（ステップ１３１ＳＧＳ１７２参照）した後に減算処理を実行してしまうと時短回数カウンタの値が１余分に減算されてしまうことから、救済時短となる可変表示では減算処理の後に再び時短回数カウンタの値を１加算するように構成しても良い。また、あらかじめ時短回数カウンタに１多い「１１１」をセットするように構成しても良い。

【０４６４】

次いで、ＣＰＵ１０３は、確変フラグがセットされているか否かを確認する（ステップ１３１ＳＧＳ６９Ａ）。確変フラグがセットされていれば（すなわち、確変状態であれば）、ステップ１３１ＳＧＳ８４に移行する。本実施例では、ステップ１３１ＳＧＳ６９Ａの処理が実行されることによって、確変状態中である場合には、ステップ１３１ＳＧＳ７０以降の処理（特にステップ１３１ＳＧＳＳ７１の処理）を行わないので、遊技状態が確変状態であるとき（本実施例では、極・バトルラッシュ中）に可変表示が実行されても、救済時短回数カウンタの値が減算されない。確変フラグがセットされていなければ（すなわち、非確変状態であれば）、ステップ１３１ＳＧＳＳ７０に移行する。

【０４６５】

尚、本実施例では、確変フラグがセットされている場合に、ステップ１３１ＳＧＳＳ７０以降の処理が実行されることなく、ステップ１３１ＳＧＳ８４に移行する構成としているが、このような形態に限らず、確変フラグがセットされている場合に、ステップ１３１ＳＧＳＳ７０に移行するものの、ステップ１３１ＳＧＳＳ７１の処理は実行されないようにしても良い。すなわち、救済時短回数カウンタの値は更新されないものの、更新されていない救済時短回数カウンタの値に対応した救済時短回数指定コマンドや救済時短回数２指定コマンドが送信されるようにしても良い。

【０４６６】
次いで、ＣＰＵ１０３は、救済時短回数カウンタの値が０であるか否かを判定する（ステップ１３１ＳＧＳ７０；Ｙｅｓ）。救済時短回数カウンタの値が０である場合には（ステップ１３１ＳＧＳ７０；Ｙｅｓ）、ステップ１３１ＳＧＳ８４へ移行する。この時点で救済時短回数カウンタの値が０である場合とは、既に救済時短経由の時短状態（時短状態Ｂ）に制御された後のタイミング（時短状態Ｂに制御されているか、または時短状態Ｂにおいて１１００回の変動を行った後に通常状態に制御されているタイミング）であり、救済時短回数カウンタに９００がセットされる契機である大当りが発生していない状態である。また、救済時短回数カウンタの値が０でない場合には（ステップ１３１ＳＧＳ７０；Ｎｏ）、救済時短回数カウンタの値を１減算する（ステップ１３１ＳＧＳ７１）。また、本実施例では、ステップ１３１ＳＧＳ７１の処理が実行されることによって、第１特別図柄の可変表示が実行される場合であるか第２特別図柄の可変表示が実行される場合であるかに関係なく、一律に救済時短回数カウンタの値が更新される。

【０４６７】
次いで、ＣＰＵ１０３は、減算後の救済時短回数カウンタの値が１２７以上であるか否かを確認する（ステップ１３１ＳＧＳ７２）。減算後の救済時短回数カウンタの値が１２６以下であれば（ステップ１３１ＳＧＳ７２；Ｎｏ）、ＣＰＵ１０３は、救済時短回数カウンタの値に応じた値をＥＸＴデータにセットして、救済時短回数指定コマンドを演出制御用ＣＰＵ１２０に送信する制御を行う（ステップ１３１ＳＧＳ７３）。例えば、救済時短回数カウンタの値が１である場合には、ＣＰＵ１０３は、救済時短回数指定コマンドとしてコマンド９４０１Ｈを送信する制御を行う。また、救済時短回数カウンタの値が１２６である場合には、ＣＰＵ１０３は、救済時短回数指定コマンドとしてコマンド９４７ＥＨを送信する制御を行う。

【０４６８】
次いで、ＣＰＵ１０３は、減算後の救済時短回数カウンタの値が０となっているか否かを確認する（ステップ１３１ＳＧＳ７４）。減算後の救済時短回数カウンタの値が０となっていなければ、ステップ１３１ＳＧＳ８４に移行する。減算後の救済時短回数カウンタの値が０となっていれば、ＣＰＵ１０３は、救済時短が発生したことにもとづき変動終了時に時短状態Ｂに制御することを示す救済時短決定フラグをセットする（ステップ１３１ＳＧＳ７５）。そして、ステップ１３１ＳＧＳ８４に移行する。

【０４６９】
一方、減算後の救済時短回数カウンタの値が１２７以上であれば（ステップ１３１ＳＧＳ７２；Ｙｅｓ）、ＣＰＵ１０３は、ＥＸＴデータとして一律に７ＦＨをセットして、救済時短回数指定コマンドとしてコマンド９５７ＦＨを演出制御用ＣＰＵ１２０に送信する制御を行う（ステップ１３１ＳＧＳ７６）。次いで、ＣＰＵ１０３は、救済時短までの残りの可変表示回数が１００回単位の回数（本実施例では、１００回、２００回、３００回、４００回、５００回、６００回、７００回、又は８００回）となっているか否かを確認する（ステップ１３１ＳＧＳ７７）。尚、救済時短までの残りの可変表示回数が１００回単位の回数となっているか否かは、救済時短回数カウンタの値を確認することにより判定できる。救済時短までの残りの可変表示回数が１００回単位の回数となっていれば、ＣＰＵ１０３は、救済時短回数カウンタの値に応じた値をＥＸＴデータにセットして、救済時短回数２指定コマンドを演出制御用ＣＰＵ１２０に送信する制御を行う（ステップ１３１ＳＧＳ７８）。例えば、救済時短回数カウンタの値が１００である場合には、ＣＰＵ１０３は、救済時短回数２指定コマンドとしてコマンド９６０１Ｈを送信する制御を行う。また、救済時短回数カウンタの値が８００である場合には、ＣＰＵ１０３は、救済時短回数２指定コマンドとしてコマンド９６０８Ｈを送信する制御を行う。そして、ステップ１３１ＳＧＳ８４に移行する。

【０４７０】
尚、本実施例では、遊技制御用マイクロコンピュータ１００（具体的には、ＣＰＵ１０３）側で救済時短までの残り可変表示回数をカウントし、救済時短回数指定コマンドや救

済時短回数２指定コマンドを送信する場合を示しているが、そのような態様にかぎられない。例えば、演出制御用ＣＰＵ１２０側で救済時短までの残り可変表示回数をカウントして後述する煽り演出やカウントダウン演出を実行するように構成しても良い。

【０４７１】

また、例えば、救済時短となったタイミングで救済時短回数カウンタの設定（「９００」をセット）も行い、救済時短を連続して発生可能に構成する場合、１回目に救済時短となったときのみ救済時短回数指定コマンドや救済時短回数２指定コマンドを送信するように構成し、２回目以降に救済時短となったときには救済時短回数指定コマンドや救済時短回数２指定コマンドを送信しないように構成しても良い。

【０４７２】

次いで、ＣＰＵ１０３は、大当り種別の決定結果に応じた特別図柄の停止図柄を決定する（ステップ１３１ＳＧＳ８４）。この場合、例えば、大当りＡとすることに決定した場合には特別図柄の停止図柄を「２」と決定し、大当りＢとすることに決定した場合には特別図柄の停止図柄を「３」と決定し、大当りＣとすることに決定した場合には特別図柄の停止図柄を「７」と決定し、はずれとすることに決定した場合には特別図柄の停止図柄を「－」と決定する。また、ＣＰＵ１０３は、決定した特別図柄の停止図柄をＲＡＭ１０２に設けられた停止図柄記憶領域に記憶させる（ステップ１３１ＳＧＳ８５）。

【０４７３】

そして、ＣＰＵ１０３は、特別図柄プロセスフラグの値を変動パターン設定処理（ステップＳ１１１）に対応した値に更新する（ステップ１３１ＳＧＳ８６）。

【０４７４】

［特別図柄停止処理］

図１１－２１は、特別図柄プロセス処理における特別図柄停止処理（ステップＳ１１３）を示すフローチャートである。特別図柄停止処理において、ＣＰＵ１０３は、まず、図柄確定期間タイマが動作中であるか否かを判定する（ステップ１３１ＳＧＳ１３１）。図柄確定期間タイマが動作中でない場合は、特別図柄の停止図柄の導出表示を行う（ステップ１３１ＳＧＳ１３２）。そして、大当りフラグがセットされているか否かを判定する（ステップ１３１ＳＧＳ１３３）。

【０４７５】

大当りフラグがセットされている場合は、時短Ａフラグ、時短Ｂフラグ、確変フラグ等の遊技状態フラグをクリアするとともに（ステップ１３１ＳＧＳ１３４）、時短回数カウンタをクリアし（ステップ１３１ＳＧＳ１３５）、大当り種別に応じた大当り開始指定コマンドの送信設定を行ってステップ１３１ＳＧＳ１４７に進む（ステップ１３１ＳＧＳ１３６）。尚、送信設定された大当り開始指定コマンドは、ＣＰＵ１０３がコマンド制御処理（図５参照）を実行することで演出制御基板１２に対して送信される。

【０４７６】

また、ステップ１３１ＳＧＳ１３３において大当りフラグがセットされていない場合、ＣＰＵ１０３は、救済時短決定フラグがセットされているか否かを判定する（ステップ１３１ＳＧＳ１４０）。救済時短決定フラグがセットされていない場合は、ステップ１３１ＳＧＳ１４７に進む。救済時短決定フラグがセットされている場合は、救済時短決定フラグをクリアするとともに、時短状態Ｂであることを示す時短Ｂフラグをセットする（ステップ１３１ＳＧＳ１４１、ステップ１３１ＳＧＳ１４２）。更に、時短回数カウンタに時短状態Ｂ（救済時短）に応じた１１００をセットするとともに、時短状態Ｂ指定コマンドの送信設定を行う（ステップ１３１ＳＧＳ１４３、ステップ１３１ＳＧＳ１４４）。尚、送信設定された時短状態Ｂ指定コマンドは、ＣＰＵ１０３がコマンド制御処理（図５参照）を実行することで演出制御基板１２に対して送信される。

【０４７７】

また、右打ちランプ１３１ＳＧ１３２の点灯を開始するとともに、右打ちＬＥＤ点灯通知コマンドの送信設定を行う（ステップ１３１ＳＧＳ１４５、ステップ１３１ＳＧＳ１４６）。尚、送信設定された右打ちＬＥＤ点灯通知コマンドは、ＣＰＵ１０３がコマンド制

御処理（図５参照）を実行することで演出制御基板１２に対して送信される。

【０４７８】

そして、図柄確定期間タイマに図柄確定期間である０．５秒に応じた値をセットするとともに、図柄確定指定コマンドの送信設定を行い、ステップ１３１ＳＧＳ１４９に進む（ステップ１３１ＳＧＳ１４７、ステップ１３１ＳＧＳ１４８）。尚、送信設定された図柄確定指定コマンドは、ＣＰＵ１０３がコマンド制御処理（図５参照）を実行することで演出制御基板１２に対して送信される。

【０４７９】

ステップ１３１ＳＧＳ１４９においてＣＰＵ１０３は、遊技状態に応じた遊技状態指定コマンドの送信設定を行い、特別図柄停止処理を終了する。尚、送信設定された遊技状態指定コマンドは、ＣＰＵ１０３がコマンド制御処理（図５参照）を実行することで演出制御基板１２に対して送信される。

【０４８０】

そして、ステップ１３１ＳＧＳ１３１において図柄確定期間タイマが動作中である場合、ＣＰＵ１０３は、図柄確定期間タイマの値を－１し（ステップ１３１ＳＧＳ１５０）、該図柄確定期間タイマがタイマアウトしたか否かを判定する（ステップ１３１ＳＧＳ１５１）。図柄確定期間タイマがタイマアウトしていない場合は特別図柄停止処理を終了し、図柄確定機関タイマがタイマアウトした場合は、導出した停止図柄がはずれ図柄であるか否かを判定する（ステップ１３１ＳＧＳ１５２）。導出した停止図柄がはずれ図柄である場合は、特別図柄プロセスフラグの値を特別図柄通常処理に応じた値に更新して特別図柄停止処理を終了し（ステップ１３１ＳＧＳ１５３）、導出した停止図柄が大当り図柄である場合は、特別図柄プロセスフラグの値を大当り開放前処理に応じた値に更新して特別図柄停止処理を終了する（ステップ１３１ＳＧＳ１５４）。

【０４８１】

［状態遷移］

次に、本実施例における状態遷移について説明する。図１１－２２は、本実施例における状態遷移を説明するための状態遷移図である。

【０４８２】

図１１－２２に示すように、通常状態（低確／低ベース状態）において、大当りＢが発生して確変領域（Ｖスイッチ１３１ＳＧ０２３Ｂ１）を遊技球が通過した場合には確変状態に制御され、大当りＡが発生した場合には、時短状態Ａ（大当り経由の時短状態（低確／高ベース状態））に制御される。尚、図示していないが、大当りＢが発生して確変領域（Ｖスイッチ１３１ＳＧ０２３Ｂ１）を遊技球が通過しなかった場合にも、時短状態Ａ（大当り経由の時短状態）に制御される。また、はずれとなる場合であっても、救済時短となった場合（ＲＡＭクリア処理後や確変状態終了後に、次の大当りが発生することなく可変表示回数が９００回に到達した場合、又は時短状態Ａにおける１１０回の可変表示の終了後に、次の大当りが発生することなく可変表示回数が７９０回に到達した場合）には時短状態Ｂ（救済時短経由の時短状態（低確／高ベース状態））に制御される。

【０４８３】

また、図１１－２２に示すように、確変状態（高確／高ベース状態）において、大当りＢまたは大当りＣのいずれかが発生して確変領域を遊技球が通過した場合には再び確変状態に制御される。尚、図示していないが、大当りＢまたは大当りＣのいずれかが発生して確変領域を遊技球が通過しなかった場合には時短状態Ａ（大当り経由の時短状態）に制御される。

【０４８４】

また、図１１－２２に示すように、時短状態Ａ（低確／高ベース状態）において、大当りＢまたは大当りＣのいずれかが発生して確変領域を遊技球が通過した場合には確変状態に制御される。尚、図示していないが、大当りＢまたは大当りＣのいずれかが発生して確変領域を遊技球が通過しなかった場合には再び時短状態Ａ（大当り経由の時短状態）に制御される。また、時短状態Ａにおいて、大当りが発生することなく１１０回の可変表示を

終了した場合には通常状態に制御される。

【０４８５】

また、図１１－２２に示すように、時短状態Ｂ（低確／高ベース状態）において、大当りＢまたは大当りＣのいずれかが発生して確変領域を遊技球が通過した場合には確変状態に制御される。尚、図示していないが、大当りＢまたは大当りＣのいずれかが発生して確変領域を遊技球が通過しなかった場合には再び時短状態Ａ（大当り経由の時短状態）に制御される。また、時短状態Ｂにおいて、大当りが発生することなく１１００回の可変表示を終了した場合には通常状態に制御される。さらに、はずれとなる場合であっても、救済時短となった場合（ＲＡＭクリア処理後や確変状態終了後に、次の大当りが発生することなく可変表示回数が９００回に到達した場合、又は、時短状態Ａにおける１１０回の可変表示の終了後に、次の大当りが発生することなく可変表示回数が７９０回に到達した場合）には時短状態Ｂ（救済時短経由の時短状態）に制御される。

【０４８６】

尚、本実施例では、時短状態Ｂ中に大当りが発生して確変領域へ遊技球が入賞しなかった場合に一律に時短状態Ａに移行する場合を示しているが、そのような制御態様にかぎられない。例えば、現在の時短回数の残り回数と確変領域（Ｖスイッチ１３１ＳＧ０２３Ｂ１）へ遊技球が進入しなかった場合に対応した時短回数（本実施例では、１１０回）とを比較し、現在の時短回数の残り回数の方が多ければ、そのまま現在の時短状態Ｂを継続するように構成しても良い。

【０４８７】

尚、本実施例では、時短状態中や確変状態中に第１特別図柄の可変表示を実行することは可能であるものの、遊技者にとって不利な遊技となるため、時短状態中や確変状態中に第１特別図柄の可変表示が実行されることは想定せずに状態遷移の説明を行っている。

【０４８８】

［演出制御プロセス処理・先読み予告］

図１１－２３及び図１１－２４に示すように、本実施例の先読予告設定処理では、始動入賞が発生したタイミング（図１１－１５（Ｂ）に示す始動入賞時受信コマンドバッファに保留記憶として始動口入賞指定コマンド、図柄指定コマンド、変動カテゴリコマンド、保留記憶数通知コマンドが新たに記憶されたタイミング）において保留表示フラグを０～２のいずれかにセットすることにより、アクティブ表示や保留表示の表示態様を決定し、これらアクティブ表示や保留表示の表示態様によって大当り遊技状態に制御される割合を示唆可能となっている。

【０４８９】

例えば、図１１－２４に示すように、図柄指定コマンドが示す可変表示結果が「はずれ」であり、且つ変動カテゴリコマンドが示す変動カテゴリが「非リーチ」である場合は、先読み予告の非実行（保留表示フラグの値を「０」にセットすること）を９５％の割合で決定し、先読み予告を演出パターンαでの実行（保留表示フラグの値を「１」にセットすること）を５％の割合で決定し、先読み予告を演出パターンβでの実行（保留表示フラグの値を「２」にセットすること）を０％の割合で決定する。

【０４９０】

また、図柄指定コマンドが示す可変表示結果が「はずれ」であり、且つ変動カテゴリコマンドが示す変動カテゴリが「その他（ノーマルリーチ）」である場合は、先読み予告の非実行（保留表示フラグの値を「０」にセットすること）を９０％の割合で決定し、先読み予告を演出パターンαでの実行（保留表示フラグの値を「１」にセットすること）を１０％の割合で決定し、先読み予告を演出パターンβでの実行（保留表示フラグの値を「２」にセットすること）を０％の割合で決定する。

【０４９１】

また、図柄指定コマンドが示す可変表示結果が「はずれ」であり、且つ変動カテゴリコマンドが示す変動カテゴリが「スーパーリーチ」である場合は、先読み予告の非実行（保留表示フラグの値を「０」にセットすること）を７０％の割合で決定し、先読み予告を演

出パターンαでの実行（保留表示フラグの値を「１」にセットすること）を２０％の割合で決定し、先読み予告を演出パターンβでの実行（保留表示フラグの値を「２」にセットすること）を１０％の割合で決定する。

【０４９２】

また、図柄指定コマンドが示す可変表示結果が「大当り」である場合は、先読み予告の非実行（保留表示フラグの値を「０」にセットすること）を５％の割合で決定し、先読み予告を演出パターンαでの実行（保留表示フラグの値を「１」にセットすること）を３０％の割合で決定し、先読み予告を演出パターンβでの実行（保留表示フラグの値を「２」にセットすること）を６５％の割合で決定する。

【０４９３】

尚、先読予告設定処理の実行後は、保留表示・アクティブ表示更新処理（１３１ＳＧＳ１６２）、救済時短等達残回数表示更新処理（ステップ１３１ＳＧＳ１６３）、救済時短到達報知演出実行処理（ステップ１３１ＳＧＳ１６４）を実行する。保留表示・アクティブ表示更新処理では、保留表示フラグの値に応じた表示態様にて保留表示やアクティブ表示の表示を開始する処理、可変表示の終了タイミングにてアクティブ表示をアクティブ表示エリア１３１ＳＧ００５Ｆから消去する処理、可変表示中の演出の進行に応じて保留表示やアクティブ表示を非表示または表示を開始する処理等を実行する。救済時短到達残回数表示更新処理では、画像表示装置５に表示されている救済時短到達残回数表示１３１ＳＧ００５Ｚ（図１１－１参照）の値を可変表示の開始毎に減産更新する処理や、可変表示中の演出の進行に応じて救済時短到達残回数表示１３１ＳＧ００５Ｚを非表示または表示を開始する処理等を実行する。救済時短到達報知演出実行処理では、可変表示回数が９００回に達した可変表示の終了タイミングから、時短状態Ｂに制御されたことを報知する救済時短到達報知演出を実行するための処理を実行する。

【０４９４】

［可変表示開始設定処理］

図１１－２５は、図１１に示す可変表示開始設定処理の一例を示すフローチャートである。可変表示開始設定処理において演出制御用ＣＰＵ１２０は、先ず、第１可変表示開始コマンド受信フラグがセットされているか否かを判定する（ステップ１３１ＳＧＳ６０１）。第１可変表示開始コマンド受信フラグがセットされている場合は、始動入賞時受信コマンドバッファ１３１ＳＧ１９４Ａにおけるバッファ番号「１－１」に対応付けて格納されている各種コマンドデータを、アクティブ表示バッファ１３１ＳＧ１９４Ｂにコピーする（１３１ＳＧＳ６０２）。また、始動入賞時受信コマンドバッファ１３１ＳＧ１９４Ａにおける第１特図保留記憶（バッファ番号「１－１」～「１－４」に対応付けて記憶されている各種コマンドデータ）を１個ずつ上位にシフトする（ステップ１３１ＳＧＳ６０３）。尚、このとき、バッファ番号「１－１」に記憶されている各種コマンドデータはシフトする先が存在しないため消去される。

【０４９５】

また、ステップ１３１ＳＧＳ６０１において、第１可変表示開始コマンド受信フラグがオンでない場合は、第２可変表示開始コマンド受信フラグがセットされているか否かを判定する（ステップ１３１ＳＧＳ６０４）。第２可変表示開始コマンド受信フラグがセットされている場合は、始動入賞時受信コマンドバッファ１３１ＳＧ１９４Ａにおけるバッファ番号「２－１」に対応付けて格納されている各種コマンドデータを、アクティブ表示バッファ１３１ＳＧ１９４Ｂにコピーする（１３１ＳＧＳ６０５）。また、始動入賞時受信コマンドバッファ１３１ＳＧ１９４Ａにおける第２特図保留記憶（バッファ番号「２－１」～「２－４」に対応付けて記憶されている各種コマンドデータ）を１個ずつ上位にシフトする（ステップ１３１ＳＧＳ６０６）。尚、このとき、バッファ番号「２－１」に記憶されている各種コマンドデータはシフトする先が存在しないため消去される。

【０４９６】

尚、第２特図可変表示開始コマンド受信フラグがオンでない場合は、可変表示開始設定処理を終了する。

【０４９７】
　ステップ１３１ＳＧＳ６０３またはステップ１３１ＳＧＳ６０６０の実行後、演出制御用ＣＰＵ１２０は、変動パターン指定コマンド格納領域から変動パターン指定コマンドを読み出す（ステップ１３１ＳＧＳ６０７）。更に、読み出した変動パターン指定コマンドと表示結果指定コマンド格納領域に格納されているデータに応じて飾り図柄の停止図柄を決定する（ステップ１３１ＳＧＳ６０８）。
【０４９８】
　例えば、図１１－２６に示すように、可変表示結果が「はずれ」であり、変動パターンが非リーチ（非リーチはずれ）である場合は、停止図柄を１００％の割合で「１２４」や「５７８」等の「非リーチ」の組み合わせ（非リーチ態様、非リーチはずれ態様）に決定する。また、可変表示結果が「はずれ」であり、変動パターンがノーマルリーチ（ノーマルリーチはずれ）である場合は停止図柄を９５％の割合で「２４２」や「６７６」等の偶数での「リーチ」の組み合わせ（偶数リーチ態様、偶数リーチはずれ態様）に決定し、５％の割合で「１３１」や「５４５」等の７以外の奇数での「リーチ」の組み合わせ（奇数リーチ態様、奇数リーチはずれ態様）に決定する。
【０４９９】
　また、可変表示結果が「はずれ」であり、変動パターンがスーパーリーチ（スーパーリーチはずれ）である場合は停止図柄を８０％の割合で「２４２」や「６７６」等の偶数での「リーチ」の組み合わせ（偶数リーチ態様、偶数リーチはずれ態様）に決定し、１９％の割合で「１３１」や「５４５」等の７以外の奇数での「リーチ」の組み合わせ（奇数リーチ態様、奇数リーチはずれ態様）に決定し、１％の割合で「７６７」や「７８７」等の７図柄での「リーチ」の組み合わせ（「７」リーチ態様、「７」リーチはずれ態様）に決定する。
【０５００】
　そして、可変表示結果が「大当り」である場合は停止図柄を２０％の割合で「２２２」や「６６６」等の偶数での「リーチ」の組み合わせ（偶数リーチ態様、偶数リーチ大当り態様）に決定し、５０％の割合で「１１１」や「５５５」等の７以外の奇数での「リーチ」の組み合わせ（奇数リーチ態様、奇数リーチ大当り態様）に決定し、３０％の割合で「７７７」の７図柄での「リーチ」の組み合わせ（「７」リーチ態様、「７」リーチ大当り態様）に決定する。
【０５０１】
　つまり、飾り図柄が「７」図柄でリーチとなる場合が最も大当り期待度が高く、以降は「７」以外の奇数図柄でリーチとなる場合、偶数図柄でリーチとなる場合、非リーチの場合の順に大当り期待度が低くなるように設定されている（飾り図柄による大当り期待度：「７」図柄でのリーチ＞「７」以外の奇数図柄でのリーチ＞偶数でのリーチ＞非リーチ）。このため、本実施例においては、飾り図柄がリーチの態様となるか否かや、いずれの図柄でリーチとなるかに対して遊技者を注目させることが可能となっている。
【０５０２】
　尚、本実施例では、飾り図柄が偶数の組み合わせでリーチとなる場合と奇数の組み合わせでリーチとなる場合等で大当り期待度が異なる形態を例示したが、本発明はこれに限定されるものではなく、飾り図柄がいずれの図柄の組合せでリーチとなっても大当り期待度が同一であっても良いし、また、飾り図柄が示す数字の大きさに応じてリーチとなったときの大当り期待度が異なるようにしても良い。
【０５０３】
　図１１－２５に戻り、飾り図柄の停止図柄を決定した後の演出制御用ＣＰＵ１２０は、可変表示中に可変表示結果が大当りとなる可能性を示唆する可変表示中予告演出を実行するか否かを決定するための可変表示中予告演出決定処理（ステップ１３１ＳＧＳ６０９）を実行する。
【０５０４】
　その後、演出制御用ＣＰＵ１２０は、変動パターン、遊技状態、可変表示結果、可変表

示中予告演出決定処理の決定結果に応じたプロセステーブル（演出制御パターン）の選択を行い（ステップ１３１ＳＧＳ６１０）、プロセスタイマをスタートさせる（ステップ１３１ＳＧＳ６１１）。

【０５０５】

尚、各プロセステーブルには、演出制御パターンが設定されている。具体的には、画像表示装置５の表示を制御するための表示制御実行データ、各ＬＥＤの点灯を制御するためのランプ制御実行データ、スピーカ８Ｌ，８Ｒから出力する音の制御するための音制御実行データや、プッシュボタン３１Ｂやスティックコントローラ３１Ａの操作を制御するための操作部制御実行データ等が、各プロセスデータｎ（１～Ｎ番まで）に対応付けて時系列に順番配列されている。

【０５０６】

次いで、演出制御用ＣＰＵ１２０は、プロセスデータ１の内容（表示制御実行データ１、ランプ制御実行データ１、音制御実行データ１、操作部制御実行データ１）に従って演出装置（演出用部品としての画像表示装置５、演出用部品としての各種ランプ及び演出用部品としてのスピーカ８Ｌ，８Ｒ、操作部（プッシュボタン３１Ｂ、スティックコントローラ３１Ａ等））の制御を実行する（１３１ＳＧＳ６１２）。例えば、画像表示装置５において変動パターンに応じた画像を表示させるために、表示制御部１２３に指令を出力する。また、各種ランプを点灯／消灯制御を行わせるために、ランプ制御基板１４に対して制御信号（ランプ制御実行データ）を出力する。また、スピーカ８Ｌ，８Ｒからの音声出力を行わせるために、音声制御基板１３に対して制御信号（音番号データ）を出力する。

【０５０７】

尚、本実施例では、演出制御用ＣＰＵ１２０は、変動パターン指定コマンドに１対１に対応する変動パターンによる飾り図柄の可変表示が行われるように制御するが、演出制御用ＣＰＵ１２０は、変動パターン指定コマンドに対応する複数種類の変動パターンから、使用する変動パターンを選択するようにしても良い。

【０５０８】

そして、可変表示時間タイマに、変動パターン指定コマンドで特定される可変表示時間に相当する値を設定する（１３１ＳＧＳ６１３）。また、可変表示制御タイマに所定時間を設定する（１３１ＳＧＳ６１４）。尚、所定時間は例えば３０ｍｓであり、演出制御用ＣＰＵ１２０は、所定時間が経過する毎に左中右の飾り図柄の表示状態を示す画像データをＶＲＡＭに書き込み、表示制御部１２３がＶＲＡＭに書き込まれた画像データに応じた信号を画像表示装置５に出力し、画像表示装置５が信号に応じた画像を表示することによって飾り図柄の可変表示が実現される。次いで、演出制御プロセスフラグの値を可変表示中演出処理（Ｓ１７２）に対応した値にする（１３１ＳＧＳ６１５）。

【０５０９】

尚、可変表示中演出処理では、プロセスタイマ、可変表示時間タイマ、可変表示制御タイマの値をそれぞれ－１する。そして、プロセスタイマの値に応じて演出装置の制御を実行し、可変表示制御タイマの値に応じて前述したように飾り図柄の可変表示を実現し、可変表示時間タイマの値に応じて飾り図柄の可変表示を停止させて演出制御プロセスフラグの値を特図当り待ち処理（Ｓ１７３）に応じた値にセットすれば良い。

【０５１０】

［可変表示中の演出について］

演出制御用ＣＰＵ１２０は、ステップＳ１７０の可変表示開始待ち処理において可変表示の開始を指定する第１可変表示開始コマンドまたは第２可変表示開始コマンドを受信した場合に、その後のステップＳ１７１の可変表示開始設定処理において変動パターン指定コマンドにより指定される変動パターン、可変表示結果指定コマンドにより指定される特別図柄や飾り図柄などの可変表示結果に基づいて、飾り図柄の可変表示の表示結果（確定飾り図柄）、飾り図柄の可変表示の態様、リーチ演出の実行の有無、その態様、実行開始タイミングなどを決定し、その決定結果等を反映した演出制御パターンを設定し、設定した演出制御パターンに基づいて、飾り図柄の可変表示及びリーチ演出等の制御を行う。

【０５１１】
［演出制御パターンについて］
図１１－２７及び図１１－２８に示すように、演出制御パターンは、変動パターンＰＡ１－１～４、ＰＡ２－１～１９、ＰＢ１－１～１８毎に設定されている。
【０５１２】
変動パターンＰＡ１－１～４に対応する演出制御パターンとして、飾り図柄がリーチ態様とならずに非リーチはずれとなる非リーチ１～４のパターンが設定されている。変動パターンＰＡ１－１、ＰＡ１－２は、通常状態において指定される変動パターンであり、ＰＡ１－３は、時短状態Ａまたは確変状態において選択される変動パターンであり、ＰＡ１－４は、時短状態Ｂにおいて選択される変動パターンであり、それぞれに対応する非リーチ１～４のパターンでは、変動パターンに応じた変動時間に応じて飾り図柄の可変表示が終了するまでの時間がそれぞれ異なるように設定されている。
【０５１３】
変動パターンＰＡ２－１に対応する演出制御パターンとして、飾り図柄がリーチ態様となるノーマルリーチのリーチ演出（図中「ノーマル」）を実行し、その後リーチはずれとなるパターンが設定されている。変動パターンＰＡ２－１は、通常状態、時短状態Ａ、確変状態において指定される変動パターンである。
【０５１４】
変動パターンＰＡ２－２に対応する演出制御パターンとして、ノーマルリーチのリーチ演出の後、低ベース弱スーパーリーチＡのリーチ演出（図中「低ベース弱Ａ」）を実行し、その後リーチはずれとなるパターンが設定されている。変動パターンＰＡ２－３に対応する演出制御パターンとして、ノーマルリーチのリーチ演出の後、低ベース弱スーパーリーチＢのリーチ演出（図中「低ベース弱Ｂ」）を実行し、その後リーチはずれとなるパターンが設定されている。
【０５１５】
変動パターンＰＡ２－４に対応する演出制御パターンとして、ノーマルリーチのリーチ演出の後、低ベース弱スーパーリーチＡのリーチ演出を実行し、さらに低ベース強リーチＡのリーチ演出（図中「低ベース強Ａ」）を実行し、その後リーチはずれとなるパターンが設定されている。変動パターンＰＡ２－５に対応する演出制御パターンとして、ノーマルリーチのリーチ演出の後、低ベース弱スーパーリーチＢのリーチ演出を実行し、さらに低ベース強リーチＡのリーチ演出を実行し、その後リーチはずれとなるパターンが設定されている。変動パターンＰＡ２－６に対応する演出制御パターンとして、ノーマルリーチのリーチ演出の後、低ベース強リーチＡのリーチ演出を実行し、その後リーチはずれとなるパターンが設定されている。
【０５１６】
変動パターンＰＡ２－７に対応する演出制御パターンとして、ノーマルリーチのリーチ演出の後、低ベース弱スーパーリーチＡのリーチ演出を実行し、さらに低ベース強リーチＢのリーチ演出（図中「低ベース強Ｂ」）を実行し、その後リーチはずれとなるパターンが設定されている。変動パターンＰＡ２－８に対応する演出制御パターンとして、ノーマルリーチのリーチ演出の後、低ベース弱スーパーリーチＢのリーチ演出を実行し、さらに低ベース強リーチＢのリーチ演出を実行し、その後リーチはずれとなるパターンが設定されている。変動パターンＰＡ２－９に対応する演出制御パターンとして、ノーマルリーチのリーチ演出の後、低ベース強リーチＢのリーチ演出を実行し、その後リーチはずれとなるパターンが設定されている。
【０５１７】
変動パターンＰＡ２－１０に対応する演出制御パターンとして、ノーマルリーチのリーチ演出の後、低ベース弱スーパーリーチＡのリーチ演出を実行し、さらに低ベース強リーチＣのリーチ演出を実行し、その後リーチはずれとなるパターンが設定されている。変動パターンＰＡ２－１１に対応する演出制御パターンとして、ノーマルリーチのリーチ演出の後、低ベース弱スーパーリーチＢのリーチ演出を実行し、さらに低ベース強リーチＣの

リーチ演出を実行し、その後リーチはずれとなるパターンが設定されている。変動パターンＰＡ２－１２に対応する演出制御パターンとして、ノーマルリーチのリーチ演出の後、低ベース強リーチＣのリーチ演出を実行し、その後リーチはずれとなるパターンが設定されている。

【０５１８】

変動パターンＰＡ２－１３に対応する演出制御パターンとして、ノーマルリーチのリーチ演出の後、低ベース弱スーパーリーチＡのリーチ演出を実行し、さらに低ベース最強スーパーリーチのリーチ演出（図中「低ベース最強」）を実行し、その後リーチはずれとなるパターンが設定されている。変動パターンＰＡ２－１４に対応する演出制御パターンとして、ノーマルリーチのリーチ演出の後、低ベース弱スーパーリーチＢのリーチ演出を実行し、さらに低ベース最強スーパーリーチのリーチ演出を実行し、その後リーチはずれとなるパターンが設定されている。変動パターンＰＡ２－１５に対応する演出制御パターンとして、ノーマルリーチのリーチ演出の後、低ベース最強スーパーリーチのリーチ演出を実行し、その後リーチはずれとなるパターンが設定されている。

【０５１９】

変動パターンＰＡ２－２～１５は、いずれも通常状態において指定される変動パターンである。

【０５２０】

変動パターンＰＡ２－１６に対応する演出制御パターンとして、ノーマルリーチのリーチ演出の後、高ベースリーチＡのリーチ演出（図中「高ベースＡ」）を実行し、その後リーチはずれとなるパターンが設定されている。変動パターンＰＡ２－１７に対応する演出制御パターンとして、ノーマルリーチのリーチ演出の後、高ベースリーチＢのリーチ演出（図中「高ベースＢ」）を実行し、その後リーチはずれとなるパターンが設定されている。変動パターンＰＡ２－１８に対応する演出制御パターンとして、ノーマルリーチのリーチ演出の後、高ベースリーチＣのリーチ演出（図中「高ベースＣ」）を実行し、その後リーチはずれとなるパターンが設定されている。変動パターンＰＡ２－１９に対応する演出制御パターンとして、ノーマルリーチのリーチ演出の後、高ベースリーチＤのリーチ演出（図中「高ベースＤ」）を実行し、その後リーチはずれとなるパターンが設定されている。

【０５２１】

変動パターンＰＡ２－１６～１９は、いずれも時短状態Ａ、確変状態において選択される変動パターンである。

【０５２２】

変動パターンＰＢ１－１に対応する演出制御パターンとして、ノーマルリーチのリーチ演出を実行し、その後大当りとなるパターンが設定されている。

【０５２３】

変動パターンＰＢ１－２に対応する演出制御パターンとして、ノーマルリーチのリーチ演出の後、低ベース弱スーパーリーチＡのリーチ演出を実行し、さらに低ベース強リーチＡのリーチ演出を実行し、その後大当りとなるパターンが設定されている。変動パターンＰＢ１－３に対応する演出制御パターンとして、ノーマルリーチのリーチ演出の後、低ベース弱スーパーリーチＢのリーチ演出を実行し、さらに低ベース強リーチＡのリーチ演出を実行し、その後大当りとなるパターンが設定されている。変動パターンＰＢ１－４に対応する演出制御パターンとして、ノーマルリーチのリーチ演出の後、低ベース強リーチＡのリーチ演出を実行し、その後大当りとなるパターンが設定されている。

【０５２４】

変動パターンＰＢ１－５に対応する演出制御パターンとして、ノーマルリーチのリーチ演出の後、低ベース弱スーパーリーチＡのリーチ演出を実行し、さらに低ベース強リーチＢのリーチ演出を実行し、その後大当りとなるパターンが設定されている。変動パターンＰＢ１－６に対応する演出制御パターンとして、ノーマルリーチのリーチ演出の後、低ベース弱スーパーリーチＢのリーチ演出を実行し、さらに低ベース強リーチＢのリーチ演出

を実行し、その後大当りとなるパターンが設定されている。変動パターンＰＢ１－７に対応する演出制御パターンとして、ノーマルリーチのリーチ演出の後、低ベース強リーチＢのリーチ演出を実行し、その後大当りとなるパターンが設定されている。

【０５２５】

変動パターンＰＢ１－８に対応する演出制御パターンとして、ノーマルリーチのリーチ演出の後、低ベース弱スーパーリーチＡのリーチ演出を実行し、さらに低ベース強リーチＣのリーチ演出を実行し、その後大当りとなるパターンが設定されている。変動パターンＰＢ１－９に対応する演出制御パターンとして、ノーマルリーチのリーチ演出の後、低ベース弱スーパーリーチＢのリーチ演出を実行し、さらに低ベース強リーチＣのリーチ演出を実行し、その後大当りとなるパターンが設定されている。変動パターンＰＢ１－１０に対応する演出制御パターンとして、ノーマルリーチのリーチ演出の後、低ベース強リーチＣのリーチ演出を実行し、その後大当りとなるパターンが設定されている。

【０５２６】

変動パターンＰＢ１－１１に対応する演出制御パターンとして、ノーマルリーチのリーチ演出の後、低ベース弱スーパーリーチＡのリーチ演出を実行し、さらに低ベース最強スーパーリーチのリーチ演出を実行し、その後大当りとなるパターンが設定されている。変動パターンＰＡ２－１２に対応する演出制御パターンとして、ノーマルリーチのリーチ演出の後、低ベース弱スーパーリーチＢのリーチ演出を実行し、さらに低ベース最強スーパーリーチのリーチ演出を実行し、その後大当りとなるパターンが設定されている。変動パターンＰＢ１－１３に対応する演出制御パターンとして、ノーマルリーチのリーチ演出の後、低ベース最強スーパーリーチのリーチ演出を実行し、その後大当りとなるパターンが設定されている。

【０５２７】

変動パターンＰＢ１－１～１３は、いずれも通常状態において選択される変動パターンである。

【０５２８】

変動パターンＰＢ１－１４に対応する演出制御パターンとして、ノーマルリーチのリーチ演出の後、高ベースリーチＡのリーチ演出を実行し、その後大当りとなるパターンが設定されている。変動パターンＰＢ１－１５に対応する演出制御パターンとして、ノーマルリーチのリーチ演出の後、高ベースリーチＢのリーチ演出を実行し、その後大当りとなるパターンが設定されている。変動パターンＰＢ１－１６に対応する演出制御パターンとして、ノーマルリーチのリーチ演出の後、高ベースリーチＣのリーチ演出を実行し、その後大当りとなるパターンが設定されている。変動パターンＰＢ１－１７に対応する演出制御パターンとして、ノーマルリーチのリーチ演出の後、高ベースリーチＤのリーチ演出を実行し、その後大当りとなるパターンが設定されている。

【０５２９】

変動パターンＰＢ１－１４～１７は、いずれも時短状態Ａ、確変状態において選択される変動パターンである。

【０５３０】

変動パターンＰＢ１－１８に対応する演出制御パターンとして、ノーマルリーチやスーパーリーチのリーチ演出を実行せずに大当りとなるパターンが設定されている。変動パターンＰＢ１－１８は、時短状態Ｂにおいて選択される変動パターンである。

【０５３１】

［可変表示中の演出の流れについて］

図１１－２９は、通常状態における可変表示中の演出の流れを示す図である。演出制御用ＣＰＵ１２０は、通常状態において第１可変表示開始コマンドまたは第２可変表示開始コマンドを受信し、変動パターン指定コマンドにより指定された変動パターンがＰＡ１－１またはＰＡ１－２の場合には、飾り図柄がリーチ態様とならずに非リーチはずれとなるように制御する。

【０５３２】

演出制御用ＣＰＵ１２０は、通常状態において第１可変表示開始コマンドまたは第２可変表示開始コマンドを受信し、変動パターン指定コマンドにより指定された変動パターンがＰＡ２－１またはＰＢ１－１の場合には、飾り図柄がリーチ態様となるノーマルリーチのリーチ演出を実行し、その後、変動パターン指定コマンドにより指定された変動パターンがＰＡ２－１であればリーチはずれとなるように制御し、変動パターン指定コマンドにより指定された変動パターンがＰＢ１－１であれば大当りとなるように制御する。

【０５３３】

演出制御用ＣＰＵ１２０は、通常状態において第１可変表示開始コマンドまたは第２可変表示開始コマンドを受信し、変動パターン指定コマンドにより指定された変動パターンがＰＡ２－２の場合には、ノーマルリーチのリーチ演出を実行した後、低ベース弱スーパーリーチＡのリーチ演出を実行し、その後、低ベース弱スーパーリーチＡのリーチ演出の演出結果としてはずれが報知され、リーチはずれとなるように制御する。

【０５３４】

演出制御用ＣＰＵ１２０は、通常状態において第１可変表示開始コマンドまたは第２可変表示開始コマンドを受信し、変動パターン指定コマンドにより指定された変動パターンがＰＡ２－３の場合には、ノーマルリーチのリーチ演出を実行した後、低ベース弱スーパーリーチＢのリーチ演出を実行し、その後、低ベース弱スーパーリーチＢのリーチ演出の演出結果としてはずれが報知され、リーチはずれとなるように制御する。

【０５３５】

演出制御用ＣＰＵ１２０は、通常状態において第１可変表示開始コマンドまたは第２可変表示開始コマンドを受信し、変動パターン指定コマンドにより指定された変動パターンがＰＡ２－４またはＰＢ１－２の場合には、ノーマルリーチのリーチ演出を実行した後、低ベース弱スーパーリーチＡのリーチ演出を実行し、さらに低ベース強スーパーリーチＡのリーチ演出を実行し、その後、変動パターン指定コマンドにより指定された変動パターンがＰＡ２－４であれば低ベース強スーパーリーチＡのリーチ演出の演出結果としてはずれが報知され、リーチはずれとなるように制御し、変動パターン指定コマンドにより指定された変動パターンがＰＢ１－２であれば低ベース強スーパーリーチＡのリーチ演出の演出結果として大当りが報知され、大当りとなるように制御する。

【０５３６】

演出制御用ＣＰＵ１２０は、通常状態において第１可変表示開始コマンドまたは第２可変表示開始コマンドを受信し、変動パターン指定コマンドにより指定された変動パターンがＰＡ２－５またはＰＢ１－３の場合には、ノーマルリーチのリーチ演出を実行した後、低ベース弱スーパーリーチＢのリーチ演出を実行し、さらに低ベース強スーパーリーチＡのリーチ演出を実行し、その後、変動パターン指定コマンドにより指定された変動パターンがＰＡ２－５であれば低ベース強スーパーリーチＡのリーチ演出の演出結果としてはずれが報知され、リーチはずれとなるように制御し、変動パターン指定コマンドにより指定された変動パターンがＰＢ１－３であれば低ベース強スーパーリーチＡのリーチ演出の演出結果として大当りが報知され、大当りとなるように制御する。

【０５３７】

演出制御用ＣＰＵ１２０は、通常状態において第１可変表示開始コマンドまたは第２可変表示開始コマンドを受信し、変動パターン指定コマンドにより指定された変動パターンがＰＡ２－６またはＰＢ１－４の場合には、ノーマルリーチのリーチ演出を実行した後、低ベース強スーパーリーチＡのリーチ演出を実行し、その後、変動パターン指定コマンドにより指定された変動パターンがＰＡ２－６であれば低ベース強スーパーリーチＡのリーチ演出の演出結果としてはずれが報知され、リーチはずれとなるように制御し、変動パターン指定コマンドにより指定された変動パターンがＰＢ１－４であれば低ベース強スーパーリーチＡのリーチ演出の演出結果として大当りが報知され、大当りとなるように制御する。

【０５３８】

演出制御用ＣＰＵ１２０は、通常状態において第１可変表示開始コマンドまたは第２可

変表示開始コマンドを受信し、変動パターン指定コマンドにより指定された変動パターンがＰＡ２－７またはＰＢ１－５の場合には、ノーマルリーチのリーチ演出を実行した後、低ベース弱スーパーリーチＡのリーチ演出を実行し、さらに低ベース強スーパーリーチＢのリーチ演出を実行し、その後、変動パターン指定コマンドにより指定された変動パターンがＰＡ２－７であれば低ベース強スーパーリーチＢのリーチ演出の演出結果としてはずれが報知され、リーチはずれとなるように制御し、変動パターン指定コマンドにより指定された変動パターンがＰＢ１－５であれば低ベース強スーパーリーチＢのリーチ演出の演出結果として大当りが報知され、大当りとなるように制御する。

【０５３９】

演出制御用ＣＰＵ１２０は、通常状態において第１可変表示開始コマンドまたは第２可変表示開始コマンドを受信し、変動パターン指定コマンドにより指定された変動パターンがＰＡ２－８またはＰＢ１－６の場合には、ノーマルリーチのリーチ演出を実行した後、低ベース弱スーパーリーチＢのリーチ演出を実行し、さらに低ベース強スーパーリーチＢのリーチ演出を実行し、その後、変動パターン指定コマンドにより指定された変動パターンがＰＡ２－８であれば低ベース強スーパーリーチＢのリーチ演出の演出結果としてはずれが報知され、リーチはずれとなるように制御し、変動パターン指定コマンドにより指定された変動パターンがＰＢ１－６であれば低ベース強スーパーリーチＢのリーチ演出の演出結果として大当りが報知され、大当りとなるように制御する。

【０５４０】

演出制御用ＣＰＵ１２０は、通常状態において第１可変表示開始コマンドまたは第２可変表示開始コマンドを受信し、変動パターン指定コマンドにより指定された変動パターンがＰＡ２－９またはＰＢ１－７の場合には、ノーマルリーチのリーチ演出を実行した後、低ベース強スーパーリーチＢのリーチ演出を実行し、その後、変動パターン指定コマンドにより指定された変動パターンがＰＡ２－９であれば低ベース強スーパーリーチＢのリーチ演出の演出結果としてはずれが報知され、リーチはずれとなるように制御し、変動パターン指定コマンドにより指定された変動パターンがＰＢ１－７であれば低ベース強スーパーリーチＢのリーチ演出の演出結果として大当りが報知され、大当りとなるように制御する。

【０５４１】

演出制御用ＣＰＵ１２０は、通常状態において第１可変表示開始コマンドまたは第２可変表示開始コマンドを受信し、変動パターン指定コマンドにより指定された変動パターンがＰＡ２－１０またはＰＢ１－８の場合には、ノーマルリーチのリーチ演出を実行した後、低ベース弱スーパーリーチＡのリーチ演出を実行し、さらに低ベース強スーパーリーチＣのリーチ演出を実行し、その後、変動パターン指定コマンドにより指定された変動パターンがＰＡ２－１０であれば低ベース強スーパーリーチＣのリーチ演出の演出結果としてはずれが報知され、リーチはずれとなるように制御し、変動パターン指定コマンドにより指定された変動パターンがＰＢ１－８であれば低ベース強スーパーリーチＣのリーチ演出の演出結果として大当りが報知され、大当りとなるように制御する。

【０５４２】

演出制御用ＣＰＵ１２０は、通常状態において第１可変表示開始コマンドまたは第２可変表示開始コマンドを受信し、変動パターン指定コマンドにより指定された変動パターンがＰＡ２－１１またはＰＢ１－９の場合には、ノーマルリーチのリーチ演出を実行した後、低ベース弱スーパーリーチＢのリーチ演出を実行し、さらに低ベース強スーパーリーチＣのリーチ演出を実行し、その後、変動パターン指定コマンドにより指定された変動パターンがＰＡ２－１１であれば低ベース強スーパーリーチＣのリーチ演出の演出結果としてはずれが報知され、リーチはずれとなるように制御し、変動パターン指定コマンドにより指定された変動パターンがＰＢ１－９であれば低ベース強スーパーリーチＣのリーチ演出の演出結果として大当りが報知され、大当りとなるように制御する。

【０５４３】

演出制御用ＣＰＵ１２０は、通常状態において第１可変表示開始コマンドまたは第２可

変表示開始コマンドを受信し、変動パターン指定コマンドにより指定された変動パターンがＰＡ２－１２またはＰＢ１－１０の場合には、ノーマルリーチのリーチ演出を実行した後、低ベース強スーパーリーチＣのリーチ演出を実行し、その後、変動パターン指定コマンドにより指定された変動パターンがＰＡ２－１２であれば低ベース強スーパーリーチＣのリーチ演出の演出結果としてはずれが報知され、リーチはずれとなるように制御し、変動パターン指定コマンドにより指定された変動パターンがＰＢ１－１０であれば低ベース強スーパーリーチＣのリーチ演出の演出結果として大当りが報知され、大当りとなるように制御する。

【０５４４】

演出制御用ＣＰＵ１２０は、通常状態において第１可変表示開始コマンドまたは第２可変表示開始コマンドを受信し、変動パターン指定コマンドにより指定された変動パターンがＰＡ２－１３またはＰＢ１－１１の場合には、ノーマルリーチのリーチ演出を実行した後、低ベース弱スーパーリーチＡのリーチ演出を実行し、さらに低ベース最強スーパーリーチのリーチ演出を実行し、その後、変動パターン指定コマンドにより指定された変動パターンがＰＡ２－１３であれば低ベース最強スーパーリーチのリーチ演出の演出結果としてはずれが報知され、リーチはずれとなるように制御し、変動パターン指定コマンドにより指定された変動パターンがＰＢ１－１１であれば低ベース最強スーパーリーチのリーチ演出の演出結果として大当りが報知され、大当りとなるように制御する。

【０５４５】

演出制御用ＣＰＵ１２０は、通常状態において第１可変表示開始コマンドまたは第２可変表示開始コマンドを受信し、変動パターン指定コマンドにより指定された変動パターンがＰＡ２－１４またはＰＢ１－１２の場合には、ノーマルリーチのリーチ演出を実行した後、低ベース弱スーパーリーチＢのリーチ演出を実行し、さらに低ベース最強スーパーリーチのリーチ演出を実行し、その後、変動パターン指定コマンドにより指定された変動パターンがＰＡ２－１４であれば低ベース最強スーパーリーチのリーチ演出の演出結果としてはずれが報知され、リーチはずれとなるように制御し、変動パターン指定コマンドにより指定された変動パターンがＰＢ１－１２であれば低ベース最強スーパーリーチのリーチ演出の演出結果として大当りが報知され、大当りとなるように制御する。

【０５４６】

演出制御用ＣＰＵ１２０は、通常状態において第１可変表示開始コマンドまたは第２可変表示開始コマンドを受信し、変動パターン指定コマンドにより指定された変動パターンがＰＡ２－１５またはＰＢ１－１３の場合には、ノーマルリーチのリーチ演出を実行した後、低ベース最強スーパーリーチのリーチ演出を実行し、その後、変動パターン指定コマンドにより指定された変動パターンがＰＡ２－１５であれば低ベース最強スーパーリーチのリーチ演出の演出結果としてはずれが報知され、リーチはずれとなるように制御し、変動パターン指定コマンドにより指定された変動パターンがＰＢ１－１３であれば低ベース最強スーパーリーチのリーチ演出の演出結果として大当りが報知され、大当りとなるように制御する。

【０５４７】

このように通常状態においては、低ベース弱スーパーリーチＡ、Ｂのリーチ演出において演出結果として大当りが報知され、大当りに制御されることがなく、低ベース弱スーパーリーチＡ、Ｂのリーチ演出を経由して実行された低ベース強スーパーリーチＡ～Ｃ、低ベース最強リーチ、低ベース弱スーパーリーチＡ、Ｂのリーチ演出を経由することなく実行された低ベース強スーパーリーチＡ～Ｃ、低ベース最強スーパーリーチのリーチ演出のみ、演出結果として大当りが報知され、大当りに制御されるようになっている。

【０５４８】

図１１－３０は、時短状態Ａ、確変状態における可変表示中の演出の流れを示す図である。演出制御用ＣＰＵ１２０は、時短状態Ａ、確変状態において第１可変表示開始コマンドまたは第２可変表示開始コマンドを受信し、変動パターン指定コマンドにより指定された変動パターンがＰＡ１－３の場合には、飾り図柄がリーチ態様とならずに非リーチはず

れとなるように制御する。

【０５４９】

演出制御用ＣＰＵ１２０は、時短状態Ａ、確変状態において第１可変表示開始コマンドまたは第２可変表示開始コマンドを受信し、変動パターン指定コマンドにより指定された変動パターンがＰＡ２－１またはＰＢ１－１の場合には、ノーマルリーチのリーチ演出を実行し、その後、変動パターン指定コマンドにより指定された変動パターンがＰＡ２－１であればリーチはずれとなるように制御し、変動パターン指定コマンドにより指定された変動パターンがＰＢ１－１であれば大当りとなるように制御する。

【０５５０】

演出制御用ＣＰＵ１２０は、時短状態Ａ、確変状態において第１可変表示開始コマンドまたは第２可変表示開始コマンドを受信し、変動パターン指定コマンドにより指定された変動パターンがＰＡ２－１６またはＰＢ１－１４の場合には、ノーマルリーチのリーチ演出を実行した後、高ベーススーパーリーチＡのリーチ演出を実行し、その後、変動パターン指定コマンドにより指定された変動パターンがＰＡ２－１６であれば高ベーススーパーリーチＡのリーチ演出の演出結果としてはずれが報知され、リーチはずれとなるように制御し、変動パターン指定コマンドにより指定された変動パターンがＰＢ１－１４であれば高ベーススーパーリーチＡのリーチ演出の演出結果として大当りが報知され、大当りとなるように制御する。

【０５５１】

演出制御用ＣＰＵ１２０は、時短状態Ａ、確変状態において第１可変表示開始コマンドまたは第２可変表示開始コマンドを受信し、変動パターン指定コマンドにより指定された変動パターンがＰＡ２－１７またはＰＢ１－１５の場合には、ノーマルリーチのリーチ演出を実行した後、高ベーススーパーリーチＢのリーチ演出を実行し、その後、変動パターン指定コマンドにより指定された変動パターンがＰＡ２－１７であれば高ベーススーパーリーチＢのリーチ演出の演出結果としてはずれが報知され、リーチはずれとなるように制御し、変動パターン指定コマンドにより指定された変動パターンがＰＢ１－１５であれば高ベーススーパーリーチＢのリーチ演出の演出結果として大当りが報知され、大当りとなるように制御する。

【０５５２】

演出制御用ＣＰＵ１２０は、時短状態Ａ、確変状態において第１可変表示開始コマンドまたは第２可変表示開始コマンドを受信し、変動パターン指定コマンドにより指定された変動パターンがＰＡ２－１８またはＰＢ１－１６の場合には、ノーマルリーチのリーチ演出を実行した後、高ベーススーパーリーチＣのリーチ演出を実行し、その後、変動パターン指定コマンドにより指定された変動パターンがＰＡ２－１８であれば高ベーススーパーリーチＣのリーチ演出の演出結果としてはずれが報知され、リーチはずれとなるように制御し、変動パターン指定コマンドにより指定された変動パターンがＰＢ１－１６であれば高ベーススーパーリーチＣのリーチ演出の演出結果として大当りが報知され、大当りとなるように制御する。

【０５５３】

演出制御用ＣＰＵ１２０は、時短状態Ａ、確変状態において第１可変表示開始コマンドまたは第２可変表示開始コマンドを受信し、変動パターン指定コマンドにより指定された変動パターンがＰＡ２－１９またはＰＢ１－１７の場合には、ノーマルリーチのリーチ演出を実行した後、高ベーススーパーリーチＤのリーチ演出を実行し、その後、変動パターン指定コマンドにより指定された変動パターンがＰＡ２－１９であれば高ベーススーパーリーチＤのリーチ演出の演出結果としてはずれが報知され、リーチはずれとなるように制御し、変動パターン指定コマンドにより指定された変動パターンがＰＢ１－１７であれば高ベーススーパーリーチＤのリーチ演出の演出結果として大当りが報知され、大当りとなるように制御する。

【０５５４】

このように時短状態Ａ、確変状態においては、ノーマル演出、またはノーマル演出の後

に制御される高ベーススーパーリーチＡ～Ｄのリーチ演出において大当りまたははずれの演出結果が報知され、その後大当りまたははずれに制御されるようになっており、ノーマル演出の後に制御される高ベーススーパーリーチＡ～Ｄからさらに別のリーチ演出が実行されることない。

【０５５５】

図１１－３１は、時短状態Ｂにおける可変表示中の演出の流れを示す図である。演出制御用ＣＰＵ１２０は、時短状態Ｂにおいて第１可変表示開始コマンドまたは第２可変表示開始コマンドを受信し、変動パターン指定コマンドにより指定された変動パターンがＰＡ１－４の場合には、飾り図柄がリーチ態様とならずに非リーチはずれとなるように制御する。

【０５５６】

演出制御用ＣＰＵ１２０は、時短状態Ｂにおいて第１可変表示開始コマンドまたは第２可変表示開始コマンドを受信し、変動パターン指定コマンドにより指定された変動パターンがＰＢ１－１８の場合には、飾り図柄がリーチ態様とならずに大当りとなるように制御する。

【０５５７】

このように時短状態Ｂにおいては、はずれの場合と大当りの場合は必ず非リーチとなるように制御されるようになっている。

【０５５８】

［スーパーリーチ演出について］

本実施の形態において演出制御用ＣＰＵ１２０は、可変表示中にスーパーリーチのリーチ演出を実行可能である。スーパーリーチのリーチ演出は、前述のように通常状態において実行される低ベース弱スーパーリーチＡ、Ｂ、低ベース強スーパーリーチＡ～Ｃ、低ベース最強スーパーリーチのリーチ演出、時短状態Ａ、確変状態において実行される高ベーススーパーリーチＡ～Ｄのリーチ演出を含む。尚、以下では、ノーマルリーチ、スーパーリーチのリーチ演出を、それぞれ単にノーマルリーチ演出、スーパーリーチ演出と呼ぶことがあり、低ベース弱スーパーリーチＡ、低ベース弱スーパーリーチＢ、低ベース強スーパーリーチＡ、低ベース強スーパーリーチＢ、低ベース強スーパーリーチＣ、低ベース最強スーパーリーチのリーチ演出を、それぞれ単に低ベース弱リーチＡ演出、低ベース弱リーチＢ演出、低ベース強リーチＡ演出、低ベース強リーチＢ演出、低ベース強リーチＣ演出、低ベース最強リーチ演出と呼ぶことがあり、高ベーススーパーリーチＡ、高ベーススーパーリーチＢ、高ベーススーパーリーチＣ、高ベーススーパーリーチＤのリーチ演出を、それぞれ単に高ベースリーチＡ演出、高ベースリーチＢ演出、高ベースリーチＣ演出、高ベースリーチ演出と呼ぶことがある。

【０５５９】

スーパーリーチ演出は、大当りとなる可能性を示唆する演出を実行するとともに、最終的に大当りとなるかの演出結果（低ベース弱スーパーリーチＡ、Ｂについては、低ベース強スーパーリーチＡ～Ｃ、低ベース最強スーパーリーチへ発展するか、はずれとなるかの演出結果）が報知される演出である。

【０５６０】

また、スーパーリーチ演出には、その種類毎にタイトルが設定されており、スーパーリーチ演出は、当該スーパーリーチ演出のタイトルが表示されるタイトル表示パートと、タイトル表示パートの後に演出結果が報知されるまでの導入パートと、から構成される。

【０５６１】

［低ベース弱リーチＡ、Ｂ演出の変形例について］

本実施例では、低ベース弱リーチＡ演出または低ベース弱リーチＢ演出を実行する変動パターンとして、低ベース弱リーチＡ演出または低ベース弱リーチＢ演出の実行後、他のスーパーリーチ演出に発展することなく大当りとなる変動パターンを含まない構成であるが、低ベース弱リーチＡ演出の実行後、他のスーパーリーチ演出に発展することなく大当りとなる変動パターンＰＢ１－ＪＡ、低ベース弱リーチＢ演出の実行後、他のスーパーリ

ーチ演出に発展することなく大当りとなる変動パターンＰＢ１－ＪＢを含む構成としても良い。

【０５６２】

このような構成おいて演出制御用ＣＰＵ１２０は、通常状態において第１可変表示開始コマンドまたは第２可変表示開始コマンドを受信し、変動パターン指定コマンドにより指定された変動パターンがＰＢ１－ＪＡの場合に、ノーマルリーチ演出を実行した後、低ベース弱リーチＡ演出を実行し、低ベース弱リーチＡ演出の演出結果として大当りが報知され、大当りとなるように制御し、通常状態において第１可変表示開始コマンドまたは第２可変表示開始コマンドを受信し、変動パターン指定コマンドにより指定された変動パターンがＰＢ１－ＪＢの場合に、ノーマルリーチ演出を実行した後、低ベース弱リーチＢ演出を実行し、低ベース弱リーチＢ演出の演出結果として大当りが報知され、大当りとなるように制御する。このため、このような構成おいては、低ベース弱リーチＡ演出の導入パートにおいて、演出結果として大当りとなるか否かが報知されるか、他のスーパーリーチ演出に発展するか、のいずれかとなり、低ベース弱リーチＢ演出の導入パートにおいて、演出結果として大当りとなるか否かが報知されるか、他のスーパーリーチ演出に発展するか、のいずれかとなる。

【０５６３】

尚、低ベース弱リーチＡ、Ｂ演出の実行後、他のスーパーリーチ演出に発展する変動パターンを含まない構成としても良く、このような構成では、低ベース弱リーチＡ、Ｂ演出の導入パートにおいて、演出結果として大当りとなるか否かが報知されることとなる。

【０５６４】

また、以下の実施例においても、低ベース弱リーチＡ、Ｂ演出の実行後、他のスーパーリーチ演出に発展することなく大当りとなる変動パターンを含む構成を適用しても良く、この場合には、低ベース強リーチＡ～Ｃ演出、低ベース最強リーチ演出の大当り期待度が、低ベース弱リーチＡ演出、低ベース弱リーチＡ演出の大当り期待度よりも高くなるように、低ベース弱リーチＡ、Ｂ演出の実行後にはずれとなる変動パターン、低ベース弱リーチＡ、Ｂ演出の実行後、他のスーパーリーチ演出に発展することなく大当りとなる変動パターンの決定割合が定められた構成となる。

【０５６５】

［低ベース弱リーチＡ演出について］

図１１－３２は、低ベース弱リーチＡ演出の実行時における画像表示装置５に表示される画像の推移を示す図であり、図１１－３３は、低ベース弱リーチＡ演出の実行状況を示すタイミングチャートである。

【０５６６】

演出制御用ＣＰＵ１２０は、通常状態において第１可変表示開始コマンドまたは第２可変表示開始コマンドを受信し、変動パターン指定コマンドにより低ベース弱スーパーリーチＡに対応する変動パターンが指定された場合に、相対的に大きいサイズの飾り図柄（飾り図柄（大））の変動を開始し、図１１－３２（ａ１）に示すように、所定タイミングで可変表示結果指定コマンドにより指定された種類の飾り図柄（大）を画像表示装置５における「左」、「右」の飾り図柄表示エリア５Ｌ，５Ｒに停止してリーチ態様とするノーマルリーチ演出を実行する。その後、後述する操作促進演出Ａを実行し、図１１－３２（ａ２）に示すように、第１保留記憶表示エリア１３１ＳＧ００５Ｄ、第２保留記憶表示エリア１３１ＳＧ００５Ｕ、アクティブ表示エリア１３１ＳＧ００５Ｆの保留表示及びアクティブ表示を維持したまま、表示領域全体を白色表示する白フラッシュ演出を実行した後、低ベース弱リーチＡ演出のタイトル表示パートを開始する。

【０５６７】

図１１－３２（ａ１）～（ａ３）に示すように、白フラッシュ演出前に表示されていた通常状態における飾り図柄（大）の変動中の背景（昼間の空の背景）が、白フラッシュ演出後は低ベース弱リーチＡ演出の背景（廊下の背景）に切り替わり、白フラッシュ演出前にリーチ態様で表示されていた飾り図柄（大）は、白フラッシュ演出後は飾り図柄（大）

よりもサイズの小さい飾り図柄（小）のリーチ態様に切り替わる。

【０５６８】

図１１－３３に示すように、低ベース弱リーチＡ演出のタイトル表示パートは、画像表示装置５の表示領域に低ベース弱リーチＡ演出のタイトル文字「爆チューを捕まえろ！」の一部が表示されてから定位置に表示されるまでのタイトル開始期間と、タイトル文字「爆チューを捕まえろ！」が定位置に表示されるタイトル表示期間と、定位置に表示されていたタイトル文字「爆チューを捕まえろ！」の表示が消えて導入パートへ切り替わるまでのタイトル終了期間と、を含む。

【０５６９】

演出制御用ＣＰＵ１２０は、低ベース弱リーチＡ演出のタイトル表示パートに移行すると、まずタイトル開始期間の表示を開始させる。低ベース弱リーチＡ演出のタイトル開始期間では、図１１－３２（ａ３）～（ａ４）に示すように、タイトル文字「爆チューを捕まえろ！」の一部を表示領域の左側から、リーチ態様の左右の飾り図柄（小）のうち左側の飾り図柄（小）と重なった態様で出現させ、その後、タイトル文字「爆チューを捕まえろ！」の全体を定位置に向かって移動させ、定位置で静止させる。タイトル文字「爆チューを捕まえろ！」が定位置に静止した状態においては、タイトル文字「爆チューを捕まえろ！」の一部がリーチ態様の左右の飾り図柄（小）の双方と重なった態様で表示される。

【０５７０】

リーチ態様の左右の飾り図柄（小）としては、「１」～「９」の数字のいずれか（図中は「２」）が表示されることとなるが、低ベース弱リーチＡ演出のタイトル開始期間においては、リーチ態様の左右の飾り図柄（小）が「１」～「９」の数字のいずれの場合でも、タイトル文字「爆チューを捕まえろ！」の一部がリーチ態様の左右の飾り図柄（小）のうち左側の飾り図柄（小）と重なった態様で出現し、タイトル文字「爆チューを捕まえろ！」が定位置に静止した状態においては、タイトル文字「爆チューを捕まえろ！」の一部がリーチ態様の左右の飾り図柄（小）の双方と重なった態様で表示される。

【０５７１】

演出制御用ＣＰＵ１２０は、タイトル開始期間においてタイトル文字「爆チューを捕まえろ！」を定位置に表示させた後、タイトル表示期間の表示に移行させる。低ベース弱リーチＡ演出のタイトル表示期間では、図１１－３２（ａ４）～（ａ５）に示すように、定位置に表示されているタイトル文字「爆チューを捕まえろ！」の背後に敵キャラクタ「爆チュー」が出現するとともに、タイトル文字「爆チューを捕まえろ！」の下方に、敵キャラクタ「爆チュー」が登場するシーンに応じたセリフ「できるものなら捕まえてみろ！」の字幕が表示され、スピーカ８Ｌ，８Ｒから字幕で表示されたセリフの音声が出力される。この際、図１１－３３に示すように、タイトルを読み上げる音声は出力されない。また、図１１－３３に示すように、低ベース弱リーチＡ演出のタイトル表示期間は、低ベース弱リーチＡ演出のタイトル開始期間よりも長い時間にわたり実行される（図１１－４７及び図１１－４８参照）。

【０５７２】

演出制御用ＣＰＵ１２０は、タイトル表示期間の終了後、タイトル終了期間の表示に移行させる。低ベース弱リーチＡ演出のタイトル終了期間では、図１１－３２（ａ５）～（ａ６）に示すように、定位置に表示されているタイトル文字「爆チューを捕まえろ！」を定位置から表示領域の右側へタイトル文字の全てが消えるまで移動させる。図１１－３３に示すように、低ベース弱リーチＡ演出のタイトル終了期間は、低ベース弱リーチＡ演出のタイトル開始期間及びタイトル表示期間よりも短い時間で終了する（図１１－４７及び図１１－４８参照）。また、図１１－３３に示すように、低ベース弱リーチＡ演出のタイトル表示パートでは、後述する期待度示唆表示は表示されない。

【０５７３】

演出制御用ＣＰＵ１２０は、タイトル終了期間の終了後、低ベース弱リーチＡ演出の導入パートを開始させる。図１１－３２（ａ６）～（ａ７）に示すように、低ベース弱リーチＡ演出の導入パート開始時の背景は、タイトル表示パートの背景（廊下の背景）と同じ

であり、タイトル表示パートから開始している動画のシーン（敵キャラクタ「爆チュー」が登場するシーン）も導入パートにわたり継続し、タイトル表示パートで表示されていたセリフ「できるものなら捕まえてみろ！」も継続して表示され、スピーカ８Ｌ，８Ｒから出力されているセリフの音声も継続して出力される。その後、図１１－３２（ａ７）～（ａ８）に示すように、タイトル表示パートで表示されていたセリフ「できるものなら捕まえてみろ！」の音声の出力が終了したタイミングで導入パートの次の動画のシーン（味方キャラクタ「夢夢」が敵キャラクタ「爆チュー」を追いかけるシーン）に切り替わる。

【０５７４】

演出制御用ＣＰＵ１２０は、変動パターン指定コマンドにより低ベース弱スーパーリーチＡの後、低ベース強スーパーリーチＡ～Ｃ、低ベース最強スーパーリーチのいずれかに発展する変動パターンが指定された場合に、導入パートの終盤において可動体３２を落下させる落下演出を実行させた後、低ベース強リーチＡ演出、低ベース強リーチＢ演出、低ベース強リーチＣ演出、低ベース最強リーチ演出のいずれかに発展させる。一方、変動パターン指定コマンドにより低ベース弱スーパーリーチＡの後、リーチはずれとなる変動パターンが指定された場合に、導入パートの終盤において味方キャラクタ「夢夢」が敵キャラクタ「爆チュー」を捕まえることができず、低ベース弱リーチＡ演出の演出結果として大当りではない旨の演出結果を報知し、その後、画像表示装置５に、可変表示結果指定コマンドにより指定された種類のリーチはずれを示す飾り図柄（大）の組合せを表示させる。

【０５７５】

尚、低ベース弱リーチＡ演出の実行後、他のスーパーリーチ演出に発展することなく大当りとなる変動パターンを含む構成において、演出制御用ＣＰＵ１２０は、変動パターン指定コマンドにより低ベース弱スーパーリーチＡの後、低ベース弱リーチＡ演出の実行後、他のスーパーリーチ演出に発展することなく大当りとなる変動パターンが指定された場合に、導入パートの終盤において味方キャラクタ「夢夢」が敵キャラクタ「爆チュー」を捕まえ、低ベース弱リーチＡ演出の演出結果として大当りである旨（大当り遊技状態に制御される旨）の演出結果を報知し、その後、画像表示装置５に、可変表示結果指定コマンドにより指定された種類の大当りを示す飾り図柄（大）の組合せを表示させる。

【０５７６】

［低ベース弱リーチＢ演出について］

図１１－３４は、低ベース弱リーチＢ演出の実行時における画像表示装置５に表示される画像の推移を示す図であり、図１１－３５は、低ベース弱リーチＢ演出の実行状況を示すタイミングチャートである。

【０５７７】

演出制御用ＣＰＵ１２０は、通常状態において第１可変表示開始コマンドまたは第２可変表示開始コマンドを受信し、変動パターン指定コマンドにより低ベース弱スーパーリーチＢに対応する変動パターンが指定された場合に、飾り図柄（大）の変動を開始し、図１１－３４（ｂ１）に示すように、所定タイミングで可変表示結果指定コマンドにより指定された種類の飾り図柄（大）を画像表示装置５における「左」、「右」の飾り図柄表示エリア５Ｌ，５Ｒに停止してリーチ態様とするノーマルリーチ演出を実行する。その後、後述する操作促進演出Ａを実行し、図１１－３４（ｂ２）に示すように、第１保留記憶表示エリア１３１ＳＧ００５Ｄ、第２保留記憶表示エリア１３１ＳＧ００５Ｕ、アクティブ表示エリア１３１ＳＧ００５Ｆの保留表示及びアクティブ表示を維持したまま、表示領域全体を白色表示する白フラッシュ演出を実行した後、低ベース弱リーチＢ演出のタイトル表示パートを開始する。

【０５７８】

図１１－３４（ｂ１）～（ｂ３）に示すように、白フラッシュ演出前に表示されていた通常状態における飾り図柄（大）の変動中の背景（昼間の空の背景）が、白フラッシュ演出後は低ベース弱リーチＢ演出の背景（ホッケー台を挟んでキャラクタ「夢夢」とキャラクタ「ボインゴ」が左右に対峙する背景）に切り替わり、白フラッシュ演出前にリーチ態

様で表示されていた飾り図柄（大）は、白フラッシュ演出後は飾り図柄（大）よりもサイズの小さい飾り図柄（小）のリーチ態様に切り替わる。

【０５７９】

図１１－３５に示すように、低ベース弱リーチＢ演出のタイトル表示パートは、画像表示装置５の表示領域に低ベース弱リーチＢ演出のタイトル文字「ビリビリホッケー対決」の一部が表示されてから定位置に表示されるまでのタイトル開始期間と、タイトル文字「ビリビリホッケー対決」が定位置に表示されるタイトル表示期間と、定位置に表示されていたタイトル文字「ビリビリホッケー対決」の表示が消えて導入パートへ切り替わるまでのタイトル終了期間と、を含む。

【０５８０】

演出制御用ＣＰＵ１２０は、低ベース弱リーチＢ演出のタイトル表示パートに移行すると、まずタイトル開始期間の表示を開始させる。低ベース弱リーチＢ演出のタイトル開始期間では、図１１－３４（ｂ３）～（ｂ４）に示すように、タイトル文字「ビリビリホッケー対決」の一部を表示領域の左側から、リーチ態様の左右の飾り図柄（小）のうち左側の飾り図柄（小）と重なった態様で出現させ、その後、タイトル文字「ビリビリホッケー対決」の全体を定位置に向かって移動させ、定位置で静止させる。タイトル文字「ビリビリホッケー対決」が定位置に静止した状態においては、タイトル文字「ビリビリホッケー対決」の一部がリーチ態様の左右の飾り図柄（小）の双方と重なった態様で表示される。

【０５８１】

リーチ態様の左右の飾り図柄（小）としては、「１」～「９」の数字のいずれか（図中は「２」）が表示されることとなるが、低ベース弱リーチＢ演出のタイトル開始期間においては、リーチ態様の左右の飾り図柄（小）が「１」～「９」の数字のいずれの場合でも、タイトル文字「ビリビリホッケー対決」の一部がリーチ態様の左右の飾り図柄（小）のうち左側の飾り図柄（小）と重なった態様で出現し、タイトル文字「ビリビリホッケー対決」が定位置に静止した状態においては、タイトル文字「ビリビリホッケー対決」の一部がリーチ態様の左右の飾り図柄（小）の双方と重なった態様で表示される。

【０５８２】

演出制御用ＣＰＵ１２０は、タイトル開始期間においてタイトル文字「ビリビリホッケー対決」を定位置に表示させた後、タイトル表示期間の表示に移行させる。低ベース弱リーチＢ演出のタイトル表示期間では、図１１－３４（ｂ４）～（ｂ５）に示すように、タイトル文字「ビリビリホッケー対決」の下方に、味方キャラクタ「夢夢」と敵キャラクタ「ボインゴ」が左右に対峙するシーンに応じたセリフ「ホッケーで勝負よ！負けないわ！」の字幕が表示され、スピーカ８Ｌ，８Ｒから字幕で表示されたセリフの音声が出力される。この際、図１１－３５に示すように、タイトルを読み上げる音声は出力されない。また、図１１－３５に示すように、低ベース弱リーチＢ演出のタイトル表示期間は、低ベース弱リーチＢ演出のタイトル開始期間よりも長い時間にわたり実行される（図１１－４７及び図１１－４８参照）。

【０５８３】

演出制御用ＣＰＵ１２０は、タイトル表示期間の終了後、タイトル終了期間の表示に移行させる。低ベース弱リーチＢ演出のタイトル終了期間では、（ｂ５）～（ｂ６）に示すように、定位置に表示されているタイトル文字「ビリビリホッケー対決」を定位置から表示領域の右側へタイトル文字の全てが消えるまで移動させる。図１１－３５に示すように、低ベース弱リーチＢ演出のタイトル終了期間は、低ベース弱リーチＢ演出のタイトル開始期間及びタイトル表示期間よりも短い時間で終了する（図１１－４７及び図１１－４８参照）。また、図１１－３５に示すように、低ベース弱リーチＢ演出のタイトル表示パートでは、後述する期待度示唆表示は表示されない。

【０５８４】

演出制御用ＣＰＵ１２０は、タイトル終了期間の終了後、低ベース弱リーチＢ演出の導入パートを開始させる。図１１－３４（ｂ６）～（ｂ７）に示すように、低ベース弱リーチＢ演出の導入パート開始時の背景は、タイトル表示パートの背景（ホッケー台を挟んで

キャラクタ「夢夢」とキャラクタ「ボインゴ」が左右に対峙する背景）と同じであり、タイトル表示パートから開始している動画のシーン（味方キャラクタ「夢夢」と敵キャラクタ「ボインゴ」が左右に対峙するシーン）も導入パートにわたり継続し、タイトル表示パートで表示されていたセリフ「ホッケーで勝負よ！負けないわ！」も継続して表示され、スピーカ８Ｌ，８Ｒから出力されているセリフの音声も継続して出力される。その後、図１１－３４（ｂ７）～（ｂ８）に示すように、タイトル表示パートで表示されていたセリフ「ホッケーで勝負よ！負けないわ！」の音声の出力が終了したタイミングで導入パートの次の動画のシーン（味方キャラクタ「夢夢」がパックを打ち返すシーン）に切り替わる。

【０５８５】

演出制御用ＣＰＵ１２０は、変動パターン指定コマンドにより低ベース弱スーパーリーチＢの後、低ベース強スーパーリーチＡ～Ｃ、低ベース最強スーパーリーチのいずれかに発展する変動パターンが指定された場合に、導入パートの終盤において可動体３２を落下させる落下演出を実行させた後、低ベース強リーチＡ演出、低ベース強リーチＢ演出、低ベース強リーチＣ演出、低ベース最強リーチ演出のいずれかに発展させる。一方、変動パターン指定コマンドにより低ベース弱スーパーリーチＢの後、リーチはずれとなる変動パターンが指定された場合に、導入パートの終盤において味方キャラクタ「夢夢」が敵キャラクタ「ボインゴ」との勝負に勝つことができず、低ベース弱リーチＢ演出の演出結果として大当りではない旨の演出結果を報知し、その後、画像表示装置５に、可変表示結果指定コマンドにより指定された種類のリーチはずれを示す飾り図柄（大）の組合せを表示させる。

【０５８６】

尚、低ベース弱リーチＢ演出の実行後、他のスーパーリーチ演出に発展することなく大当りとなる変動パターンを含む構成において、演出制御用ＣＰＵ１２０は、変動パターン指定コマンドにより低ベース弱リーチＢ演出の実行後、他のスーパーリーチ演出に発展することなく大当りとなる変動パターンが指定された場合に、導入パートの終盤において味方キャラクタ「夢夢」が敵キャラクタ「ボインゴ」との勝負に勝って、低ベース弱リーチＢ演出の演出結果として大当りである旨（大当り遊技状態に制御される旨）の演出結果を報知し、その後、画像表示装置５に、可変表示結果指定コマンドにより指定された種類の大当りを示す飾り図柄（大）の組合せを表示させる。

【０５８７】

［低ベース強リーチＡ演出について］

図１１－３６は、低ベース強リーチＡ演出の実行時における画像表示装置５に表示される画像の推移を示す図であり、図１１－３７は、低ベース強リーチＡ演出の実行状況を示すタイミングチャートである。

【０５８８】

演出制御用ＣＰＵ１２０は、通常状態において第１可変表示開始コマンドまたは第２可変表示開始コマンドを受信し、変動パターン指定コマンドにより低ベース強スーパーリーチＡに対応する変動パターンが指定された場合に、当該変動パターンがノーマルリーチから低ベース弱スーパーリーチＡまたは低ベース弱スーパーリーチＢを経て発展する変動パターンであれば、ノーマルリーチ演出の実行後、低ベース弱リーチＡ演出または低ベース弱リーチＢ演出を実行し、低ベース強リーチＡ演出に発展させる。また、変動パターン指定コマンドにより低ベース強スーパーリーチＡに対応する変動パターンが指定された場合に、当該変動パターンがノーマルリーチから直接発展する変動パターンであれば、ノーマルリーチ演出の実行後、後述する選択演出を実行し、低ベース強リーチＡ演出に発展させる。

【０５８９】

演出制御用ＣＰＵ１２０は、低ベース弱リーチＡ演出または低ベース弱リーチＢ演出から発展する場合に、低ベース弱リーチＡ演出または低ベース弱リーチＢ演出の終盤で可動体３２を落下させる落下演出を実行した後、低ベース強リーチＡ演出のタイトル表示パー

トを開始する。落下演出では、図１１－３６（ｃ１）に示すように、リーチ態様の左右の飾り図柄（小）の表示、第１保留記憶表示エリア１３１ＳＧ００５Ｄ、第２保留記憶表示エリア１３１ＳＧ００５Ｕ、アクティブ表示エリア１３１ＳＧ００５Ｆの保留表示及びアクティブ表示を維持したまま、低ベース弱リーチＡ演出または低ベース弱リーチＢ演出の終盤の背景から落下演出専用の背景（中央から放射状に模様が広がる背景）に切り替わった後、可動体３２を落下させ、その後可動体３２を初期位置まで上昇させる。

【０５９０】

また、演出制御用ＣＰＵ１２０は、ノーマルリーチから直接発展する場合に、図１１－３６（ｃ１'）に示すように、後述する選択演出を実行した後、低ベース強リーチＡ演出のタイトル表示パートを開始する。選択演出の詳細については後述するが、選択演出では、その開始時に第１保留記憶表示エリア１３１ＳＧ００５Ｄ、第２保留記憶表示エリア１３１ＳＧ００５Ｕ、アクティブ表示エリア１３１ＳＧ００５Ｆの保留表示及びアクティブ表示は非表示となる。

【０５９１】

図１１－３７に示すように、低ベース強リーチＡ演出のタイトル表示パートは、低ベース強リーチＡ演出のタイトル文字「２人で爆チューを捕まえろ！」が表示される前のプロローグ表示期間と、画像表示装置５の表示領域にタイトル文字「２人で爆チューを捕まえろ！」の一部が表示されてから定位置に表示されるまでのタイトル開始期間と、タイトル文字「２人で爆チューを捕まえろ！」が定位置に表示されるタイトル表示期間と、定位置に表示されていたタイトル文字「２人で爆チューを捕まえろ！」の表示が消えて導入パートへ切り替わるまでのタイトル終了期間と、を含む。

【０５９２】

演出制御用ＣＰＵ１２０は、低ベース強リーチＡ演出のタイトル表示パートに移行すると、まずプロローグ表示期間の表示を開始させる。

【０５９３】

落下演出から移行した低ベース強リーチＡ演出のプロローグ表示期間では、落下演出専用の背景（中央から放射状に模様が広がる背景）、リーチ態様の左右の飾り図柄（小）の表示、第１保留記憶表示エリア１３１ＳＧ００５Ｄ、第２保留記憶表示エリア１３１ＳＧ００５Ｕ、アクティブ表示エリア１３１ＳＧ００５Ｆの保留表示及びアクティブ表示を維持したまま、味方キャラクタ「夢夢」を、落下演出専用の背景（中央から放射状に模様が広がる背景）、保留表示及びアクティブ表示よりも手前のレイヤーに表示させた後、味方キャラクタ「夢夢」を表示領域が全て埋まるまで拡大表示させる。

【０５９４】

また、選択演出から移行した低ベース強リーチＡ演出のプロローグ表示期間では、選択演出の選択結果画像（ここでは低ベース強リーチＡ演出の結果画像）、リーチ態様の左右の飾り図柄（小）の表示を維持したまま、味方キャラクタ「夢夢」を選択演出の選択結果画面よりも手前のレイヤーに表示させた後、味方キャラクタ「夢夢」を表示領域が全て埋まるまで拡大表示させる。

【０５９５】

演出制御用ＣＰＵ１２０は、プロローグ表示期間の終了後、タイトル開始期間に移行させる。

【０５９６】

図１１－３６（ｃ１）～（ｃ３）に示すように、落下演出から移行したプロローグ表示期間では、味方キャラクタ「夢夢」の拡大表示により表示領域が全て埋まる前に表示されていた落下演出専用の背景（中央から放射状に模様が広がる背景）が、プロローグ表示期間の終了後、低ベース強リーチＡ演出の背景（廊下に味方キャラクタ「夢夢」及び「ジャム」が表示される背景）に切り替わり、味方キャラクタ「夢夢」の拡大表示により表示領域が全て埋まる前に表示されていた保留表示及びアクティブ表示が、プロローグ表示期間の終了後に非表示となる。尚、リーチ態様の左右の飾り図柄（小）の表示は、プロローグ表示期間の終了後も維持される。

【０５９７】
　また、図示しないが、選択演出から移行したプロローグ表示期間では、味方キャラクタ「夢夢」の拡大表示により表示領域が全て埋まる前に表示されていた選択演出の選択結果画像が、プロローグ表示期間の終了後、低ベース強リーチＡ演出の背景（廊下に味方キャラクタ「夢夢」及び「ジャム」が表示される背景）に切り替わる。尚、リーチ態様の左右の飾り図柄（小）の表示は、プロローグ表示期間の終了後も維持され、選択演出において非表示とされていた保留表示及びアクティブ表示は非表示のまま維持される。
【０５９８】
　低ベース強リーチＡ演出のタイトル開始期間では、図１１－３６（ｃ３）～（ｃ４）に示すように、タイトル文字「２人で爆チューを捕まえろ！」の一部を表示領域の左側から、リーチ態様の左右の飾り図柄（小）のうち左側の飾り図柄（小）と重なった態様で出現させ、その後、タイトル文字「２人で爆チューを捕まえろ！」の全体を定位置に向かって移動させ、定位置で静止させる。タイトル文字「２人で爆チューを捕まえろ！」が定位置に静止した状態においては、タイトル文字「２人で爆チューを捕まえろ！」の一部がリーチ態様の左右の飾り図柄（小）の双方と重なった態様で表示される。
【０５９９】
　リーチ態様の左右の飾り図柄（小）としては、「１」～「９」の数字のいずれか（図中は「２」）が表示されることとなるが、低ベース強リーチＡ演出のタイトル開始期間においては、リーチ態様の左右の飾り図柄（小）が「１」～「９」の数字のいずれの場合でも、タイトル文字「２人で爆チューを捕まえろ！」の一部がリーチ態様の左右の飾り図柄（小）のうち左側の飾り図柄（小）と重なった態様で出現し、タイトル文字「２人で爆チューを捕まえろ！」が定位置に静止した状態においては、タイトル文字「２人で爆チューを捕まえろ！」の一部がリーチ態様の左右の飾り図柄（小）の双方と重なった態様で表示される。
【０６００】
　演出制御用ＣＰＵ１２０は、タイトル開始期間においてタイトル文字「２人で爆チューを捕まえろ！」を定位置に表示させた後、タイトル表示期間の表示に移行させる。低ベース強リーチＡ演出のタイトル表示期間では、まず、図１１－３６（ｃ４）に示すように、期待度示唆表示を非表示とした態様でタイトル文字「２人で爆チューを捕まえろ！」を定位置に表示させたままの状態を所定時間維持し、その間に、図１１－３７に示すように、スピーカ８Ｌ，８Ｒからタイトルを読み上げる音声を出力させる。次いで、図１１－３６（ｃ５）～（ｃ６）に示すように、タイトル文字「２人で爆チューを捕まえろ！」の下方にタイトル文字「２人で爆チューを捕まえろ！」よりも小さいサイズで期待度示唆表示を表示させる。図１１－３７に示すように、低ベース強リーチＡ演出のタイトル表示期間は、低ベース強リーチＡ演出のタイトル開始期間よりも長い時間にわたり実行される（図１１－４７及び図１１－４８参照）。
【０６０１】
　演出制御用ＣＰＵ１２０は、タイトル表示期間の終了後、タイトル終了期間の表示に移行させる。低ベース強リーチＡ演出のタイトル終了期間では、図１１－３６（ｃ６）～（ｃ７）に示すように、定位置に表示されているタイトル文字「２人で爆チューを捕まえろ！」を定位置から表示領域の右側へタイトル文字の全てが消えるまで移動させる。また、タイトル文字とともに期待度示唆表示についても表示領域の右側へ全てが消えるまで移動させる。図１１－３７に示すように、低ベース強リーチＡ演出のタイトル終了期間は、低ベース強リーチＡ演出のタイトル開始期間及びタイトル表示期間よりも短い時間で終了する（図１１－４７及び図１１－４８参照）。また、図１１－３７に示すように、低ベース強リーチＡ演出のタイトル表示パートでは、低ベース弱リーチＡ演出や低ベース弱リーチＢ演出のようにセリフの字幕は表示されず、スピーカ８Ｌ，８Ｒからセリフの音声も出力されない。
【０６０２】
　演出制御用ＣＰＵ１２０は、タイトル終了期間の終了後、低ベース強リーチＡ演出の導

入パートを開始させる。図１１－３６（ｃ３）～（ｃ８）に示すように、低ベース強リーチＡ演出の導入パート開始時の背景は、タイトル表示パートにおけるタイトル開始期間以降の背景（廊下に味方キャラクタ「夢夢」及び「ジャム」が表示される背景）と同じであり、タイトル表示パートから開始している動画のシーン（廊下に味方キャラクタ「夢夢」及び「ジャム」が表示されるシーン）も導入パートにわたり継続する。また、図１１－３６（ｃ８）及び図１１－３７に示すように、導入パートの開始後、敵キャラクタ「爆チュー」が出現するとともに、敵キャラクタ「爆チュー」が登場するシーンに応じたセリフ「できるものなら捕まえてみろ！」の字幕が表示され、スピーカ８Ｌ，８Ｒから字幕で表示されたセリフの音声が出力される。

【０６０３】

このように低ベース強リーチＡ演出では、タイトル表示パートにおいてスピーカ８Ｌ，８Ｒからタイトルを読み上げる音声を出力させる一方、タイトル表示パートのシーンに応じたセリフの字幕は表示せず、スピーカ８Ｌ，８Ｒからタイトル表示パートのシーンに応じたセリフの音声も出力されないようになっており、導入パートが開始した後、導入パートのシーンに応じたセリフの字幕が表示され、スピーカ８Ｌ，８Ｒから導入パートのシーンに応じたセリフの音声が出力されるようになっている。

【０６０４】

演出制御用ＣＰＵ１２０は、変動パターン指定コマンドにより低ベース強スーパーリーチＡの後、大当りとなる変動パターンが指定された場合に、導入パートの終盤において味方キャラクタ「夢夢」及び「ジャム」が敵キャラクタ「爆チュー」を捕まえ、低ベース強リーチＡ演出の演出結果として大当りである旨（大当り遊技状態に制御される旨）の演出結果を報知し、その後、画像表示装置５に、可変表示結果指定コマンドにより指定された種類の大当りを示す飾り図柄（大）の組合せを表示させる。一方、変動パターン指定コマンドにより低ベース強スーパーリーチＡの後、リーチはずれとなる変動パターンが指定された場合に、導入パートの終盤において味方キャラクタ「夢夢」及び「ジャム」が敵キャラクタ「爆チュー」を捕まえることができず、低ベース強リーチＡ演出の演出結果として大当りではない旨の演出結果を報知し、その後、画像表示装置５に、可変表示結果指定コマンドにより指定された種類のリーチはずれを示す飾り図柄（大）の組合せを表示させる。

【０６０５】

［低ベース強リーチＡ演出の期待度示唆表示について］

低ベース強リーチＡ演出のタイトル表示パートでは、画像表示装置５にタイトル文字「２人で爆チューを捕まえろ！」とともに、タイトル文字「２人で爆チューを捕まえろ！」よりも小さいサイズで期待度示唆表示が表示される。タイトル表示パートで表示される期待度示唆表示は、図１１－３６（ｃ５）に示すように、５個の星形オブジェクトと、星形オブジェクトの上方に表示され、当該星形オブジェクトが期待度を示すものである旨を示すための文字「期待度」と、から構成され、５個の星形オブジェクトのうち色彩が黒から金に変化した星形オブジェクトの数により期待度が示唆されるものである。

【０６０６】

低ベース強リーチＡ演出が実行される通常状態では、画像表示装置５に保留数を示すオブジェクトとアクティブ表示を示すオブジェクトが表示されることがある。一方、タイトル表示パートで表示される期待度示唆表示も複数のオブジェクトにより期待度が示唆されるものであるため、タイトル表示パートにおいて保留表示及びアクティブ表示と、期待度示唆表示と、が同時に表示されると、保留表示及びアクティブ表示を構成するオブジェクトが期待度示唆表示のオブジェクトと誤認されてしまう虞がある。このため、期待度示唆表示が表示される低ベース強リーチＡ演出のタイトル表示パートでは、期待度示唆表示と同時に保留表示及びアクティブ表示を表示しないようにすることで、保留表示及びアクティブ表示を構成するオブジェクトが期待度示唆表示のオブジェクトと誤認されてしまうことを防止している。

【０６０７】

また、通常状態では第２始動入賞口に遊技球が進入することはほぼないため、第１特図の保留数が最大（４つ）でかつ可変表示中の場合には、保留表示及びアクティブ表示として最大で５個のオブジェクトが表示されることがあり、期待度示唆表示において期待度が最大である旨を示すオブジェクトの数と一致することとなるが、低ベース強リーチＡ演出のタイトル表示パートでは、期待度示唆表示と同時に保留表示及びアクティブ表示が表示されないため、保留表示及びアクティブ表示として最大で５個のオブジェクトが表示されている状況において低ベース強リーチＡ演出が実行された場合でも、保留表示及びアクティブ表示として表示されたオブジェクトと期待度示唆表示のオブジェクトとを混同して、期待度示唆表示において期待度が最大であると誤認されてしまうことを防止できる。

【０６０８】

尚、図１１－３６に示す例では、タイトル表示パートのうち期待度示唆表示が表示される前のプロローグ表示期間において保留表示及びアクティブ表示が表示される構成であるが、プロローグ表示期間が開始するときから、保留表示及びアクティブ表示を非表示とする構成としても良く、このような構成においても保留表示及びアクティブ表示を構成するオブジェクトが期待度示唆表示のオブジェクトと誤認されてしまうことを防止できる。

【０６０９】

また、低ベース強リーチＡ演出を実行する場合には、図１１－３６（ｃ２）～（ｃ３）に示すように、プロローグ表示期間において落下演出専用の背景（中央から放射状に模様が広がる背景）、保留表示及びアクティブ表示よりも手前のレイヤーに味方キャラクタ「夢夢」を表示させた後、味方キャラクタ「夢夢」を表示領域が全て埋まるまで拡大表示させるとともに、味方キャラクタ「夢夢」の拡大表示により表示領域が全て埋まる前に表示されていた保留表示及びアクティブ表示が、プロローグ表示期間の終了後に非表示となるため、違和感なく保留表示及びアクティブ表示を非表示とすることができる。尚、図１１－３６に示す例では、保留表示及びアクティブ表示よりも手前のレイヤーにキャラクタを表示させ、表示領域が全て埋まるまで拡大表示させることで、表示領域が全て埋まる前に表示されていた保留表示及びアクティブ表示が非表示となる構成であるが、低ベース強リーチＡ演出を実行する場合に、リーチ態様の飾り図柄（小）等を除き表示領域全体を白色等の単色に表示させる単色表示演出を実行することで、単色表示演出前に表示されていた保留表示及びアクティブ表示を消去する構成としても良く、このような構成においても、違和感なく保留表示及びアクティブ表示を非表示とすることができる。

【０６１０】

低ベース強リーチＡ演出のタイトル表示パートでは、図１１－３６（ｃ４）に示すように、期待度示唆表示を非表示とした態様でタイトル文字「２人で爆チューを捕まえろ！」を定位置に表示させたままの状態を所定時間維持し、その後、図１１－３６（ｃ５）～（ｃ６）に示すように、タイトル文字「２人で爆チューを捕まえろ！」の下方に期待度示唆表示を表示させる。この際、図１１－３６（ｃ５）に示すように、初期の段階においては、期待度示唆表示を構成する５個の星形オブジェクトの色彩は全て黒の状態で表示され、次いで、図１１－３６（ｃ６）に示すように、５個の星形オブジェクトのうち低ベース強リーチＡ演出に対応する３個の星形オブジェクトの色彩を黒から金に変化させることで、低ベース強リーチＡ演出における大当りの期待度が示唆される。

【０６１１】

低ベース弱リーチＡ演出や低ベース弱リーチＢ演出から低ベース強リーチＡ演出に発展する場合には、図１１－３８（ｘ１）～（ｘ２）に示すように、プロローグ表示期間において味方キャラクタ「夢夢」の拡大表示により表示領域が全て埋まるまでは、保留数が残っていれば保留表示及びアクティブ表示が表示されており、その後のタイトル表示パートにおいて期待度示唆表示を非表示とした態様でタイトル文字「２人で爆チューを捕まえろ！」を定位置に表示させる段階を経ることなく、図１１－３８（ｘ３）～（ｘ４）に示すように、タイトル文字「２人で爆チューを捕まえろ！」と同時に期待度示唆表示を構成する５個の星形オブジェクトを表示し、その後、星形オブジェクトの色彩を黒から金に変化させた場合に、保留表示及びアクティブ表示を構成するオブジェクトが非表示となってか

らすぐに期待度示唆表示を構成するオブジェクトが表示されることとなり、保留表示及びアクティブ表示と期待度示唆表示を混同してしまう虞がある。これに対し、図１１－３６に示す例では、プロローグ表示期間において期待度示唆表示が非表示となった後、タイトル表示期間において期待度示唆表示を非表示とした態様でタイトル文字「２人で爆チューを捕まえろ！」を定位置に表示させたままの状態を所定時間維持し、その後、タイトル文字「２人で爆チューを捕まえろ！」の下方に期待度示唆表示を表示させるので、保留表示及びアクティブ表示と期待度示唆表示が混同されてしまうことを防止できる。

【０６１２】

［低ベース強リーチＢ演出について］

図１１－３９は、低ベース強リーチＢ演出の実行時における画像表示装置５に表示される画像の推移を示す図であり、図１１－４０は、低ベース強リーチＢ演出の実行状況を示すタイミングチャートである。

【０６１３】

演出制御用ＣＰＵ１２０は、通常状態において第１可変表示開始コマンドまたは第２可変表示開始コマンドを受信し、変動パターン指定コマンドにより低ベース強スーパーリーチＢに対応する変動パターンが指定された場合に、当該変動パターンがノーマルリーチから低ベース弱スーパーリーチＡまたは低ベース弱スーパーリーチＢを経て発展する変動パターンであれば、ノーマルリーチ演出の実行後、低ベース弱リーチＡ演出または低ベース弱リーチＢ演出を実行し、低ベース強リーチＢ演出に発展させる。また、変動パターン指定コマンドにより低ベース強スーパーリーチＢに対応する変動パターンが指定された場合に、当該変動パターンがノーマルリーチから直接発展する変動パターンであれば、ノーマルリーチ演出の実行後、後述する選択演出を実行し、低ベース強リーチＢ演出に発展させる。

【０６１４】

演出制御用ＣＰＵ１２０は、低ベース弱リーチＡ演出または低ベース弱リーチＢ演出から発展する場合に、低ベース弱リーチＡ演出または低ベース弱リーチＢ演出の終盤で可動体３２を落下させる落下演出を実行した後、低ベース強リーチＢ演出のタイトル表示パートを開始する。落下演出では、図１１－３９（ｄ１）に示すように、リーチ態様の左右の飾り図柄（小）の表示、第１保留記憶表示エリア１３１ＳＧ００５Ｄ、第２保留記憶表示エリア１３１ＳＧ００５Ｕ、アクティブ表示エリア１３１ＳＧ００５Ｆの保留表示及びアクティブ表示を維持したまま、低ベース弱リーチＡ演出または低ベース弱リーチＢ演出の終盤の背景から落下演出専用の背景（中央から放射状に模様が広がる背景）に切り替わった後、可動体３２を落下させ、その後可動体３２を初期位置まで上昇させる。

【０６１５】

また、演出制御用ＣＰＵ１２０は、ノーマルリーチから直接発展する場合に、図１１－３９（ｄ１'）に示すように、後述する選択演出を実行した後、低ベース強リーチＢ演出のタイトル表示パートを開始する。選択演出の詳細については後述するが、選択演出では、その開始時に第１保留記憶表示エリア１３１ＳＧ００５Ｄ、第２保留記憶表示エリア１３１ＳＧ００５Ｕ、アクティブ表示エリア１３１ＳＧ００５Ｆの保留表示及びアクティブ表示は非表示となる。

【０６１６】

図１１－４０に示すように、低ベース強リーチＢ演出のタイトル表示パートは、低ベース強リーチＢ演出のタイトル文字「激震ロボバトル」が表示される前のプロローグ表示期間と、画像表示装置５の表示領域にタイトル文字「激震ロボバトル」の一部が表示されてから定位置に表示されるまでのタイトル開始期間と、タイトル文字「激震ロボバトル」が定位置に表示されるタイトル表示期間と、定位置に表示されていたタイトル文字「激震ロボバトル」の表示が消えて導入パートへ切り替わるまでのタイトル終了期間と、を含む。

【０６１７】

演出制御用ＣＰＵ１２０は、低ベース強リーチＢ演出のタイトル表示パートに移行すると、まずプロローグ表示期間の表示を開始させる。

【０６１８】
落下演出から移行した低ベース強リーチＢ演出のプロローグ表示期間では、落下演出専用の背景（中央から放射状に模様が広がる背景）、リーチ態様の左右の飾り図柄（小）の表示、第１保留記憶表示エリア１３１ＳＧ００５Ｄ、第２保留記憶表示エリア１３１ＳＧ００５Ｕ、アクティブ表示エリア１３１ＳＧ００５Ｆの保留表示及びアクティブ表示を維持したまま、味方キャラクタ「夢夢」を、落下演出専用の背景（中央から放射状に模様が広がる背景）、保留表示及びアクティブ表示よりも手前のレイヤーに表示させた後、味方キャラクタ「夢夢」を表示領域が全て埋まるまで拡大表示させる。
【０６１９】
また、選択演出から移行した低ベース強リーチＢ演出のプロローグ表示期間では、選択演出の選択結果画像（ここでは低ベース強リーチＢ演出の結果画像）、リーチ態様の左右の飾り図柄（小）の表示を維持したまま、味方キャラクタ「夢夢」を選択演出の選択結果画面よりも手前のレイヤーに表示させた後、味方キャラクタ「夢夢」を表示領域が全て埋まるまで拡大表示させる。
【０６２０】
演出制御用ＣＰＵ１２０は、プロローグ表示期間の終了後、タイトル開始期間に移行させる。
【０６２１】
図１１－３９（ｄ１）～（ｄ３）に示すように、落下演出から移行したプロローグ表示期間では、味方キャラクタ「夢夢」の拡大表示により表示領域が全て埋まる前に表示されていた落下演出専用の背景（中央から放射状に模様が広がる背景）が、プロローグ表示期間の終了後、低ベース強リーチＢ演出のタイトル表示専用の背景（味方キャラクタ「ジャム」及び「ナナ」と敵キャラクタ「ロボ」が左右の位置に表示される背景）に切り替わり、味方キャラクタ「夢夢」の拡大表示により表示領域が全て埋まる前に表示されていた保留表示及びアクティブ表示が、プロローグ表示期間の終了後に非表示となる。尚、リーチ態様の左右の飾り図柄（小）の表示は、プロローグ表示期間の終了後も維持される。
【０６２２】
また、図示しないが、選択演出から移行したプロローグ表示期間では、味方キャラクタ「夢夢」の拡大表示により表示領域が全て埋まる前に表示されていた選択演出の選択結果画像が、プロローグ表示期間の終了後、低ベース強リーチＢ演出のタイトル表示専用の背景（味方キャラクタ「ジャム」及び「ナナ」と敵キャラクタ「ロボ」が左右の位置に表示される背景）に切り替わる。尚、リーチ態様の左右の飾り図柄（小）の表示は、プロローグ表示期間の終了後も維持され、選択演出において非表示とされていた保留表示及びアクティブ表示は非表示のまま維持される。
【０６２３】
低ベース強リーチＢ演出のタイトル開始期間では、図１１－３９（ｄ３）～（ｄ４）に示すように、タイトル文字「激震ロボバトル」の一部を表示領域の左側から、リーチ態様の左右の飾り図柄（小）のうち左側の飾り図柄（小）と重なった態様で出現させ、その後、タイトル文字「激震ロボバトル」の全体を定位置に向かって移動させ、定位置で静止させる。タイトル文字「激震ロボバトル」が定位置に静止した状態においては、タイトル文字「激震ロボバトル」の一部がリーチ態様の左右の飾り図柄（小）の双方と重なった態様で表示される。
【０６２４】
リーチ態様の左右の飾り図柄（小）としては、「１」～「９」の数字のいずれか（図中は「２」）が表示されることとなるが、低ベース強リーチＢ演出のタイトル開始期間においては、リーチ態様の左右の飾り図柄（小）が「１」～「９」の数字のいずれの場合でも、タイトル文字「激震ロボバトル」の一部がリーチ態様の左右の飾り図柄（小）のうち左側の飾り図柄（小）と重なった態様で出現し、タイトル文字「激震ロボバトル」が定位置に静止した状態においては、タイトル文字「激震ロボバトル」の一部がリーチ態様の左右の飾り図柄（小）の双方と重なった態様で表示される。

【０６２５】
演出制御用ＣＰＵ１２０は、タイトル開始期間においてタイトル文字「激震ロボバトル」を定位置に表示させた後、タイトル表示期間の表示に移行させる。低ベース強リーチＢ演出のタイトル表示期間では、まず、図１１－３９（ｄ４）に示すように、期待度示唆表示を非表示とした態様でタイトル文字「激震ロボバトル」を定位置に表示させたままの状態を所定時間維持し、その間に、図１１－４０に示すように、スピーカ８Ｌ，８Ｒからタイトルを読み上げる音声を出力させる。次いで、図１１－３９（ｄ５）～（ｄ６）に示すように、タイトル文字「激震ロボバトル」の下方にタイトル文字「激震ロボバトル」よりも小さいサイズで期待度示唆表示を表示させる。図１１－４０に示すように、低ベース強リーチＢ演出のタイトル表示期間は、低ベース強リーチＢ演出のタイトル開始期間よりも長い時間にわたり実行される（図１１－４７及び図１１－４８参照）。

【０６２６】
演出制御用ＣＰＵ１２０は、タイトル表示期間の終了後、タイトル終了期間の表示に移行させる。低ベース強リーチＢ演出のタイトル終了期間では、図１１－３９（ｄ６）～（ｄ７）に示すように、定位置に表示されているタイトル文字「激震ロボバトル」を定位置から表示領域の右側へタイトル文字の全てが消えるまで移動させる。また、タイトル文字とともに期待度示唆表示についても表示領域の右側へ全てが消えるまで移動させる。図１１－４０に示すように、低ベース強リーチＢ演出のタイトル終了期間は、低ベース強リーチＢ演出のタイトル開始期間及びタイトル表示期間よりも短い時間で終了する（図１１－４７及び図１１－４８参照）。また、図１１－４０に示すように、低ベース強リーチＢ演出のタイトル表示パートでは、低ベース弱リーチＡ演出や低ベース弱リーチＢ演出のようにセリフの字幕は表示されず、スピーカ８Ｌ，８Ｒからセリフの音声も出力されない。

【０６２７】
演出制御用ＣＰＵ１２０は、タイトル終了期間の終了後、低ベース強リーチＢ演出の導入パートを開始させる。図１１－３９（ｄ３）～（ｄ８）に示すように、低ベース強リーチＢ演出の導入パートの開始時の背景は、タイトル表示パートにおけるタイトル表示専用の背景（味方キャラクタ「ジャム」及び「ナナ」と敵キャラクタ「ロボ」が左右の位置に表示される背景）とは異なり、導入パートの開始時に、タイトル表示パートにおけるタイトル表示専用の背景から低ベース強リーチＢ演出の導入パート開始時の背景（味方キャラクタ「ジャム」及び「ナナ」と敵キャラクタ「ロボ」が町中で対峙する背景）に切り替わる。低ベース強リーチＢ演出の導入パートは、遊技者から見て奥側の位置で敵キャラクタ「ロボ」が正面を向き、遊技者から見て手前側の位置で味方キャラクタ「ジャム」及び「ナナ」が背中を向けて両者が対峙する動画のシーンから開始する。この際、遊技者から見て奥側に位置する敵キャラクタ「ロボ」も、遊技者から見て手前側に位置する味方キャラクタ「ジャム」及び「ナナ」も、タイトル表示パートのタイトル表示期間においてタイトル文字「激震ロボバトル」が表示されていた定位置と重なる位置に表示される。また、図１１－３９（ｄ８）及び図１１－４０に示すように、導入パートの開始後、味方キャラクタ「ジャム」及び「ナナ」と敵キャラクタ「ロボ」が対峙するシーンに応じたセリフ「負けないわ！」の字幕が表示され、スピーカ８Ｌ，８Ｒから字幕で表示されたセリフの音声が出力される。

【０６２８】
このように低ベース強リーチＢ演出では、タイトル表示パートにおいてスピーカ８Ｌ，８Ｒからタイトルを読み上げる音声を出力させる一方、タイトル表示パートのシーンに応じたセリフの字幕は表示せず、スピーカ８Ｌ，８Ｒからタイトル表示パートのシーンに応じたセリフの音声も出力されないようになっており、導入パートが開始した後、導入パートのシーンに応じたセリフの字幕が表示され、スピーカ８Ｌ，８Ｒから導入パートのシーンに応じたセリフの音声が出力されるようになっている。

【０６２９】
演出制御用ＣＰＵ１２０は、変動パターン指定コマンドにより低ベース強スーパーリーチＢの後、大当りとなる変動パターンが指定された場合に、導入パートの終盤において味

方キャラクタ「ジャム」及び「ナナ」が敵キャラクタ「ロボ」とのバトルに勝利し、低ベース強リーチＢ演出の演出結果として大当りである旨（大当り遊技状態に制御される旨）の演出結果を報知し、その後、画像表示装置５に、可変表示結果指定コマンドにより指定された種類の大当りを示す飾り図柄（大）の組合せを表示させる。一方、変動パターン指定コマンドにより低ベース強スーパーリーチＢの後、リーチはずれとなる変動パターンが指定された場合に、導入パートの終盤において味方キャラクタ「ジャム」及び「ナナ」が敵キャラクタ「ロボ」とのバトルに敗北し、低ベース強リーチＢ演出の演出結果として大当りではない旨の演出結果を報知し、その後、画像表示装置５に、可変表示結果指定コマンドにより指定された種類のリーチはずれを示す飾り図柄（大）の組合せを表示させる。

【０６３０】

［低ベース強リーチＢ演出の期待度示唆表示について］

低ベース強リーチＢ演出のタイトル表示パートでは、画像表示装置５にタイトル文字「激震ロボバトル」とともに、タイトル文字「激震ロボバトル」よりも小さいサイズで期待度示唆表示が表示される。タイトル表示パートで表示される期待度示唆表示は、図１１－３９（ｄ５）に示すように、５個の星形オブジェクトと、星形オブジェクトの上方に表示され、当該星形オブジェクトが期待度を示すものである旨を示すための文字「期待度」と、から構成され、５個の星形オブジェクトのうち色彩が黒から金に変化した星形オブジェクトの数により期待度が示唆されるものである。

【０６３１】

低ベース強リーチＢ演出が実行される通常状態では、画像表示装置５に保留数を示すオブジェクトとアクティブ表示を示すオブジェクトが表示されることがあり、タイトル表示パートにおいて保留表示及びアクティブ表示と、期待度示唆表示と、が同時に表示されると、保留表示及びアクティブ表示を構成するオブジェクトが期待度示唆表示のオブジェクトと誤認されてしまう虞がある。このため、期待度示唆表示が表示される低ベース強リーチＢ演出のタイトル表示パートでは、期待度示唆表示と同時に保留表示及びアクティブ表示を表示しないようにすることで、保留表示及びアクティブ表示を構成するオブジェクトが期待度示唆表示のオブジェクトと誤認されてしまうことを防止している。

【０６３２】

また、低ベース強リーチＢ演出のタイトル表示パートでは、期待度示唆表示と同時に保留表示及びアクティブ表示が表示されないため、保留表示及びアクティブ表示として最大で５個のオブジェクトが表示されている状況において低ベース強リーチＢ演出が実行された場合でも、保留表示及びアクティブ表示として表示されたオブジェクトと期待度示唆表示のオブジェクトとを混同して、期待度示唆表示において期待度が最大であると誤認されてしまうことを防止できる。

【０６３３】

尚、低ベース強リーチＢ演出においてプロローグ表示期間が開始するときから、保留表示及びアクティブ表示を非表示とする構成としても良く、このような構成においても保留表示及びアクティブ表示を構成するオブジェクトが期待度示唆表示のオブジェクトと誤認されてしまうことを防止できる。

【０６３４】

また、低ベース強リーチＢ演出を実行する場合には、図１１－３９（ｄ２）～（ｄ３）に示すように、プロローグ表示期間において落下演出専用の背景（中央から放射状に模様が広がる背景）、保留表示及びアクティブ表示よりも手前のレイヤーに味方キャラクタ「夢夢」を表示させた後、味方キャラクタ「夢夢」を表示領域が全て埋まるまで拡大表示させるとともに、味方キャラクタ「夢夢」の拡大表示により表示領域が全て埋まる前に表示されていた保留表示及びアクティブ表示が、プロローグ表示期間の終了後に非表示となるため、違和感なく保留表示及びアクティブ表示を非表示とすることができる。尚、低ベース強リーチＢ演出を実行する場合に、リーチ態様の飾り図柄（小）等を除き表示領域全体を白色等の単色に表示させる単色表示演出を実行することで、単色表示演出前に表示されていた保留表示及びアクティブ表示を消去する構成としても良く、このような構成におい

ても、違和感なく保留表示及びアクティブ表示を非表示とすることができる。

【０６３５】

低ベース強リーチＢ演出のタイトル表示パートでは、図１１－３９（ｄ４）に示すように、期待度示唆表示を非表示とした態様でタイトル文字「激震ロボバトル」を定位置に表示させたままの状態を所定時間維持し、その後、図１１－３９（ｄ５）～（ｄ６）に示すように、タイトル文字「激震ロボバトル」の下方に期待度示唆表示を表示させる。この際、図１１－３９（ｄ５）に示すように、初期の段階においては、期待度示唆表示を構成する５個の星形オブジェクトの色彩は全て黒の状態で表示され、次いで、図１１－３９（ｄ６）に示すように、５個の星形オブジェクトのうち低ベース強リーチＢ演出に対応する３．５個の星形オブジェクトの色彩を黒から金に変化させることで、低ベース強リーチＢ演出における大当りの期待度が示唆される。このため、保留表示及びアクティブ表示と期待度示唆表示が混同されてしまうことを防止できる。

【０６３６】

［低ベース強リーチＣ演出について］

低ベース強リーチＣ演出については、前述の低ベース強リーチＢ演出と共通する点が多いことから低ベース強リーチＣ演出についての図面は省略する。

【０６３７】

演出制御用ＣＰＵ１２０は、通常状態において第１可変表示開始コマンドまたは第２可変表示開始コマンドを受信し、変動パターン指定コマンドにより低ベース強スーパーリーチＣに対応する変動パターンが指定された場合に、当該変動パターンがノーマルリーチから低ベース弱スーパーリーチＡまたは低ベース弱スーパーリーチＢを経て発展する変動パターンであれば、ノーマルリーチ演出の実行後、低ベース弱リーチＡ演出または低ベース弱リーチＢ演出を実行し、低ベース強リーチＣ演出に発展させる。また、変動パターン指定コマンドにより低ベース強スーパーリーチＣに対応する変動パターンが指定された場合に、当該変動パターンがノーマルリーチから直接発展する変動パターンであれば、ノーマルリーチ演出の実行後、後述する選択演出を実行し、低ベース強リーチＣ演出に発展させる。

【０６３８】

演出制御用ＣＰＵ１２０は、低ベース弱リーチＡ演出または低ベース弱リーチＢ演出から発展する場合に、低ベース弱リーチＡ演出または低ベース弱リーチＢ演出の終盤で可動体３２を落下させる落下演出を実行した後、低ベース強リーチＣ演出のタイトル表示パートを開始する。落下演出では、リーチ態様の左右の飾り図柄（小）の表示、第１保留記憶表示エリア１３１ＳＧ００５Ｄ、第２保留記憶表示エリア１３１ＳＧ００５Ｕ、アクティブ表示エリア１３１ＳＧ００５Ｆの保留表示及びアクティブ表示を維持したまま、低ベース弱リーチＡ演出または低ベース弱リーチＢ演出の終盤の背景から落下演出専用の背景（中央から放射状に模様が広がる背景）に切り替わった後、可動体３２を落下させ、その後可動体３２を初期位置まで上昇させる。

【０６３９】

また、演出制御用ＣＰＵ１２０は、ノーマルリーチから直接発展する場合に、後述する選択演出を実行した後、低ベース強リーチＢ演出のタイトル表示パートを開始する。選択演出の詳細については後述するが、選択演出では、その開始時に第１保留記憶表示エリア１３１ＳＧ００５Ｄ、第２保留記憶表示エリア１３１ＳＧ００５Ｕ、アクティブ表示エリア１３１ＳＧ００５Ｆの保留表示及びアクティブ表示は非表示となる。

【０６４０】

低ベース強リーチＣ演出のタイトル表示パートは、低ベース強リーチＣ演出のタイトル文字「大激震ロボバトル」が表示される前のプロローグ表示期間と、画像表示装置５の表示領域にタイトル文字「大激震ロボバトル」の一部が表示されてから定位置に表示されるまでのタイトル開始期間と、タイトル文字「大激震ロボバトル」が定位置に表示されるタイトル表示期間と、定位置に表示されていたタイトル文字「大激震ロボバトル」の表示が消えて導入パートへ切り替わるまでのタイトル終了期間と、を含む。

【０６４１】
演出制御用ＣＰＵ１２０は、低ベース強リーチＣ演出のタイトル表示パートに移行すると、まずプロローグ表示期間の表示を開始させる。
【０６４２】
落下演出から移行した低ベース強リーチＣ演出のプロローグ表示期間では、落下演出専用の背景（中央から放射状に模様が広がる背景）、リーチ態様の左右の飾り図柄（小）の表示、第１保留記憶表示エリア１３１ＳＧ００５Ｄ、第２保留記憶表示エリア１３１ＳＧ００５Ｕ、アクティブ表示エリア１３１ＳＧ００５Ｆの保留表示及びアクティブ表示を維持したまま、味方キャラクタ「夢夢」を、落下演出専用の背景（中央から放射状に模様が広がる背景）、保留表示及びアクティブ表示よりも手前のレイヤーに表示させた後、味方キャラクタ「夢夢」を表示領域が全て埋まるまで拡大表示させる。
【０６４３】
また、選択演出から移行した低ベース強リーチＣ演出のプロローグ表示期間では、選択演出の選択結果画像（ここでは低ベース強リーチＣ演出の結果画像）、リーチ態様の左右の飾り図柄（小）の表示を維持したまま、味方キャラクタ「夢夢」を選択演出の選択結果画面よりも手前のレイヤーに表示させた後、味方キャラクタ「夢夢」を表示領域が全て埋まるまで拡大表示させる。
【０６４４】
演出制御用ＣＰＵ１２０は、プロローグ表示期間の終了後、タイトル開始期間に移行させる。
【０６４５】
落下演出から移行したプロローグ表示期間では、味方キャラクタ「夢夢」の拡大表示により表示領域が全て埋まる前に表示されていた落下演出専用の背景（中央から放射状に模様が広がる背景）が、プロローグ表示期間の終了後、低ベース強リーチＢ演出の背景（味方キャラクタ「夢夢」及び「ナナ」と敵キャラクタ「大ロボ」が左右の位置に表示される背景）に切り替わり、味方キャラクタ「夢夢」の拡大表示により表示領域が全て埋まる前に表示されていた保留表示及びアクティブ表示が、プロローグ表示期間の終了後に非表示となる。尚、リーチ態様の左右の飾り図柄（小）の表示は、プロローグ表示期間の終了後も維持される。
【０６４６】
また、図示しないが、選択演出から移行したプロローグ表示期間では、味方キャラクタ「夢夢」の拡大表示により表示領域が全て埋まる前に表示されていた選択演出の選択結果画像が、プロローグ表示期間の終了後、低ベース強リーチＣ演出のタイトル表示専用の背景（味方キャラクタ「夢夢」及び「ナナ」と敵キャラクタ「大ロボ」が左右の位置に表示される背景）に切り替わる。尚、リーチ態様の左右の飾り図柄（小）の表示は、プロローグ表示期間の終了後も維持され、選択演出において非表示とされていた保留表示及びアクティブ表示は非表示のまま維持される。
【０６４７】
低ベース強リーチＣ演出のタイトル開始期間では、タイトル文字「大激震ロボバトル」の一部を表示領域の左側から、リーチ態様の左右の飾り図柄（小）のうち左側の飾り図柄（小）と重なった態様で出現させ、その後、タイトル文字「大激震ロボバトル」の全体を定位置に向かって移動させ、定位置で静止させる。タイトル文字「大激震ロボバトル」が定位置に静止した状態においては、タイトル文字「大激震ロボバトル」の一部がリーチ態様の左右の飾り図柄（小）の双方と重なった態様で表示される。
【０６４８】
リーチ態様の左右の飾り図柄（小）としては、「１」～「９」の数字のいずれか（図中は「２」）が表示されることとなるが、タイトル開始期間においては、リーチ態様の左右の飾り図柄（小）が「１」～「９」の数字のいずれの場合でも、タイトル文字「大激震ロボバトル」の一部がリーチ態様の左右の飾り図柄（小）のうち左側の飾り図柄（小）と重なった態様で出現し、タイトル文字「大激震ロボバトル」が定位置に静止した状態におい

ては、タイトル文字「大激震ロボバトル」の一部がリーチ態様の左右の飾り図柄（小）の双方と重なった態様で表示される。

【０６４９】

演出制御用ＣＰＵ１２０は、タイトル開始期間においてタイトル文字「大激震ロボバトル」を定位置に表示させた後、タイトル表示期間の表示に移行させる。低ベース強リーチＣ演出のタイトル表示期間では、まず、期待度示唆表示を非表示とした態様でタイトル文字「大激震ロボバトル」を定位置に表示させたままの状態を所定時間維持し、その間に、スピーカ８Ｌ，８Ｒからタイトルを読み上げる音声を出力させる。次いで、タイトル文字「大激震ロボバトル」の下方にタイトル文字「大激震ロボバトル」よりも小さいサイズで期待度示唆表示を表示させる。低ベース強リーチＣ演出のタイトル表示期間は、低ベース強リーチＣ演出のタイトル開始期間よりも長い時間にわたり実行される（図１１－４７及び図１１－４８参照）。

【０６５０】

演出制御用ＣＰＵ１２０は、タイトル表示期間の終了後、タイトル終了期間の表示に移行させる。低ベース強リーチＣ演出のタイトル終了期間では、定位置に表示されているタイトル文字「大激震ロボバトル」を定位置から表示領域の右側へタイトル文字の全てが消えるまで移動させる。また、タイトル文字とともに期待度示唆表示についても表示領域の右側へ全てが消えるまで移動させる。低ベース強リーチＣ演出のタイトル終了期間は、低ベース強リーチＣ演出のタイトル開始期間及びタイトル表示期間よりも短い時間で終了する（図１１－４７及び図１１－４８参照）。また、低ベース強リーチＣ演出のタイトル表示パートでは、低ベース弱リーチＡ演出や低ベース弱リーチＢ演出のようにセリフの字幕は表示されず、スピーカ８Ｌ，８Ｒからセリフの音声も出力されない。

【０６５１】

演出制御用ＣＰＵ１２０は、タイトル終了期間の終了後、低ベース強リーチＣ演出の導入パートを開始させる。低ベース強リーチＣ演出の導入パートの開始時の背景は、タイトル表示パートにおけるタイトル表示専用の背景（味方キャラクタ「夢夢」及び「ナナ」と敵キャラクタ「大ロボ」が左右の位置に表示される背景）とは異なり、導入パートの開始時に、タイトル表示パートにおけるタイトル表示専用の背景から低ベース強リーチＣ演出の導入パート開始時の背景（味方キャラクタ「夢夢」及び「ナナ」と敵キャラクタ「大ロボ」が町中で対峙する背景）に切り替わる。低ベース強リーチＣ演出の導入パートは、遊技者から見て奥側に敵キャラクタ「大ロボ」が正面を向き、遊技者から見て手前側に味方キャラクタ「夢夢」及び「ナナ」が背中を向けて両者が対峙する動画のシーンから開始する。この際、遊技者から見て奥側に位置する敵キャラクタ「大ロボ」も、遊技者から見て手前側に位置する味方キャラクタ「夢夢」及び「ナナ」も、タイトル表示パートのタイトル表示期間においてタイトル文字「大激震ロボバトル」が表示されていた定位置と重なる位置に表示される。また、導入パートの開始後、味方キャラクタ「夢夢」及び「ナナ」と敵キャラクタ「大ロボ」が対峙するシーンに応じたセリフ「絶対に負けないわ！」の字幕が表示され、スピーカ８Ｌ，８Ｒから字幕で表示されたセリフの音声が出力される。

【０６５２】

このように低ベース強リーチＣ演出では、タイトル表示パートにおいてスピーカ８Ｌ，８Ｒからタイトルを読み上げる音声を出力させる一方、タイトル表示パートのシーンに応じたセリフの字幕は表示せず、スピーカ８Ｌ，８Ｒからタイトル表示パートのシーンに応じたセリフの音声も出力されないようになっており、導入パートが開始した後、導入パートのシーンに応じたセリフの字幕が表示され、スピーカ８Ｌ，８Ｒから導入パートのシーンに応じたセリフの音声が出力されるようになっている。

【０６５３】

演出制御用ＣＰＵ１２０は、変動パターン指定コマンドにより低ベース強スーパーリーチＣの後、大当りとなる変動パターンが指定された場合に、導入パートの終盤において味方キャラクタ「夢夢」及び「ナナ」が敵キャラクタ「大ロボ」とのバトルに勝利し、低ベース強リーチＣ演出の演出結果として大当りである旨（大当り遊技状態に制御される旨）

の演出結果を報知し、その後、画像表示装置５に、可変表示結果指定コマンドにより指定された種類の大当りを示す飾り図柄（大）の組合せを表示させる。一方、変動パターン指定コマンドにより低ベース強スーパーリーチＣの後、リーチはずれとなる変動パターンが指定された場合に、導入パートの終盤において味方キャラクタ「夢夢」及び「ナナ」が敵キャラクタ「大ロボ」とのバトルに敗北し、低ベース強リーチＣ演出の演出結果として大当りではない旨の演出結果を報知し、その後、画像表示装置５に、可変表示結果指定コマンドにより指定された種類のリーチはずれを示す飾り図柄（大）の組合せを表示させる。

【０６５４】

［低ベース強リーチＣ演出の期待度示唆表示について］

低ベース強リーチＣ演出のタイトル表示パートでは、画像表示装置５にタイトル文字「大激震ロボバトル」とともに、タイトル文字「大激震ロボバトル」よりも小さいサイズで期待度示唆表示が表示される。タイトル表示パートで表示される期待度示唆表示は、５個の星形オブジェクトと、星形オブジェクトの上方に表示され、当該星形オブジェクトが期待度を示すものである旨を示すための文字「期待度」と、から構成され、５個の星形オブジェクトのうち色彩が黒から金に変化した星形オブジェクトの数により期待度が示唆されるものである。

【０６５５】

低ベース強リーチＣ演出が実行される通常状態では、画像表示装置５に保留数を示すオブジェクトとアクティブ表示を示すオブジェクトが表示されることがあり、タイトル表示パートにおいて保留表示及びアクティブ表示と、期待度示唆表示と、が同時に表示されると、保留表示及びアクティブ表示を構成するオブジェクトが期待度示唆表示のオブジェクトと誤認されてしまう虞がある。このため、期待度示唆表示が表示される低ベース強リーチＣ演出のタイトル表示パートでは、期待度示唆表示と同時に保留表示及びアクティブ表示を表示しないようにすることで、保留表示及びアクティブ表示を構成するオブジェクトが期待度示唆表示のオブジェクトと誤認されてしまうことを防止している。

【０６５６】

また、低ベース強リーチＣ演出のタイトル表示パートでは、期待度示唆表示と同時に保留表示及びアクティブ表示が表示されないため、保留表示及びアクティブ表示として最大で５個のオブジェクトが表示されている状況において低ベース強リーチＣ演出が実行された場合でも、保留表示及びアクティブ表示として表示されたオブジェクトと期待度示唆表示のオブジェクトとを混同して、期待度示唆表示において期待度が最大であると誤認されてしまうことを防止できる。

【０６５７】

尚、低ベース強リーチＣ演出においてプロローグ表示期間が開始するときから、保留表示及びアクティブ表示を非表示とする構成としても良く、このような構成においても保留表示及びアクティブ表示を構成するオブジェクトが期待度示唆表示のオブジェクトと誤認されてしまうことを防止できる。

【０６５８】

また、低ベース強リーチＢ演出を実行する場合には、プロローグ表示期間において落下演出専用の背景（中央から放射状に模様が広がる背景）、保留表示及びアクティブ表示よりも手前のレイヤーに味方キャラクタ「夢夢」を表示させた後、味方キャラクタ「夢夢」を表示領域が全て埋まるまで拡大表示させるとともに、味方キャラクタ「夢夢」の拡大表示により表示領域が全て埋まる前に表示されていた保留表示及びアクティブ表示が、プロローグ表示期間の終了後に非表示となるため、違和感なく保留表示及びアクティブ表示を非表示とすることができる。尚、低ベース強リーチＣ演出を実行する場合に、リーチ態様の飾り図柄（小）等を除き表示領域全体を白色等の単色に表示させる単色表示演出を実行することで、単色表示演出前に表示されていた保留表示及びアクティブ表示を消去する構成としても良く、このような構成においても、違和感なく保留表示及びアクティブ表示を非表示とすることができる。

【０６５９】

低ベース強リーチＣ演出のタイトル表示パートでは、期待度示唆表示を非表示とした態様でタイトル文字「大激震ロボバトル」を定位置に表示させたままの状態を所定時間維持し、その後、タイトル文字「大激震ロボバトル」の下方に期待度示唆表示を表示させる。この際、初期の段階においては、期待度示唆表示を構成する５個の星形オブジェクトの色彩は全て黒の状態で表示され、次いで、５個の星形オブジェクトのうち低ベース強リーチＣ演出に対応する４個の星形オブジェクトの色彩を黒から金に変化させることで、低ベース強リーチＣ演出における大当りの期待度が示唆される。このため、保留表示及びアクティブ表示と期待度示唆表示が混同されてしまうことを防止できる。

【０６６０】

［低ベース最強リーチ演出について］

図１１－４１は、低ベース最強リーチ演出の実行時における画像表示装置５に表示される画像の推移を示す図であり、図１１－４２は、低ベース最強リーチ演出の実行状況を示すタイミングチャートである。

【０６６１】

演出制御用ＣＰＵ１２０は、通常状態において第１可変表示開始コマンドまたは第２可変表示開始コマンドを受信し、変動パターン指定コマンドにより低ベース最強スーパーリーチに対応する変動パターンが指定された場合に、当該変動パターンがノーマルリーチから低ベース弱スーパーリーチＡまたは低ベース弱スーパーリーチＢを経て発展する変動パターンであれば、ノーマルリーチ演出の実行後、低ベース弱リーチＡ演出または低ベース弱リーチＢ演出を実行し、低ベース最強リーチ演出に発展させる。また、変動パターン指定コマンドにより低ベース最強スーパーリーチに対応する変動パターンが指定された場合に、当該変動パターンがノーマルリーチから直接発展する変動パターンであれば、ノーマルリーチ演出の実行後、後述する選択演出を実行し、低ベース最強リーチ演出に発展させる。

【０６６２】

演出制御用ＣＰＵ１２０は、低ベース弱リーチＡ演出または低ベース弱リーチＢ演出から発展する場合に、低ベース弱リーチＡ演出または低ベース弱リーチＢ演出の終盤で可動体３２を落下させる落下演出を実行した後、低ベース最強リーチ演出のタイトル表示パートを開始する。落下演出では、図１１－４１（ｅ１）に示すように、リーチ態様の左右の飾り図柄（小）の表示、第１保留記憶表示エリア１３１ＳＧ００５Ｄ、第２保留記憶表示エリア１３１ＳＧ００５Ｕ、アクティブ表示エリア１３１ＳＧ００５Ｆの保留表示及びアクティブ表示を維持したまま、低ベース弱リーチＡ演出または低ベース弱リーチＢ演出の終盤の背景から落下演出専用の背景（中央から放射状に模様が広がる背景）に切り替わった後、可動体３２を落下させ、その後可動体３２を初期位置まで上昇させる。

【０６６３】

また、演出制御用ＣＰＵ１２０は、ノーマルリーチから直接発展する場合に、図１１－４１（ｅ１'）に示すように、後述する選択演出を実行した後、低ベース最強リーチ演出のタイトル表示パートを開始する。選択演出の詳細については後述するが、選択演出では、その開始時に第１保留記憶表示エリア１３１ＳＧ００５Ｄ、第２保留記憶表示エリア１３１ＳＧ００５Ｕ、アクティブ表示エリア１３１ＳＧ００５Ｆの保留表示及びアクティブ表示は非表示となる。

【０６６４】

図１１－４２に示すように、低ベース最強リーチ演出のタイトル表示パートは、画像表示装置５の表示領域に低ベース最強リーチ演出のタイトル文字「６人で爆チューを捕まえろ！」の一部が表示されてから定位置に表示されるまでのタイトル開始期間と、タイトル文字「６人で爆チューを捕まえろ！」が定位置に表示されるタイトル表示期間と、定位置に表示されていたタイトル文字「６人で爆チューを捕まえろ！」の表示が消えて導入パートへ切り替わるまでのタイトル終了期間と、を含む。

【０６６５】

演出制御用ＣＰＵ１２０は、低ベース最強リーチ演出のタイトル表示パートに移行する

と、まずタイトル開始期間の表示を開始させる。

【０６６６】

低ベース最強リーチ演出のタイトル開始期間では、図１１－４１（ｅ３）に示すように、リーチ態様の左右の飾り図柄（小）の表示は維持したまま、タイトル文字「６人で爆チューを捕まえろ！」を、その一部の文字しか表示領域において視認可能とならない拡大サイズにて表示する。この際、タイトル文字「６人で爆チューを捕まえろ！」の一部により表示領域が全て埋め尽くされた態様で表示される。また、タイトル文字「６人で爆チューを捕まえろ！」のうち表示領域に表示されている部分は、リーチ態様の左右の飾り図柄（小）の双方と重なった態様で出現する。その後、図１１－４１（ｅ４）に示すように、タイトル文字「６人で爆チューを捕まえろ！」を徐々に縮小させ、タイトル文字「６人で爆チューを捕まえろ！」の全ての文字が表示領域において視認可能となる縮小サイズとなったタイトル文字「６人で爆チューを捕まえろ！」を定位置で静止させる。タイトル文字「６人で爆チューを捕まえろ！」が縮小サイズにて定位置に静止した状態では、低ベース最強リーチ演出のタイトル文字「６人で爆チューを捕まえろ！」の一部がリーチ態様の左右の飾り図柄（小）の双方と重なった態様で表示される。

【０６６７】

リーチ態様の左右の飾り図柄（小）としては、「１」～「９」の数字のいずれか（図中は「２」）が表示されることとなるが、低ベース最強リーチ演出のタイトル開始期間においては、リーチ態様の左右の飾り図柄（小）が「１」～「９」の数字のいずれの場合でも、拡大サイズで出現するタイトル文字「６人で爆チューを捕まえろ！」は、リーチ態様の左右の飾り図柄（小）の双方と重なった態様で出現し、定位置に静止した状態において縮小サイズで表示されるタイトル文字「６人で爆チューを捕まえろ！」は、その一部がリーチ態様の左右の飾り図柄（小）の双方と重なった態様で表示される。

【０６６８】

図１１－４１（ｅ１）～（ｅ４）に示すように、落下演出から移行したタイトル開始期間では、拡大サイズのタイトル文字「６人で爆チューを捕まえろ！」の一部により表示領域が全て埋め尽くされた態様で表示される前に表示されていた落下演出専用の背景（中央から放射状に模様が広がる背景）が、拡大サイズのタイトル文字「６人で爆チューを捕まえろ！」の一部により表示領域が全て埋め尽くされた態様で表示されている間に、低ベース最強リーチ演出のタイトル表示専用の背景（味方キャラクタ６人と敵キャラクタ「爆チュー」が左右の位置に表示される背景）に切り替わり、タイトル文字「６人で爆チューを捕まえろ！」が縮小サイズで定位置に静止した状態では、その背景として低ベース最強リーチ演出のタイトル表示専用の背景が表示される。また、落下演出から移行したタイトル開始期間では、拡大サイズのタイトル文字「６人で爆チューを捕まえろ！」の一部により表示領域が全て埋め尽くされた態様で表示される前に表示されていた保留表示及びアクティブ表示が、拡大サイズのタイトル文字「６人で爆チューを捕まえろ！」の一部により表示領域が全て埋め尽くされた態様で表示されている間に非表示となる。尚、リーチ態様の左右の飾り図柄（小）の表示は、タイトル開始期間の終了後も維持される。

【０６６９】

また、選択演出から移行したタイトル開始期間では、拡大サイズのタイトル文字「６人で爆チューを捕まえろ！」の一部により表示領域が全て埋め尽くされた態様で表示される前に表示されていた選択演出の選択結果画像（ここでは低ベース最強リーチ演出のタイトル画像）が、拡大サイズのタイトル文字「６人で爆チューを捕まえろ！」の一部により表示領域が全て埋め尽くされた態様で表示されている間に、低ベース最強リーチ演出のタイトル表示専用の背景（味方キャラクタ６人と敵キャラクタ「爆チュー」が左右の位置に表示される背景）に切り替わり、タイトル文字「６人で爆チューを捕まえろ！」が縮小サイズにて定位置に静止した状態では、その背景として低ベース最強リーチ演出のタイトル表示専用の背景が表示される。尚、リーチ態様の左右の飾り図柄（小）の表示は、タイトル開始期間の終了後も維持され、選択演出において非表示とされていた保留表示及びアクティブ表示は非表示のまま維持される。

【０６７０】
演出制御用ＣＰＵ１２０は、タイトル開始期間においてタイトル文字「６人で爆チューを捕まえろ！」を縮小サイズにて定位置に表示させた後、タイトル表示期間の表示に移行させる。低ベース最強リーチ演出のタイトル表示期間では、まず、図１１－４１（ｅ４）に示すように、期待度示唆表示を非表示とした態様でタイトル文字「６人で爆チューを捕まえろ！」を定位置に表示させたままの状態を所定時間維持し、その間に、図１１－４２に示すように、スピーカ８Ｌ，８Ｒからタイトルを読み上げる音声を出力させる。次いで、図１１－４１（ｅ５）～（ｅ６）に示すように、タイトル文字「６人で爆チューを捕まえろ！」の下方にタイトル文字「６人で爆チューを捕まえろ！」よりも小さいサイズで期待度示唆表示を表示させる。図１１－４２に示すように、低ベース最強リーチ演出のタイトル表示期間は、低ベース最強リーチ演出のタイトル開始期間よりも長い時間にわたり実行される（図１１－４７及び図１１－４８参照）。
【０６７１】
演出制御用ＣＰＵ１２０は、タイトル表示期間の終了後、タイトル終了期間の表示に移行させる。低ベース最強リーチ演出のタイトル終了期間では、図１１－４１（ｅ６）～（ｅ７）に示すように、縮小サイズで定位置に表示されているタイトル文字「６人で爆チューを捕まえろ！」を、タイトル文字「６人で爆チューを捕まえろ！」の一部により表示領域が全て埋め尽くされるまで拡大させる。この際、タイトル開始期間においてタイトル文字「６人で爆チューを捕まえろ！」が縮小表示される場合と逆の態様で拡大表示されるのではなく、タイトル開始期間においてタイトル文字「６人で爆チューを捕まえろ！」が縮小表示される場合と逆の態様とは異なる態様で、タイトル文字「６人で爆チューを捕まえろ！」を、タイトル文字「６人で爆チューを捕まえろ！」の一部により表示領域が全て埋め尽くされるまで拡大させる。すなわちタイトル開始期間においてタイトル文字「６人で爆チューを捕まえろ！」が縮小する過程でタイトル文字の各部が通る軌跡が、タイトル終了期間においてタイトル文字「６人で爆チューを捕まえろ！」が拡大する過程でタイトル文字の各部が通る軌跡とは異なる。このため、タイトル開始期間の開始時において表示領域が全て埋め尽くされた態様とは異なる態様で、タイトル文字「６人で爆チューを捕まえろ！」の一部により表示領域が全て埋め尽くされる。図１１－４２に示すように、低ベース最強リーチ演出のタイトル終了期間は、低ベース最強リーチ演出のタイトル開始期間及びタイトル表示期間よりも短い時間で終了する（図１１－４７及び図１１－４８参照）。また、図１１－４２に示すように、低ベース最強リーチ演出のタイトル表示パートでは、低ベース弱リーチＡ演出や低ベース弱リーチＢ演出のようにセリフの字幕は表示されず、スピーカ８Ｌ，８Ｒからセリフの音声も出力されない。
【０６７２】
演出制御用ＣＰＵ１２０は、タイトル終了期間の終了後、低ベース最強リーチ演出の導入パートを開始させる。図１１－４１（ｅ４）～（ｅ８）に示すように、低ベース最強リーチ演出の導入パートの開始時の背景（街中で味方キャラクタ６人が敵キャラクタ「爆チュー」を追いかける背景）は、タイトル表示パートにおけるタイトル表示専用の背景（味方キャラクタ６人と敵キャラクタ「爆チュー」が左右の位置に表示される背景）とは異なり、タイトル終了期間においてタイトル文字「６人で爆チューを捕まえろ！」の一部によりタイトル表示専用の背景が全て埋め尽くされてタイトル終了期間が終了した後、低ベース最強リーチ演出の導入パートの開始時の背景に切り替わる。低ベース最強リーチ演出の導入パートは、味方キャラクタ６人が敵キャラクタ「爆チュー」を追いかける動画のシーンから開始する。また、図１１－４１（ｅ８）及び図１１－４２に示すように、導入パートの開始後、味方キャラクタ６人が敵キャラクタ「爆チュー」を追いかけるシーンに応じたセリフ「できるものなら捕まえてみろ！」の字幕が表示され、スピーカ８Ｌ，８Ｒから字幕で表示されたセリフの音声が出力される。
【０６７３】
このように低ベース最強リーチ演出では、タイトル表示パートにおいてスピーカ８Ｌ，８Ｒからタイトルを読み上げる音声を出力させる一方、タイトル表示パートのシーンに応

じたセリフの字幕は表示せず、スピーカ８Ｌ，８Ｒからタイトル表示パートのシーンに応じたセリフの音声も出力されないようになっており、導入パートが開始した後、導入パートのシーンに応じたセリフの字幕が表示され、スピーカ８Ｌ，８Ｒから導入パートのシーンに応じたセリフの音声が出力されるようになっている。

【０６７４】

演出制御用ＣＰＵ１２０は、変動パターン指定コマンドにより低ベース最強スーパーリーチの後、大当りとなる変動パターンが指定された場合に、導入パートの終盤において味方キャラクタ６人が敵キャラクタ「爆チュー」を捕まえ、低ベース最強リーチ演出の演出結果として大当りである旨（大当り遊技状態に制御される旨）の演出結果を報知し、その後、画像表示装置５に、可変表示結果指定コマンドにより指定された種類の大当りを示す飾り図柄（大）の組合せを表示させる。一方、変動パターン指定コマンドにより低ベース最強スーパーリーチの後、リーチはずれとなる変動パターンが指定された場合に、導入パートの終盤において味方キャラクタ６人が敵キャラクタ「爆チュー」を捕まえることができず、低ベース最強リーチ演出の演出結果として大当りではない旨の演出結果を報知し、その後、画像表示装置５に、可変表示結果指定コマンドにより指定された種類のリーチはずれを示す飾り図柄（大）の組合せを表示させる。

【０６７５】

［低ベース最強リーチ演出の期待度示唆表示について］

低ベース最強リーチ演出のタイトル表示パートでは、画像表示装置５にタイトル文字「６人で爆チューを捕まえろ！」とともに、タイトル文字「６人で爆チューを捕まえろ！」よりも小さいサイズで期待度示唆表示が表示される。タイトル表示パートで表示される期待度示唆表示は、図１１－４１（ｅ６）に示すように、５個の星形オブジェクトと、星形オブジェクトの上方に表示され、当該星形オブジェクトが期待度を示すものである旨を示すための文字「期待度」と、から構成され、５個の星形オブジェクトのうち色彩が黒から金に変化した星形オブジェクトの数により期待度が示唆されるものである。

【０６７６】

低ベース最強リーチ演出が実行される通常状態では、画像表示装置５に保留数を示すオブジェクトとアクティブ表示を示すオブジェクトが表示されることがあり、タイトル表示パートにおいて保留表示及びアクティブ表示と、期待度示唆表示と、が同時に表示されると、保留表示及びアクティブ表示を構成するオブジェクトが期待度示唆表示のオブジェクトと誤認されてしまう虞がある。このため、期待度示唆表示が表示される低ベース最強リーチ演出のタイトル表示パートでは、期待度示唆表示と同時に保留表示及びアクティブ表示を表示しないようにすることで、保留表示及びアクティブ表示を構成するオブジェクトが期待度示唆表示のオブジェクトと誤認されてしまうことを防止している。

【０６７７】

また、低ベース最強リーチ演出のタイトル表示パートでは、期待度示唆表示と同時に保留表示及びアクティブ表示が表示されないため、保留表示及びアクティブ表示として最大で５個のオブジェクトが表示されている状況において低ベース最強リーチ演出が実行された場合でも、保留表示及びアクティブ表示として表示されたオブジェクトと期待度示唆表示のオブジェクトとを混同して、期待度示唆表示において期待度が最大であると誤認されてしまうことを防止できる。

【０６７８】

また、低ベース最強リーチ演出を実行する場合には、図１１－４１（ｅ２）～（ｅ４）に示すように、タイトル開始期間においてタイトル文字「６人で爆チューを捕まえろ！」を、その一部の文字しか表示領域において視認可能とならない拡大サイズにて表示し、その後、全ての文字が表示領域において視認可能となる縮小サイズとなり、低ベース最強リーチ演出のタイトル表示専用の背景が表示されたときには、タイトル開始期間の前に表示されていた保留表示及びアクティブ表示が非表示となっているため、違和感なく保留表示及びアクティブ表示を非表示とすることができる。尚、低ベース最強リーチ演出を実行する場合に、リーチ態様の飾り図柄（小）等を除き表示領域全体を白色等の単色に表示させ

る単色表示演出を実行することで、単色表示演出前に表示されていた保留表示及びアクティブ表示を消去する構成としても良く、このような構成においても、違和感なく保留表示及びアクティブ表示を非表示とすることができる。

【０６７９】

低ベース最強リーチ演出のタイトル表示パートでは、図１１－４１（ｅ４）に示すように、期待度示唆表示を非表示とした態様でタイトル文字「６人で爆チューを捕まえろ！」を定位置に表示させたままの状態を所定時間維持し、その後、図１１－４１（ｅ５）～（ｅ６）に示すように、タイトル文字「６人で爆チューを捕まえろ！」の下方に期待度示唆表示を表示させる。この際、図１１－４１（ｅ５）に示すように、初期の段階においては、期待度示唆表示を構成する５個の星形オブジェクトの色彩は全て黒の状態で表示され、次いで、図１１－４１（ｅ６）に示すように、５個の星形オブジェクトのうち低ベース最強リーチ演出に対応する４．５個の星形オブジェクトの色彩を黒から金に変化させることで、低ベース最強リーチ演出における大当りの期待度が示唆される。このため、保留表示及びアクティブ表示と期待度示唆表示が混同されてしまうことを防止できる。

【０６８０】

［タイトル表示パートの変形例について］

図１１－４３は、低ベース強リーチＡ演出、低ベース強リーチＢ演出、低ベース強リーチＣ演出、低ベース最強リーチ演出のタイトル表示パートの変形例における画像の推移を示す図である。

【０６８１】

演出制御用ＣＰＵ１２０は、該当するスーパーリーチ演出のタイトル表示パートに移行するとまず、図１１－４３（ｆ１）に示すように、リーチ態様の左右の飾り図柄（小）等の表示を除き、表示領域全体を黒色表示するブラックアウト演出を実行する。ブラックアウト演出の実行前に保留表示及びアクティブ表示が表示されていた場合には、ブラックアウト演出の開始に伴い保留表示及びアクティブ表示が非表示となる。

【０６８２】

演出制御用ＣＰＵ１２０は、ブラックアウト演出を所定時間継続した後、図１１－４３（ｆ２）に示すように、表示領域全体の背景を黒色表示に維持した状態で、期待度示唆表示（図１１－４３（ｆ２）では低ベース最強リーチ演出の期待度示唆表示）を表示させる。

【０６８３】

次いで、演出制御用ＣＰＵ１２０は、表示領域全体の背景を黒色表示として期待度示唆表示を表示した状態を所定時間維持し、図１１－４３（ｆ３）（ｆ５）に示すように、該当するスーパーリーチ演出のタイトル文字（図１１－４３（ｆ３）（ｆ５）では低ベース最強リーチ演出のタイトル文字）を期待度示唆表示よりも大きいサイズで定位置に表示させる。

【０６８４】

該当するスーパーリーチ演出のタイトル文字はいずれも定位置に表示された状態では、タイトル文字の一部がリーチ態様の左右の飾り図柄（小）の双方と重なった態様で表示される。リーチ態様の左右の飾り図柄（小）としては、「１」～「９」の数字のいずれか（図中は「２」）が表示されることとなるが、リーチ態様の左右の飾り図柄（小）が「１」～「９」の数字のいずれの場合でも、定位置に表示された状態において該当するスーパーリーチ演出のタイトル文字は、その一部がリーチ態様の左右の飾り図柄（小）の双方と重なった態様で表示される。

【０６８５】

また、タイトル文字は、白色の態様（図１１－４３（ｆ３））または赤色の態様（図１１－４３（ｆ５））のうちの一方の態様で表示される。タイトル文字を白色の態様で表示させるか、赤色の態様で表示させるか、は前述したステップ１３１ＳＧＳ６０９の可変表示中予告演出決定処理にて決定される。可変表示中予告演出決定処理では、低ベース強リーチＡ演出、低ベース強リーチＢ演出、低ベース強リーチＣ演出、低ベース最強リーチ演

出の実行を含む変動パターンが特定された場合に、大当りであるか否かに応じた確率で、タイトル文字を白色の態様で表示させるか、赤色の態様で表示させるか、が決定されるとともに、タイトル文字が赤色の態様で表示された場合に大当りとなる割合が、タイトル文字が白色の態様で表示された場合に大当りとなる割合よりも高くなる確率にてタイトル文字を白色の態様で表示させるか、赤色の態様で表示させるか、が決定される。このため、該当するスーパーリーチ演出のタイトル表示パートにおいて、タイトル文字が赤色の態様で表示された場合に、タイトル文字が白色の態様で表示された場合よりも大当りの期待度が高くなる。

【０６８６】

次いで、演出制御用ＣＰＵ１２０は、期待度示唆表示及び該当するスーパーリーチ演出のタイトル文字を表示させた後、図１１－４３（ｆ４）（ｆ６）に示すように、期待度示唆表示及び該当するスーパーリーチ演出のタイトル文字の表示を維持したまま、該当するスーパーリーチ演出のタイトル表示パートに対応する背景を表示させ、スピーカ８Ｌ，８Ｒからタイトルを読み上げる音声を出力させる。一方、タイトル表示パートでは、低ベース弱リーチＡ演出や低ベース弱リーチＢ演出のようにセリフの字幕は表示されず、スピーカ８Ｌ，８Ｒからセリフの音声も出力されない。また、タイトル表示パートにおいてタイトル文字は、ブラックアウト演出の開始後、タイトル文字が表示されるまでの時間よりも長い時間にわたり表示される（図１１－４７及び図１１－４８参照）。

【０６８７】

次いで、演出制御用ＣＰＵ１２０は、タイトル終了期間に移行させる。尚、タイトル終了期間の制御は、上述した各スーパーリーチ演出と同様であるため、ここでの説明は省略する。

【０６８８】

このようにタイトル表示パートの変形例では、該当するスーパーリーチ演出のタイトル文字が、期待度示唆表示よりもサイズが大きく、またその態様が白色の態様であるか、赤色の態様であるかによって期待度が示唆されることとなるため、遊技者の注意を惹くこととなるが、期待度示唆表示をタイトル文字よりも先に表示させることで、まず期待度示唆に注目させることができる。

【０６８９】

また、図１１－４３（ｆ２）に示すように、タイトル文字が白色の態様で表示される場合でも赤色の態様で表示される場合でも、スーパーリーチ演出の種類が同一であれば共通の態様で期待度示唆表示が行われる。このため、期待度示唆表示が表示された後のタイトル文字の態様が白色の態様であるか、赤色の態様であるか、に注目させることができる。

【０６９０】

［高ベースリーチＡ～Ｄ演出について］

図１１－４４は、高ベースリーチＡ～Ｄ演出の実行時における画像表示装置５に表示される画像の推移を示す図であり、図１１－４４は、高ベースリーチＡ～Ｄ演出の実行状況を示すタイミングチャートである。尚、高ベースリーチＡ～Ｄ演出は、登場する敵キャラクタの種類、タイトル名及び期待度示唆表示により示唆される期待度が異なること以外は共通であるため、ここでは高ベースリーチＡ演出について説明し、高ベースリーチＢ～Ｄ演出の説明は省略する。

【０６９１】

演出制御用ＣＰＵ１２０は、時短状態Ａまたは確変状態において第１可変表示開始コマンドまたは第２可変表示開始コマンドを受信し、変動パターン指定コマンドにより高ベーススーパーリーチＡに対応する変動パターンが指定された場合に、飾り図柄（大）の変動を開始し、図１１－４４（ｇ２）に示すように、所定タイミングで可変表示結果指定コマンドにより指定された種類の飾り図柄（大）を画像表示装置５における「左」、「右」の飾り図柄表示エリア５Ｌ，５Ｒに停止してリーチ態様とするノーマルリーチ演出を実行する。その後、高ベースリーチＡ演出のタイトル表示パートを開始する。

【０６９２】

図１１－４５に示すように、高ベースリーチＡ演出のタイトル表示パートは、画像表示装置５の表示領域に高ベースリーチＡ演出のタイトル文字「バトルリーチＡ」の一部が表示されてから定位置に表示されるまでのタイトル開始期間と、タイトル文字「バトルリーチＡ」が定位置に表示されるタイトル表示期間と、定位置に表示されていたタイトル文字「バトルリーチＡ」の表示が消えて導入パートへ切り替わるまでのタイトル終了期間と、を含む。

【０６９３】

演出制御用ＣＰＵ１２０は、高ベースリーチＡ演出のタイトル表示パートに移行すると、まずタイトル開始期間の表示を開始させる。

【０６９４】

高ベースリーチＡ演出のタイトル開始期間では、図１１－４４（ｇ２）に示すように、リーチ態様の左右の飾り図柄（小）の表示は維持したまま、タイトル文字「バトルリーチＡ」を、その一部の文字しか表示領域において視認可能とならない拡大サイズにて表示する。この際、タイトル文字「バトルリーチＡ」の一部により表示領域が全て埋め尽くされた態様で表示される。また、タイトル文字「バトルリーチＡ」のうち表示領域に表示されている部分は、リーチ態様の左右の飾り図柄（小）の双方と重なった態様で出現する。その後、図１１－４４（ｇ３）に示すように、タイトル文字「バトルリーチＡ」を徐々に縮小させ、タイトル文字「バトルリーチＡ」の全ての文字が表示領域において視認可能となる縮小サイズとなったタイトル文字「バトルリーチＡ」を定位置で静止させる。タイトル文字「バトルリーチＡ」が縮小サイズにて定位置に静止した状態では、タイトル文字「バトルリーチＡ」の一部がリーチ態様の左右の飾り図柄（小）の双方と重なった態様で表示される。

【０６９５】

リーチ態様の左右の飾り図柄（小）としては、「１」～「９」の数字のいずれか（図中は「２」）が表示されることとなるが、高ベースリーチＡ演出のタイトル開始期間においては、リーチ態様の左右の飾り図柄（小）が「１」～「９」の数字のいずれの場合でも、拡大サイズで出現するタイトル文字「バトルリーチＡ」は、リーチ態様の左右の飾り図柄（小）の双方と重なった態様で出現し、定位置に静止した状態において縮小サイズで表示されるタイトル文字「バトルリーチＡ」は、その一部がリーチ態様の左右の飾り図柄（小）の双方と重なった態様で表示される。

【０６９６】

図１１－４４（ｇ１）～（ｇ３）に示すように、拡大サイズのタイトル文字「バトルリーチＡ」の一部により表示領域が全て埋め尽くされた態様で表示される前に表示されていた時短状態Ａまたは確変状態における飾り図柄（大）の変動中の背景（夜空の背景）は、拡大サイズのタイトル文字「バトルリーチＡ」の一部により表示領域が全て埋め尽くされた態様で表示されている間に、高ベースリーチＡ演出のタイトル表示専用の背景（味方キャラクタ「夢夢」と敵キャラクタ「マスクマン」が左右の位置に表示される背景）に切り替わり、タイトル文字「バトルリーチＡ」が縮小サイズで定位置に静止した状態では、その背景として高ベースリーチＡ演出のタイトル表示専用の背景が表示される。また、拡大サイズのタイトル文字「バトルリーチＡ」の一部により表示領域が全て埋め尽くされた態様で表示される前に表示されていた保留表示及びアクティブ表示は、拡大サイズのタイトル文字「バトルリーチＡ」の一部により表示領域が全て埋め尽くされた態様で表示されている間に非表示となる。尚、リーチ態様の左右の飾り図柄（小）の表示は、タイトル開始期間の終了後も維持される。

【０６９７】

演出制御用ＣＰＵ１２０は、タイトル開始期間においてタイトル文字「バトルリーチＡ」を縮小サイズにて定位置に表示させた後、タイトル表示期間の表示に移行させる。高ベースリーチＡ演出のタイトル表示期間では、まず、図１１－４４（ｇ３）に示すように、期待度示唆表示を非表示とした態様でタイトル文字「バトルリーチＡ」を定位置に表示させたままの状態を所定時間維持し、その間に、図１１－４５に示すように、スピーカ８Ｌ

，８Ｒからタイトルを読み上げる音声を出力させる。次いで、図１１－４４（ｇ４）～（ｇ５）に示すように、タイトル文字「バトルリーチＡ」の下方にタイトル文字「バトルリーチＡ」よりも小さいサイズで期待度示唆表示を表示させる。図１１－４５に示すように、高ベースリーチＡ演出のタイトル表示期間は、高ベースリーチＡ演出のタイトル開始期間よりも長い時間にわたり実行される（図１１－４７及び図１１－４８参照）。

【０６９８】

演出制御用ＣＰＵ１２０は、タイトル表示期間の終了後、タイトル終了期間の表示に移行させる。高ベースリーチＡ演出のタイトル終了期間では、図１１－４４（ｇ５）～（ｇ６）に示すように、縮小サイズで定位置に表示されているタイトル文字「バトルリーチＡ」を、タイトル文字「バトルリーチＡ」の一部により表示領域が全て埋め尽くされるまで拡大させる。この際、タイトル開始期間においてタイトル文字「バトルリーチＡ」が縮小表示される場合と逆の態様で拡大表示されるのではなく、タイトル開始期間においてタイトル文字「バトルリーチＡ」が縮小表示される場合と逆の態様とは異なる態様で、タイトル文字「バトルリーチＡ」を、タイトル文字「バトルリーチＡ」の一部により表示領域が全て埋め尽くされるまで拡大させる。すなわちタイトル開始期間においてタイトル文字「バトルリーチＡ」が縮小する過程でタイトル文字の各部が通る軌跡が、タイトル終了期間においてタイトル文字「バトルリーチＡ」が拡大する過程でタイトル文字の各部が通る軌跡とは異なる。このため、タイトル開始期間の開始時において表示領域が全て埋め尽くされた態様とは異なる態様で、タイトル文字「バトルリーチＡ」の一部により表示領域が全て埋め尽くされる。図１１－４５に示すように、高ベースリーチＡ演出のタイトル終了期間は、高ベースリーチＡ演出のタイトル開始期間及びタイトル表示期間よりも短い時間で終了する（図１１－４７及び図１１－４８参照）。また、図１１－４５に示すように、高ベースリーチＡ演出のタイトル表示パートでは、低ベース弱リーチＡ演出や低ベース弱リーチＢ演出のようにセリフの字幕は表示されず、スピーカ８Ｌ，８Ｒからセリフの音声も出力されない。

【０６９９】

演出制御用ＣＰＵ１２０は、タイトル終了期間の終了後、高ベースリーチＡ演出の導入パートを開始させる。図１１－４４（ｇ３）～（ｇ７）に示すように、高ベースリーチＡ演出の導入パートの開始時の背景（味方キャラクタ「夢夢」と敵キャラクタタ「マスクマン」とが闘っている背景）は、タイトル表示パートにおけるタイトル表示専用の背景（味方キャラクタ「夢夢」と敵キャラクタ「マスクマン」が左右の位置に表示される背景）とは異なり、タイトル終了期間においてタイトル文字「バトルリーチＡ」の一部によりタイトル表示専用の背景が全て埋め尽くされてタイトル終了期間が終了した後、高ベースリーチＡ演出の導入パートの開始時の背景に切り替わる。高ベースリーチＡ演出の導入パートは、味方キャラクタ「夢夢」と敵キャラクタタ「マスクマン」とが闘っている動画のシーンから開始する。また、図１１－４４（ｇ７）及び図１１－４５に示すように、導入パートの開始後、味方キャラクタ「夢夢」と敵キャラクタタ「マスクマン」とが闘っているシーンに応じたセリフ「Ｆｉｇｈｔ！」の字幕が表示され、スピーカ８Ｌ，８Ｒから字幕で表示されたセリフの音声が出力される。

【０７００】

このように高ベースリーチＡ演出では、タイトル表示パートにおいてスピーカ８Ｌ，８Ｒからタイトルを読み上げる音声を出力させる一方、タイトル表示パートのシーンに応じたセリフの字幕は表示せず、スピーカ８Ｌ，８Ｒからタイトル表示パートのシーンに応じたセリフの音声も出力されないようになっており、導入パートが開始した後、導入パートのシーンに応じたセリフの字幕が表示され、スピーカ８Ｌ，８Ｒから導入パートのシーンに応じたセリフの音声が出力されるようになっている。

【０７０１】

演出制御用ＣＰＵ１２０は、変動パターン指定コマンドにより高ベーススーパーリーチＡの後、大当りとなる変動パターンが指定された場合に、導入パートの終盤において味方キャラクタ「夢夢」が敵キャラクタ「マスクマン」との闘いに勝利し、高ベースリーチＡ

演出の演出結果として大当りである旨（大当り遊技状態に制御される旨）の演出結果を報知し、その後、画像表示装置５に、可変表示結果指定コマンドにより指定された種類の大当りを示す飾り図柄（大）の組合せを表示させる。一方、変動パターン指定コマンドにより高ベーススーパーリーチＡの後、リーチはずれとなる変動パターンが指定された場合に、導入パートの終盤において味方キャラクタ「夢夢」が敵キャラクタ「マスクマン」に敗北し、高ベースリーチＡ演出の演出結果として大当りではない旨の演出結果を報知し、その後、画像表示装置５に、可変表示結果指定コマンドにより指定された種類のリーチはずれを示す飾り図柄（大）の組合せを表示させる。

【０７０２】

［高ベースリーチＡ～Ｄ演出の期待度示唆表示について］

高ベースリーチＡ～Ｄ演出の期待度示唆表示は、期待度示唆表示により示唆される期待度が異なる以外は共通であるため、ここでは高ベースリーチＡ演出の期待度示唆表示について説明し、高ベースリーチＢ～Ｄ演出の期待度示唆表示の説明は省略する。

【０７０３】

高ベースリーチＡ演出のタイトル表示パートでは、画像表示装置５にタイトル文字「バトルリーチＡ」とともに、タイトル文字「バトルリーチＡ」よりも小さいサイズで期待度示唆表示が表示される。タイトル表示パートで表示される期待度示唆表示は、図１１－４４（ｇ５）に示すように、５個の星形オブジェクトと、星形オブジェクトの上方に表示され、当該星形オブジェクトが期待度を示すものである旨を示すための文字「期待度」と、から構成され、５個の星形オブジェクトのうち色彩が黒から金に変化した星形オブジェクトの数により期待度が示唆されるものである。

【０７０４】

高ベースリーチＡ演出が実行される時短状態Ａまたは確変状態では、画像表示装置５に保留数を示すオブジェクトとアクティブ表示を示すオブジェクトが表示されることがあり、タイトル表示パートにおいて保留表示及びアクティブ表示と、期待度示唆表示と、が同時に表示されると、保留表示及びアクティブ表示を構成するオブジェクトが期待度示唆表示のオブジェクトと誤認されてしまう虞がある。このため、期待度示唆表示が表示される高ベースリーチＡ演出のタイトル表示パートでは、期待度示唆表示と同時に保留表示及びアクティブ表示を表示しないようにすることで、保留表示及びアクティブ表示を構成するオブジェクトが期待度示唆表示のオブジェクトと誤認されてしまうことを防止している。

【０７０５】

また、時短状態Ａまたは確変状態では第１始動入賞口に遊技球が進入することはほぼないため、第２特図の保留数が最大（４つ）でかつ可変表示中の場合には、保留表示及びアクティブ表示として最大で５個のオブジェクトが表示されることがあり、期待度示唆表示において期待度が最大である旨を示すオブジェクトの数と一致することとなるが、高ベースリーチＡ演出のタイトル表示パートでは、期待度示唆表示と同時に保留表示及びアクティブ表示が表示されないため、保留表示及びアクティブ表示として最大で５個のオブジェクトが表示されている状況において高ベースリーチＡ演出が実行された場合でも、保留表示及びアクティブ表示として表示されたオブジェクトと期待度示唆表示のオブジェクトとを混同して、期待度示唆表示において期待度が最大であると誤認されてしまうことを防止できる。

【０７０６】

また、高ベースリーチＡ演出を実行する場合には、図１１－４４（ｇ１）～（ｇ３）に示すように、タイトル開始期間においてタイトル文字「バトルリーチＡ」を、その一部の文字しか表示領域において視認可能とならない拡大サイズにて表示し、その後、全ての文字が表示領域において視認可能となる縮小サイズとなり、高ベースリーチＡ演出のタイトル表示専用の背景が表示されたときには、タイトル開始期間の前に表示されていた保留表示及びアクティブ表示が非表示となっているため、違和感なく保留表示及びアクティブ表示を非表示とすることができる。尚、高ベースリーチＡ演出を実行する場合に、リーチ態様の飾り図柄（小）等を除き表示領域全体を白色等の単色に表示させる単色表示演出を実

行することで、単色表示演出前に表示されていた保留表示及びアクティブ表示を消去する構成としても良く、このような構成においても、違和感なく保留表示及びアクティブ表示を非表示とすることができる。

【０７０７】

高ベースリーチＡ演出のタイトル表示パートでは、図１１－４４（ｇ３）に示すように、期待度示唆表示を非表示とした態様でタイトル文字「バトルリーチＡ」を定位置に表示させたままの状態を所定時間維持し、その後、図１１－４４（ｇ４）～（ｇ５）に示すように、タイトル文字「バトルリーチＡ」の下方に期待度示唆表示を表示させる。この際、図１１－４４（ｇ４）に示すように、初期の段階においては、期待度示唆表示を構成する５個の星形オブジェクトの色彩は全て黒の状態で表示され、次いで、図１１－４４（ｇ５）に示すように、５個の星形オブジェクトのうち高ベースリーチＡ演出に対応する３個（高ベースリーチＢ演出は３．５個、高ベースリーチＣ演出は４個、高ベースリーチＤ演出は４．５個）の星形オブジェクトの色彩を黒から金に変化させることで、高ベースリーチＡ演出における大当りの期待度が示唆される。このため、保留表示及びアクティブ表示と期待度示唆表示が混同されてしまうことを防止できる。

【０７０８】

［タイトル文字の表示位置について］

図１１－４６は、画像表示装置５の表示領域においてタイトル文字が表示される位置を示す図である。

【０７０９】

図１１－４６（Ａ）（Ｂ）に示すように、画像表示装置５は、長方形状の表示領域５Ｌを有するものであるが、その前面に遊技盤２が配置されるため、画像表示装置５の表示領域５Ｌにおける視認領域は、遊技盤２に形成された開口部２４から視認可能となる領域、すなわち遊技盤２を構成する部材によって被覆されない領域となる。

【０７１０】

前述のように演出制御用ＣＰＵ１２０は、低ベース弱リーチＡ演出のタイトル表示パートのうちタイトル表示期間においてタイトル文字「爆チューを捕まえろ！」を定位置に表示させるものである。この際、タイトル文字「爆チューを捕まえろ！」が表示される定位置は、図１１－４６（Ａ）に示すように、タイトル文字「爆チューを捕まえろ！」が、画像表示装置５の表示領域５Ｌの対角線同士の交点と重なる位置となり、図１１－４６（Ｂ）に示すように、画像表示装置５の視認領域内において遊技盤２の部材に邪魔されることのない長方形状の最大領域である視認可能方形領域５Ｓの対角線同士の交点と重なる位置となっている。

【０７１１】

また、同様に低ベース弱リーチＢ演出のタイトル文字「ビリビリホッケー対決」、低ベース強リーチＡ演出のタイトル文字「２人で爆チューを捕まえろ！」、低ベース強リーチＢ演出のタイトル文字「激震ロボバトル」、低ベース強リーチＣ演出のタイトル文字「大激震ロボバトル」、低ベース最強リーチ演出のタイトル文字「６人で爆チューを捕まえろ！」、高ベースリーチＡ演出のタイトル文字「バトルリーチＡ」、高ベースリーチＢ演出のタイトル文字「バトルリーチＢ」、高ベースリーチＣ演出のタイトル文字「バトルリーチＣ」、高ベースリーチＤ演出のタイトル文字「バトルリーチＤ」、のいずれのタイトル文字についても、タイトル表示期間においてタイトル文字が表示される定位置は、図１１－４６（Ａ）に示すように、タイトル文字が、画像表示装置５の表示領域５Ｌの対角線同士の交点と重なる位置となり、図１１－４６（Ｂ）に示すように、画像表示装置５の視認領域内において遊技盤２の部材に邪魔されることのない長方形状の最大領域である視認可能方形領域５Ｓの対角線同士の交点と重なる位置となっている。

【０７１２】

遊技機は、開発段階において設計変更が行われることが多々あり、遊技盤２のデザインの変更により遊技盤２を構成する部材によって画像表示装置５の表示領域５Ｌが被覆される領域が変化して表示領域５Ｌのうちの視認領域が変更されることがある。また、遊技店

に設置された遊技機を引き取り、改修して再度販売することがあり、このような場合にも遊技盤２のデザインの変更により遊技盤２を構成する部材によって画像表示装置５の表示領域５Ｌが被覆される領域が変化して表示領域５Ｌのうちの視認領域が変更されることがある。このような場合に、画像表示装置５の表示領域５Ｌを基準としてスーパーリーチ演出におけるタイトル文字の配置を決定していると、タイトル文字の表示位置が視認領域の中心から大きくはずれてしまう虞がある。

【０７１３】

これに対して本実施例では、いずれのスーパーリーチ演出のタイトル表示パートにおいても、タイトル表示期間においてタイトル文字が表示される定位置が、タイトル文字が画像表示装置５の表示領域５Ｌの対角線同士の交点と重なる位置となり、かつ画像表示装置５の視認領域内において遊技盤２の部材に邪魔されることのない長方形状の最大領域である視認可能方形領域５Ｓの対角線同士の交点と重なる位置となっており、タイトル表示期間において定位置に表示されるタイトル文字が、表示領域５Ｌの対角線同士の交点視認可能方形領域５Ｓの対角線同士の交点の双方と重なる位置に表示されるため、設計変更や遊技機を再利用する際に遊技盤２のデザインが変更された場合にも、タイトル文字の表示位置が視認領域の中心から大きくはずれてしまうことを防止できる。

【０７１４】

［スーパーリーチ演出の演出時間について］

図１１－４７は、各スーパーリーチ演出の演出時間を示す図であり、図１１－４８は、各スーパーリーチ演出の演出時間同士の関係の一形態を示す図である。

【０７１５】

図１１－４７に示すように、低ベース弱リーチＡ演出の全体の演出時間（タイトル表示パートが開始してから導入パートが終了するまでの時間）はＴ１－１であり、タイトル表示パートの演出時間はＴｔ１であり、そのうちタイトル開始期間の演出時間はＴｔ１ａであり、タイトル表示期間の演出時間はＴｔ１ｂであり、タイトル終了期間の演出時間はＴｔ１ｃである。

【０７１６】

低ベース弱リーチＢ演出の全体の演出時間はＴ１－２であり、タイトル表示パートの演出時間はＴｔ１であり、そのうちタイトル開始期間の演出時間はＴｔ１ａであり、タイトル表示期間の演出時間はＴｔ１ｂであり、タイトル終了期間の演出時間はＴｔ１ｃである。

【０７１７】

尚、低ベース弱リーチＡ演出、低ベース弱リーチＢ演出は、全体の演出時間は異なるが、タイトル表示パートの演出時間、そのうちのタイトル開始期間の演出時間、タイトル表示期間の演出時間、タイトル終了期間の演出時間はいずれも同一の時間である。

【０７１８】

図１１－４７に示すように、低ベース強リーチＡ演出の全体の演出時間はＴ２－１であり、タイトル表示パートの演出時間はＴｔ２であり、そのうちタイトル開始期間の演出時間はＴｔ２ａであり、タイトル表示期間の演出時間はＴｔ２ｂであり、タイトル終了期間の演出時間はＴｔ２ｃである。

【０７１９】

低ベース強リーチＢ演出の全体の演出時間はＴ２－２であり、タイトル表示パートの演出時間はＴｔ２であり、そのうちタイトル開始期間の演出時間はＴｔ２ａであり、タイトル表示期間の演出時間はＴｔ２ｂであり、タイトル終了期間の演出時間はＴｔ２ｃである。

【０７２０】

低ベース強リーチＣ演出の全体の演出時間はＴ２－３であり、タイトル表示パートの演出時間はＴｔ２であり、そのうちタイトル開始期間の演出時間はＴｔ２ａであり、タイトル表示期間の演出時間はＴｔ２ｂであり、タイトル終了期間の演出時間はＴｔ２ｃである。

【０７２１】
尚、低ベース強リーチＡ演出、低ベース強リーチＢ演出、低ベース強リーチＣ演出は、全体の演出時間はそれぞれ異なるが、タイトル表示パートの演出時間、そのうちのタイトル開始期間の演出時間、タイトル表示期間の演出時間、タイトル終了期間の演出時間はいずれも同一の時間である。
【０７２２】
低ベース最強リーチ演出の全体の演出時間はＴ３であり、タイトル表示パートの演出時間はＴｔ３であり、そのうちタイトル開始期間の演出時間はＴｔ３ａであり、タイトル表示期間の演出時間はＴｔ３ｂであり、タイトル終了期間の演出時間はＴｔ３ｃである。
【０７２３】
高ベースリーチ演出Ａ～Ｄの全体の演出時間はいずれもＴ４であり、タイトル表示パートの演出時間はいずれもＴｔ４であり、そのうちタイトル開始期間の演出時間はいずれもＴｔ４ａであり、タイトル表示期間の演出時間はいずれもＴｔ４ｂであり、タイトル終了期間の演出時間はいずれもＴｔ４ｃである。
【０７２４】
本形態において低ベース中（通常状態）のスーパーリーチ演出の全体の演出時間を比較すると、図１１－４８（Ａ）に示すように、低ベース弱リーチＡ演出、低ベース弱リーチＢ演出よりも大当り期待度の高い低ベース強リーチＡ演出、低ベース強リーチＢ演出、低ベース強リーチＣ演出の全体の演出時間（Ｔ２－１、Ｔ２－２、Ｔ２－３）は、低ベース弱リーチＡ演出、低ベース弱リーチＢ演出の全体の演出時間（Ｔ１－１、Ｔ１－２）よりも長く、低ベース強リーチＡ演出、低ベース強リーチ演出Ｂ、低ベース弱リーチＣ演出よりも大当り期待度の高い低ベース最強リーチ演出の全体の演出時間（Ｔ３）は、低ベース強リーチＡ演出、低ベース強リーチＢ演出、低ベース強リーチＣ演出の全体の演出時間（Ｔ２－１、Ｔ２－２、Ｔ２－３）よりも長く設定されている。
【０７２５】
また、低ベース弱リーチＡ演出、低ベース弱リーチＢ演出のうち低ベース弱リーチＡ演出よりも他のスーパーリーチ演出への発展期待度の高い低ベース弱リーチＢ演出の全体の演出時間（Ｔ１－２）は、低ベース弱リーチＡ演出の全体の演出時間（Ｔ１－１）よりも長く設定されている。また、低ベース強リーチＡ演出、低ベース強リーチＢ演出、低ベース強リーチＣ演出のうち低ベース強リーチＡ演出、低ベース強リーチ演出Ｂよりも大当り期待度の高い低ベース強リーチＣ演出の全体の演出時間（Ｔ２－３）は、低ベース強リーチＡ演出、低ベース強リーチＢ演出の全体の演出時間（Ｔ２－１、Ｔ２－２）よりも長く、低ベース強リーチＡ演出、低ベース強リーチＢ演出のうち低ベース強リーチＡ演出よりも大当り期待度の高い低ベース強リーチＢ演出の全体の演出時間（Ｔ２－２）は、低ベース強リーチＡ演出の全体の演出時間（Ｔ２－１）よりも長く設定されている。
【０７２６】
本形態においてタイトル表示パートにおけるタイトル開始期間、タイトル表示期間、タイトル終了期間の演出時間を比較すると、図１１－４８（Ｂ）に示すように、いずれのスーパーリーチ演出（低ベース弱リーチＡ、Ｂ演出、低ベース強リーチＡ～Ｃ演出、低ベース最強リーチ演出、高ベースリーチＡ～Ｄ演出）においても、タイトル表示期間の演出時間（Ｔｔ１ｂ／Ｔｔ２ｂ／Ｔｔ３ｂ／Ｔｔ４ｂ）は、タイトル開始期間の演出時間（Ｔｔ１ａ／Ｔｔ２ａ／Ｔｔ３ａ／Ｔｔ４ａ）及びタイトル終了期間の演出時間（Ｔｔ１ｃ／Ｔｔ２ｃ／Ｔｔ３ｃ／Ｔｔ４ｃ）よりも長く、タイトル開始期間の演出時間（Ｔｔ１ａ／Ｔｔ２ａ／Ｔｔ３ａ／Ｔｔ４ａ）は、タイトル終了期間の演出時間（Ｔｔ１ｃ／Ｔｔ２ｃ／Ｔｔ３ｃ／Ｔｔ４ｃ）よりも長く設定されている。
【０７２７】
本形態においてスーパーリーチ演出におけるタイトル表示パートの演出時間を比較すると、図１１－４８（Ｃ）に示すように、低ベース弱リーチＡ演出、低ベース弱リーチＢ演出よりも大当り期待度の高い低ベース強リーチＡ演出、低ベース強リーチＢ演出、低ベース強リーチＣ演出のタイトル表示パートの演出時間（Ｔｔ２）は、低ベース弱リーチＡ演

出、低ベース弱リーチＢ演出のタイトル表示パートの演出時間（Ｔｔ１）よりも長く、低ベース強リーチＡ演出、低ベース強リーチ演出Ｂ、低ベース弱リーチＣ演出よりも大当り期待度の高い低ベース最強リーチ演出のタイトル表示パートの演出時間（Ｔｔ３）は、低ベース強リーチＡ演出、低ベース強リーチＢ演出、低ベース強リーチＣ演出のタイトル表示パートの演出時間（Ｔｔ２）よりも長く設定されている。また、高ベースリーチＡ～Ｄ演出のタイトル表示パートの演出時間（Ｔｔ４）は、低ベース弱リーチＡ、Ｂ演出、低ベース強リーチＡ～Ｃ演出、低ベース最強リーチ演出のタイトル表示パートの演出時間（Ｔｔ１、Ｔｔ２、Ｔｔ３）よりも短く設定されている。

【０７２８】

本形態において低ベース最強リーチ演出と高ベースリーチＡ～Ｄ演出におけるタイトル開始期間及びタイトル表示期間の演出時間を比較すると、図１１－４８（Ｄ）に示すように、低ベース最強リーチ演出におけるタイトル開始期間の演出時間（Ｔｔ３ａ）は、高ベースリーチＡ～Ｄ演出におけるタイトル開始期間の演出時間（Ｔｔ４ａ）よりも長く設定されており、図１１－４８（Ｅ）に示すように、低ベース最強リーチ演出におけるタイトル表示期間の演出時間（Ｔｔ３ｂ）は、高ベースリーチＡ～Ｄ演出におけるタイトル表示期間の演出時間（Ｔｔ４ｂ）よりも長く設定されている。

【０７２９】

本形態において低ベース（通常状態）中のスーパーリーチ演出（低ベース弱リーチＡ、Ｂ演出、低ベース強リーチＡ～Ｃ演出、低ベース最強リーチ演出）におけるタイトル開始期間の演出時間を比較すると、図１１－４８（Ｆ）に示すように、低ベース弱リーチＡ演出、低ベース弱リーチＢ演出よりも大当り期待度の高い低ベース強リーチＡ演出、低ベース強リーチＢ演出、低ベース強リーチＣ演出のタイトル開始期間の演出時間（Ｔｔ２ａ）は、低ベース弱リーチＡ演出、低ベース弱リーチＢ演出のタイトル開始期間の演出時間（Ｔｔ１ａ）よりも長く、低ベース強リーチＡ演出、低ベース強リーチ演出Ｂ、低ベース弱リーチＣ演出よりも大当り期待度の高い低ベース最強リーチ演出のタイトル開始期間の演出時間（Ｔｔ３ａ）は、低ベース強リーチＡ演出、低ベース強リーチＢ演出、低ベース強リーチＣ演出のタイトル開始期間の演出時間（Ｔｔ２ａ）よりも長く設定されている。

【０７３０】

本形態において低ベース（通常状態）中のスーパーリーチ演出（低ベース弱リーチＡ、Ｂ演出、低ベース強リーチＡ～Ｃ演出、低ベース最強リーチ演出）におけるタイトル表示期間の演出時間を比較すると、図１１－４８（Ｇ）に示すように、低ベース弱リーチＡ演出、低ベース弱リーチＢ演出よりも大当り期待度の高い低ベース強リーチＡ演出、低ベース強リーチＢ演出、低ベース強リーチＣ演出のタイトル表示期間の演出時間（Ｔｔ２ｂ）は、低ベース弱リーチＡ演出、低ベース弱リーチＢ演出のタイトル表示期間の演出時間（Ｔｔ１ｂ）よりも長く、低ベース強リーチＡ演出、低ベース強リーチ演出Ｂ、低ベース弱リーチＣ演出よりも大当り期待度の高い低ベース最強リーチ演出のタイトル表示期間の演出時間（Ｔｔ３ｂ）は、低ベース強リーチＡ演出、低ベース強リーチＢ演出、低ベース強リーチＣ演出のタイトル表示期間の演出時間（Ｔｔ２ｂ）よりも長く設定されている。

【０７３１】

本形態において低ベース（通常状態）中のスーパーリーチ演出（低ベース弱リーチＡ、Ｂ演出、低ベース強リーチＡ～Ｃ演出、低ベース最強リーチ演出）におけるタイトル終了期間の演出時間を比較すると、図１１－４８（Ｈ）に示すように、低ベース弱リーチＡ演出、低ベース弱リーチＢ演出よりも大当り期待度の高い低ベース強リーチＡ演出、低ベース強リーチＢ演出、低ベース強リーチＣ演出のタイトル終了期間の演出時間（Ｔｔ２ｃ）は、低ベース弱リーチＡ演出、低ベース弱リーチＢ演出のタイトル終了期間の演出時間（Ｔｔ１ｃ）よりも長く、低ベース強リーチＡ演出、低ベース強リーチ演出Ｂ、低ベース弱リーチＣ演出よりも大当り期待度の高い低ベース最強リーチ演出のタイトル終了期間の演出時間（Ｔｔ３ｃ）は、低ベース強リーチＡ演出、低ベース強リーチＢ演出、低ベース強リーチＣ演出のタイトル終了期間の演出時間（Ｔｔ２ｃ）よりも長く設定されている。

【０７３２】

本形態において低ベース（通常状態）中のスーパーリーチ演出（低ベース弱リーチＡ、Ｂ演出、低ベース強リーチＡ～Ｃ演出、低ベース最強リーチ演出）におけるタイトル表示パートの文字表示期間（タイトル表示パートにおいて後述するプロローグ期間を含まない期間であり、タイトル開始期間、タイトル表示期間及びタイトル終了期間を合わせた期間）の演出時間を比較すると、図１１－４８（Ｉ）に示すように、低ベース弱リーチＡ演出、低ベース弱リーチＢ演出よりも大当り期待度の高い低ベース強リーチＡ演出、低ベース強リーチＢ演出、低ベース強リーチＣ演出の文字表示期間の演出時間（Ｔｔ２ｄ）は、低ベース弱リーチＡ演出、低ベース弱リーチＢ演出の文字表示期間の演出時間（Ｔｔ１ｄ）よりも長く、低ベース強リーチＡ演出、低ベース強リーチ演出Ｂ、低ベース弱リーチＣ演出よりも大当り期待度の高い低ベース最強リーチ演出の文字表示期間の演出時間（Ｔｔ３ｄ）は、低ベース強リーチＡ演出、低ベース強リーチＢ演出、低ベース強リーチＣ演出の文字表示期間の演出時間（Ｔｔ２ｄ）よりも長く設定されている。

【０７３３】

本形態において低ベース（通常状態）中のスーパーリーチ演出（低ベース弱リーチＡ、Ｂ演出、低ベース強リーチＡ～Ｃ演出、低ベース最強リーチ演出）におけるタイトル開始期間とタイトル表示期間の演出時間を比較すると、図１１－４８（Ｊ）（Ｋ）に示すように、低ベース（通常状態）中のいずれのスーパーリーチ演出（低ベース弱リーチＡ、Ｂ演出、低ベース強リーチＡ～Ｃ演出、低ベース最強リーチ演出）においても、タイトル表示期間の演出時間（Ｔｔ１ｂ／Ｔｔ２ｂ／Ｔｔ３ｂ）は、タイトル開始期間の演出時間（Ｔｔ１ａ／Ｔｔ２ａ／Ｔｔ３ａ）よりも長く、タイトル開始期間の演出時間（Ｔｔ１ａ／Ｔｔ２ａ／Ｔｔ３ａ）は、タイトル終了期間の演出時間（Ｔｔ１ｃ／Ｔｔ２ｃ／Ｔｔ３ｃ）よりも長く設定されている。

【０７３４】

本形態において低ベース（通常状態）中のスーパーリーチ演出（低ベース弱リーチＡ、Ｂ演出、低ベース強リーチＡ～Ｃ演出、低ベース最強リーチ演出）と高ベース（時短状態Ａ及び確変状態）中のスーパーリーチ演出（高ベースリーチＡ～Ｄ演出）の全体の演出時間を比較すると、図１１－４８（Ｌ）に示すように、高ベース（時短状態Ａ及び確変状態）中のスーパーリーチ演出（高ベースリーチＡ～Ｄ演出）の全体の演出時間（Ｔ４）は、低ベース（通常状態）中のスーパーリーチ演出（低ベース弱リーチＡ、Ｂ演出、低ベース強リーチＡ～Ｃ演出、低ベース最強リーチ演出）の全体の演出時間（Ｔ１－１、Ｔ１－２、Ｔ２－１、Ｔ２－３、Ｔ３）よりも短く設定されている。

【０７３５】

［スーパーリーチ演出のタイトル文字について］

図１１－４９は、スーパーリーチ演出におけるタイトル表示パートのタイトル文字と飾り図柄との関係の一形態を示す図である。

【０７３６】

図１１－４９（Ａ）に示すように、低ベース弱リーチＡ演出のタイトル文字は「爆チューを捕まえろ！」であり、タイトルの文字数は１０文字であり、タイトル文字のフォントサイズ（１文字あたりの標準サイズ）はＦＪであり、タイトル文字が表示される表示領域サイズ（全てのタイトル文字を含む領域のサイズ）はＥＪＡである。

【０７３７】

低ベース弱リーチＢ演出のタイトル文字は「ビリビリホッケー対決」であり、タイトルの文字数は１０文字であり、タイトル文字のフォントサイズはＦＪであり、タイトル文字が表示される表示領域サイズはＥＪＢである。

【０７３８】

低ベース強リーチＡ演出のタイトル文字は「２人で爆チューを捕まえろ！」であり、タイトルの文字数は１３文字であり、タイトル文字のフォントサイズはＦＫであり、タイトル文字が表示される表示領域サイズはＥＫＡである。

【０７３９】

低ベース強リーチＢ演出のタイトル文字は「激震ロボバトル」であり、タイトルの文字

数は７文字であり、タイトル文字のフォントサイズはＦＫであり、タイトル文字が表示される表示領域サイズはＥＫＢである。

【０７４０】

低ベース強リーチＣ演出のタイトル文字は「大激震ロボバトル」であり、タイトルの文字数は８文字であり、タイトル文字のフォントサイズはＦＫであり、タイトル文字が表示される表示領域サイズはＥＫＣである。

【０７４１】

低ベース最強リーチ演出のタイトル文字は「６人で爆チューを捕まえろ！」であり、タイトルの文字数は１３文字であり、タイトル文字のフォントサイズはＦＳＫであり、タイトル文字が表示される表示領域サイズはＥＳＫである。

【０７４２】

また、図１１－４９（Ａ）に示すように、スーパーリーチ演出に発展する前の飾り図柄（大）のフォントサイズはＫＤであり、スーパーリーチ演出に発展後の飾り図柄（小）のフォントサイズはＫＳである。

【０７４３】

本形態においてタイトル文字のフォントサイズを比較すると、図１１－４９（Ｂ）に示すように、低ベース弱リーチＡ演出、低ベース弱リーチＢ演出よりも大当り期待度の高い低ベース強リーチＡ演出、低ベース強リーチＢ演出、低ベース強リーチＣ演出のタイトル文字のフォントサイズＦＫは、低ベース弱リーチＡ演出、低ベース弱リーチＢ演出のタイトル文字のフォントサイズＦＪよりも大きいフォントサイズである。さらに、低ベース強リーチＡ演出、低ベース強リーチＢ演出、低ベース強リーチＣ演出のタイトル文字を構成する文字のうち最も小さいサイズの文字のサイズが、低ベース弱リーチＡ演出、低ベース弱リーチＢ演出のタイトル文字を構成する文字のうち最も大きいサイズの文字のサイズよりも大きいサイズである。

【０７４４】

また、低ベース強リーチＡ演出、低ベース強リーチ演出Ｂ、低ベース弱リーチＣ演出よりも大当り期待度の高い低ベース最強リーチ演出のタイトル文字のフォントサイズＦＳＫは、低ベース強リーチＡ演出、低ベース強リーチＢ演出、低ベース強リーチＣ演出のタイトル文字のフォントサイズＦＫよりも大きいフォントサイズである。さらに、低ベース最強リーチ演出のタイトル文字を構成する文字のうち最も小さいサイズの文字のサイズが、低ベース強リーチＡ演出、低ベース強リーチＢ演出、低ベース強リーチＣ演出のタイトル文字を構成する文字のうち最も大きいサイズの文字のサイズよりも大きいサイズである。

【０７４５】

また、図１１－４９（Ｂ）に示すように、低ベース弱リーチＡ演出、低ベース弱リーチＢ演出のタイトル文字のフォントサイズＦＪ、低ベース強リーチＡ演出、低ベース強リーチＢ演出、低ベース強リーチＣ演出のタイトル文字のフォントサイズＦＫ、低ベース最強リーチ演出のタイトル文字のフォントサイズＦＳＫは、いずれもスーパーリーチ演出に発展する前の飾り図柄（大）のフォントサイズＫＤよりも小さいフォントサイズであり、スーパーリーチ演出に発展後の飾り図柄（小）のフォントサイズＫＳよりも大きいフォントサイズである。さらに、低ベース弱リーチＡ演出、低ベース弱リーチＢ演出のタイトル文字を構成する文字のうち最も大きいサイズの文字のサイズ、低ベース強リーチＡ演出、低ベース強リーチＢ演出、低ベース強リーチＣ演出のタイトル文字を構成する文字のうち最も大きいサイズの文字のサイズ、低ベース最強リーチ演出のタイトル文字を構成する文字のうち最も大きいサイズの文字のサイズは、いずれもスーパーリーチ演出に発展する前の飾り図柄（大）が取りうる文字のうち最も小さいサイズの文字のサイズよりも小さいサイズであり、低ベース弱リーチＡ演出、低ベース弱リーチＢ演出のタイトル文字を構成する文字のうち最も小さいサイズの文字のサイズ、低ベース強リーチＡ演出、低ベース強リーチＢ演出、低ベース強リーチＣ演出のタイトル文字を構成する文字のうち最も小さいサイズの文字のサイズ、低ベース最強リーチ演出のタイトル文字を構成する文字のうち最も小さいサイズの文字のサイズは、いずれもスーパーリーチ演出に発展後の飾り図柄（小）が

取りうる文字のうち最も大きいサイズの文字のサイズよりも大きいサイズである。

【０７４６】

本形態においてタイトル文字の表示領域サイズを比較すると、図１１－４９（Ｃ）に示すように、低ベース弱リーチＡ演出、低ベース弱リーチＢ演出よりも大当り期待度の高い低ベース強リーチＡ演出、低ベース強リーチＢ演出、低ベース強リーチＣ演出のタイトル文字の表示領域サイズＥＫＡ、ＥＫＢ、ＥＫＣは、低ベース弱リーチＡ演出、低ベース弱リーチＢ演出のタイトル文字の表示領域サイズＥＪＡ、ＥＪＢよりも大きく、低ベース強リーチＡ演出、低ベース強リーチ演出Ｂ、低ベース弱リーチＣ演出よりも大当り期待度の高い低ベース最強リーチ演出のタイトル文字の表示領域サイズＥＳＫは、低ベース強リーチＡ演出、低ベース強リーチＢ演出、低ベース強リーチＣ演出のタイトル文字の表示領域サイズＥＫＡ、ＥＫＢ、ＥＫＣよりも大きい。

【０７４７】

［期待度示唆表示について］

図１１－５０は、スーパーリーチ演出のタイトル表示パートにおける期待度示唆表示の実行状況を示す図である。

【０７４８】

タイトル表示パートで表示される期待度示唆表示は、図１１－５０（Ａ）に示すように、５個の星形オブジェクトと、星形オブジェクトの上方に表示され、当該星形オブジェクトが期待度を示すものである旨を示すための文字「期待度」と、から構成され、５個の星形オブジェクトのうち色彩が黒から金に変化した星形オブジェクトの数により期待度が示唆されるものである。

【０７４９】

演出制御用ＣＰＵ１２０は、期待度示唆表示を行う場合に、図１１－５０（Ａ）に示すように、まず５個の星形オブジェクトを黒色で表示させるとともに、該星形オブジェクトが期待度を示すものである旨を示すための文字「期待度」を表示させた後、黒色から金色に変化させる複数の星形オブジェクトを左側からの順番で段階的に黒色から金色に変化させる。また、演出制御用ＣＰＵ１２０は、星形オブジェクトを黒色から金色に変化させる場合に、該当する星形オブジェクトの強調表示を行った後、金色の通常表示に変化させる。

【０７５０】

この際、演出制御用ＣＰＵ１２０は、図１１－５０（Ｂ）に示すように、色彩を変化させる星形オブジェクトを拡大表示させるとともに中央から周囲に向けて輝くように色彩を白色に変化させ、輪郭が消えるまで拡大したオブジェクト全体を白色に変化させた後、全体またはその半分が金色に変化した星形オブジェクトを表示させる。特に、２つ目から３つめの星形オブジェクトについては、拡大表示させた星形オブジェクトの一部が星形オブジェクトが期待度を示すものである旨を示すための文字「期待度」の一部と重なるサイズまで拡大させる。また、演出制御用ＣＰＵ１２０は、黒色の星形オブジェクトから星形オブジェクト全体を金色に変化させる場合にも、星形オブジェクト半分を金色に変化させる場合にも、共通の態様で強調表示を行う。

【０７５１】

また、演出制御用ＣＰＵ１２０は、図１１－５０（Ａ）に示すように、複数の星形オブジェクトを金色に変化させる場合に、先に強調表示を開始した星形オブジェクトの強調表示が終了して通常表示となる前のタイミング（ｔ１）で１つ隣の星形オブジェクトの強調表示を開始させる。一方、演出制御用ＣＰＵ１２０は、先に強調表示を開始した星形オブジェクトの強調表示が終了するタイミング（ｔ２）までは、２つ隣の星形オブジェクトの強調表示を開始させず、先に強調表示を開始した星形オブジェクトの強調表示が終了したタイミング（ｔ２）で２つ隣の星形オブジェクトの強調表示を開始させる。すなわち隣り合う２つの星形オブジェクトは強調表示されるタイミングが重なるが、３つの星形オブジェクトが同時に重なって強調表示されないようになっている。

【０７５２】

また、演出制御用ＣＰＵ１２０は、図１１－５０（Ａ）に示すように、星形オブジェクトの強調表示が開始するタイミングで、期待度示唆音がスピーカ８Ｌ，８Ｒから出力させるとともに、複数の星形オブジェクトを金色に変化させる場合には、先に強調表示を開始した星形オブジェクトの強調表示に伴う期待度示唆音の出力を、次の星形オブジェクトの強調表示を開始する前に終了させ、次の星形オブジェクトの強調表示に伴う期待度示唆音と重なって出力されないようになっている。

【０７５３】

［選択演出について］

図１１－５１は、選択演出の実行状況を示す図である。選択演出は、ノーマルリーチ演出から低ベース弱リーチＡ演出または低ベース弱リーチＢ演出を経ることなく直接低ベース強リーチＡ～Ｃ演出または低ベース最強リーチ演出を実行する場合に、いずれの種類のスーパーリーチ演出が実行されるかが特定される演出である。

【０７５４】

演出制御用ＣＰＵ１２０は、選択演出が実行される場合に、図１１－５１（ｈ１）に示すように、ノーマルリーチ演出を実行した後、図１１－５１（ｈ２）に示すように、画像表示装置５の表示領域内にウィンドウを表示させ、そのウィンドウ内に選択演出のタイトルが表示させる。選択演出のタイトルでは、「リーチを格上げしろ！」というメッセージが表示され、選択演出が実行されることが示唆される。

【０７５５】

次いで、演出制御用ＣＰＵ１２０は、図１１－５１（ｈ２）～（ｈ８）に示すように、ウィンドウ内にスーパーリーチ演出のタイトル画像と、プッシュボタン３１Ｂを模したボタン画像とプッシュボタン３１Ｂの連続操作を促す操作促進文字「連打！」とからなる操作促進画像と、を表示させる。スーパーリーチ演出のタイトル画像は、それぞれのスーパーリーチ演出のタイトル表示パートにおけるタイトル表示期間の表示内容と同じ内容の画像であり、低ベース強リーチ演出Ａ～Ｃ、低ベース最強リーチ演出のタイトル画像では、期待度示唆表示も表示される。

【０７５６】

演出制御用ＣＰＵ１２０は、ウィンドウ内に表示されるスーパーリーチ演出のタイトル画像として、大当り期待度は０であり、他のスーパーリーチ演出への発展期待度が最も低い低ベース弱リーチＡ演出のタイトル画像を最初に表示させ、表示されたスーパーリーチ演出のタイトル画像に対応した回数プッシュボタン３１Ｂの操作が検出される毎に、変動パターン指定コマンドにより指定された種類の変動パターンに対応するスーパーリーチ演出のタイトル画像となるまで次のスーパーリーチ演出のタイトル画像に切り替える。

【０７５７】

図１１－５１（ｈ２）～（ｈ８）に示すように、ウィンドウ内に表示されるスーパーリーチ演出のタイトル画像は、他のスーパーリーチ演出への発展期待度が最も低い低ベース弱リーチＡ演出のタイトル画像の後、低ベース弱リーチＡ演出よりも他のスーパーリーチ演出への発展期待度が高い低ベース弱リーチＢ演出のタイトル画像、低ベース弱リーチＡ、Ｂ演出よりも大当り期待度が高い低ベース強リーチＡ演出のタイトル画像、低ベース強リーチＡ演出よりも大当り期待度が高い低ベース強リーチＢ演出のタイトル画像、低ベース強リーチＢ演出よりも大当り期待度が高い低ベース強リーチＣ演出のタイトル画像、低ベース強リーチＣ演出よりも大当り期待度が高い低ベース最強リーチ演出のタイトル画像の順番で切り替わる。

【０７５８】

そして、演出制御用ＣＰＵ１２０は、変動パターン指定コマンドにより指定された種類の変動パターンに対応するスーパーリーチ演出のタイトル画像となった場合に、表示されたスーパーリーチ演出のタイトル画像に対応した回数プッシュボタン３１Ｂの操作が検出されることで、図１１－５１（ｈ９）に示すように、操作促進画像が消えてスーパーリーチ演出のタイトル画像のみがウィンドウ内に表示される確定画像を表示させ、表示されたタイトル画像のスーパーリーチ演出が実行される旨を報知し、その後、当該スーパーリー

チ演出のタイトル表示パートに移行させる。

【０７５９】

図１１－５２に示すように、低ベース弱リーチＡ演出のタイトル画像から低ベース弱リーチＢ演出のタイトル画像に切り替わるプッシュボタン３Ｂの操作回数は３回、低ベース弱リーチＢ演出のタイトル画像から低ベース強リーチＡ演出のタイトル画像に切り替わるプッシュボタン３１Ｂの操作回数は４回、低ベース強リーチＡ演出のタイトル画像から低ベース強リーチＢ演出のタイトル画像に切り替わるプッシュボタン３１Ｂの操作回数は８回、低ベース強リーチＢ演出のタイトル画像から低ベース強リーチＣ演出のタイトル画像に切り替わるプッシュボタン３１Ｂの操作回数は１０回、低ベース強リーチＣ演出のタイトル画像から低ベース最強リーチ演出のタイトル画像に切り替わるプッシュボタン３１Ｂの操作回数は１５回であり、切り替わるタイトル画像のスーパーリーチ演出の他のスーパーリーチ演出への発展期態度または大当り期待度が上がるほど、次のタイトル画像に切り替わるのに必要なプッシュボタン３１Ｂの操作回数が増加し、多くの回数プッシュボタン３１Ｂの操作が必要となる。

【０７６０】

また、図１１－５２に示すように、選択演出が実行された場合には、低ベース弱リーチＡ、Ｂ演出が実行されることはなく、必ず低ベース強リーチＡ演出以上の大当り期待度のスーパーリーチ演出が実行されることが確定し、低ベース強リーチＡ演出が実行される割合は約３２．１８％、低ベース強リーチＢ演出が実行される割合は約３０．１６％、低ベース強リーチＣ演出が実行される割合は約３０．３０％、低ベース最強リーチ演出が実行される割合は約７．３６％となっている。

【０７６１】

また、演出制御用ＣＰＵ１２０は、選択演出において低ベース強リーチＡ～Ｃ演出、低ベース最強リーチ演出のタイトル画像において、タイトル表示パートと同様に期待度示唆表示も表示させることとなるが、タイトル表示パートにおける期待度示唆表示では、５個の星形オブジェクトを黒色で表示させるとともに、黒色から金色に変化させる複数の星形オブジェクトを左側からの順番で段階的に黒色から金色に変化させるのに対し、選択演出において表示される期待度示唆表示では、５個の星形オブジェクトのうち該当するスーパーリーチ演出の期待度を示す数の星形オブジェクトが当初から金色の状態で表示させるようになっている。

【０７６２】

選択演出において表示されているスーパーリーチ演出のタイトル画像から次のスーパーリーチ演出のタイトル画像に切り替わるのに最低限要する時間は、スーパーリーチ演出のタイトル画像に対応した回数にプッシュボタン３１Ｂの１回の操作に要する時間を乗算した時間である。プッシュボタン３１Ｂの１回の操作に要する時間は約８０ｍｓであり、低ベース弱リーチＡ演出のタイトル画像から低ベース弱リーチＢ演出のタイトル画像に切り替わる場合にはプッシュボタン３１Ｂを３回操作する必要があり、その際の最低限要する時間は約２４０ｍｓとなる。

【０７６３】

一方、タイトル表示パートの期待度示唆表示において星形オブジェクトが黒色から強調表示を経て金色に変化する時間、すなわち示唆される期待度が１段階変化する時間は約３００ｍｓであり、低ベース弱リーチＡ演出のタイトル画像から低ベース弱リーチＢ演出のタイトル画像に切り替わるのに最低限要する時間よりも長く設定されている。このため、演出制御用ＣＰＵ１２０は、選択演出において、タイトル表示パートの期待度示唆表示において示唆される期待度が１段階変化する時間よりも短い時間で低ベース弱リーチＡ演出のタイトル画像を低ベース弱リーチＢ演出のタイトル画像に切り替えることが可能となる。

【０７６４】

［可変表示中に実行可能な演出について］

図１１－５３は、可変表示中に実行可能な演出を示す図である。可変表示中に実行可能

な演出は、図１１－５３に示すように、説明文表示演出、タイトル色変化演出、操作促進演出Ａ～Ｄを含む。

【０７６５】

説明文表示演出は、低ベース強リーチＡ～Ｃ演出のタイトル表示パートにおけるプロローグ表示期間において実行可能な演出であり、大当りの期待度が高い旨を示唆する説明文を表示させる演出である。

【０７６６】

タイトル色変化演出は、低ベース弱リーチＡ演出、Ｂ演出のタイトル表示パートにおけるタイトル表示期間において実行可能な演出であり、タイトル文字の色彩を当初の白色から赤色または金色に変化させる演出である。

【０７６７】

操作促進演出Ａは、ノーマルリーチ演出において実行可能な演出であり、プッシュボタン３１Ｂの操作を促す操作促進画像を表示し、プッシュボタン３１Ｂの操作に応じて低ベース弱リーチＡ演出、Ｂ演出に発展するか否かを報知する演出である。尚、操作促進演出Ａにおいては、プッシュボタン３１Ｂの操作に応じて低ベース弱リーチＡ演出、Ｂ演出だけでなく、低ベース強リーチＡ～Ｃ演出、低ベース最強リーチ演出に発展する構成としても良い。

【０７６８】

操作促進演出Ｂは、低ベース弱リーチＡ、Ｂ演出における導入パートの終盤において実行可能な演出であり、プッシュボタン３１Ｂの操作を促す操作促進画像（小）または操作促進画像（大）を表示し、プッシュボタン３１Ｂの操作に応じて低ベース強リーチＡ～Ｃ演出のいずれかに発展するか否かを報知する演出である。尚、低ベース弱リーチＡ、Ｂ演出において演出結果として大当りとなる旨が報知される構成においては、操作促進演出Ｂにおいてプッシュボタン３１Ｂの操作に応じて大当りか否かの演出結果が報知される構成としても良い。

【０７６９】

操作促進演出Ｃは、低ベース強リーチＡ～Ｃ演出、最強リーチ演出における導入パートの中盤において実行可能な演出であり、プッシュボタン３１Ｂの操作を促す操作促進画像を表示し、プッシュボタン３１Ｂの操作に応じて複数種類のカットイン画像のうちいずれかのカットイン画像を表示させる演出である。

【０７７０】

操作促進演出Ｄは、低ベース弱リーチＡ、Ｂ演出における導入パートの終盤において実行可能な演出であり、プッシュボタン３１Ｂの操作を促す操作促進画像（小）または操作促進画像（大）を表示し、プッシュボタン３１Ｂの操作に応じて大当りか否かの演出結果を報知する演出である。

【０７７１】

演出制御用ＣＰＵ１２０は、可変表示中に説明文表示演出を実行するか否か、タイトル色変化演出を実行するか否か及びいずれの色に変化させるか、操作促進演出Ａを実行するか否か、操作促進演出Ｂにおいて操作促進画像（小）または操作促進画像（大）のいずれを表示させるか、操作促進演出Ｃを実行させるか否か及びカットイン画像（Ａ）またはカットイン画像（Ｂ）のいずれを表示させるいか、操作促進演出Ｄにおいて操作促進画像（小）または操作促進画像（大）のいずれを表示させるかについて、可変表示開始設定処理の予告演出決定処理において決定する。

【０７７２】

図１１－５４（Ａ）に示すように、予告演出決定処理においては、低ベース強リーチＡ～Ｃ演出が実行される変動パターンが特定された場合に、説明文表示演出を実行するか否かが決定される。この際、演出結果がはずれとなる変動パターンが特定された場合には８０％の割合で非実行が決定され、２０％の割合で実行が決定される。また、演出結果が大当りとなる変動パターンが特定された場合には２０％の割合で非実行が決定され、８０％の割合で実行が決定される。このように、演出結果が大当りとなる変動パターンが特定さ

れた場合にはずれとなる変動パターンが特定された場合よりも高い割合で説明文表示演出の実行が決定されるため、低ベース強リーチＡ～Ｃ演出のタイトル表示パートにおけるプロローグ表示期間において説明文表示演出が実行されることで大当りの可能性が高い旨が示唆される。

【０７７３】

尚、本実施例では、説明文表示演出がタイトル表示パートにおけるプロローグ表示期間において実行される構成であり、低ベース強リーチＡ～Ｃ演出のタイトル表示パートにおいて説明文表示演出の実行の有無に関わらず、低ベース強リーチＡ～Ｃ演出の実行時間及びタイトル表示パートの実行時間が変わらない構成であるが、低ベース強リーチＡ～Ｃ演出が実行される変動パターンとして、第１変動パターンと、第１変動パターンよりも変動時間を長く設定した第２変動パターンと、を備え、第１変動パターンが指定された場合には、説明文表示演出を実行せず、第２変動パターンが指定された場合に、第１変動パターンよりも長く設定された変動時間を用いて説明文表示演出を実行する構成としても良い。このような構成では、予告演出決定処理において説明文表示演出を実行するか否かが決定されるのではなく、第１変動パターンが指定されたか、第２変動パターンが指定されたか、により説明文表示演出を実行するか否かが決定される。この際、説明文表示演出が実行された場合に、説明分演出が実行されない場合よりも大当り期待度が高くなるように第１変動パターン、第２変動パターンを決定することで、低ベース強リーチＡ～Ｃ演出のタイトル表示パートにおいて説明文表示演出が実行されることで大当りの可能性が高い旨が示唆される。

【０７７４】

図１１－５４（Ｂ）に示すように、予告演出決定処理においては、低ベース弱リーチＡ、Ｂ演出が実行される変動パターンが特定された場合に、タイトル色変化演出を実行するか否か、またタイトル色変化演出を実行する場合にいずれの色に変化させるか、が決定される。この際、演出結果がはずれとなる変動パターンが特定された場合には８０％の割合で非実行（白）が決定され、２０％の割合で実行（赤）が決定され、実行（金）は決定されない。また、低ベース強リーチＡ～Ｃ演出、低ベース最強リーチ演出へ発展する変動パターンが特定された場合には２０％の割合で非実行（白）が決定され、７５％の割合で実行（赤）が決定され、５％の割合で実行（金）が決定される。このように、低ベース強リーチＡ～Ｃ演出、低ベース最強リーチ演出へ発展する変動パターンが特定された場合にはずれとなる変動パターンが特定された場合よりも高い割合でタイトル色変化演出の実行が決定されたため、低ベース強リーチＡ、Ｂ演出のタイトル表示パートにおいてタイトル文字の色彩が変化することで低ベース強リーチＡ～Ｃ演出、低ベース最強リーチ演出へ発展する可能性が高い旨が示唆される。また、低ベース強リーチＡ～Ｃ演出、低ベース最強リーチ演出へ発展する変動パターンが特定された場合のみ実行（金）が決定されるので、低ベース強リーチＡ、Ｂ演出のタイトル表示パートにおいてタイトル文字の色彩が金色に変化することで低ベース強リーチＡ～Ｃ演出、低ベース最強リーチ演出へ発展することが確定する。

【０７７５】

尚、低ベース弱リーチＡ、Ｂ演出の実行後、他のスーパーリーチ演出に発展することなく大当りとなる変動パターンを含む構成においては、大当りとなる変動パターンが特定された場合にはずれとなる変動パターンが特定された場合よりも高い割合でタイトル色変化演出の実行が決定され、低ベース強リーチＡ、Ｂ演出のタイトル表示パートにおいてタイトル文字の色彩が変化することで大当りの可能性が高い旨が示唆されるようにしても良い。また、このような構成においては、大当りとなる変動パターンが特定された場合のみ実行（金）が決定され、低ベース強リーチＡ、Ｂ演出のタイトル表示パートにおいてタイトル文字の色彩が金色に変化することで大当りが確定するようにしても良い。

【０７７６】

図１１－５４（Ｃ）に示すように、予告演出決定処理においては、ノーマルリーチ演出からはずれとなる変動パターン、ノーマルリーチ演出から低ベース弱リーチＡ、Ｂ演出に

発展する変動パターンが特定された場合に、操作促進演出Ａを実行するか否かが決定される。この際、はずれとなる変動パターンが特定された場合には５０％の割合で非実行が決定され、５０％の割合で実行が決定される。また、低ベース弱リーチＡ、Ｂ演出に発展する変動パターンが特定された場合には１００％の割合で実行が決定される。このように、低ベース弱リーチＡ、Ｂ演出に発展する変動パターンが特定された場合に必ず実行が決定され、はずれとなる変動パターンが特定された場合にも実行が決定されることがあるため、ノーマルリーチ演出において操作促進演出Ａが実行されることで低ベース弱リーチＡ、Ｂ演出に発展する可能性が示唆される。

【０７７７】

図１１－５４（Ｄ）に示すように、予告演出決定処理においては、低ベース弱リーチＡ、Ｂ演出の演出結果がはずれとなる変動パターン、低ベース弱リーチＡ、Ｂ演出から低ベース強リーチＡ～Ｃ演出、低ベース最強リーチ演出へ発展する変動パターンが特定された場合に、操作促進画像（小）または操作促進画像（大）のいずれを表示させるかが決定される。この際、はずれとなる変動パターンが特定された場合には９０％の割合で操作促進画像（小）が決定され、１０％の割合で操作促進画像（大）が決定される。また、低ベース強リーチＡ～Ｃ演出、低ベース最強リーチ演出へ発展する変動パターンが特定された場合には１０％の割合で操作促進画像（小）が決定され、９０％の割合で操作促進画像（大）が決定される。このように、低ベース強リーチＡ～Ｃ演出、低ベース最強リーチ演出へ発展する変動パターンが特定された場合にはずれとなる変動パターンが特定された場合よりも高い割合で操作促進画像（小）及び操作促進画像（大）のうち操作促進画像（大）が決定されるため、低ベース弱リーチＡ、Ｂ演出における導入パートの終盤における操作促進演出Ｂにおいて操作促進画像（大）が表示された場合に、操作促進画像（小）が表示された場合よりも低ベース強リーチＡ～Ｃ演出、低ベース最強リーチ演出へ発展する可能性が高い旨が示唆される。

【０７７８】

図１１－５４（Ｅ）に示すように、予告演出決定処理においては、低ベース強リーチＡ～Ｃ演出、低ベース最強リーチ演出が実行される変動パターンが特定された場合に、操作促進演出Ｃを実行するか否か、操作促進演出Ｃを実行する場合にカットイン画像（Ａ）またはカットイン画像（Ｂ）のいずれを表示させるか、が決定される。この際、演出結果がはずれとなる変動パターンが特定された場合には５０％の割合で非実行が決定され、３０％の割合で実行（カットイン画像（Ａ））が決定され、２０％の割合で実行（カットイン画像（Ｂ））が決定される。また、演出結果が大当りとなる変動パターンが特定された場合には５％の割合で非実行が決定され、３０％の割合で実行（カットイン画像（Ａ））が決定され、６５％の割合で実行（カットイン画像（Ｂ））が決定される。このように、演出結果が大当りとなる変動パターンが特定された場合にはずれとなる変動パターンが特定された場合よりも高い割合で操作促進演出Ｃの実行が決定されるため、低ベース強リーチＡ～Ｃ演出における導入パートの終盤で操作促進演出Ｃが実行されることで大当りの可能性が高い旨が示唆される。また、演出結果が大当りとなる変動パターンが特定された場合にはずれとなる変動パターンが特定された場合よりも高い割合でカットイン画像（Ａ）及びカットイン画像（Ｂ）のうちカットイン画像（Ｂ）が表示されるため、低ベース強リーチＡ～Ｃ演出における導入パートの終盤で操作促進演出Ｃが実行され、カットイン画像（Ｂ）が表示された場合にカットイン画像（Ａ）が表示された場合よりも大当りの可能性が高い旨が示唆される。

【０７７９】

図１１－５４（Ｆ）に示すように、予告演出決定処理においては、低ベース強リーチＡ～Ｃ演出、低ベース最強リーチ演出が実行される変動パターンが特定された場合に、操作促進画像（小）または操作促進画像（大）のいずれを表示させるかが決定される。この際、演出結果がはずれとなる変動パターンが特定された場合には９０％の割合で操作促進画像（小）が決定され、１０％の割合で操作促進画像（大）が決定される。また、演出結果が大当りとなる変動パターンが特定された場合には１０％の割合で操作促進画像（小）が

決定され、９０％の割合で操作促進画像（大）が決定される。このように、演出結果が大当りとなる変動パターンが特定された場合にはずれとなる変動パターンが特定された場合よりも高い割合で操作促進画像（小）及び操作促進画像（大）のうち操作促進画像（大）が決定されるため、低ベース強リーチＡ～Ｃ演出、低ベース最強リーチ演出における導入パートの終盤における操作促進演出Ｄにおいて操作促進画像（大）が表示された場合に、操作促進画像（小）が表示された場合よりも大当りとなる可能性が高い旨が示唆される。

【０７８０】

［説明文表示演出について］

図１１－５５は、説明文表示演出において表示される説明文の表示状況を示す図であり、図１１－５６は、説明文表示演出において表示される説明文の表示状況を示すタイミングチャートである。

【０７８１】

演出制御用ＣＰＵ１２０は、低ベース強リーチＡ～Ｃ演出におけるタイトル表示パートのプロローグ表示期間において、図１１－５５（Ａ）～（Ｉ）に示すように、味方キャラクタ「夢夢」を表示させた後、味方キャラクタ「夢夢」を表示領域が全て埋まるまで拡大表示させるとともに、プロローグ表示期間において説明文表示演出を行う場合には、味方キャラクタ「夢夢」が拡大表示する背景よりも手前側のレイヤーに、説明文を構成する説明文字「驚き！」「桃の木」「大ラッキー！」を順番に表示させる。この際、演出制御用ＣＰＵ１２０は、まず図１１－５５（Ａ）に示すように、説明文字「驚き！」を表示領域の右側から中央に向かって高速で左方向に移動させながら表示させ（図１１－５６（ｔ１））、図１１－５５（Ｂ）に示すように、中央付近まで移動させたときに、低速で左方向に移動させながら表示させ（図１１－５６（ｔ２））、その後、図１１－５５（Ｃ）に示すように、表示領域から消えるまで再度高速で左方向に移動させながら表示させる（図１１－５６（ｔ３））。

【０７８２】

次いで、演出制御用ＣＰＵ１２０は、図１１－５５（Ｄ）に示すように、説明文字「桃の木」を表示領域の右側から中央に向かって高速で左方向に移動させながら表示させ（図１１－５６（ｔ４））、図１１－５５（Ｅ）に示すように、中央付近まで移動させたときに、低速で左方向に移動させながら表示させ（図１１－５６（ｔ５））、その後、図１１－５５（Ｆ）に示すように、表示領域から消えるまで再度高速で左方向に移動させながら表示させる（図１１－５６（ｔ６））。

【０７８３】

次いで、演出制御用ＣＰＵ１２０は、図１１－５５（Ｇ）に示すように、説明文字「大ラッキー！」を表示領域の右側から中央に向かって高速で左方向に移動させながら表示させ（図１１－５６（ｔ７））、図１１－５５（Ｈ）に示すように、中央付近まで移動させたときに、低速で左方向に移動させながら表示させ（図１１－５６（ｔ８））、その後、図１１－５５（Ｉ）に示すように、表示領域から消えるまで再度高速で左方向に移動させながら表示させる（図１１－５６（ｔ９））。

【０７８４】

［タイトル色変化演出について］

図１１－５７は、タイトル色変化演出の実行状況を示す図であり、図１１－５８は、タイトル色変化演出においてタイトル文字の色彩が変化するタイミングを示す図である。

【０７８５】

演出制御用ＣＰＵ１２０は、低ベース弱リーチＡ、Ｂ演出のタイトル表示パートにおいて、白色のタイトル文字を赤色または金色に変化させるタイトル色変化演出を実行可能である。

【０７８６】

演出制御用ＣＰＵ１２０は、低ベース弱リーチＡ、Ｂ演出のタイトル表示パートでは、タイトル開始期間において白色のタイトル文字の一部が表示領域の左側から出現させ、定位置に向かって移動させ、定位置で静止させる。その後、演出制御用ＣＰＵ１２０は、タ

イトル表示期間において図１１－５７（Ａ）に示すように、白色のタイトル文字を定位置に静止させた状態で表示させる。そして、演出制御用ＣＰＵ１２０は、タイトル色変化演出の実行が決定されていない場合に、タイトル表示期間の開始からｔ１の時間が経過した後、特定音をスピーカ８Ｌ，８Ｒから出力させるとともに、図１１－５７（Ｂ）（Ｃ）に示すように、白色のタイトル文字を定位置に静止させた状態を維持し、その後、タイトル終了期間において定位置に表示されている白色のタイトル文字を定位置から表示領域の右側へタイトル文字の全てが消えるまで移動させる。

【０７８７】

一方、演出制御用ＣＰＵ１２０は、タイトル色変化演出の実行が決定されている場合に、タイトル表示期間の開始からｔ１の時間が経過した後、特定音をスピーカ８Ｌ，８Ｒから出力させるとともに、図１１－５７（Ｄ）に示すように、定位置に表示されているタイトル文字が光るように見える態様に変化させ、ｔ２の時間が経過した後、赤色への変化が決定されている場合には、図１１－５７（Ｅ）に示すように、タイトル文字を赤色に変化させ、金色への変化が決定されている場合には、図１１－５７（Ｆ）に示すように、タイトル文字を金色に変化させ、その後、タイトル終了期間において定位置に表示されている変化後の色彩を維持したままタイトル文字を定位置から表示領域の右側へタイトル文字の全てが消えるまで移動させる。タイトル文字が光るように見える態様から赤色または金色に変化させる場合には、タイトル文字の光が晴れたときにタイトル文字から赤色または金色に変化している。

【０７８８】

図１１－５８（Ａ）（Ｂ）に示すように、低ベース弱リーチＡ、Ｂ演出におけるタイトル表示パートのタイトル開始期間の演出時間Ｔ１は５００ｍｓ、タイトル表示期間の演出時間Ｔ２は２２００ｍｓ、タイトル終了期間の演出時間Ｔ３は３００ｍｓに設定されており、タイトル表示期間のうちタイトル表示期間が開始してからタイトル文字が光るように見える態様に変化するまでの時間ｔ１は８００ｍｓ、タイトル文字が光るように見える態様に変化した後、タイトル文字が赤色または金色に変化するまでの時間ｔ２は２００ｍｓ、タイトル文字が赤色または金色に変化した後、タイトル表示期間が終了するまでの時間ｔ３は１２００ｍｓに設定されている。

【０７８９】

このため、図１１－５８（Ｃ）に示すように、タイトル文字の色彩が白色から赤色または金色に変化する場合に、タイトル表示期間においてタイトル文字が白色の態様で表示される時間（ｔ１）よりも、タイトル表示期間においてタイトル文字が変化後の赤色または金色の態様で表示される時間（ｔ３）の方が長くなり、タイトル表示パートにおいてタイトル文字が白色の態様で表示される時間（Ｔ１＋ｔ１）よりも、タイトル表示パートにおいてタイトル文字が変化後の赤色または金色の態様で表示される時間（ｔ３＋Ｔ３）の方が長くなる。

【０７９０】

［操作促進演出Ａについて］

図１１－５９は、操作促進演出Ａの実行状況を示す図である。

【０７９１】

演出制御用ＣＰＵ１２０は、ノーマルリーチ演出において、プッシュボタン３１Ｂの操作を促す操作促進演出Ａを実行可能である。

【０７９２】

演出制御用ＣＰＵ１２０は、操作促進演出Ａの実行が決定されている場合に、図１１－５９（Ａ）（Ｂ）に示すように、飾り図柄（大）がリーチ態様となるノーマルリーチ演出の実行中に、プッシュボタン３１Ｂを模したボタン画像（小）とプッシュボタン３１Ｂの操作を促す操作促進文字（小）「押せ！」とからなる操作促進画像（小）を表示させる。

【０７９３】

ボタン画像（小）には、プッシュボタン３１Ｂの操作が有効な有効期間の残り時間を示す残り時間メータが形成されており、演出制御用ＣＰＵ１２０は、残り時間メータの残量

が０となるまでにプッシュボタン３１Ｂの操作が検出されるか、残り時間メータの残量が０となると、低ベース弱リーチＡ、Ｂ演出に発展する変動パターンの場合に、図１１－５９（Ｃ）に示すように、表示領域全体を白色に表示させるホワイトアウト演出を実行し、その後、図１１－５９（Ｄ）に示すように、低ベース弱リーチＡ、Ｂ演出を実行する。

【０７９４】

一方、演出制御用ＣＰＵ１２０は、はずれとなる変動パターンの場合に、図１１－５９（Ｅ）に示すように、操作促進画像（小）を消去させて、飾り図柄（大）をはずれ態様で停止させる。

【０７９５】

［操作促進演出Ｂについて］

図１１－６０は、操作促進演出Ｂの実行状況を示す図である。

【０７９６】

演出制御用ＣＰＵ１２０は、低ベース弱リーチＡ、Ｂ演出では、導入パートの終盤においてプッシュボタン３１Ｂの操作を促す操作促進演出Ｂを実行可能である。

【０７９７】

演出制御用ＣＰＵ１２０は、操作促進演出Ｂの実行が決定されており、操作促進画像（小）を表示させる旨が決定されている場合に、図１１－６０（Ａ）に示すように、導入パートの終盤においてプッシュボタン３１Ｂを模したボタン画像（小）とプッシュボタン３１Ｂの操作を促す操作促進文字（小）「押せ！」とからなる操作促進画像（小）を表示させる。

【０７９８】

また、演出制御用ＣＰＵ１２０は、操作促進演出Ｂの実行が決定されており、操作促進画像（大）を表示させる旨が決定されている場合に、図１１－６０（Ｂ）（Ｃ）に示すように、導入パートの終盤においてプッシュボタン３１Ｂを模した画像であり、ボタン画像（小）よりもサイズの大きいボタン画像（大）とプッシュボタン３１Ｂの操作を促す操作促進文字（大）「押せ！」とからなる操作促進画像（大）を表示させる。この際、演出制御用ＣＰＵ１２０は、図１１－６０（Ｂ）に示すように、操作促進画像（小）を表示させる場合とは異なり、背景が透過する複数のボタン画像（大）を表示させるとともにこれら複数のボタン画像（大）が１つのボタン画像（大）にまとまる促進導入演出を行った後、ボタン画像（大）とプッシュボタン３１Ｂの操作を促す操作促進文字（大）「押せ！」とからなる操作促進画像（大）を表示させる。

【０７９９】

ボタン画像（小）にもボタン画像（大）にも、残り時間メータが形成されており、演出制御用ＣＰＵ１２０は、残り時間メータの残量が０となるまでにプッシュボタン３１Ｂの操作が検出されるか、残り時間メータの残量が０となると、低ベース強リーチＡ～Ｃ演出、低ベース最強リーチ演出に発展する変動パターンの場合に、図１１－６０（Ｄ）に示すように、操作促進画像（小）または操作促進画像（大）を消去させて、可動体３２を落下させる落下演出を実行し、その後、図１１－６０（Ｅ）に示すように、低ベース強リーチＡ～Ｃ演出、低ベース最強リーチ演出を実行する。

【０８００】

一方、演出制御用ＣＰＵ１２０は、はずれとなる変動パターンの場合に、図１１－６０（Ｆ）に示すように、操作促進画像（小）または操作促進画像（大）を消去させて、表示領域全体を暗転させる暗転演出を実行し、その後、図１１－６０（Ｇ）に示すように、演出結果としてはずれを報知させる。

【０８０１】

［操作促進演出Ｃについて］

図１１－６１は、操作促進演出Ｃの実行状況を示す図である。

【０８０２】

演出制御用ＣＰＵ１２０は、低ベース強リーチＡ～Ｃ演出、低ベース最強リーチ演出では、導入パートの中盤においてプッシュボタン３１Ｂの操作を促す操作促進演出Ｃを実行

可能である。
【０８０３】
　演出制御用ＣＰＵ１２０は、操作促進演出Ｃの実行が決定されている場合に、図１１－６１（Ａ）（Ｂ）に示すように、導入パートの中盤においてプッシュボタン３１Ｂを模したボタン画像（小）とプッシュボタン３１Ｂの操作を促す操作促進文字（小）「押せ！」とからなる操作促進画像（小）を表示させる。
【０８０４】
　演出制御用ＣＰＵ１２０は、カットイン画像（Ａ）を表示させる旨が決定されており、残り時間メータの残量が０となるまでにプッシュボタン３１Ｂの操作が検出されると、図１１－６１（Ｃ）に示すように、操作促進画像（小）を消去させて、味方キャラクタ「ナナ」が表示されるカットイン画像（Ａ）を表示させた後、図１１－６１（Ｆ）に示すように、導入パートの続きを実行する。
【０８０５】
　また、演出制御用ＣＰＵ１２０は、カットイン画像（Ｂ）を表示させる旨が決定されており、残り時間メータの残量が０となるまでにプッシュボタン３１Ｂの操作が検出されると、図１１－６１（Ｄ）に示すように、操作促進画像（小）を消去させて、味方キャラクタ「ジャム」が表示されるカットイン画像（Ｂ）を表示させた後、図１１－６１（Ｆ）に示すように、導入パートの続きを実行する。
【０８０６】
　また、演出制御用ＣＰＵ１２０は、カットイン画像（Ａ）を表示させる旨が決定されている場合にも、カットイン画像（Ｂ）を表示させる旨が決定されている場合にも、残り時間メータの残量が０となるまでにプッシュボタン３１Ｂの操作が検出されない場合に、図１１－６１（Ｅ）に示すように、導入パートの中盤の演出を継続したまま操作促進画像（小）を消去させて、図１１－６１（Ｆ）に示すように、導入パートの続きを実行する。
【０８０７】
　［操作促進演出Ｄについて］
　図１１－６２は、操作促進演出Ｄの実行状況を示す図である。
【０８０８】
　演出制御用ＣＰＵ１２０は、低ベース強リーチＡ～Ｃ演出、低ベース最強リーチ演出では、導入パートの終盤においてプッシュボタン３１Ｂの操作を促す操作促進演出Ｄを実行可能である。
【０８０９】
　演出制御用ＣＰＵ１２０は、操作促進画像（小）を表示させる旨が決定されている場合に、図１１－６２（Ａ）（Ｂ）に示すように、導入パートの終盤においてプッシュボタン３１Ｂを模したボタン画像（小）とプッシュボタン３１Ｂの操作を促す操作促進文字（小）「押せ！」とからなる操作促進画像（小）を表示させる。
【０８１０】
　また、演出制御用ＣＰＵ１２０は、操作促進画像（大）を表示させる旨が決定されている場合に、図１１－６２（Ａ）（Ｇ）に示すように、導入パートの終盤においてプッシュボタン３１Ｂを模した画像であり、ボタン画像（小）よりもサイズの大きいボタン画像（大）とプッシュボタン３１Ｂの操作を促す操作促進文字（大）「押せ！」とからなる操作促進画像（大）を表示させる。この際、演出制御用ＣＰＵ１２０は、操作促進画像（小）を表示させる場合とは異なり、背景が透過する複数のボタン画像（大）を表示させるとともにこれら複数のボタン画像（大）が１つのボタン画像（大）にまとまる促進導入演出（図１１－６０（Ｂ）参照）を行った後、ボタン画像（大）とプッシュボタン３１Ｂの操作を促す操作促進文字（大）「押せ！」とからなる操作促進画像（大）を表示させる。
【０８１１】
　演出制御用ＣＰＵ１２０は、残り時間メータの残量が０となるまでにプッシュボタン３１Ｂの操作が検出されるか、残り時間メータの残量が０となると、大当りとなる変動パターンの場合に、図１１－６２（Ｃ）（Ｈ）に示すように、操作促進画像（小）または操作

促進画像（大）が徐々に消えつつ、表示領域全体に虹色の模様が渦巻くレインボー演出を実行し、その後、図１１－６２（Ｄ）（Ｉ）に示すように、演出結果として大当りを報知させる。

【０８１２】

一方、演出制御用ＣＰＵ１２０は、はずれとなる変動パターンの場合に、図１１－６２（Ｅ）（Ｊ）に示すように、操作促進画像（小）または操作促進画像（大）を消去させて、表示領域全体を暗転させる暗転演出を実行し、その後、図１１－６２（Ｆ）（Ｋ）に示すように、演出結果としてはずれを報知させる。

【０８１３】

［操作促進画像について］

図１１－６３は、操作促進画像の表示態様を示す図である。演出制御用ＣＰＵ１２０は、操作促進画像（小）及び操作促進画像（大）を構成するボタン画像を、図１１－６３（Ａ）に示すように、左右方向に交互に連続して移動しながら表示させるとともに、ボタンが押下されない態様とボタンが押下された態様に連続して変化させながら表示させる。この際、図１１－６３（Ｂ）に示すように、ボタン画像が左右方向に移動する間隔と、ボタンが押下されない態様とボタンが押下された態様に変化する間隔と、が異なり、ボタン画像が左右方向に移動する動作と、ボタンが押下されない態様とボタンが押下された態様に変化する動作と、が同期しないようになっており、複雑な動きとなる。

【０８１４】

［大当り開始演出について］

図１１－６４は、大当り開始演出の実行状況を示す図である。

【０８１５】

演出制御用ＣＰＵ１２０は、図１１－６４（Ａ）に示すように、飾り図柄（大）を大当り態様で停止させた後、大当り遊技状態の開始を示す演出画像の表示を指定する大当り開始指定コマンドを受信した場合に、大当り開始演出を実行する。

【０８１６】

演出制御用ＣＰＵ１２０は、図１１－６４（Ｂ）～（Ｇ）に示すように、画像表示装置５に大当り開始演出中の背景として炎が揺らめくように動作する画像を表示させるとともに、図１１－６４（Ｂ）に示すように、まず大当りのタイトル文字「ＢＩＧ　ＢＯＮＵＳ（ＲＥＧ　ＢＯＮＵＳ）」のうちタイトル文字の前半「ＢＩＧ（ＲＥＧ）」を、拡大サイズにて表示させた後、図１１－６４（Ｃ）に示すように、タイトル文字の前半「ＢＩＧ（ＲＥＧ）」を全体が表示領域において視認可能となる縮小サイズとなるまで徐々に縮小させて表示領域の中央付近の定位置上部に表示させる。

【０８１７】

次いで、演出制御用ＣＰＵ１２０は、図１１－６４（Ｄ）に示すように、大当りタイトルのタイトル文字「ＢＩＧ　ＢＯＮＵＳ（ＲＥＧ　ＢＯＮＵＳ）」のうちタイトル文字の後半「ＢＯＮＵＳ」を、拡大サイズにて表示させた後、図１１－６４（Ｅ）に示すように、タイトル文字の後半「ＢＯＮＵＳ」を全体が表示領域において視認可能となる縮小サイズとなるまで徐々に縮小させて表示領域の中央付近の定位置下部（タイトル文字の前半「ＢＩＧ」の下方の位置）に表示させる。

【０８１８】

尚、本実施例では、大当り種別が６ラウンドの大当り遊技状態を開始する場合には、タイトル文字として「ＲＥＧ　ＢＯＮＵＳ」を表示させ、大当り種別が１０ラウンドの大当り遊技状態を開始する場合には、タイトル文字として「ＢＩＧ　ＢＯＮＵＳ」を表示させる。

【０８１９】

次いで、演出制御用ＣＰＵ１２０は、図１１－６４（Ｅ）～（Ｇ）に示すように、タイトル文字「ＢＩＧ　ＢＯＮＵＳ」全体を定位置に表示させた後、タイトル文字「ＢＩＧ　ＢＯＮＵＳ」を徐々に拡大させ、その後、図１１－６４（Ｈ）に示すように、大当り中演出を開始し、画像表示装置５の表示を大当り遊技状態の背景に切り替える。

【０８２０】
演出制御用ＣＰＵ１２０は、大当り中演出を開始するとまず、図１１－６４（Ｈ）に示すように、遊技球を右遊技領域２Ｒに向けて打ち出す操作を促す右打ち促進画像（大）と、右打ち促進画像（小）を表示させる。
【０８２１】
右打ち促進画像（小）は、遊技球を右遊技領域２Ｒに向けて打ち出す操作を促すメッセージ「右打ち」（小）と、右方向を示す矢印画像（小）と、から構成され、演出制御用ＣＰＵ１２０は、図１１－６４（Ｈ）（Ｉ）に示すように、大当り中演出の開始後、大当り遊技状態が終了するまでの期間にわたり、右打ち促進画像（小）を表示領域の右上よりの位置に表示させる。
【０８２２】
右打ち促進画像（大）は、遊技球を右遊技領域２Ｒに向けて打ち出す操作を促すメッセージであり、右打ち促進画像（小）よりもサイズの大きいメッセージ「右打ち」（大）と、右方向を示す矢印であり、矢印画像（小）よりもサイズの大きい矢印画像（大）と、から構成され、演出制御用ＣＰＵ１２０は、図１１－６４（Ｈ）（Ｉ）に示すように、大当り中演出の開始後、大当り遊技状態が終了するまでの期間のうち最初の一定時間のみ、右打ち促進画像（大）を表示領域の左側から右側に向けて移動する態様にて繰り返し表示させる。
【０８２３】
また、大当り遊技状態に制御される場合に、大当り開始演出においてタイトル文字が表示された後、大当り中演出に切り替え、大当り遊技状態の操作方法（遊技球を右遊技領域２Ｒに向けて打ち出す操作方法）を示唆する右打ち促進画像（小）及び右打ち促進画像（大）を表示させる。この際、演出制御用ＣＰＵ１２０は、主基板１１側で、遊技球を右遊技領域２Ｒに向けて打ち出す操作方法にて操作することで有利となる制御が行われるタイミングよりも所定時間前のタイミングで大当り中演出に切り替え、右打ち促進画像（小）及び右打ち促進画像（大）を表示させる。このため、右打ち促進画像（小）及び右打ち促進画像（大）が表示されてから所定期間経過後に、遊技球を右遊技領域２Ｒに向けて打ち出す操作方法にて操作することで有利となる制御が行われることとなる。
【０８２４】
また、演出制御用ＣＰＵ１２０は、大当り開始演出においてタイトル文字が表示させた後、大当り開始演出を終了してタイトル文字を消去して次の演出に切り替わる場合に、スーパーリーチ演出のタイトル表示パートにおけるタイトル終了期間においてタイトル文字を消去させる場合よりも短い時間にて、大当り開始演出のタイトル文字を消去させ、次の演出に切り替える。
【０８２５】
特に、演出制御用ＣＰＵ１２０は、大当り開始演出においてタイトル文字が表示させた後、１フレーム（画像の更新の最小単位）で、大当り中演出に切り替え、右打ち促進画像（小）及び右打ち促進画像（大）を表示させる。スーパーリーチ演出のタイトル表示パートでは、１フレームではなくタイトル終了期間を設け、ある程度の時間をかけてタイトル文字を消去させる構成としているが、大当り開始演出においてタイトル文字が表示させた後、大当り中演出に切り替え、右打ち促進画像（小）及び右打ち促進画像（大）を表示させる場合も、同様にある程度の時間をかけてタイトル文字を消去させる構成とした場合には、タイトル文字が消去されていく期間において、遊技球を右遊技領域２Ｒに向けて打ち出す操作方法で操作を行ってしまう虞があるが、このタイミングで遊技球を右遊技領域２Ｒに向けて打ち出すと、未だ遊技球を右遊技領域２Ｒに向けて打ち出す操作方法にて操作することで有利となる制御が開始していないので、遊技球が無駄になってしまうこととなる。これに対し、演出制御用ＣＰＵ１２０は、大当り開始演出においてタイトル文字が表示させた後、１フレーム（画像の更新の最小単位）で、大当り中演出に切り替え、右打ち促進画像（小）及び右打ち促進画像（大）を表示させるので、その無駄な遊技球の発生を抑制することができる。

【０８２６】
［遊タイムまでの残転数表示について］
遊技制御用マイクロコンピュータ１００は、低確状態で大当りに制御されることなく９００回の可変表示を行った場合に、（１）時短制御が１１００回行われ、且つ、（２）低確制御が１１００回行われる時短状態Ｂ（本実施例では、時短回数１１００回の遊タイム）に制御する。
【０８２７】
また、演出制御用ＣＰＵ１２０は、画像表示装置５に時短状態Ｂ（遊タイム）に制御されるまでの残り可変表示回数である救済時短到達残回数（以下、遊タイムまでの残回数と呼ぶ）１３１ＳＧ００５Ｚ（図１１－１参照）を表示させることが可能である。
【０８２８】
演出制御用ＣＰＵ１２０は、図１１－６５（Ａ）に示すように、通常状態においてノーマルリーチ演出、低ベース弱リーチＡ、Ｂ演出、低ベース強リーチＡ～Ｃ演出、低ベース最強リーチ演出が実行されていない状況では、表示領域の左上よりに遊タイムまでの残回数を表示させる。遊タイムまでの残回数１３１ＳＧ００５Ｚは、「残りＸＸＸ回」（ＸＸＸは残回数に応じて０～９００の数値）と表示される。この際、遊タイムまでの残回数が０～９００回のいずれの場合であっても、同一のフォントサイズの文字で遊タイムまでの残回数１３１ＳＧ００５Ｚが表示される。
【０８２９】
演出制御用ＣＰＵ１２０は、図１１－６５（Ｂ）に示すように、飾り図柄（大）がリーチ態様となるノーマルリーチ演出の実行中も遊タイムまでの残回数１３１ＳＧ００５Ｚを継続して表示させる。
【０８３０】
また、演出制御用ＣＰＵ１２０は、図１１－６５（Ｃ）に示すように、ノーマルリーチ演出から低ベース弱リーチＡ、Ｂ演出に発展した場合に、低ベース弱リーチＡ、Ｂ演出の実行中も遊タイムまでの残回数１３１ＳＧ００５Ｚを継続して表示させる。この際、演出制御用ＣＰＵ１２０は、図１１－６５（Ｄ）（Ｅ）に示すように、低ベース弱リーチＡ、Ｂ演出の演出結果としてはずれが報知された場合には、低ベース弱リーチＡ、Ｂ演出の終了後もそのまま遊タイムまでの残回数１３１ＳＧ００５Ｚを継続して表示させる。
【０８３１】
また、低ベース弱リーチＡ、Ｂ演出の演出結果として大当りが報知され得る構成とし、低ベース弱リーチＡ、Ｂ演出の演出結果として大当りが報知された場合には、低ベース弱リーチＡ、Ｂ演出が終了するまで遊タイムまでの残回数１３１ＳＧ００５Ｚを継続して表示させ、低ベース弱リーチＡ、Ｂ演出の終了時に遊タイムまでの残回数１３１ＳＧ００５Ｚを消去させる。尚、低ベース弱リーチＡ、Ｂ演出の演出結果として大当りが確定する内容が表示された時点で、遊タイムまでの残回数１３１ＳＧ００５Ｚを消去させるようにしても良い。
【０８３２】
また、演出制御用ＣＰＵ１２０は、図１１－６５（Ｆ）に示すように、ノーマルリーチ演出、低ベース弱リーチＡ、Ｂ演出から低ベース強リーチＡ～Ｃ演出、低ベース最強リーチ演出に発展した場合に、低ベース強リーチＡ～Ｃ演出、低ベース最強リーチ演出の開始に伴い、遊タイムまでの残回数１３１ＳＧ００５Ｚを消去させる。この際、演出制御用ＣＰＵ１２０は、ノーマルリーチ演出から発展する場合には、選択演出が開始するタイミングで遊タイムまでの残回数１３１ＳＧ００５Ｚを消去させ、低ベース弱リーチＡ、Ｂ演出から発展する場合には、低ベース強リーチＡ～Ｃ演出であれば、タイトル表示パートのプロローグ表示期間において、保留表示及びアクティブ表示とともに遊タイムまでの残回数１３１ＳＧ００５Ｚを消去させ、低ベース最強リーチ演出であれば、タイトル表示パートの開始時に遊タイムまでの残回数１３１ＳＧ００５Ｚを消去させる。
【０８３３】
尚、低ベース弱リーチＡ、Ｂ演出から発展する場合に、操作促進演出Ｂが実行されたこ

とに伴う落下演出が開始するタイミング（図１１－６０（Ｄ）に示すタイミング）で保留表示及びアクティブ表示とともに遊タイムまでの残回数１３１ＳＧ００５Ｚを消去させる構成としても良い。これにより低ベース強リーチＡ～Ｃ演出に発展するか、低ベース最強リーチ演出に発展するか、に関わらず、留表示及びアクティブ表示、遊タイムまでの残回数１３１ＳＧ００５Ｚを消去させるタイミングを共通にできる。

【０８３４】

その後、演出制御用ＣＰＵ１２０は、低ベース強リーチＡ～Ｃ演出、低ベース最強リーチ演出の演出結果としてはずれが報知された場合に、図１１－６５（Ｇ）（Ｈ）に示すように、低ベース強リーチＡ～Ｃ演出、低ベース最強リーチ演出の終了後、再度遊タイムまでの残回数１３１ＳＧ００５Ｚを表示させる。一方、演出制御用ＣＰＵ１２０は、低ベース強リーチＡ～Ｃ演出、低ベース最強リーチ演出の演出結果として大当りが報知された場合に、図１１－６５（Ｉ）（Ｊ）に示すように、次回、通常状態となるまで遊タイムまでの残回数１３１ＳＧ００５Ｚを消去させたままとする。

【０８３５】

また、操作促進演出Ａにおいてプッシュボタン３１Ｂの操作に応じて低ベース強リーチＡ～Ｃ演出、低ベース最強リーチ演出に発展する構成とした場合には、操作促進演出Ａの実行中は、遊タイムまでの残回数１３１ＳＧ００５Ｚを継続して表示させ、低ベース強リーチＡ～Ｃ演出、低ベース最強リーチ演出の開始に伴い遊タイムまでの残回数１３１ＳＧ００５Ｚを消去させれば良い。このような構成とした場合には、操作促進演出Ａにおいては、遊タイムまでの残回数１３１ＳＧ００５Ｚは表示される一方、その後の低ベース強リーチＡ～Ｃ演出、低ベース最強リーチ演出における操作促進演出Ｃ、Ｄにおいては、遊タイムまでの残回数１３１ＳＧ００５Ｚが表示されないこととなる。

【０８３６】

［遊タイム開始演出について］

遊技制御用マイクロコンピュータ１００は、低確状態で大当りに制御されることなく９００回の可変表示を行った場合に、時短状態Ｂ（遊タイム）に制御する。この際、遊技制御用マイクロコンピュータ１００は、図１１－６６（Ｃ）に示すように、右打ちランプ１３１ＳＧ１３２を点灯させるとともに、右打ちＬＥＤ点灯通知コマンドを送信し、その後、演出制御用ＣＰＵ１２０は、図１１－６６（Ａ）（Ｂ）に示すように、遊タイムまでの残回数が０回の状態で可変表示が停止し、右打ちＬＥＤ点灯通知コマンドを受信すると、図１１－６６（Ｃ）に示すように、遊技球を右遊技領域２Ｒに向けて打ち出す操作を促す右打ち促進画像（小）を表示させる。右打ちランプ１３１ＳＧ１３２を点灯させるタイミングと、右打ち促進画像（小）を表示させるタイミングと、はほぼ同時であるが、遊技制御用マイクロコンピュータ１００は、右打ちランプ１３１ＳＧ１３２を点灯させてから、右打ちＬＥＤ点灯通知コマンドを送信し、これに伴い演出制御用ＣＰＵ１２０は、右打ち促進画像（小）を表示させるので、右打ち促進画像（小）が表示される前に右打ちランプ１３１ＳＧ１３２が点灯することとなる。

【０８３７】

遊技制御用マイクロコンピュータ１００は、時短状態Ｂ（遊タイム）を開始した場合に、時短状態Ｂ（遊タイム）が終了するまで右打ちランプ１３１ＳＧ１３２を点灯させた状態とする。また、右打ち促進画像（小）は、遊技球を右遊技領域２Ｒに向けて打ち出す操作を促すメッセージ「右打ち」（小）と、右方向を示す矢印画像（小）と、から構成され、演出制御用ＣＰＵ１２０は、図１１－６６（Ｃ）～（Ｈ）に示すように、時短状態Ｂ（遊タイム）が開始した場合に、時短状態Ｂ（遊タイム）が終了するまで右打ち促進画像（小）を表示領域の右上よりの位置に表示させる。

【０８３８】

演出制御用ＣＰＵ１２０は、遊タイムまでの残回数が０回の状態で可変表示が停止し、時短状態Ｂ（遊タイム）を指定する遊技状態指定コマンドを受信すると、図１１－６６（Ｄ）～（Ｇ）に示すように、遊タイム開始演出を実行する。

【０８３９】

遊タイム開始演出は、画像表示装置５の表示領域に遊タイムのタイトル文字「遊タイム突入」の一部が表示されてから定位置に表示されるまでのタイトル開始期間と、タイトル文字「遊タイム突入」が定位置に表示されるタイトル表示期間と、定位置に表示されていたタイトル文字「遊タイム突入」の表示が消えて遊タイム演出へ切り替わるまでのタイトル終了期間と、を含む。

【０８４０】

演出制御用ＣＰＵ１２０は、遊タイム開始演出のタイトル開始期間、タイトル表示期間、タイトル終了期間において、低ベース最強リーチ演出のタイトル表示パートにおけるイトル開始期間、タイトル表示期間、タイトル終了期間においてタイトル文字「６人で爆チューを捕まえろ！」を表示させるときの態様と同じ態様でタイトル文字「遊タイム突入」を表示させる。

【０８４１】

詳しくは、演出制御用ＣＰＵ１２０は、タイトル開始期間において、図１１－６６（Ｄ）に示すように、タイトル文字「遊タイム突入」を、その一部の文字しか表示領域において視認可能とならない拡大サイズにて表示させる。この際、演出制御用ＣＰＵ１２０は、タイトル文字「遊タイム突入」の一部により表示領域が全て埋め尽くされた態様で表示させる。その後、演出制御用ＣＰＵ１２０は、図１１－６６（Ｄ）（Ｅ）に示すように、タイトル文字「遊タイム突入」を徐々に縮小させ、タイトル文字「遊タイム突入」の全ての文字が表示領域において視認可能となる縮小サイズとなったタイトル文字「遊タイム突入」を定位置で静止させる。

【０８４２】

演出制御用ＣＰＵ１２０は、タイトル開始期間においてタイトル文字「遊タイム突入」を縮小サイズにて定位置に表示させた後、タイトル表示期間の表示に移行させる。演出制御用ＣＰＵ１２０は、タイトル表示期間において、図１１－６６（Ｅ）（Ｆ）に示すように、タイトル文字「遊タイム突入」を定位置に表示させたまま静止させる。

【０８４３】

演出制御用ＣＰＵ１２０は、タイトル表示期間の終了後、タイトル終了期間の表示に移行させる。演出制御用ＣＰＵ１２０は、タイトル終了期間において、図１１－６６（Ｆ）（Ｇ）に示すように、縮小サイズで定位置に表示されているタイトル文字「遊タイム突入」を、タイトル文字「遊タイム突入」の一部により表示領域が全て埋め尽くされるまで拡大させる。この際、タイトル開始期間においてタイトル文字「遊タイム突入」が縮小表示される場合と逆の態様で拡大表示されるのではなく、タイトル開始期間においてタイトル文字「遊タイム突入」が縮小表示される場合と逆の態様とは異なる態様で、タイトル文字「遊タイム突入」を、タイトル文字「遊タイム突入」の一部により表示領域が全て埋め尽くされるまで拡大させる。すなわちタイトル開始期間においてタイトル文字「遊タイム突入」が縮小する過程でタイトル文字の各部が通る軌跡が、タイトル終了期間においてタイトル文字「遊タイム突入」が拡大する過程でタイトル文字の各部が通る軌跡とは異なる。このため、タイトル開始期間の開始時において表示領域が全て埋め尽くされた態様とは異なる態様で、タイトル文字「遊タイム突入」の一部により表示領域が全て埋め尽くされる。その後、図１１－６６（Ｈ）に示すように、遊タイム演出の背景に切り替えて遊タイム演出を開始させる。

【０８４４】

演出制御用ＣＰＵ１２０は、遊タイム開始演出中において、右打ち促進画像（小）とは別に、遊技球を右遊技領域２Ｒに向けて打ち出す操作を促す右打ち促進画像（大）を表示させるとともに、のめり込み注意喚起画像（メッセージ「のめり込みに注意！」）を表示領域の下方に表示させる。

【０８４５】

右打ち促進画像（大）は、遊技球を右遊技領域２Ｒに向けて打ち出す操作を促すメッセージであり、右打ち促進画像（小）よりもサイズの大きいメッセージ「右打ち」（大）と、右方向を示す矢印であり、矢印画像（小）よりもサイズの大きい矢印画像（大）と、か

ら構成され、演出制御用ＣＰＵ１２０は、図１１－６６（Ｄ）～（Ｇ）に示すように、遊タイム開始演出が実行される期間にわたり、右打ち促進画像（大）を表示領域の左側から右側に向けて移動する態様にて繰り返し表示させる。

【０８４６】

また、本実施例では、遊技制御用マイクロコンピュータ１００は、時短状態Ｂに制御されており、可変表示結果がはずれの場合には、特図変動時間が５００ｍｓの変動パターンＰＡ１－４を選択して可変表示を行い、時短状態Ｂに制御されており、可変表示結果が大当りの場合には、特図変動時間が５００ｍｓ＋１５０００ｍｓの変動パターンＰＢ１－１８を選択して可変表示を行うとともに、演出制御用ＣＰＵ１２０は、時短状態Ｂの制御が開始した際に、これらの変動パターンによる可変表示が行われている期間に遊タイム開始演出を実行する構成であるが、遊技制御用マイクロコンピュータ１００は、時短状態Ｂに制御された最初の可変表示、すなわち時短状態Ｂに制御した後、最初に第１始動入賞口、第２始動入賞口に遊技球が入賞したことに基づく可変表示において、可変表示結果がはずれの場合に、変動パターンＰＡ１－４よりも変動時間が長く、遊タイム開始演出に相当する変動時間を定めた時短Ｂ開始変動パターンを選択して可変表示を行うとともに、演出制御用ＣＰＵ１２０は、時短状態Ｂに制御された最初の可変表示において、時短Ｂ開始変動パターンによる可変表示が行われている期間に遊タイム開始演出を実行する構成としても良い。尚、このような構成において、遊技制御用マイクロコンピュータ１００は、時短状態Ｂに制御された最初の可変表示において可変表示結果が大当りの場合に、特図変動時間が５００ｍｓ＋１５０００ｍｓの変動パターンＰＢ１－１８にて可変表示を行うとともに、演出制御用ＣＰＵ１２０は、遊タイム開始演出を実行せず、飾り図柄（大）を大当り態様で停止させれば良い。

【０８４７】

［タイトル文字等について１］

図１１－６７は、スーパーリーチ演出におけるタイトル表示パートのタイトル文字、説明文表示演出の説明文字、大当り開始演出のタイトル文字、操作促進演出（小）における操作促進文字（小）、操作促進演出（大）における操作促進文字（大）の関係の一形態を示す図である。

【０８４８】

図１１－６７（Ａ）に示すように、スーパーリーチ演出のタイトル文字は、タイトル表示期間において静止した状態で表示され、その際の背景画像は静止画像（低ベース強リーチＢ、Ｃ演出、低ベース最強リーチ演出、高ベースリーチＡ～Ｄ演出）または動作画像（低ベース弱リーチＡ、Ｂ演出、低ベース強リーチＡ演出）である。また、スーパーリーチ演出のタイトル文字の文字数は７文字～１３文字であり、スーパーリーチ演出のタイトル文字の表示時間（タイトル文字を構成する文字列が全て表示されてから当該文字列の少なくとも一部が表示されなくなるまでの時間）はＬＲ、スーパーリーチ演出のタイトル文字のフォントサイズはＦＲ、スーパーリーチ演出のタイトル文字が表示される表示領域サイズはＥＲである。

【０８４９】

図１１－６７（Ａ）に示すように、説明文字は、動作した状態で表示され、その際の背景画像は動作画像である。また、説明文字の文字数は３文字～６文字であり、説明文字（３つから構成される説明文字のうちの１つの説明文字）の表示時間（説明文字を構成する文字列が全て表示されてから当該文字列の少なくとも一部が表示されなくなるまでの時間）はＬＳ、説明文字のフォントサイズはＦＳ、説明文字（３つから構成される説明文字のうちの１つの説明文字）が表示される表示領域サイズはＥＳである。

【０８５０】

図１１－６７（Ａ）に示すように、大当り開始演出のタイトル文字は、動作した状態で表示され、その際の背景画像は動作画像である。また、大当り開始演出のタイトル文字の文字数は８文字であり、大当り開始演出のタイトル文字の表示時間（タイトル文字を構成する文字列が全て表示されてから当該文字列の少なくとも一部が表示されなくなるまでの

時間）はＬＢ、大当り開始演出のタイトル文字のフォントサイズはＦＢ、大当り開始演出のタイトル文字が表示される表示領域サイズはＥＢである。

【０８５１】

図１１－６７（Ａ）に示すように、操作促進文字（小）は、動作した状態で表示され、その際の背景画像は動作画像である。また、操作促進文字（小）の文字数は３文字であり、操作促進文字（小）の表示時間（プッシュボタン３１Ｂが操作されずに操作促進文字（小）が表示されるプッシュボタン３１Ｂの操作有効期間）はＬ１Ｐ、操作促進文字（小）のフォントサイズはＦ１Ｐ、操作促進文字（小）が表示される表示領域サイズはＥ１Ｐである。

【０８５２】

図１１－６７（Ａ）に示すように、操作促進文字（大）は、動作した状態で表示され、その際の背景画像は動作画像である。また、操作促進文字（大）の文字数は３文字であり、操作促進文字（大）の表示時間（プッシュボタン３１Ｂが操作されずに操作促進文字（大）が表示されるプッシュボタン３１Ｂの操作有効期間）はＬ２Ｐ、操作促進文字（大）のフォントサイズはＦ２Ｐ、操作促進文字（大）が表示される表示領域サイズはＥ２Ｐである。

【０８５３】

本形態においてスーパーリーチ演出のタイトル文字、説明文字、大当り開始演出のタイトル文字、操作促進文字（小）、操作促進文字（大）の表示時間を比較した場合に、図１１－６７（Ｂ）に示すように、大当り開始演出のタイトル文字の表示時間ＬＢが、スーパーリーチ演出のタイトル文字、説明文字、操作促進文字（小）、操作促進文字（大）の表示時間ＬＲ、ＬＳ、Ｌ１Ｐ、Ｌ２Ｐよりも長く、スーパーリーチ演出のタイトル文字の表示時間ＬＲが、説明文字、操作促進文字（小）、操作促進文字（大）の表示時間ＬＳ、Ｌ１Ｐ、Ｌ２Ｐよりも長く、操作促進文字（小）、操作促進文字（大）の表示時間ＬＳ、Ｌ１Ｐが、説明文字の表示時間ＬＳよりも長く設定されている。また、スーパーリーチ演出のタイトル文字、大当り開始演出のタイトル文字、操作促進文字（小）、操作促進文字（大）の表示時間ＬＲ、ＬＢ、Ｌ１Ｐ、Ｌ２Ｐは、いずれも説明文表示演出を構成する３つの説明文字が全て表示されるのに要する表示時間よりも長く設定されている。また、これらの表示時間の関係は、スーパーリーチ演出の種類に関わらず成立する。

【０８５４】

本形態においてスーパーリーチ演出のタイトル文字、説明文字、大当り開始演出のタイトル文字、操作促進文字（小）、操作促進文字（大）のフォントサイズを比較した場合に、図１１－６７（Ｃ）に示すように、操作促進文字（大）のフォントサイズＦ２Ｐが、スーパーリーチ演出のタイトル文字、説明文字、大当り開始演出のタイトル文字、操作促進文字（小）のフォントサイズＦＲ、ＦＳ、ＦＢ、Ｆ１Ｐよりも大きいフォントサイズである。さらに操作促進文字（大）を構成する文字のうち最も小さいサイズの文字のサイズが、スーパーリーチ演出のタイトル文字、説明文字、大当り開始演出のタイトル文字、操作促進文字（小）、操作促進文字（大）を構成する文字のうち最も大きいサイズの文字のサイズよりも大きいサイズである。

【０８５５】

また、大当り開始演出のタイトル文字のフォントサイズＦＢが、スーパーリーチ演出のタイトル文字、説明文字、操作促進文字（小）のフォントサイズＦＲ、Ｆ１Ｐよりも大きいフォントサイズである。また、大当り開始演出のタイトル文字「ＢＩＧ　ＢＯＮＵＳ」は、まず前半「ＢＩＧ」を定位置上部に表示させた後、後半「ＢＯＮＵＳ」を定位置下部に表示させるとともに、その後タイトル文字「ＢＩＧ　ＢＯＮＵＳ」を徐々に拡大表示させるようになっており、定位置上部に前半「ＢＩＧ」が表示され、定位置下部に後半「ＢＯＮＵＳ」が表示されたときに、タイトル文字「ＢＩＧ　ＢＯＮＵＳ」を構成する文字のサイズが最も小さくなる。このような構成において、定位置上部に前半「ＢＩＧ」が表示され、定位置下部に後半「ＢＯＮＵＳ」が表示されたときの大当り開始演出のタイトル文字のサイズが、スーパーリーチ演出のタイトル文字、説明文字、操作促進文字（小）の文

字のサイズよりも大きいサイズである。さらに定位置上部に前半「ＢＩＧ」が表示され、定位置下部に後半「ＢＯＮＵＳ」が表示されたときの大当り開始演出のタイトル文字を構成する文字のうち最も小さいサイズの文字のサイズが、スーパーリーチ演出のタイトル文字、説明文字、操作促進文字（小）、操作促進文字（大）を構成する文字のうち最も大きいサイズの文字のサイズよりも大きいサイズである。

【０８５６】

また、スーパーリーチ演出のタイトル文字のフォントサイズＦＲが、説明文字、操作促進文字（小）のフォントサイズＦＳ、Ｆ１Ｐよりも大きいフォントサイズである。さらにスーパーリーチ演出のタイトル文字を構成する文字のうち最も小さいサイズの文字のサイズが、説明文字、操作促進文字（小）を構成する文字のうち最も大きいサイズの文字のサイズよりも大きいサイズである。

【０８５７】

また、説明文字のフォントサイズＦＳが、操作促進文字（小）のフォントサイズＦ１Ｐよりも大きいフォントサイズである。さらに説明文字を構成する文字のうち最も小さいサイズの文字のサイズが、操作促進文字（小）を構成する文字のうち最も大きいサイズの文字のサイズよりも大きいサイズである。

【０８５８】

また、これらのフォントサイズの関係、文字サイズの関係は、スーパーリーチ演出の種類に関わらず成立する。

【０８５９】

本形態においてスーパーリーチ演出のタイトル文字、説明文字、大当り開始演出のタイトル文字、操作促進文字（小）、操作促進文字（大）の表示領域サイズを比較した場合に、図１１－６７（Ｄ）に示すように、操作促進文字（大）の表示領域サイズＥ２Ｐが、スーパーリーチ演出のタイトル文字、説明文字、大当り開始演出のタイトル文字、操作促進文字（小）の表示領域サイズＥＲ、ＥＳ、ＥＢ、Ｅ１Ｐよりも大きい表示領域サイズである。また、大当り開始演出のタイトル文字の表示領域サイズＥＢが、スーパーリーチ演出のタイトル文字、説明文字、操作促進文字（小）の表示領域サイズＥＲ、ＥＳ、Ｅ１Ｐよりも大きい表示領域サイズである。また、説明文字の表示領域サイズＥＳが、操作促進文字（小）の表示領域サイズＥ１Ｐよりも大きい表示領域サイズである。　また、これらの表示領域サイズの関係は、スーパーリーチ演出の種類に関わらず成立する。

【０８６０】

［タイトル文字等について２］

図１１－６８は、スーパーリーチ演出におけるタイトル表示パートのタイトル文字、大当り開始演出のタイトル文字、操作促進演出（小）における操作促進文字（小）、操作促進演出（大）における操作促進文字（大）、遊タイム開始演出のタイトル文字、遊タイムまでの残回数を構成する残回数文字の関係の一態様を示す図である。

【０８６１】

図１１－６８（Ａ）に示すように、スーパーリーチ演出のタイトル文字の表示時間（タイトル文字を構成する文字列が全て表示されてから当該文字列の少なくとも一部が表示されなくなるまでの時間）はＬＲ、スーパーリーチ演出のタイトル文字のフォントサイズはＦＲ、スーパーリーチ演出のタイトル文字が表示される表示領域サイズはＥＲである。

【０８６２】

図１１－６８（Ａ）に示すように、大当り開始演出のタイトル文字の表示時間（タイトル文字を構成する文字列が全て表示されてから当該文字列の少なくとも一部が表示されなくなるまでの時間）はＬＢ、大当り開始演出のタイトル文字のフォントサイズはＦＢ、大当り開始演出のタイトル文字が表示される表示領域サイズはＥＢである。

【０８６３】

図１１－６８（Ａ）に示すように、操作促進文字（小）の表示時間（プッシュボタン３１Ｂが操作されずに操作促進文字（小）が表示されるプッシュボタン３１Ｂの操作有効期間）はＬ１Ｐ、操作促進文字（小）のフォントサイズはＦ１Ｐ、操作促進文字（小）が表

示される表示領域サイズはＥ１Ｐである。

【０８６４】

図１１－６８（Ａ）に示すように、操作促進文字（大）の表示時間（プッシュボタン３１Ｂが操作されずに操作促進文字（大）が表示されるプッシュボタン３１Ｂの操作有効期間）はＬ２Ｐ、操作促進文字（大）のフォントサイズはＦ２Ｐ、操作促進文字（大）が表示される表示領域サイズはＥ２Ｐである。

【０８６５】

図１１－６８（Ａ）に示すように、遊タイム開始演出のタイトル文字の表示時間（タイトル文字を構成する文字列が全て表示されてから当該文字列の少なくとも一部が表示されなくなるまでの時間）はＬＹ、遊タイム開始演出のタイトル文字のフォントサイズはＦＹ、遊タイム開始演出のタイトル文字が表示される表示領域サイズはＥＹである。

【０８６６】

図１１－６８（Ａ）に示すように、遊タイムまでの残回数文字のフォントサイズはＦＺ、遊タイムまでの残回数文字が表示される表示領域サイズはＥＺである。

【０８６７】

本形態においてスーパーリーチ演出のタイトル文字、大当り開始演出のタイトル文字、操作促進文字（小）、操作促進文字（大）、遊タイム開始演出のタイトル文字、遊タイムまでの残回数文字のフォントサイズを比較した場合に、図１１－６８（Ｂ）に示すように、操作促進文字（大）のフォントサイズＦ２Ｐが、スーパーリーチ演出のタイトル文字、大当り開始演出のタイトル文字、操作促進文字（小）、遊タイム開始演出のタイトル文字、遊タイムまでの残回数文字のフォントサイズＦＲ、ＦＢ、Ｆ１Ｐ、ＦＹ、ＦＺよりも大きいフォントサイズである。さらに操作促進文字（大）を構成する文字のうち最も小さいサイズの文字のサイズが、スーパーリーチ演出のタイトル文字、大当り開始演出のタイトル文字、操作促進文字（小）、遊タイム開始演出のタイトル文字、遊タイムまでの残回数文字を構成する文字（残りＸＸＸ（Ｘは０～９００の数値）回）のうち最も大きいサイズの文字のサイズよりも大きいサイズである。また、操作促進文字（大）を構成する文字のうち最も小さいサイズの文字のサイズは、遊タイムまでの残回数が０～９００回のいずれであっても、遊タイムまでの残回数文字を構成する文字のうち最も大きいサイズの文字のサイズよりも大きいサイズである。

【０８６８】

また、大当り開始演出のタイトル文字のフォントサイズＦＢが、スーパーリーチ演出のタイトル文字、操作促進文字（小）、遊タイム開始演出のタイトル文字、遊タイムまでの残回数文字のフォントサイズＦＲ、Ｆ１Ｐ、ＦＹ、ＦＺよりも大きいサイズである。さらに大当り開始演出のタイトル文字を構成する文字のうち最も小さいサイズの文字のサイズが、スーパーリーチ演出のタイトル文字、操作促進文字（小）、遊タイム開始演出のタイトル文字、遊タイムまでの残回数文字を構成する文字のうち最も大きいサイズの文字のサイズよりも大きいサイズである。また、大当り開始演出のタイトル文字を構成する文字のうち最も小さいサイズの文字のサイズは、遊タイムまでの残回数が０～９００回のいずれであっても、遊タイムまでの残回数文字を構成する文字のうち最も大きいサイズの文字のサイズよりも大きいサイズである。

【０８６９】

また、遊タイム開始演出のタイトル文字のフォントサイズＦＹが、スーパーリーチ演出のタイトル文字、操作促進文字（小）、遊タイムまでの残回数文字のフォントサイズＦＲ、Ｆ１Ｐ、ＦＺよりも大きいフォントサイズである。さらに、遊タイム開始演出のタイトル文字を構成する文字のうち最も小さいサイズの文字のサイズが、スーパーリーチ演出のタイトル文字、操作促進文字（小）、遊タイムまでの残回数文字を構成する文字のうち最も大きいサイズの文字のサイズよりも大きいサイズである。また、遊タイム開始演出のタイトル文字を構成する文字のうち最も小さいサイズの文字のサイズは、遊タイムまでの残回数が０～９００回のいずれであっても、遊タイムまでの残回数文字を構成する文字のうち最も大きいサイズの文字のサイズよりも大きいサイズである。

【０８７０】
　また、スーパーリーチ演出のタイトル文字のフォントサイズＦＲが、操作促進文字（小）、遊タイムまでの残回数文字のフォントサイズＦ１Ｐ、ＦＺよりも大きいフォントサイズである。さらに、スーパーリーチ演出のタイトル文字を構成する文字のうち最も小さいサイズの文字のサイズが、操作促進文字（小）、遊タイムまでの残回数文字を構成する文字のうち最も大きいサイズの文字のサイズよりも大きいサイズである。また、スーパーリーチ演出のタイトル文字を構成する文字のうち最も小さいサイズの文字のサイズは、遊タイムまでの残回数が０～９００回のいずれであっても、遊タイムまでの残回数文字を構成する文字のうち最も大きいサイズの文字のサイズよりも大きいサイズである。
【０８７１】
　また、操作促進文字（小）のフォントサイズＦ１Ｐが、遊タイムまでの残回数文字のフォントサイズＦＺよりも大きいフォントサイズである。さらに、操作促進文字（小）を構成する文字のうち最も小さいサイズの文字のサイズが、遊タイムまでの残回数文字を構成する文字のうち最も大きいサイズの文字のサイズよりも大きいサイズである。また、操作促進文字（小）を構成する文字のうち最も小さいサイズの文字のサイズは、遊タイムまでの残回数が０～９００回のいずれであっても、遊タイムまでの残回数文字を構成する文字のうち最も大きいサイズの文字のサイズよりも大きいサイズである。
【０８７２】
　また、これらのフォントサイズの関係、文字サイズの関係は、スーパーリーチ演出の種類に関わらず成立する。
【０８７３】
　本形態においてスーパーリーチ演出のタイトル文字、大当り開始演出のタイトル文字、操作促進文字（小）、操作促進文字（大）、遊タイム開始演出のタイトル文字、遊タイムまでの残回数文字の表示領域サイズを比較した場合に、図１１－６８（Ｃ）に示すように、操作促進文字（大）の表示領域サイズＥ２Ｐが、スーパーリーチ演出のタイトル文字、大当り開始演出のタイトル文字、操作促進文字（小）、遊タイム開始演出のタイトル文字、遊タイムまでの残回数文字の表示領域サイズＥＲ、ＥＢ、Ｅ１Ｐ、ＥＹ、ＥＺよりも大きい表示領域サイズである。また、大当り開始演出のタイトル文字の表示領域サイズＥＢが、スーパーリーチ演出のタイトル文字、操作促進文字（小）、遊タイム開始演出のタイトル文字、遊タイムまでの残回数文字の表示領域サイズＥＲ、Ｅ１Ｐ、ＥＹ、ＥＺよりも大きい表示領域サイズである。また、遊タイム開始演出のタイトル文字の表示領域サイズＥＹが、スーパーリーチ演出のタイトル文字、操作促進文字（小）、遊タイムまでの残回数文字の表示領域サイズＥＲ、Ｅ１Ｐ、ＥＺよりも大きい表示領域サイズである。また、スーパーリーチ演出のタイトル文字の表示領域サイズＥＲが、操作促進文字（小）、遊タイムまでの残回数文字の表示領域サイズＥ１Ｐ、ＥＺよりも大きい表示領域サイズである。また、操作促進文字（小）の表示領域サイズＥ１Ｐが、遊タイムまでの残回数文字の表示領域サイズＥＺよりも大きい表示領域サイズである。また、これらの表示領域サイズの関係は、スーパーリーチ演出の種類に関わらず成立する。
【０８７４】
　本形態においてスーパーリーチ演出のタイトル文字、遊タイム開始演出のタイトル文字の表示時間を比較すると、図１１－６８（Ｄ）に示すように、遊タイム開始演出のタイトル文字の表示時間ＬＹが、スーパーリーチ演出のタイトル文字の表示時間ＬＲよりも長く設定されている。また、これらの表示時間の関係は、スーパーリーチ演出の種類に関わらず成立する。
【０８７５】
　本形態においてスーパーリーチ演出のタイトル文字と遊タイム開始演出のタイトル文字の表示態様を比較すると、図１１－６８（Ｅ）に示すように、低ベース弱リーチＡ、Ｂ演出、低ベース強リーチＡ～Ｃ演出では、タイトル開始期間においてタイトル文字が表示領域の左側から中央に移動しながら表示され、タイトル終了期間においてタイトル文字が中央から表示領域の右側に向かって移動しながら消去される。一方、低ベース最強リーチ演

出、遊タイム開始演出では、タイトル開始期間においてタイトル文字が拡大表示から縮小されて表示され、タイトル終了期間においてタイトル文字が拡大しながら消去される。

【０８７６】

［ＬＥＤの配置について］

本実施例における遊技効果ランプ９は、枠ＬＥＤＬＷＬ１～ＬＷＬ１２、枠ＬＥＤＬＷＲ２～ＬＷＲ１２、ロゴＬＥＤＬＬ１～ＬＬ４、装飾ＬＥＤＬＳ１～ＬＳ５、アタッカランプＬＡ１～ＬＡ４を含む。

【０８７７】

図１１－６９に示すように、枠ＬＥＤＬＷＬ１～ＬＷＬ１２は、遊技機用枠３の画像表示装置５の上方位置及び遊技領域の左側を包囲するようにが設けられており、枠ＬＥＤＬＷＲ２～ＬＷＲ１２は、遊技機用枠３の遊技領域の右側を包囲するように設けられている。また、ロゴＬＥＤＬＬ１～ＬＬ４は、可動体３２の前面に形成されたロゴ「ＰＯＷＥＲ ＦＵＬII」に対応する位置に配置されている。また、装飾ＬＥＤＬＳ１～ＬＳ５は、遊技領域２Ｌに形成された装飾部に対応する位置に設けられている。また、アタッカランプＬＡ１～ＬＡ４は、遊技盤２における特別可変入賞球装置７の近傍位置に設けられている。

【０８７８】

枠ＬＥＤＬＷＬ１～ＬＷＬ１２、枠ＬＥＤＬＷＲ２～ＬＷＲ１２、アタッカランプＬＡ１～ＬＡ４は、ＲＧＢ（Ｒｅｄ、Ｇｒｅｅｎ、Ｂｌｕｅ）の発光素子からなるフルカラーＬＥＤであり、ロゴＬＥＤＬＬ１～ＬＬ４は、赤色に単色発光させることが可能な赤色ＬＥＤであり、装飾ＬＥＤＬＳ１～ＬＳ５は、白色に単色発光させることが可能な白色ＬＥＤである。

【０８７９】

［ＬＥＤドライバ（ランプドライバ）への出力の仕組み］

図１１－７０は、ＬＥＤドライバへの出力の仕組みを説明するための図である。本実施例において、演出制御基板１２に搭載された演出制御用ＣＰＵ１２０は、遊技効果ランプ９に含まれる複数のＬＥＤのうちの１または複数のＬＥＤを点灯／点滅／消灯させるための輝度データを、ＬＥＤドライバ（ランプドライバとも称する）に出力する。尚、以下では、演出制御用ＣＰＵ１２０によってＬＥＤなどのランプに対して行われる点灯／点滅／消灯の制御を、ランプ制御とも称する。ＬＥＤドライバは、演出制御用ＣＰＵ１２０から受信した輝度データに基づき、ランプ制御対象となる遊技効果ランプ９に含まれる各ランプを点灯／点滅／消灯させるため、当該各ランプに流れる電流を調整する。各遊技効果ランプ９は、ＬＥＤドライバにより調整された電流に基づき、点灯／点滅／消灯する。

【０８８０】

より具体的に説明すると、演出制御基板１２のＲＯＭ１２１には、各遊技効果ランプ９をランプ制御するための輝度データが格納された輝度データテーブルが記憶されている。輝度データテーブルは、エラーの発生時に用いられるエラー用輝度データテーブルと、スーパーリーチ中において用いられるＳＰリーチ用輝度データテーブルと、背景用輝度データテーブルとを含む。

【０８８１】

さらに、背景用輝度データテーブルは、低確低ベース状態（通常状態）において用いられる通常背景用輝度データテーブルと、ファンファーレ演出が実行されるファンファーレ状態において用いられるファンファーレ背景用輝度データテーブルと、大当り遊技状態のラウンド中において用いられる大当り背景用輝度データテーブルと、大当り遊技状態の終了を報知するエンディング演出が実行されるエンディング状態において用いられるエンディンング背景用輝度データテーブルと、低確高ベース状態（時短状態）において用いられる時短背景用輝度データテーブルと、を含む。

【０８８２】

上述した背景用輝度データテーブルの各々は重なることなく用いられ、通常状態、ファンファーレ状態、大当り遊技状態、エンディング状態、および時短状態など、複数種類の遊技状態のうちのいずれの遊技状態に制御されているかに応じて、いずれかの背景用輝度

データテーブルが用いられる。すなわち、演出制御用ＣＰＵ１２０は、制御中の遊技状態ごとにいずれかの背景用輝度データテーブルを用いて、当該背景用輝度データテーブルに基づく輝度データをＬＥＤドライバに出力する。これにより、制御中の遊技状態に応じて、各遊技効果ランプ９がランプ制御される。

【０８８３】

さらに、エラー用輝度データテーブル、ＳＰリーチ用輝度データテーブル、および背景用輝度データテーブルの各々に対しては、用いられる際の優先度が定められている。具体的には、図１１－７０に示すように、エラー用輝度データテーブル、ＳＰリーチ用輝度データテーブル、および背景用輝度データテーブルの順に用いられる際の優先度が高くなっている。

【０８８４】

例えば、演出制御用ＣＰＵ１２０は、通常状態において通常背景用輝度データテーブルに基づき輝度データを出力しているときにスーパーリーチ演出に発展した場合、当該スーパーリーチ演出に対応するＳＰリーチ用輝度データテーブルを通常背景用輝度データテーブルよりも優先的に用いて、当該ＳＰリーチ用輝度データテーブルに基づき輝度データをＬＥＤドライバに出力する。これにより、通常背景用輝度データテーブルに基づき通常状態に対応する態様で遊技効果ランプ９がランプ制御されているときにスーパーリーチ演出に発展すると、ＳＰリーチ用輝度データテーブルに基づきスーパーリーチ演出に対応する態様で遊技効果ランプ９がランプ制御される。尚、ＳＰリーチ用輝度データテーブルに基づく輝度データがＬＥＤドライバに出力されている期間においては、通常背景用輝度データテーブルに基づく輝度データはＬＥＤドライバに出力されないが、スーパーリーチ演出が終了した後、通常状態に戻った場合には通常背景用輝度データテーブルに基づく輝度データがＬＥＤドライバに出力され、大当りとなってファンファーレ状態となった場合にはファンファーレ背景用輝度データテーブルに基づく輝度データがＬＥＤドライバに出力される。

【０８８５】

より具体的には、演出制御用ＣＰＵ１２０は、制御中の遊技状態に対応するランプ制御の時間をタイマによって計時しながら、当該制御中の遊技状態に対応する背景用輝度データテーブルを用いてＬＥＤドライバに輝度データを出力するが、スーパーリーチ演出などに発展すると、当該スーパーリーチ演出に対応するＳＰリーチ用輝度データテーブルを、背景用輝度データテーブルよりも優先的に用いてＬＥＤドライバに輝度データを出力する。この間、演出制御用ＣＰＵ１２０は、背景用輝度データテーブルを用いたランプ制御の時間の計時を止めることなく、タイマの値を更新させ続ける。つまり、演出制御用ＣＰＵ１２０は、ＳＰリーチ用輝度データテーブルに基づき遊技効果ランプ９をランプ制御している間においても、背景用輝度データテーブルに含まれる輝度データを更新し続けるが、当該背景用輝度データテーブルに含まれる輝度データは、ＳＰリーチ用輝度データテーブルに含まれる輝度データよりも優先度が低いために、当該背景用輝度データテーブルに含まれる輝度データについてはＬＥＤドライバに出力しないようになっている。そして、演出制御用ＣＰＵ１２０は、スーパーリーチ演出が終了した後、更新し続けていた輝度データの続きから、背景用輝度データテーブルに含まれる輝度データを再びＬＥＤドライバに出力し始める。

【０８８６】

また、例えば、演出制御用ＣＰＵ１２０は、スーパーリーチ演出中においてＳＰリーチ用輝度データテーブルに基づき輝度データを出力しているときにエラーが発生した場合、当該エラーに対応するエラー用輝度データテーブルをＳＰリーチ用輝度データテーブルよりも優先的に用いて、当該エラー用輝度データテーブルに基づき輝度データをＬＥＤドライバに出力する。これにより、ＳＰリーチ用輝度データテーブルに基づきスーパーリーチ演出に対応する態様で遊技効果ランプ９がランプ制御されているときにエラーが発生すると、エラー用輝度データテーブルに基づきエラーに対応する態様で遊技効果ランプ９がランプ制御される。尚、エラー用輝度データテーブルに基づく輝度データがＬＥＤドライバ

に出力されている期間においては、ＳＰリーチ用輝度データテーブルに基づく輝度データはＬＥＤドライバに出力されないが、エラーが解除されて再びスーパーリーチ演出中の遊技状態に戻った場合には、ＳＰリーチ用輝度データテーブルに基づく輝度データがＬＥＤドライバに出力される。

【０８８７】

より具体的には、演出制御用ＣＰＵ１２０は、制御中のスーパーリーチ演出に対応するランプ制御の時間をタイマによって計時しながら、当該スーパーリーチ演出に対応するＳＰリーチ用輝度データテーブルを用いてＬＥＤドライバに輝度データを出力するが、エラーが発生すると、当該エラーに対応するエラー用輝度データテーブルを、ＳＰリーチ用輝度データテーブルよりも優先的に用いてＬＥＤドライバに輝度データを出力する。この間、演出制御用ＣＰＵ１２０は、ＳＰリーチ用輝度データテーブルを用いたランプ制御の時間の計時を止めることなく、タイマの値を更新させ続ける。つまり、演出制御用ＣＰＵ１２０は、エラー用輝度データテーブルに基づき遊技効果ランプ９をランプ制御している間においても、ＳＰリーチ用輝度データテーブルに含まれる輝度データを更新し続けるが、当該ＳＰリーチ用輝度データテーブルに含まれる輝度データは、エラー用輝度データテーブルに含まれる輝度データよりも優先度が低いために、当該ＳＰリーチ用輝度データテーブルに含まれる輝度データについてはＬＥＤドライバに出力しないようになっている。そして、演出制御用ＣＰＵ１２０は、エラーが解除された後、更新し続けていた輝度データの続きから、ＳＰリーチ用輝度データテーブルに含まれる輝度データを再びＬＥＤドライバに出力し始める。

【０８８８】

［遊技効果ランプの点灯態様］

本実施例においては、上述したような演出制御用ＣＰＵ１２０によるＬＥＤドライバへの輝度データの出力によって、各遊技効果ランプ９がランプ制御される。本実施例においては、各遊技効果ランプ９の点灯に関する用語として、「消灯」、「略消灯」、「点灯」、および「点滅」などを用いる。また、前述したように、「点灯」および「点滅」による各遊技効果ランプ９の態様を「点灯態様」とも称する。

【０８８９】

「消灯」という用語は、遊技効果ランプ９が点灯しておらず輝度が０となる状態を含む。「略消灯」という用語は、遊技効果ランプ９が点灯しているがその輝度が極低輝度（例えば、後述する輝度「１」）となる状態を含む。

【０８９０】

例えば、輝度データとして規定されるＲＧＢ（Ｒｅｄ、Ｇｒｅｅｎ、Ｂｌｕｅ）のデータが「０００」である場合、該当するＬＥＤは「消灯」する。また、輝度データ（ＲＧＢのデータ）が「１１１」である場合、該当するＬＥＤは極低輝度で白色に点灯する。本実施例においては、このようなＲＧＢのデータが「１１１」となるＬＥＤの状態を、便宜上「略消灯」と称する場合がある。

【０８９１】

ロゴＬＥＤＬＬ１～ＬＬ４の輝度データとして規定されるＲ（Ｒｅｄ）のデータが「０」である場合、ロゴＬＥＤＬＬ１～ＬＬ４は「消灯」する。また、ロゴＬＥＤＬＬ１～ＬＬ４の輝度データ（Ｒのデータ）が「１」である場合、ロゴＬＥＤＬＬ１～ＬＬ４は極低輝度で点灯する。本実施例においては、このようなＲのデータが「１」となるロゴＬＥＤＬＬ１～ＬＬ４の状態を、便宜上「略消灯」と称する場合がある。

【０８９２】

装飾ＬＥＤＬＳ１～ＬＳ５の輝度データとして規定されるＷ（Ｗｈｉｔｅ）のデータが「０」である場合、装飾ＬＥＤＬＳ１～ＬＳ５は「消灯」する。また、装飾ＬＥＤＬＳ１～ＬＳ５の輝度データ（Ｗのデータ）が「１」である場合、装飾ＬＥＤＬＳ１～ＬＳ５は極低輝度で点灯する。本実施例においては、このようなＷのデータが「１」となるロゴＬＥＤＬＬ１～ＬＬ４の状態を、便宜上「略消灯」と称する場合がある。

【０８９３】

「点灯」という用語は、遊技効果ランプ９が常に点灯している常時点灯と、遊技効果ランプ９に含まれる複数の並んだランプが順番に消灯から点灯に切り替わるウェーブ点灯と、遊技効果ランプ９が輝度を変化させながらぼんやり点灯しているモヤ点灯とを含む。具体的には、「点灯」は、輝度データが「２」～「Ｆ」のうちのいずれかである場合における遊技効果ランプ９の点灯を含む。尚、輝度データは、１６進数のデータであって「０」から「Ｆ」まで指定することができ、「０」が輝度がなく、「１」が最も輝度が低く、「Ｆ」が最も輝度が高くなる。

【０８９４】

「点滅」という用語は、遊技効果ランプ９が上述した「消灯」や「点灯」以外の態様であって、各ランプの点灯における輝度が第１輝度と当該第１輝度よりも高い第２輝度との間で交互に切り替わるような態様を含む。例えば、「点滅」は、点灯と消灯または略消灯とを繰り返すことを含み、具体的には、「点滅」は、輝度データが「２」～「Ｆ」のうちのいずれかである場合と、輝度データが「０」や「１」である場合とを時間の経過とともに切り替わることを含む。上述したように、本実施例においては、ランプの点灯態様として、モヤ点灯があるが、当該モヤ点灯は遊技効果ランプ９が輝度を変化させながらぼんやり点灯している状態であるのに対して、点滅は、遊技効果ランプ９に含まれる各ランプの全体が点灯と消灯または略消灯とを繰り返す点で、両者が異なる。

【０８９５】

［遊技効果ランプに関する説明］

次に、遊技効果ランプ９のランプ制御について、図１１－７１～図１２－３６を参照しながら説明する。

【０８９６】

［輝度データテーブルを用いた遊技効果ランプのランプ制御について］

演出制御用ＣＰＵ１２０は、ＲＯＭ１２１に格納された輝度データテーブルを用いて、遊技効果ランプ９に含まれる複数のランプのうちの１または複数のランプをランプ制御によって点灯／点滅／消灯させる。

【０８９７】

具体的には、表示制御部１２３は、主基板１１に搭載されたＣＰＵ１０３から送信される変動パターンコマンドに応じて、サブ変動時間を設定する。サブ変動時間は、表示される画像の１フレーム（３３ｍｓ）で１減算されるカウンタである。表示制御部１２３は、サブ変動時間が各パートに対応する表示（例えば、スーパーリーチ演出の各パートにおける各種表示）を開始するタイミングとなったときに、ＲＯＭ１２１に格納された画像データ（動画データ、アニメーションデータ）に基づき、画像表示装置５の表示制御を行う。表示制御部１２３は、自身が行っている表示制御に応じて、画像表示装置５に表示させる演出表示（演出シーン）に対応して拡張コマンド（例えば、拡張コマンドＢＸＸＸなど（「Ｘ」は任意の英数字））を設定し、当該拡張コマンドを演出制御用ＣＰＵ１２０に送信する。演出制御用ＣＰＵ１２０は、表示制御部１２３から受信した拡張コマンドに基づき、表示制御部１２３によって表示制御が行われる演出表示（演出シーン）に対応する親テーブルのアドレスを特定する。

【０８９８】

図１１－７１は、輝度データテーブルを用いたランプ制御の一例を説明するための図である。図１１－７１に示すように、例えば、表示制御部１２３が低ベース弱リーチＡ演出のタイトル表示パートにおける表示制御を行う場合、当該低ベース弱リーチＡ演出のタイトル表示パートを指定するための拡張コマンド（Ｂ４２１）を演出制御用ＣＰＵ１２０に送信する。演出制御用ＣＰＵ１２０は、表示制御部１２３から受信した拡張コマンドに基づき、低ベース弱リーチＡ演出のタイトル表示パートに対応する親テーブル（弱リーチ系共通タイトル（親））のアドレスを特定する。

【０８９９】

親テーブルでは、遊技効果ランプ９に含まれる各種ランプのうちのランプ制御の対象となるランプ（点灯箇所）を指定する情報と、ランプ制御の対象となるランプに対応して、

ランプ制御時に参照される子テーブルを指定する情報と、ランプ制御が行われる最大時間を指定する情報とが格納されている。尚、親テーブルにおいては、ランプ制御の対象となるランプについての情報のみが格納されており、ランプ制御の対象とならないランプについての情報は格納されない。

【０９００】

例えば、図１１－７４に示す親テーブルにおいては、ランプ制御の対象として枠ＬＥＤＬＷＬ１～ＬＷＬ１２及び枠ＬＥＤＬＷＲ２～ＬＷＲ１２（XD_A_LWU_1_B421）、ロゴＬＥＤＬＬ１～ＬＬ４（XD_A_LLOGO_B421）、装飾ＬＥＤＬＳ１～ＬＳ５（XD_A_LSLMP_B421）、アタッカランプＬＡ１～ＬＡ４（XD_A_LATAK_B421）が指定されている。また、枠ＬＥＤＬＷＬ１～ＬＷＬ１２及び枠ＬＥＤＬＷＲ２～ＬＷＲ１２に対応して子テーブル：XD_J_LWU_1_JAKU_KYOTU_TYTLEが指定され、この子テーブルによるランプ制御が行われる最大時間として６００００００ｍｓ（600000/10）が指定されており、ロゴＬＥＤＬＬ１～ＬＬ４に対応して子テーブル：XD_J_LLOGO_JAKU_KYOTU_TYTLEが指定され、この子テーブルによるランプ制御が行われる最大時間として６００００００ｍｓ（600000/10）が指定されており、装飾ＬＥＤＬＳ１～ＬＳ５に対応して子テーブル：XD_J_LSLMP_JAKU_KYOTU_TYTLEが指定され、この子テーブルによるランプ制御が行われる最大時間として６００００００ｍｓ（600000/10）が指定されており、アタッカランプＬＡ１～ＬＡ４に対応して子テーブル：XD_J_LATAK_JAKU_KYOTU_TYTLEが指定され、この子テーブルによるランプ制御が行われる最大時間として６００００００ｍｓ（600000/10）が指定されている。

【０９０１】

図１１－７１に示すように、演出制御用ＣＰＵ１２０は、親テーブルにおいて指定されたランプを指定された子テーブルによりランプ制御を行う場合に、例えば、最大時間として６００００００ｍｓ（１０分間）が指定されている場合には、この６００００００ｍｓ（１０分間）を計時するために１０ｍｓごとにカウンタを１減算する。すなわち、演出制御用ＣＰＵ１２０は、カウンタの減算処理を６００００回実行することで、６００００００ｍｓ（１０分間）を計時したことになる。演出制御用ＣＰＵ１２０は、最大６００００００ｍｓ（１０分間）を計時するまで、親テーブルによって指定された子テーブルを用いて対象となるランプのランプ制御を行うようになっている。また、演出制御用ＣＰＵ１２０は、拡張コマンドを受信した後、最大６００００００ｍｓ（１０分間）を計時する前に、新たに別の拡張コマンドを受信した場合には、実行中のランプ制御を中止し、新たに受信した拡張コマンドが指定する親テーブルによって指定された子テーブルを用いて対象となるランプのランプ制御を行うようになっている。尚、演出表示（演出シーン）に６００００００ｍｓ要するものは想定されていないが、子テーブルによりランプ制御を行う最大時間としては、演出表示（演出シーン）に要する時間よりも大幅に長い６００００００ｍｓを設定しており、演出制御用ＣＰＵ１２０が、何らかの原因で次の拡張コマンドを受信しなかった場合でも、最大６００００００ｍｓ（１０分間）にわたり実行中のランプ制御を継続させることができる。

【０９０２】

子テーブルには、遊技効果ランプ９に含まれる各種ランプのうちのランプ制御の対象となるランプ（点灯箇所）毎に、ランプ制御時に参照される孫テーブルを指定する情報と、ランプ制御が行われる実行時間を指定する情報とが、各ランプ制御が実行される順番に格納されている。

【０９０３】

例えば、図１１－７５に示す子テーブルにおいては、枠ＬＥＤＬＷＬ１～ＬＷＬ１２及び枠ＬＥＤＬＷＲ２～ＬＷＲ１２（XD_J_LWU_1_JAKU_KYOTU_TYTLE）に対応して、孫テーブル：XD___LWU_1_JAKU_KYOTU_TYTLE1_1とこの孫テーブルによるランプ制御が行われる実行時間：５００ｍｓ、孫テーブル：XD___LWU_1_JAKU_KYOTU_TYTLE1_2とこの孫テーブルによるランプ制御が行われる実行時間：５００ｍｓ、孫テーブル：XD___LWU_1_JAKU_KYOTU_TYTLE1_3とこの孫テーブルによるラ

ンプ制御が行われる実行時間：２３０ｍｓ、孫テーブル：XD___LWU_1_JAKU_KYOTU_TYTLE1_2とこの孫テーブルによるランプ制御が行われる実行時間：６００００００ｍｓが、これらの孫テーブルによるランプ制御が実行される順番に指定されている。

【０９０４】

また、図１１－７５に示す子テーブルにおいては、ロゴＬＥＤＬＬ１～ＬＬ４（XD_J_LLOGO_JAKU_KYOTU_TYTLE）に対応して、孫テーブル：XD___LLOGO_JAKU_KYOTU_TYTLE1_1とこの孫テーブルによるランプ制御が行われる実行時間：５００ｍｓ、孫テーブル：XD___LLOGO_JAKU_KYOTU_TYTLE1_2とこの孫テーブルによるランプ制御が行われる実行時間：５００ｍｓ、孫テーブル：XD___LLOGO_JAKU_KYOTU_TYTLE1_3とこの孫テーブルによるランプ制御が行われる実行時間：２３０ｍｓ、孫テーブル：XD___LLOGO_JAKU_KYOTU_TYTLE1_2とこの孫テーブルによるランプ制御が行われる実行時間：６００００００ｍｓが、これらの孫テーブルによるランプ制御が実行される順番に指定されている。

【０９０５】

また、図１１－７５に示す子テーブルにおいては、装飾ＬＥＤＬＳ１～ＬＳ５（XD_J_LSLMP_JAKU_KYOTU_TYTLE）に対応して、孫テーブル：XD_J_LSLMP_JAKU_KYOTU_TYTLE1_1とこの孫テーブルによるランプ制御が行われる実行時間：５００ｍｓ、孫テーブル：XD_J_LSLMP_JAKU_KYOTU_TYTLE1_2とこの孫テーブルによるランプ制御が行われる実行時間：５００ｍｓ、孫テーブル：XD_J_LSLMP_JAKU_KYOTU_TYTLE1_3とこの孫テーブルによるランプ制御が行われる実行時間：２３０ｍｓ、孫テーブル：X_J_LSLMP_JAKU_KYOTU_TYTLE1_2とこの孫テーブルによるランプ制御が行われる実行時間：６００００００ｍｓが、これらの孫テーブルによるランプ制御が実行される順番に指定されている。

【０９０６】

また、図１１－７５に示す子テーブルにおいては、アタッカランプＬＡ１～ＬＡ４（XD_J_LATAK_JAKU_KYOTU_TYTLE）に対応して、孫テーブル：XD_J_LATAK_JAKU_KYOTU_TYTLE1_1とこの孫テーブルによるランプ制御が行われる実行時間：５００ｍｓ、孫テーブル：XD_J_LATAK_JAKU_KYOTU_TYTLE1_2とこの孫テーブルによるランプ制御が行われる実行時間：５００ｍｓ、孫テーブル：XD_J_LATAK_JAKU_KYOTU_TYTLE1_3とこの孫テーブルによるランプ制御が行われる実行時間：２３０ｍｓ、孫テーブル：X_J_LATAK_JAKU_KYOTU_TYTLE1_2とこの孫テーブルによるランプ制御が行われる実行時間：６００００００ｍｓが、これらの孫テーブルによるランプ制御が実行される順番に指定されている。

【０９０７】

図１１－７１に示すように、演出制御用ＣＰＵ１２０は、対象となるランプを子テーブルにより指定された孫テーブルによりランプ制御を行う場合に、例えば、最初に指定された孫テーブルを用いて対象となるランプのランプ制御を行い、この孫テーブルに対応する実行時間を計時した後、次に指定された孫テーブルを用いて対象となるランプのランプ制御を行う行程を、指定された全ての孫テーブルについて、指定された順番で行うようになっている。例えば、図１１－７５に示す子テーブルであれば、枠ＬＥＤＬＷＬ１～ＬＷＬ１２及び枠ＬＥＤＬＷＲ２～ＬＷＲ１２について、最初に５００ｍｓを計時するまで孫テーブル：XD___LWU_1_JAKU_KYOTU_TYTLE1_1によるランプ制御を行い、次に５００ｍｓを計時するまで孫テーブル：XD___LWU_1_JAKU_KYOTU_TYTLE1_2によるランプ制御を行い、次に２３０ｍｓを計時するまで孫テーブル：XD___LWU_1_JAKU_KYOTU_TYTLE1_3によるランプ制御を行い、次に６００００００ｍｓを計時するまで孫テーブル：XD___LWU_1_JAKU_KYOTU_TYTLE1_2によるランプ制御を行う。尚、演出表示（演出シーン）に６００００００ｍｓ要するものは想定されていないが、最後に指定される孫テーブルによりランプ制御を行う最大時間として、演出表示（演出シーン）に要する時間よりも大幅に長い６００００００ｍｓを設定することで、演出制御用ＣＰＵ１２０が、何らかの原因で次の拡張コマンドを受信しなかった場合でも、最大６００００００

ｍｓ（１０分間）にわたり実行中のランプ制御を継続させることができる。

【０９０８】

また、子テーブルでは、枠ＬＥＤＬＷＬ１～ＬＷＬ１２及び枠ＬＥＤＬＷＲ２～ＬＷＲ１２をランプ制御の対象とする場合に、枠ＬＥＤＬＷＬ１～ＬＷＬ１２及び枠ＬＥＤＬＷＲ２～ＬＷＲ１２に対応する孫テーブルとして、例えば、図１１－７５に示すように、１つの孫テーブル：XD___LWU_1_JAKU_KYOTU_TYTLE1_1が指定される場合と、図１１－７５に示すように、２つの孫テーブル：XD___LWU_1_KYOTSU_CHANCE_AKA1_1及びXD___LWU_2_KYOTSU_CHANCE_AKA1_1が指定される場合がある。そして、演出制御用ＣＰＵ１２０は、枠ＬＥＤＬＷＬ１～ＬＷＬ１２及び枠ＬＥＤＬＷＲ２～ＬＷＲ１２に対応する孫テーブルとして１つの孫テーブルが指定されている場合には、この１つの孫テーブルを用いて枠ＬＥＤＬＷＬ１～ＬＷＬ１２と枠ＬＥＤＬＷＲ２～ＬＷＲ１２の双方について同一のランプ制御を行う。一方、演出制御用ＣＰＵ１２０は、枠ＬＥＤＬＷＬ１～ＬＷＬ１２及び枠ＬＥＤＬＷＲ２～ＬＷＲ１２に対応する孫テーブルとして２つの孫テーブルが指定されている場合には、２つの孫テーブルのうち一方の孫テーブルを用いて枠ＬＥＤＬＷＬ１～ＬＷＬ１２のランプ制御を行い、他方の孫テーブルを用いて枠ＬＥＤＬＷＲ２～ＬＷＲ１２のランプ制御を行う。このため、枠ＬＥＤＬＷＬ１～ＬＷＬ１２及び枠ＬＥＤＬＷＲ２～ＬＷＲ１２に対応する孫テーブルとして１つの孫テーブルが指定されている場合には、枠ＬＥＤＬＷＬ１～ＬＷＬ１２と、枠ＬＥＤＬＷＲ２～ＬＷＲ１２と、で共通のランプ制御が行われる一方、２つの孫テーブルが指定されている場合には、枠ＬＥＤＬＷＬ１～ＬＷＬ１２と、枠ＬＥＤＬＷＲ２～ＬＷＲ１２と、で個別のランプ制御が行われるようになっている。

【０９０９】

孫テーブルには、遊技効果ランプ９に含まれる各種ランプのうちのランプ制御の対象となるランプ（点灯箇所）毎に、ランプ制御時に参照される輝度データと、ランプ制御が行われる実行時間を指定する情報とが、各ランプ制御が実行される順番に格納されている。

【０９１０】

例えば、図１１－７６に示す孫テーブルにおいては、枠ＬＥＤＬＷＬ１～ＬＷＬ１２及び枠ＬＥＤＬＷＲ２～ＬＷＲ１２（XD___LWU_1_JAKU_KYOTU_TYTLE1_1）に対応して、輝度データ：0x000000, 0x000000, 0x000000, 0x000000, 0x000000, 0x000000、この輝度データによるランプ制御が行われる実行時間：１００ｍｓ、輝度データ：0x000000, 0x000000, 0x000000, 0x000000, 0x000000, 0x000000、この輝度データによるランプ制御が行われる実行時間：１２０ｍｓ、輝度データ：0x000000, 0x000000, 0x000000, 0x000000, 0x000000, 0x000000、この輝度データによるランプ制御が行われる実行時間：１２０ｍｓ、輝度データ：0x5AA5AA, 0x5AA5AA, 0x5AA5AA, 0x5AA5AA, 0x5AA5AA, 0x5AA5AA、この輝度データによるランプ制御が行われる実行時間：１２０ｍｓ、輝度データ：0x5AA5AA, 0x5AA5AA, 0x5AA5AA, 0x5AA5AA, 0x5AA5AA, 0x5AA5AA、この輝度データによるランプ制御が行われる実行時間：４０ｍｓが、これらの輝度データによるランプ制御が実行される順番に指定されている。

【０９１１】

また、図１１－７６に示す孫テーブルにおいては、ロゴＬＥＤＬＬ１～ＬＬ４（XD___LLOGO_JAKU_KYOTU_TYTLE1_1）に対応して、輝度データ：0x0000、この輝度データによるランプ制御が行われる実行時間：１００ｍｓ、輝度データ：0xAAAA、この輝度データによるランプ制御が行われる実行時間：１２０ｍｓ、輝度データ：0xAAAA、この輝度データによるランプ制御が行われる実行時間：１２０ｍｓ、輝度データ：0xAAAA、この輝度データによるランプ制御が行われる実行時間：１２０ｍｓ、輝度データ：0xAAAA、この輝度データによるランプ制御が行われる実行時間：４０ｍｓが、これらの輝度データによるランプ制御が実行される順番に指定されている。

【０９１２】

また、図１１－７６に示す孫テーブルにおいては、装飾ＬＥＤＬＳ１～ＬＳ５（XD__

_LSLMP_JAKU_KYOTU_TYTLE1_1）に対応して、輝度データ：0x00000、この輝度データによるランプ制御が行われる実行時間：１００ｍｓ、輝度データ：0x00000、この輝度データによるランプ制御が行われる実行時間：１２０ｍｓ、輝度データ：0x66666、この輝度データによるランプ制御が行われる実行時間：１２０ｍｓ、輝度データ：0x66666、この輝度データによるランプ制御が行われる実行時間：１２０ｍｓ、輝度データ：0x66666、この輝度データによるランプ制御が行われる実行時間：４０ｍｓが、これらの輝度データによるランプ制御が実行される順番に指定されている。

【０９１３】

また、図１１－７６に示す孫テーブルにおいては、アタッカランプＬＡ１～ＬＡ４（XD___LATAK_JAKU_KYOTU_TYTLE1_1）に対応して、輝度データ：0x000000, 0x000000、この輝度データによるランプ制御が行われる実行時間：１００ｍｓ、輝度データ：0x000000, 0x000000、この輝度データによるランプ制御が行われる実行時間：１２０ｍｓ、輝度データ：0x5AA5AA, 0x5AA5AA、この輝度データによるランプ制御が行われる実行時間：１２０ｍｓ、輝度データ：0x5AA5AA, 0x5AA5AA、この輝度データによるランプ制御が行われる実行時間：１２０ｍｓ、輝度データ：0x5AA5AA, 0x5AA5AA、この輝度データによるランプ制御が行われる実行時間：４０ｍｓが、これらの輝度データによるランプ制御が実行される順番に指定されている。

【０９１４】

図１１－７６に示す孫テーブルの枠ＬＥＤＬＷＬ１～ＬＷＬ１２及び枠ＬＥＤＬＷＲ２～ＬＷＲ１２（XD___LWU_1_JAKU_KYOTU_TYTLE1_1）の輝度データにおいては、１番、２番に対応するデータの下位４桁目～６桁目の値が枠ＬＥＤＬＷＬ１のＲＧＢの値を示し、１番、２番に対応するデータの下位１桁目～３桁目の値が枠ＬＥＤＬＷＬ２、ＬＷＲ２のＲＧＢの値を示すものであり、３番、４番に対応するデータの下位４桁目～６桁目の値が枠ＬＥＤＬＷＬ３、ＬＷＲ３のＲＧＢの値を示し、３番、４番に対応するデータの下位１桁目～３桁目の値が枠ＬＥＤＬＷＬ４、ＬＷＲ４のＲＧＢの値を示すものであり、５番、６番に対応するデータの下位４桁目～６桁目の値が枠ＬＥＤＬＷＬ５、ＬＷＲ５のＲＧＢの値を示し、５番、６番に対応するデータの下位１桁目～３桁目の値が枠ＬＥＤＬＷＬ６、ＬＷＲ６のＲＧＢの値を示すものであり、７番、８番に対応するデータの下位４桁目～６桁目の値が枠ＬＥＤＬＷＬ７、ＬＷＲ７のＲＧＢの値を示し、７番、８番に対応するデータの下位１桁目～３桁目の値が枠ＬＥＤＬＷＬ８、ＬＷＲ８のＲＧＢの値を示すものである。

【０９１５】

また、図１１－８１に示す孫テーブルのように、枠ＬＥＤＬＷＬ１～ＬＷＬ１２（XD___LWU_1_KYOTSU_CHANCE_AKA1_1）と、枠ＬＥＤＬＷＲ２～ＬＷＲ１２（XD___LWU_2_KYOTSU_CHANCE_AKA1_1）と、で別の孫テーブルが指定される場合に、枠ＬＥＤＬＷＬ１～ＬＷＬ１２（XD___LWU_1_KYOTSU_CHANCE_AKA1_1）の輝度データにおいては、１番、２番に対応するデータの下位４桁目～６桁目の値が枠ＬＥＤＬＷＬ１のＲＧＢの値を示し、１番、２番に対応するデータの下位１桁目～３桁目の値が枠ＬＥＤＬＷＬ２のＲＧＢの値を示すものであり、３番、４番に対応するデータの下位４桁目～６桁目の値が枠ＬＥＤＬＷＬ３のＲＧＢの値を示し、３番、４番に対応するデータの下位１桁目～３桁目の値が枠ＬＥＤＬＷＬ４のＲＧＢの値を示すものであり、５番、６番に対応するデータの下位４桁目～６桁目の値が枠ＬＥＤＬＷＬ５のＲＧＢの値を示し、５番、６番に対応するデータの下位１桁目～３桁目の値が枠ＬＥＤＬＷＬ６のＲＧＢの値を示すものであり、７番、８番に対応するデータの下位４桁目～６桁目の値が枠ＬＥＤＬＷＬ７のＲＧＢの値を示し、７番、８番に対応するデータの下位１桁目～３桁目の値が枠ＬＥＤＬＷＬ８のＲＧＢの値を示すものであり、枠ＬＥＤＬＷＲ２～ＬＷＲ１２（XD___LWU_2_KYOTSU_CHANCE_AKA1_1）の輝度データにおいては、２番に対応するデータの下位１桁目～３桁目の値が枠ＬＥＤＬＷＲ２のＲＧＢの値を示すものであり、３番、４番に対応するデータの下位４桁目～６桁目の値が枠ＬＥＤＬＷＲ３のＲＧＢの値を示し、３番、４番に対応するデータの下位１桁目～３桁目の値が枠ＬＥＤＬＷＲ４のＲ

ＧＢの値を示すものであり、５番、６番に対応するデータの下位４桁目～６桁目の値が枠ＬＥＤＬＷＲ５のＲＧＢの値を示し、５番、６番に対応するデータの下位１桁目～３桁目の値が枠ＬＥＤＬＷＲ６のＲＧＢの値を示すものであり、７番、８番に対応するデータの下位４桁目～６桁目の値が枠ＬＥＤＬＷＲ７のＲＧＢの値を示し、７番、８番に対応するデータの下位１桁目～３桁目の値が枠ＬＥＤＬＷＲ８のＲＧＢの値を示すものである。

【０９１６】

また、図１１－７６に示す孫テーブルのロゴＬＥＤＬＬ１～ＬＬ４（XD_J_LLOGO_JAKU_KYOTU_TYTLE）の輝度データにおいては、下位４桁目の値がロゴＬＥＤＬＬ１のＲ（Ｒｅｄ）の値を示し、下位３桁目の値がロゴＬＥＤＬＬ２のＲの値を示し、下位２桁目の値がロゴＬＥＤＬＬ３のＲの値を示し、下位４桁目の値がロゴＬＥＤＬＬ４のＲの値を示すものである。

【０９１７】

また、図１１－７６に示す孫テーブルの装飾ＬＥＤＬＳ１～ＬＳ５（XD_J_LSLMP_JAKU_KYOTU_TYTLE）の輝度データにおいては、下位４桁目の値が装飾ＬＥＤＬＳ１のＷ（Ｗｈｉｔｅ）の値を示し、下位３桁目の値が装飾ＬＥＤＬＳ２のＷの値を示し、下位２桁目の値が装飾ＬＥＤＬＳ３のＷの値を示し、下位４桁目の値が装飾ＬＥＤＬＳ４のＷの値を示すものである。

【０９１８】

図１１－７６に示す孫テーブルのアタッカランプＬＡ１～ＬＡ４（XD_J_LATAK_JAKU_KYOTU_TYTLE）の輝度データにおいては、１番、２番に対応するデータの下位４桁目～６桁目の値がアタッカランプＬＡ１のＲＧＢの値を示し、１番、２番に対応するデータの下位１桁目～３桁目の値がアタッカランプＬＡ２のＲＧＢの値を示すものであり、３番、４番に対応するデータの下位４桁目～６桁目の値がアタッカランプＬＡ３のＲＧＢの値を示し、３番、４番に対応するデータの下位１桁目～３桁目の値がアタッカランプＬＡ４のＲＧＢの値を示すものである。

【０９１９】

輝度データの値はランプ制御の対象となるランプに出力される電流値に対応している。枠ＬＥＤＬＷＬ１～ＬＷＬ１２、枠ＬＥＤＬＷＲ２～ＬＷＲ１２、アタッカランプＬＡ１～ＬＡ４は、「Ｒ」、「Ｇ」、「Ｂ」といった３つの素子からなるＬＥＤによって構成されるが、各素子に対する輝度データは、各素子に対して出力される電流値に対応する。具体的には、輝度データは、０～Ｆまでの１６段階に電流値が分かれており、輝度データが０の場合は電流値が最低値（例えば、０）となり、輝度データがＦの場合は電流値が最大値となる。例えば、「Ｒ」の素子に「Ａ」の輝度データが出力されると、当該「Ａ」の輝度データに対応する電流が「Ｒ」の素子に流れ、「Ｇ」の素子に「１」の輝度データが出力されると、当該「１」の輝度データに対応する電流が「Ｇ」の素子に流れ、「Ｇ」の素子に「Ｆ」の輝度データが出力されると、当該「Ｆ」の輝度データに対応する電流が「Ｇ」の素子に流れる。

【０９２０】

枠ＬＥＤＬＷＬ１～ＬＷＬ１２、枠ＬＥＤＬＷＲ２～ＬＷＲ１２、アタッカランプＬＡ１～ＬＡ４は、ＲＧＢの各素子に輝度データに対応する電流が流れることで、様々な色で発光可能である。また、枠ＬＥＤＬＷＬ１～ＬＷＬ１２、枠ＬＥＤＬＷＲ２～ＬＷＲ１２、アタッカランプＬＡ１～ＬＡ４は、輝度データに基づく発光によって、各演出やキャラクタに応じた色などで点灯することができる。一例としては、輝度データとして「Ｆ００」のデータがＬＥＤランプからＬＥＤに出力され、当該データに対応する電流が流れることで、ＬＥＤが赤色に点灯する。また、輝度データとして「Ｆ０Ｆ」のデータがＬＥＤランプからＬＥＤに出力され、当該データに対応する電流が流れることで、ＬＥＤが赤紫色に点灯する。また、輝度データとして「ＦＦ０」のデータがＬＥＤランプからＬＥＤに出力され、当該データに対応する電流が流れることで、ＬＥＤが黄色に点灯する。

【０９２１】

また、ロゴＬＥＤＬＬ１～ＬＬ４は、Ｒ（Ｒｅｄ）の素子に輝度データに対応する電流

が流れることで、輝度データに応じた輝度の赤色で発光させることが可能であり、装飾ＬＥＤＬＳ１～ＬＳ５は、「Ｒ」、「Ｇ」、「Ｂ」の３つの素子に輝度データに対応する電流が均等に流れることで、輝度データに応じた輝度の白色で発光させることが可能である。

【０９２２】

図１１－７１に示すように、演出制御用ＣＰＵ１２０は、対象となるランプを孫テーブルの輝度データを参照してランプ制御を行う場合に、例えば、最初に指定された輝度データをＬＥＤドライバに出力し、この輝度データに対応する実行時間を計時した後、次に指定された輝度データをＬＥＤドライバに出力する行程を、指定された全ての輝度データについて、指定された順番で行うようになっている。例えば、図１１－７５に示す子テーブルであれば、枠ＬＥＤＬＷＬ１～ＬＷＬ１２及び枠ＬＥＤＬＷＲ２～ＬＷＲ１２について、最初に１００ｍｓを計時するまで輝度データ：0x000000, 0x000000, 0x000000, 0x000000, 0x000000, 0x000000をＬＥＤドライバに出力し、次に１２０ｍｓを計時するまで輝度データ：0x000000, 0x000000, 0x000000, 0x000000, 0x000000, 0x000000をＬＥＤドライバに出力し、次に１２０ｍｓを計時するまで輝度データ：0x000000, 0x000000, 0x000000, 0x000000, 0x000000, 0x000000をＬＥＤドライバに出力し、次に１２０ｍｓを計時するまで輝度データ：0x5AA5AA, 0x5AA5AA, 0x5AA5AA, 0x5AA5AA, 0x5AA5AA, 0x5AA5AAをＬＥＤドライバに出力し、次に４０ｍｓを計時するまで0x5AA5AA, 0x5AA5AA, 0x5AA5AA, 0x5AA5AA, 0x5AA5AA, 0x5AA5AAをＬＥＤドライバに出力する。そして、ＬＥＤドライバは、受信した輝度データに基づき、指定されたＬＥＤに対して、当該輝度データに対応する電流を流す。これにより、演出制御用ＣＰＵ１２０は、ＬＥＤドライバを介して、遊技効果ランプ９に含まれる各ランプをランプ制御することができる。

【０９２３】

上述したように、演出制御用ＣＰＵ１２０は、親テーブル、子テーブル、および孫テーブルの各々に対応するタイマを有しており、当該タイマを一定の周期（例えば、１０ｍｓ周期）で減算しながら、親テーブル、子テーブル、および孫テーブルに基づきランプ制御を行う。

【０９２４】

具体的には、演出制御用ＣＰＵ１２０は、孫テーブルの最初の指定箇所から輝度データの出力を開始し、当該孫テーブルの最後の指定箇所まで輝度データの出力を完了した場合において、当該孫テーブルを指定している子テーブルに対応するタイマの値が未だ残っていれば、再び当該孫テーブルの最初の指定箇所から輝度データの出力を開始する。一方、演出制御用ＣＰＵ１２０は、孫テーブルに基づき輝度データを出力している間において、当該孫テーブルを指定している子テーブルに対応するタイマの値が０になれば、今度は、当該子テーブルを指定している親テーブルによって指定されている別の子テーブルに対応するタイマをセットして、当該子テーブルで指定する孫テーブルの最初の指定箇所から輝度データの出力を開始する。これにより、孫テーブルが切り替わり、切り替わった後の孫テーブルに基づきランプ制御が行われる。

【０９２５】

演出制御用ＣＰＵ１２０による子テーブルのタイマ管理について、図を参照しながら説明する。図１１－７２は、子テーブルのタイマ管理による孫テーブルを用いたランプ制御の一例を説明するための図である。図１１－７２に示すように、子テーブル：XD_J_LWU_1_JAKU_KYOTU_TYTLEにおいては、枠ＬＥＤＬＷＬ１～ＬＷＬ１２に対して最初にランプ制御が行われる時間として５００ｍｓが指定され、かつ孫テーブル：XD___LWU_1_JAKU_KYOTU_TYTLE1_1が指定されており、２番目にランプ制御が行われる時間として５００ｍｓが指定され、かつ孫テーブル：XD___LWU_1_JAKU_KYOTU_TYTLE1_2が指定されており、３番目にランプ制御が行われる時間として２３０ｍｓが指定され、かつ孫テーブル：XD___LWU_1_JAKU_KYOTU_TYTLE1_3が指定されており、４番目にランプ制御が行われる時間として６０００００ｍｓが指定され、かつ孫テーブ

ル：XD___LWU_1_JAKU_KYOTU_TYTLE1_2が指定されている。２番目及び４番目の孫テーブル：XD___LWU_1_JAKU_KYOTU_TYTLE1_2においては、枠ＬＥＤＬＷＬ１～ＬＷＬ１２について、輝度データ（ＲＧＢのデータ）として「0x5AA499, 0x388499, 0x5AA499, 0x388499, 0x5AA499, 0x388499」、「0x4995AA, 0x499388, 0x4995AA, 0x499388, 0x4995AA, 0x499388」、「0x388499, 0x5AA499, 0x388499, 0x5AA499, 0x388499, 0x5AA499」、「0x499388, 0x4995AA, 0x499388, 0x4995AA, 0x499388, 0x4995AA」の順番で１００ｍｓ間隔で実行されるように指定されている。尚、説明の便宜上、最初の１００ｍｓにおける輝度データをデータ１、２番目の１００ｍｓにおける輝度データをデータ２、３番目の１００ｍｓにおける輝度データをデータ３、４番目の１００ｍｓにおける輝度データをデータ４と称する。

【０９２６】

演出制御用ＣＰＵ１２０は、子テーブル：XD_J_LWU_1_JAKU_KYOTU_TYTLEの２番目に指定された孫テーブル：XD___LWU_1_JAKU_KYOTU_TYTLE1_2についてのランプ制御を行う場合に、１０ｍｓごとにカウンタを１減算することで指定された５００ｍｓを計時し、当該計時が５００ｍｓに到達するまで、：XD___LWU_1_JAKU_KYOTU_TYTLE1_2に基づき１００ｍｓ間隔でデータ１、データ２、データ３、データ４の輝度データをＬＥＤドライバに出力するが、データ１からデータ４まで出力した後、未だ計時が５００ｍｓに到達していなければ、再度、最初のデータ１から順に輝度データをＬＥＤドライバに出力する。演出制御用ＣＰＵ１２０は、やがて、計時が５００ｍｓに到達すると、その時点で孫テーブル：XD___LWU_1_JAKU_KYOTU_TYTLE1_2に基づく輝度データの出力を停止し、子テーブルによって指定された次の孫テーブル：XD___LWU_1_JAKU_KYOTU_TYTLE1_3に基づく輝度データの出力を開始する。

【０９２７】

また、演出制御用ＣＰＵ１２０は、子テーブル：XD_J_LWU_1_JAKU_KYOTU_TYTLEの４番目に指定された孫テーブル：XD___LWU_1_JAKU_KYOTU_TYTLE1_2についてのランプ制御を行う場合に、１０ｍｓごとにカウンタを１減算することで指定された６０００００ｍｓを計時し、当該計時が６０００００ｍｓに到達するまで、：XD___LWU_1_JAKU_KYOTU_TYTLE1_2に基づき１００ｍｓ間隔でデータ１、データ２、データ３、データ４の輝度データをＬＥＤドライバに出力するが、データ１からデータ４まで出力した後、未だ計時が６０００００ｍｓに到達していなければ、再度、最初のデータ１から順に輝度データをＬＥＤドライバに出力する。演出制御用ＣＰＵ１２０は、計時が６０００００ｍｓに到達すると、その時点で孫テーブル：XD___LWU_1_JAKU_KYOTU_TYTLE1_2に基づく輝度データの出力を停止する。この際、子テーブルには次の孫テーブルが指定されていないことから、子テーブルで最初に指定された孫テーブル：XD___LWU_1_JAKU_KYOTU_TYTLE1_1に基づく輝度データの出力を開始することとなるが、何らかの異常が生じなければ計時が６０００００ｍｓに到達することがなく、計時が６０００００ｍｓに到達する前に、表示制御部１２３から次の拡張コマンドを受信することで、新たに受信した拡張コマンドが指定する親テーブル・子テーブル・孫テーブルに基づく輝度データの出力を開始することとなる。

【０９２８】

尚、図１１－７４に示す親テーブルのように、子テーブルによるランプ制御の最大時間としては６０００００ｍｓ（１０分）が指定されており、このような親テーブルにおける１０分データは、不具合対策の役割を担う。すなわち、演出制御用ＣＰＵ１２０は、主基板１１からの演出制御コマンドに基づき親テーブルを切り替えてランプ制御を行うが、ある親テーブルに基づきランプ制御が行われている間に何らかの不具合が生じて、演出制御用ＣＰＵ１２０が主基板１１からからの演出制御コマンドを受信しなかった場合でも、１０分間は同じ親テーブルに基づきランプ制御が行われるため、不具合が生じたところから次々と違うランプ制御が行われてしまうことを防止することができる。

【０９２９】

また、図１１－７５に示す子テーブルのように、最後に指定される孫テーブルによるランプ制御の実行時間としては６０００００ｍｓ（１０分）が指定されており、このような子テーブルにおける１０分データは、子テーブルに対応するタイマの値が０となったときに、未だ親テーブルのタイマが残っていることにより、再び子テーブルの最初に指定される孫テーブルによるランプ制御が行われてしまうことを防止する役割を担う。

【０９３０】

また、孫テーブルにおいて、最後に指定される輝度データを参照するランプ制御の実行時間として６０００００ｍｓ（１０分）が指定されるようにしても良く、このような構成とすることで、輝度データにおける１０分データが、孫テーブルに対応するタイマの値が０となったときに、未だ子テーブルのタイマが残っていることにより、再び孫テーブルの最初に指定される輝度データによるランプ制御が行われてしまうことを防止する役割を担うこととなる。このように、孫テーブルの最後に指定される輝度データを１０分データとすることで、決められた一の発光でランプが維持されるため、ランプの点灯の変化が起こり続ける不具合を防止することができる。さらに、子テーブルの最後に指定された孫テーブルの最後に６０００００ｍｓ（１０分）に亘る輝度データを指定するようにすれば、より効果的にランプの点灯の変化が起こり続ける不具合を防止することができる。

【０９３１】

［スーパーリーチ演出に用いる輝度データテーブルについて１］

図１１－７３は、スーパーリーチ演出に用いられる輝度データテーブルを示す図である。

【０９３２】

低ベース弱リーチＡ演出と低ベース弱リーチＢ演出ではタイトル表示パートの実行時間は同じであり、図１１－７３に示すように、演出制御用ＣＰＵ１２０は、低ベース弱リーチＡ演出を実行する場合にも、低ベース弱リーチＢ演出を実行する場合にも、タイトル表示パートでは、輝度データテーブルとして低ベース弱リーチＡ、Ｂ演出のタイトル表示パートの発光態様を定めた共通の弱リーチ系共通タイトルを用いて遊技効果ランプ９のランプ制御を行う。

【０９３３】

また、演出制御用ＣＰＵ１２０は、低ベース弱リーチＡ、Ｂ演出を実行する場合に、タイトル表示パートにおいてタイトル色変化演出を実行し、タイトル文字を赤色に変化させる場合には、低ベース弱リーチＡ演出のタイトル表示パートであっても、低ベース弱リーチＢ演出のタイトル表示パートであっても、輝度データテーブルとしてタイトル色変化演出においてタイトル文字を赤色に変更させる際の発光態様を定めた共通のタイトル共通チャンスアップ赤を用いて遊技効果ランプ９のランプ制御を行い、タイトル表示パートにおいてタイトル色変化演出を実行し、タイトル文字を金色に変化させる場合には、低ベース弱リーチＡ演出のタイトル表示パートであっても、低ベース弱リーチＢ演出のタイトル表示パートであっても、輝度データテーブルとしてタイトル色変化演出においてタイトル文字を金色に変更させる際の発光態様を定めた共通のタイトル共通チャンスアップ金を用いて遊技効果ランプ９のランプ制御を行う。

【０９３４】

低ベース弱リーチＡ演出と低ベース弱リーチＢ演出では導入パートの実行時間が異なり、図１１－７３に示すように、低ベース弱リーチＡ演出を実行する場合に、導入パートでは、輝度データテーブルとして低ベース弱リーチＡ演出の導入パート特有の発光態様を定めた弱リーチ系弱リーチＡ導入を用いて遊技効果ランプ９のランプ制御を行い、低ベース弱リーチＢ演出を実行する場合に、導入パートでは、輝度データテーブルとして低ベース弱リーチＢ演出の導入パート特有の発光態様を定めた弱リーチ系弱リーチＢ導入を用いて遊技効果ランプ９のランプ制御を行う。

【０９３５】

低ベース強リーチＡ演出と低ベース強リーチＢ演出と低ベース強リーチＣ演出ではタイトル表示パートの実行時間は同じであり、図１１－７３に示すように、演出制御用ＣＰＵ

１２０は、低ベース強リーチＡ演出を実行する場合にも、低ベース強リーチＢ演出を実行する場合にも、低ベース強リーチＣ演出を実行する場合にも、タイトル表示パートでは、輝度データテーブルとして低ベース強リーチＡ～Ｃ演出のタイトル表示パートの発光態様を定めた共通の強リーチ系共通タイトルを用いて遊技効果ランプ９のランプ制御を行う。

【０９３６】

低ベース強リーチＡ演出と低ベース強リーチＢ演出と低ベース強リーチＣ演出では導入パートの実行時間が異なり、図１１－７３に示すように、低ベース強リーチＡ演出を実行する場合に、導入パートでは、輝度データテーブルとして低ベース強リーチＡ演出の導入パート特有の発光態様を定めた強リーチ系強リーチＡ導入を用いて遊技効果ランプ９のランプ制御を行い、低ベース強リーチＢ演出を実行する場合には、導入パートでは、輝度データテーブルとして低ベース強リーチＢ演出の導入パート特有の発光態様を定めた強リーチ系強リーチＢ導入を用いて遊技効果ランプ９のランプ制御を行い、導入パートでは、輝度データテーブルとして低ベース強リーチＣ演出の導入パート特有の発光態様を定めた強リーチ系強リーチＣ導入を用いて遊技効果ランプ９のランプ制御を行う。

【０９３７】

図１１－７３に示すように、演出制御用ＣＰＵ１２０は、低ベース最強リーチ演出を実行する場合に、タイトル表示パート及び導入パートにおいて、輝度データテーブルとして低ベース最強リーチ演出のタイトル表示パートから導入パートまでの一連の発光態様を定めた最強リーチ系最強リーチタイトル導入を用いて遊技効果ランプ９のランプ制御を行う。

【０９３８】

高ベースリーチＡ演出と高ベースリーチＢ演出と高ベースリーチＣ演出と高ベースリーチＤ演出ではタイトル表示パートの実行時間は同じであり、図１１－７３に示すように、演出制御用ＣＰＵ１２０は、高ベースリーチＡ演出を実行する場合にも、高ベースリーチＢ演出を実行する場合にも、高ベースリーチＣ演出を実行する場合にも、高ベースリーチＤ演出を実行する場合にも、タイトル表示パートでは、輝度データテーブルとして高ベースリーチＡ～Ｄ演出のタイトル表示パートの発光態様を定めた共通の高ベースリーチ系共通タイトルを用いて遊技効果ランプ９のランプ制御を行う。

【０９３９】

高ベースリーチＡ演出と高ベースリーチＢ演出と高ベースリーチＣ演出と高ベースリーチＤ演出ではタイトル表示パートの実行時間は同じであるが、図１１－７３に示すように、高ベースリーチＡ演出を実行する場合に、導入パートでは、輝度データテーブルとして高ベースリーチＡ演出の導入パート特有の発光態様を定めた高ベースリーチ系リーチＡ導入を用いて遊技効果ランプ９のランプ制御を行い、高ベースリーチＢ演出を実行する場合に、導入パートでは、輝度データテーブルとして高ベースリーチＢ演出の導入パート特有の発光態様を定めた高ベースリーチ系リーチＢ導入を用いて遊技効果ランプ９のランプ制御を行い、高ベースリーチＣ演出を実行する場合に、導入パートでは、輝度データテーブルとして高ベースリーチＣ演出の導入パート特有の発光態様を定めた高ベースリーチ系リーチＣ導入を用いて遊技効果ランプ９のランプ制御を行い、高ベースリーチＤ演出を実行する場合に、導入パートでは、輝度データテーブルとして高ベースリーチＤ演出の導入パート特有の発光態様を定めた高ベースリーチ系リーチＤ導入を用いて遊技効果ランプ９のランプ制御を行う。

【０９４０】

このように、低ベース弱リーチＡ演出を実行する場合にも、低ベース弱リーチＢ演出を実行する場合にも、タイトル表示パートでは輝度データテーブルとして共通の弱リーチ系共通タイトルを用いて遊技効果ランプ９のランプ制御を行うので、輝度データテーブルの格納容量を節約できる一方で、導入パートでは低ベース弱リーチＡ演出を実行する場合と低ベース弱リーチＢ演出を実行する場合で、それぞれ別個の弱リーチ系弱リーチＡ導入、弱リーチ系弱リーチＢ導入を用いて遊技効果ランプ９のランプ制御を行うので、低ベース弱リーチＡ演出、低ベース弱リーチＢ演出の導入パートにおいてそれぞれの演出内容に応

じて遊技効果ランプ９を異なる発光態様とすることが可能となり、スーパーリーチ演出において演出結果を導入するまでの導入パートにおける演出効果を高めることができる。

【０９４１】

尚、本実施例では、低ベース弱リーチＡ演出を実行する場合にも、低ベース弱リーチＢ演出を実行する場合にも、タイトル表示パートでは輝度データテーブルとして共通の弱リーチ系共通タイトルを用いて遊技効果ランプ９のランプ制御を行う構成であるが、低ベース弱リーチＡ、Ｂ演出のタイトル表示パートのうち、タイトル文字の一部が表示されてから定位置に表示されるまでのタイトル開始期間に特有の発光パターンを定めた弱リーチ系タイトル開始と、タイトル文字が定位置に表示されたタイトル表示期間以降に特有の発光パターンを定めた弱リーチ系タイトル表示と、を備え、表示制御部１２３が、低ベース弱リーチＡ、Ｂ演出のタイトル表示パートの表示制御を開始するときに、弱リーチ系タイトル開始を指定する拡張コマンドを送信することで、演出制御用ＣＰＵ１２０は、輝度データテーブル：弱リーチ系タイトル開始を用いて枠ＬＥＤＬＷＬ１～ＬＷＬ１２及び枠ＬＥＤＬＷＲ２～ＬＷＲ１２、アタッカランプＬＡ１～ＬＡ４のランプ制御を行い、表示制御部１２３が、低ベース弱リーチＡ、Ｂ演出のタイトル表示パートのうちタイトル表示期間の表示制御を開始するときに、弱リーチ系タイトル表示を指定する拡張コマンドを送信することで、演出制御用ＣＰＵ１２０は、輝度データテーブル：弱リーチ系タイトル表示を用いて枠ＬＥＤＬＷＬ１～ＬＷＬ１２及び枠ＬＥＤＬＷＲ２～ＬＷＲ１２、アタッカランプＬＡ１～ＬＡ４のランプ制御を行うようにしても良い。また、このような構成においては、低ベース弱リーチＡ演出であるか、低ベース弱リーチＢ演出であるか、に応じて輝度データテーブル：弱リーチ系タイトル開始または弱リーチ系タイトル表示のうち一方について共通の輝度データテーブルとし、他方についてそれぞれ個別の内容が設定された別個の輝度データテーブルとしても良い。

【０９４２】

また、低ベース弱リーチＡ、Ｂ演出を実行する場合に、タイトル表示パートにおいてタイトル色変化演出を実行する場合に、低ベース弱リーチＡ演出であっても、低ベース弱リーチＢ演出であっても、輝度データテーブルとして共通のタイトル共通チャンスアップ赤（タイトル共通チャンスアップ金）を用いて遊技効果ランプ９のランプ制御を行うので、輝度データテーブルの格納容量を節約できる。

【０９４３】

また、低ベース強リーチＡ演出を実行する場合にも、低ベース強リーチＢ演出を実行する場合にも、低ベース強リーチＣ演出を実行する場合にも、タイトル表示パートでは輝度データテーブルとして共通の強リーチ系共通タイトルを用いて遊技効果ランプ９のランプ制御を行うので、輝度データテーブルの格納容量を節約できる一方で、導入パートでは低ベース強リーチＡ演出を実行する場合と低ベース強リーチＢ演出を実行する場合と低ベース強リーチＣ演出を実行する場合で、それぞれ別個の強リーチ系強リーチＡ導入、強リーチ系強リーチＢ導入、強リーチ系強リーチＣ導入を用いて遊技効果ランプ９のランプ制御を行うので、低ベース強リーチＡ演出、低ベース強リーチＢ演出、低ベース強リーチＣ演出の導入パートにおいてそれぞれの演出内容に応じて遊技効果ランプ９を異なる発光態様とすることが可能となり、スーパーリーチ演出において演出結果を導入するまでの導入パートにおける演出効果を高めることができる。

【０９４４】

尚、本実施例では、低ベース強リーチＡ演出を実行する場合にも、低ベース強リーチＢ演出を実行する場合にも、低ベース強リーチＣ演出を実行する場合にも、タイトル表示パートでは輝度データテーブルとして共通の強リーチ系共通タイトルを用いて遊技効果ランプ９のランプ制御を行う構成であるが、低ベース強リーチＡ～Ｃ演出のタイトル表示パートのうち、プロローグ表示期間及びタイトル文字の一部が表示されてから定位置に表示されるまでのタイトル開始期間に特有の発光パターンを定めた強リーチ系タイトル開始と、タイトル文字が定位置に表示されたタイトル表示期間以降に特有の発光パターンを定めた強リーチ系タイトル表示と、を備え、表示制御部１２３が、低ベース強リーチＡ～Ｃ演出

のタイトル表示パートの表示制御を開始するときに、強リーチ系タイトル開始を指定する拡張コマンドを送信することで、演出制御用ＣＰＵ１２０は、輝度データテーブル：強リーチ系タイトル開始を用いて枠ＬＥＤＬＷＬ１～ＬＷＬ１２及び枠ＬＥＤＬＷＲ２～ＬＷＲ１２、アタッカランプＬＡ１～ＬＡ４のランプ制御を行い、表示制御部１２３が、強ベース弱リーチＡ～Ｃ演出のタイトル表示パートのうちタイトル表示期間の表示制御を開始するときに、強リーチ系タイトル表示を指定する拡張コマンドを送信することで、演出制御用ＣＰＵ１２０は、輝度データテーブル：強リーチ系タイトル表示を用いて枠ＬＥＤＬＷＬ１～ＬＷＬ１２及び枠ＬＥＤＬＷＲ２～ＬＷＲ１２、アタッカランプＬＡ１～ＬＡ４のランプ制御を行うようにしても良い。また、このような構成においては、低ベース強リーチＡ演出であるか、低ベース強リーチＢ演出であるか、低ベース強リーチＣ演出であるか、に応じて輝度データテーブル：強リーチ系タイトル開始または強リーチ系タイトル表示のうち一方について共通の輝度データテーブルとし、他方についてそれぞれ個別の内容が設定された別個の輝度データテーブルとしても良い。

【０９４５】

また、低ベース強リーチＡ～Ｃ演出のタイトル表示パートのうち、プロローグ表示期間に特有の発光パターンを定めた強リーチ系プロローグと、タイトル文字の一部が表示されてから定位置に表示されるまでのタイトル開始期間に特有の発光パターンを定めた強リーチ系タイトル開始と、タイトル文字が定位置に表示されたタイトル表示期間以降に特有の発光パターンを定めた強リーチ系タイトル表示と、を備え、表示制御部１２３が、低ベース強リーチＡ～Ｃ演出のタイトル表示パートの表示制御を開始するときに、強リーチ系プロローグを指定する拡張コマンドを送信することで、演出制御用ＣＰＵ１２０は、輝度データテーブル：強リーチ系プロローグを用いて枠ＬＥＤＬＷＬ１～ＬＷＬ１２及び枠ＬＥＤＬＷＲ２～ＬＷＲ１２、アタッカランプＬＡ１～ＬＡ４のランプ制御を行い、表示制御部１２３が、低ベース強リーチＡ～Ｃ演出のタイトル表示パートのうちタイトル開始期間の表示制御を開始するときに、強リーチ系タイトル開始を指定する拡張コマンドを送信することで、演出制御用ＣＰＵ１２０は、輝度データテーブル：強リーチ系タイトル開始を用いて枠ＬＥＤＬＷＬ１～ＬＷＬ１２及び枠ＬＥＤＬＷＲ２～ＬＷＲ１２、アタッカランプＬＡ１～ＬＡ４のランプ制御を行い、表示制御部１２３が、強ベース弱リーチＡ～Ｃ演出のタイトル表示パートのうちタイトル表示期間の表示制御を開始するときに、強リーチ系タイトル表示を指定する拡張コマンドを送信することで、演出制御用ＣＰＵ１２０は、輝度データテーブル：強リーチ系タイトル表示を用いて枠ＬＥＤＬＷＬ１～ＬＷＬ１２及び枠ＬＥＤＬＷＲ２～ＬＷＲ１２、アタッカランプＬＡ１～ＬＡ４のランプ制御を行うようにしても良い。また、このような構成においては、低ベース強リーチＡ演出であるか、低ベース強リーチＢ演出であるか、低ベース強リーチＣ演出であるか、に応じて輝度データテーブル：強リーチ系プロローグ、強リーチ系タイトル開始または強リーチ系タイトル表示のうち少なくともいずれか１つのテーブルについて共通の輝度データテーブルとし、残りのテーブルについてそれぞれ個別の内容が設定された別個の輝度データテーブルとしても良い。

【０９４６】

また、低ベース強リーチＡ～Ｃ演出のタイトル表示パートのうち、プロローグ表示期間に特有の発光パターンを定めた強リーチ系プロローグと、タイトル文字の一部が表示されてから定位置に表示されるまでのタイトル開始期間以降に特有の発光パターンを定めた強リーチ系タイトル表示と、を備え、表示制御部１２３が、低ベース強リーチＡ～Ｃ演出のタイトル表示パートの表示制御を開始するときに、強リーチ系プロローグを指定する拡張コマンドを送信することで、演出制御用ＣＰＵ１２０は、輝度データテーブル：強リーチ系プロローグを用いて枠ＬＥＤＬＷＬ１～ＬＷＬ１２及び枠ＬＥＤＬＷＲ２～ＬＷＲ１２、アタッカランプＬＡ１～ＬＡ４のランプ制御を行い、表示制御部１２３が、低ベース強リーチＡ～Ｃ演出のタイトル表示パートのうちタイトル開始期間の表示制御を開始するときに、強リーチ系タイトル表示を指定する拡張コマンドを送信することで、演出制御用ＣＰＵ１２０は、輝度データテーブル：強リーチ系タイトル表示を用いて枠ＬＥＤＬＷＬ１

～ＬＷＬ１２及び枠ＬＥＤＬＷＲ２～ＬＷＲ１２、アタッカランプＬＡ１～ＬＡ４のランプ制御を行うようにしても良い。また、このような構成においては、低ベース強リーチＡ演出であるか、低ベース強リーチＢ演出であるか、低ベース強リーチＣ演出であるか、に応じて輝度データテーブル：強リーチ系プロローグ、強リーチ系タイトル表示のうち一方について共通の輝度データテーブルとし、他方についてそれぞれ個別の内容が設定された別個の輝度データテーブルとしても良い。

【０９４７】

また、高ベースリーチＡ演出を実行する場合にも、高ベースリーチＢ演出を実行する場合にも、高ベースリーチＣ演出を実行する場合にも、高ベースリーチＤ演出を実行する場合にも、タイトル表示パートでは輝度データテーブルとして共通の高ベースリーチ系共通タイトルを用いて遊技効果ランプ９のランプ制御を行うので、輝度データテーブルの格納容量を節約できる一方で、導入パートでは高ベースリーチＡ演出を実行する場合と高ベースリーチＢ演出を実行する場合と高ベースリーチＣ演出を実行する場合と高ベースリーチＤ演出を実行する場合で、それぞれ別個の高ベースリーチ系リーチＡ導入、高ベースリーチ系リーチＢ導入、高ベースリーチ系リーチＣ導入、高ベースリーチ系リーチＤ導入を用いて遊技効果ランプ９のランプ制御を行うので、高ベースリーチＡ演出、高ベースリーチＢ演出、高ベースリーチＣ、高ベースリーチＤ演出の導入パートにおいてそれぞれの演出内容に応じて遊技効果ランプ９を異なる発光態様とすることが可能となり、スーパーリーチ演出において演出結果を導入するまでの導入パートにおける演出効果を高めることができる。

【０９４８】

尚、本実施例では、高ベースリーチＡ演出を実行する場合にも、高ベースリーチＢ演出を実行する場合にも、高ベースリーチＣ演出を実行する場合にも、高ベースリーチＤ演出を実行する場合にも、タイトル表示パートでは輝度データテーブルとして共通の高ベースリーチ系共通タイトルを用いて遊技効果ランプ９のランプ制御を行う構成であるが、高ベースリーチＡ～Ｄ演出のタイトル表示パートのうち、タイトル文字の一部が表示されてから定位置に表示されるまでのタイトル開始期間に特有の発光パターンを定めた高ベースリーチ系タイトル開始と、タイトル文字が定位置に表示されたタイトル表示期間以降に特有の発光パターンを定めた高ベースリーチ系タイトル表示と、を備え、表示制御部１２３が、高ベースリーチＡ～Ｄ演出のタイトル表示パートの表示制御を開始するときに、高ベースリーチ系タイトル開始を指定する拡張コマンドを送信することで、演出制御用ＣＰＵ１２０は、輝度データテーブル：高ベースリーチ系タイトル開始を用いて枠ＬＥＤＬＷＬ１～ＬＷＬ１２及び枠ＬＥＤＬＷＲ２～ＬＷＲ１２、アタッカランプＬＡ１～ＬＡ４のランプ制御を行い、表示制御部１２３が、高ベースリーチＡ～Ｄ演出のタイトル表示パートのうちタイトル表示期間の表示制御を開始するときに、高ベースリーチ系タイトル表示を指定する拡張コマンドを送信することで、演出制御用ＣＰＵ１２０は、輝度データテーブル：高ベースリーチ系タイトル表示を用いて枠ＬＥＤＬＷＬ１～ＬＷＬ１２及び枠ＬＥＤＬＷＲ２～ＬＷＲ１２、アタッカランプＬＡ１～ＬＡ４のランプ制御を行うようにしても良い。また、このような構成においては、高ベースリーチＡ演出であるか、高ベースリーチＢ演出であるか、高ベースリーチＣ演出であるか、高ベースリーチＤ演出であるか、に応じて輝度データテーブル：高ベースリーチ系タイトル開始または高ベースリーチ系タイトル表示のうち一方について共通の輝度データテーブルとし、他方についてそれぞれ個別の内容が設定された別個の輝度データテーブルとしても良い。

【０９４９】

また、タイトル表示パートの実行時間が他のスーパーリーチ演出と共通しない低ベース最強リーチ演出を実行する場合には、タイトル表示パート及び導入パートにおいて、輝度データテーブルとして低ベース最強リーチ演出のタイトル表示パートから導入パートまでの一連の発光態様を定めた最強リーチ系最強リーチタイトル導入を用いて遊技効果ランプ９のランプ制御を行うので輝度データテーブルの数を減らすことができる。

【０９５０】

尚、本実施例では、低ベース弱リーチＡ演出を実行する場合にも、低ベース弱リーチＢ演出を実行する場合にも、タイトル表示パートでは輝度データテーブルとして共通の弱リーチ系共通タイトルを用いて遊技効果ランプ９のランプ制御を行う構成であるが、低ベース弱リーチＡ演出を実行する場合に、タイトル表示パートの輝度データテーブルとして低ベース弱リーチＡ演出のタイトル表示パート特有の発光態様を定めた弱リーチ系弱リーチＡタイトルを用いて遊技効果ランプ９のランプ制御を行い、低ベース弱リーチＢ演出を実行する場合に、タイトル表示パートの輝度データテーブルとして低ベース弱リーチＢ演出のタイトル表示パート特有の発光態様を定めた弱リーチ系弱リーチＢタイトルを用いて遊技効果ランプ９のランプ制御を行うようにしても良く、これにより、低ベース弱リーチＡ演出、低ベース弱リーチＢ演出のタイトル表示パートにおいてそれぞれの演出内容に応じて遊技効果ランプ９を異なる発光態様とすることが可能となり、スーパーリーチ演出においてタイトル表示パートにおける演出効果を高めることができる。

【０９５１】

また、本実施例では、低ベース強リーチＡ演出を実行する場合にも、低ベース強リーチＢ演出を実行する場合にも、低ベース強リーチＣ演出を実行する場合にも、タイトル表示パートでは輝度データテーブルとして共通の強リーチ系共通タイトルを用いて遊技効果ランプ９のランプ制御を行う構成であるが、低ベース強リーチＡ演出を実行する場合に、タイトル表示パートの輝度データテーブルとして低ベース強リーチＡ演出のタイトル表示パート特有の発光態様を定めた強リーチ系強リーチＡタイトルを用いて遊技効果ランプ９のランプ制御を行い、低ベース強リーチＢ演出を実行する場合に、タイトル表示パートの輝度データテーブルとして低ベース強リーチＢ演出のタイトル表示パート特有の発光態様を定めた強リーチ系強リーチＢタイトルを用いて遊技効果ランプ９のランプ制御を行い、低ベース強リーチＣ演出を実行する場合に、タイトル表示パートの輝度データテーブルとして低ベース強リーチＣ演出のタイトル表示パート特有の発光態様を定めた強リーチ系強リーチＣタイトルを用いて遊技効果ランプ９のランプ制御を行うようにしても良く、これにより、低ベース強リーチＡ演出、低ベース強リーチＢ演出、低ベース強リーチＣ演出のタイトル表示パートにおいてそれぞれの演出内容に応じて遊技効果ランプ９を異なる発光態様とすることが可能となり、スーパーリーチ演出においてタイトル表示パートにおける演出効果を高めることができる。

【０９５２】

また、本実施例では、高ベースリーチＡ演出を実行する場合にも、高ベースリーチＢ演出を実行する場合にも、高ベースリーチＣ演出を実行する場合にも、高ベースリーチＤ演出を実行する場合にも、タイトル表示パートでは輝度データテーブルとして共通の高ベースリーチ系共通タイトルを用いて遊技効果ランプ９のランプ制御を行う構成であるが、高ベースリーチＡ演出を実行する場合に、タイトル表示パートの輝度データテーブルとして高ベースリーチＡ演出のタイトル表示パート特有の発光態様を定めた高ベースリーチ系リーチＡタイトルを用いて遊技効果ランプ９のランプ制御を行い、高ベースリーチＢ演出を実行する場合に、タイトル表示パートの輝度データテーブルとして高ベースリーチＢ演出のタイトル表示パート特有の発光態様を定めた高ベースリーチ系リーチＢタイトルを用いて遊技効果ランプ９のランプ制御を行い、高ベースリーチＣ演出を実行する場合に、タイトル表示パートの輝度データテーブルとして高ベースリーチＣ演出のタイトル表示パート特有の発光態様を定めた高ベースリーチ系リーチＣタイトルを用いて遊技効果ランプ９のランプ制御を行い、高ベースリーチＤ演出を実行する場合に、タイトル表示パートの輝度データテーブルとして高ベースリーチＤ演出のタイトル表示パート特有の発光態様を定めた高ベースリーチ系リーチＤタイトルを用いて遊技効果ランプ９のランプ制御を行うようにしても良く、これにより、高ベースリーチＡ演出、高ベースリーチＢ演出、高ベースリーチＣ演出、高ベースリーチＤ演出のタイトル表示パートにおいてそれぞれの演出内容に応じて遊技効果ランプ９を異なる発光態様とすることが可能となり、スーパーリーチ演出においてタイトル表示パートにおける演出効果を高めることができる。

【０９５３】

また、本実施例では、低ベース最強リーチ演出を実行する場合に、タイトル表示パート及び導入パートにおいて、輝度データテーブルとして低ベース最強リーチ演出のタイトル表示パートから導入パートまでの一連の発光態様を定めた最強リーチ系最強リーチタイトル導入を用いて遊技効果ランプ９のランプ制御を行う構成であるが、低ベース最強リーチ演出を実行する場合に、タイトル表示パートの輝度データテーブルとして低ベース最強リーチ演出のタイトル表示パート特有の発光態様を定めた最強リーチ系最強リーチタイトルを用いて遊技効果ランプ９のランプ制御を行い、導入パートの輝度データテーブルとして低ベース最強リーチ演出の導入パート特有の発光態様を定めた最強リーチ系最強リーチ導入を用いて遊技効果ランプ９のランプ制御を行うようにしても良い。

【０９５４】

また、本実施例では、低ベース弱リーチＡ、Ｂ演出を実行する場合に、タイトル表示パートの輝度データテーブルとして共通の弱リーチ系共通タイトルを用いて遊技効果ランプ９のランプ制御を行い、導入パートの輝度データテーブルとして弱リーチ系弱リーチＡ導入、弱リーチ系弱リーチＢ導入をそれぞれ用いて遊技効果ランプ９のランプ制御を行う構成であるが、低ベース弱リーチＡ演出を実行する場合に、タイトル表示パート及び導入パートにおいて、輝度データテーブルとして低ベース弱リーチＡのタイトル表示パートから導入パートまでの一連の発光態様を定めた弱リーチ系弱リーチＡタイトル導入を用いて遊技効果ランプ９のランプ制御を行い、低ベース弱リーチＢ演出を実行する場合に、タイトル表示パート及び導入パートにおいて、輝度データテーブルとして低ベース弱リーチＢのタイトル表示パートから導入パートまでの一連の発光態様を定めた弱リーチ系弱リーチＢタイトル導入を用いて遊技効果ランプ９のランプ制御を行うようにしても良く、このようにすることで、輝度データテーブルの数を減らすことができる。

【０９５５】

また、本実施例では、低ベース強リーチＡ～Ｃ演出を実行する場合に、タイトル表示パートの輝度データテーブルとして共通の強リーチ系共通タイトルを用いて遊技効果ランプ９のランプ制御を行い、導入パートの輝度データテーブルとして強リーチ系強リーチＡ導入、強リーチ系強リーチＢ導入、強リーチ系強リーチＣ導入をそれぞれ用いて遊技効果ランプ９のランプ制御を行う構成であるが、低ベース強リーチＡ演出を実行する場合に、タイトル表示パート及び導入パートにおいて、輝度データテーブルとして低ベース強リーチＡ演出のタイトル表示パートから導入パートまでの一連の発光態様を定めた強リーチ系強リーチＡタイトル導入を用いて遊技効果ランプ９のランプ制御を行い、低ベース強リーチＢ演出を実行する場合に、タイトル表示パート及び導入パートにおいて、輝度データテーブルとして低ベース強リーチＢ演出のタイトル表示パートから導入パートまでの一連の発光態様を定めた強リーチ系強リーチＢタイトル導入を用いて遊技効果ランプ９のランプ制御を行い、低ベース強リーチＣ演出を実行する場合に、タイトル表示パート及び導入パートにおいて、輝度データテーブルとして低ベース強リーチＣ演出のタイトル表示パートから導入パートまでの一連の発光態様を定めた強リーチ系強リーチＣタイトル導入を用いて遊技効果ランプ９のランプ制御を行い、低ベース強リーチＤ演出を実行する場合に、タイトル表示パート及び導入パートにおいて、輝度データテーブルとして低ベース強リーチＤ演出のタイトル表示パートから導入パートまでの一連の発光態様を定めた強リーチ系強リーチＤタイトル導入を用いて遊技効果ランプ９のランプ制御を行うようにしても良く、このようにすることで、輝度データテーブルの数を減らすことができる。

【０９５６】

また、本実施例では、高ベースリーチＡ～Ｄ演出を実行する場合に、タイトル表示パートの輝度データテーブルとして共通の高ベースリーチ系共通タイトルを用いて遊技効果ランプ９のランプ制御を行い、導入パートの輝度データテーブルとして高ベースリーチ系リーチＡ導入、高ベースリーチ系リーチＢ導入、高ベースリーチ系リーチＣ導入、高ベースリーチ系リーチＤ導入をそれぞれ用いて遊技効果ランプ９のランプ制御を行う構成であるが、高ベースリーチＡ演出を実行する場合に、タイトル表示パート及び導入パートにおいて、輝度データテーブルとして高ベースリーチＡ演出のタイトル表示パートから導入パー

トまでの一連の発光態様を定めた高ベースリーチ系リーチＡタイトル導入を用いて遊技効果ランプ９のランプ制御を行い、高ベースリーチＢ演出を実行する場合に、タイトル表示パート及び導入パートにおいて、輝度データテーブルとして高ベースリーチＢ演出のタイトル表示パートから導入パートまでの一連の発光態様を定めた高ベースリーチ系リーチＢタイトル導入を用いて遊技効果ランプ９のランプ制御を行い、高ベースリーチＣ演出を実行する場合に、タイトル表示パート及び導入パートにおいて、輝度データテーブルとして高ベースリーチＣ演出のタイトル表示パートから導入パートまでの一連の発光態様を定めた高ベースリーチ系リーチＣタイトル導入を用いて遊技効果ランプ９のランプ制御を行い、高ベースリーチＤ演出を実行する場合に、タイトル表示パート及び導入パートにおいて、輝度データテーブルとして高ベースリーチＤ演出のタイトル表示パートから導入パートまでの一連の発光態様を定めた高ベースリーチ系リーチＤタイトル導入を用いて遊技効果ランプ９のランプ制御を行うようにしても良く、このようにすることで、輝度データテーブルの数を減らすことができる。

【０９５７】

［スーパーリーチ演出に用いる輝度データテーブルについて２］

以下に、スーパーリーチ演出に用いる輝度データテーブルの設定内容について説明する。上述したように、輝度データテーブルは、親テーブル、子テーブル、および孫テーブルによって構成されているが、以下で説明する輝度データテーブルにおいては、親テーブル、子テーブル、および孫テーブルのうち、一部のテーブルのみを示し、その他のテーブルを省略することがある。

【０９５８】

［低ベース弱リーチＡ、Ｂ演出のタイトル表示パートにおいて用いられる輝度データテーブル］

図１１－７４は、表示制御部１２３が低ベース弱リーチＡ、Ｂ演出におけるタイトル表示パートの表示制御を行う場合に送信される拡張コマンド：Ｂ４２１を受信した場合に用いられる輝度データテーブル：弱リーチ系共通タイトルの親テーブルの設定内容を示す図であり、図１１－７５は、輝度データテーブル：弱リーチ系共通タイトルの子テーブルの設定内容を示す図であり、図１１－７６～図１１－７８は、輝度データテーブル：弱リーチ系共通タイトルの孫テーブルの設定内容を示す図である。

【０９５９】

演出制御用ＣＰＵ１２０は、拡張コマンドＢ４２１を受信した場合に、拡張コマンドＢ４２１に基づいて弱リーチ系共通タイトルの親テーブルを指定する。弱リーチ系共通タイトルの親テーブルには、図１１－７４に示すように、枠ＬＥＤＬＷＬ１～ＬＷＬ１２及び枠ＬＥＤＬＷＲ２～ＬＷＲ１２について最大６０００００ｍｓにわたり子テーブル：XD_J_LWU_1_JAKU_KYOTU_TYTLEを参照してランプ制御を行うことが設定されており、演出制御用ＣＰＵ１２０は、拡張コマンドＢ４２１を受信した場合に、弱リーチ系共通タイトルの親テーブルにより指定された子テーブル：XD_J_LWU_1_JAKU_KYOTU_TYTLEを参照して枠ＬＥＤＬＷＬ１～ＬＷＬ１２及び枠ＬＥＤＬＷＲ２～ＬＷＲ１２のランプ制御を行う。

【０９６０】

子テーブル：XD_J_LWU_1_JAKU_KYOTU_TYTLEには、図１１－７５に示すように、参照する順に枠ＬＥＤＬＷＬ１～ＬＷＬ１２及び枠ＬＥＤＬＷＲ２～ＬＷＲ１２の孫テーブルと実行時間とが設定されている。

【０９６１】

演出制御用ＣＰＵ１２０は、まず、子テーブル：XD_J_LWU_1_JAKU_KYOTU_TYTLEにおいて最初に設定されている孫テーブル：XD___LWU_1_JAKU_KYOTU_TYTLE1_1（図１１－７６）を参照してランプ制御を行う。これにより、３４０ｍｓにわたり枠ＬＥＤＬＷＬ１～ＬＷＬ１２及び枠ＬＥＤＬＷＲ２～ＬＷＲ１２は消灯状態となり、その後、１６０ｍｓにわたり枠ＬＥＤＬＷＬ１～ＬＷＬ１２及び枠ＬＥＤＬＷＲ２～ＬＷＲ１２を青色に点灯する。

【０９６２】
演出制御用ＣＰＵ１２０は、その後、孫テーブル：XD___LWU_1_JAKU_KYOTU_TYTLE1_1の実行時間である５００ｍｓ計時すると、子テーブル：XD_J_LWU_1_JAKU_KYOTU_TYTLEにおいて２番目に設定されている孫テーブル：XD___LWU_1_JAKU_KYOTU_TYTLE1_2（図１１－７７）を参照してランプ制御を行う。これにより、枠ＬＥＤＬＷＬ１～ＬＷＬ１２及び枠ＬＥＤＬＷＲ２～ＬＷＲ１２は青色系統の色で点灯し、かつ１００ｍｓ毎に輝度が変化する。
【０９６３】
演出制御用ＣＰＵ１２０は、その後、孫テーブル：XD___LWU_1_JAKU_KYOTU_TYTLE1_2の実行時間である５００ｍｓ計時すると、子テーブル：XD_J_LWU_1_JAKU_KYOTU_TYTLEにおいて３番目に設定されている孫テーブル：XD___LWU_1_JAKU_KYOTU_TYTLE1_3（図１１－７８）を参照してランプ制御を行う。これにより、枠ＬＥＤＬＷＬ１～ＬＷＬ１２及び枠ＬＥＤＬＷＲ２～ＬＷＲ１２は、一部が消灯状態となり、残りが青色に点灯するとともに、３０ｍｓまたは２０ｍｓ毎に消灯する箇所と点灯させる箇所が変化する。
【０９６４】
演出制御用ＣＰＵ１２０は、その後、孫テーブル：XD___LWU_1_JAKU_KYOTU_TYTLE1_3の実行時間である２３０ｍｓ計時すると、子テーブル：XD_J_LWU_1_JAKU_KYOTU_TYTLEにおいて４番目に設定されている孫テーブル：XD___LWU_1_JAKU_KYOTU_TYTLE1_2（図１１－７７）を参照してランプ制御を行う。これにより、枠ＬＥＤＬＷＬ１～ＬＷＬ１２及び枠ＬＥＤＬＷＲ２～ＬＷＲ１２は青色系統の色で点灯し、かつ１００ｍｓ毎に輝度が変化する。
【０９６５】
演出制御用ＣＰＵ１２０は、その後、表示制御部１２３が低ベース弱リーチＡ、Ｂ演出における導入パートの表示制御を行う場合に送信される拡張コマンド（Ｂ４００またはＢ４０Ｆ）を受信することで、新たに受信した拡張コマンドに基づく輝度データテーブルによるランプ制御に切り替える。これにより、枠ＬＥＤＬＷＬ１～ＬＷＬ１２及び枠ＬＥＤＬＷＲ２～ＬＷＲ１２は、新たな拡張コマンドを受信するまで青色系統の色で点灯し、かつ１００ｍｓ毎に輝度が変化する状態が継続するとともに、新たな拡張コマンドを受信することで、受信した拡張コマンドに基づく発光態様に切り替わる。
【０９６６】
弱リーチ系共通タイトルの親テーブルには、図１１－７４に示すように、ロゴＬＥＤＬＬ１～ＬＬ４、装飾ＬＥＤＬＳ１～ＬＳ５、アタッカランプＬＡ１～ＬＡ４についても参照する子テーブルが設定されており、また、これらの子テーブルには、参照する孫テーブル等が実行順に設定されており、また、これらの孫テーブルには、参照する輝度データ等が実行順に設定されており、演出制御用ＣＰＵ１２０は、親テーブルで指定された子テーブル、子テーブルで指定された孫テーブル、孫テーブルで指定された輝度データを参照して上記と同様の手順にてロゴＬＥＤＬＬ１～ＬＬ４、装飾ＬＥＤＬＳ１～ＬＳ５、アタッカランプＬＡ１～ＬＡ４のランプ制御を行う。
【０９６７】
これによりロゴＬＥＤＬＬ１～ＬＬ４は、５００ｍｓ経過するまで消灯状態から赤色に変化し、その後、５００ｍｓ経過するまで赤色で点灯し、かつ１００ｍｓ毎に輝度が変化し、その後２３０ｍｓ経過するまで赤色から略消灯状態を経て再度赤色で点灯し、その後、新たな拡張コマンドを受信するまで赤色で点灯し、かつ１００ｍｓ毎に輝度が変化する状態が継続する。
【０９６８】
また、装飾ＬＥＤＬＳ１～ＬＳ５は、５００ｍｓ経過するまで消灯状態から白色に変化し、その後、５００ｍｓ経過するまで白色で点灯し、かつ１００ｍｓ毎に輝度が変化し、その後２３０ｍｓ経過するまで白色から略消灯状態を経て再度白色で点灯し、その後、新たな拡張コマンドを受信するまで白色で点灯し、かつ１００ｍｓ毎に輝度が変化する状態

が継続する。

【０９６９】

　また、アタッカランプＬＡ１～ＬＡ４は、５００ｍｓ経過するまで消灯状態から青色に変化し、その後、５００ｍｓ経過するまで青色系統で点灯し、かつ１００ｍｓ毎に輝度が変化し、その後２３０ｍｓ経過するまで青色から略消灯状態を経て再度青色で点灯し、その後、新たな拡張コマンドを受信するまで青色系統で点灯し、かつ１００ｍｓ毎に輝度が変化する状態が継続する。

【０９７０】

　図１１－１５２（Ａ）に示すように、低ベース弱リーチＡ、Ｂ演出におけるタイトル表示パートは、開始から５００ｓｍの期間がタイトル開始期間であり、その後、２２００ｍｓの期間がタイトル表示期間であり、その後、３００ｍｓの期間がタイトル終了期間である。このため、低ベース弱リーチＡ、Ｂ演出のタイトル表示パートにおいて輝度データテーブル：弱リーチ系共通タイトルに基づくランプ制御が行われることにより、タイトル文字が表示領域の左側から定位置に向かって移動するタイトル開始期間（タイトル表示パート開始から５００ｍｓ経過までの期間）においては、枠ＬＥＤＬＷＬ１～ＬＷＬ１２及び枠ＬＥＤＬＷＲ２～ＬＷＲ１２、アタッカランプＬＡ１～ＬＡ４は、消灯状態から青色に変化し、ロゴＬＥＤＬＬ１～ＬＬ４は、消灯状態から赤色に変化し、装飾ＬＥＤＬＳ１～ＬＳ５は、消灯状態から白色に変化する（図１１－７５において子テーブルが指定する孫テーブル（１）によるランプ制御）。また、タイトル文字が定位置に静止するタイトル表示期間及びタイトル文字が定位置から右側に向かって移動するタイトル終了期間（タイトル表示期間開始後、タイトル表示パートが終了するまでの期間）において、枠ＬＥＤＬＷＬ１～ＬＷＬ１２及び枠ＬＥＤＬＷＲ２～ＬＷＲ１２、アタッカランプＬＡ１～ＬＡ４は、５００ｍｓ経過まで青色系統で点灯し、かつ１００ｍｓ毎に輝度が変化し（図１１－７５において子テーブルが指定する孫テーブル（２）によるランプ制御）、その後２３０ｍｓ経過するまでに一度青色から略消灯状態を経て再度青色で点灯し（図１１－７５において子テーブルが指定する孫テーブル（３）によるランプ制御）、その後再び、青色系統で点灯し、かつ１００ｍｓ毎に輝度が変化する状態が継続する（図１１－７５において子テーブルが指定する孫テーブル（４）によるランプ制御）。また、ロゴＬＥＤＬＬ１～ＬＬ４は、５００ｍｓ経過まで赤色に点灯し、かつ１００ｍｓ毎に輝度が変化し（図１１－７５において子テーブルが指定する孫テーブル（２）によるランプ制御）、その後２３０ｍｓ経過するまでに一度赤色から略消灯状態を経て再度赤色に点灯し（図１１－７５において子テーブルが指定する孫テーブル（３）によるランプ制御）、その後再び、赤色点灯し、かつ１００ｍｓ毎に輝度が変化する状態が継続する（図１１－７５において子テーブルが指定する孫テーブル（４）によるランプ制御）。また、装飾ＬＥＤＬＳ１～ＬＳ５は、５００ｍｓ経過まで白色に点灯し、かつ１００ｍｓ毎に輝度が変化し（図１１－７５において子テーブルが指定する孫テーブル（２）によるランプ制御）、その後２３０ｍｓ経過するまでに一度白色から略消灯状態を経て再度白色に点灯し（図１１－７５において子テーブルが指定する孫テーブル（３）によるランプ制御）、その後再び、白色点灯し、かつ１００ｍｓ毎に輝度が変化する状態が継続する（図１１－７５において子テーブルが指定する孫テーブル（４）によるランプ制御）。

【０９７１】

　また、タイトル表示パート開始後、３０００ｍｓ経過後に、表示制御部１２３が低ベース弱リーチＡ、Ｂ演出における導入パートの表示制御を開始することに伴い送信される拡張コマンド（Ｂ４００またはＢ４０Ｆ）を受信することで、輝度データテーブル：弱リーチ系共通タイトルに基づくランプ制御は終了し、低ベース弱リーチＡ、Ｂ演出における導入パートに応じた輝度データテーブルによるランプ制御に切り替わる。

【０９７２】

　このように演出制御用ＣＰＵ１２０は、拡張コマンドＢ４２１を受信した場合に、拡張コマンドＢ４２１に基づいて輝度データテーブル：弱リーチ系共通タイトルに基づいてランプ制御を行うことにより、枠ＬＥＤＬＷＬ１～ＬＷＬ１２及び枠ＬＥＤＬＷＲ２～ＬＷ

Ｒ１２、ロゴＬＥＤＬＬ１～ＬＬ４、装飾ＬＥＤＬＳ１～ＬＳ５、アタッカランプＬＡ１～ＬＡ４は、タイトル文字が表示領域の左側から定位置に向かって移動するタイトル開始期間、及びタイトル文字が定位置から右側に向かって移動するタイトル終了期間に応じた発光色及び発光態様にて変化する。

【０９７３】

［タイトル色変化演出（赤）において用いられる輝度データテーブル］

図１１－７９は、表示制御部１２３がタイトル文字を白色から赤色に変化させるタイトル色変化演出の表示制御を行う場合に送信される拡張コマンド：Ｂ５１１を受信した場合に用いられる輝度データテーブル：タイトル共通チャンスアップ赤の親テーブルの設定内容を示す図であり、図１１－８０は、輝度データテーブル：タイトル共通チャンスアップ赤の子テーブルの設定内容を示す図であり、図１１－８１～図１１－８３は、輝度データテーブル：タイトル共通チャンスアップ赤の孫テーブルの設定内容を示す図である。

【０９７４】

表示制御部１２３は、低ベース弱リーチＡ、Ｂ演出のタイトル表示パートにおいてタイトル文字を白色から赤色に変化させるタイトル色変化演出の表示制御を行う場合に、タイトル文字を変化させるタイミング（タイトル表示パート開始後、１３００ｍｓ経過したタイミング）で拡張コマンド５１１を送信する。

【０９７５】

演出制御用ＣＰＵ１２０は、拡張コマンドＢ５１１を受信した場合に、拡張コマンド５１１に基づいてタイトル共通チャンスアップ赤の親テーブル（図１１－７９）を指定し、親テーブルで指定された子テーブル（図１１－８０）、子テーブルで指定された孫テーブル（図１１－８１～８３）、孫テーブルで指定された輝度データを参照して枠ＬＥＤＬＷＬ１～ＬＷＬ１２及び枠ＬＥＤＬＷＲ２～ＬＷＲ１２、ロゴＬＥＤＬＬ１～ＬＬ４、装飾ＬＥＤＬＳ１～ＬＳ５、アタッカランプＬＡ１～ＬＡ４のランプ制御を行う。

【０９７６】

これにより枠ＬＥＤＬＷＬ１～ＬＷＬ１２及び枠ＬＥＤＬＷＲ２～ＬＷＲ１２、アタッカランプＬＡ１～ＬＡ４は、２００ｍｓ経過するまで４０ｍｓの間隔で白色に点滅し、その後、１２００ｍｓ経過するまで赤色系統で点灯し、かつ２０ｍｓの間隔で輝度が変化し、その後、２８０ｍｓで赤色から徐々に消灯し、新たな拡張コマンドを受信するまで消灯状態が継続する。

【０９７７】

また、ロゴＬＥＤＬＬ１～ＬＬ４は、２００ｍｓ経過するまで消灯し、その後、１２００ｍｓ経過するまで赤色に点灯し、かつ２０ｍｓの間隔で輝度が変化し、その後、２８０ｍｓで赤色から徐々に消灯し、新たな拡張コマンドを受信するまで消灯状態が継続する。

【０９７８】

また、装飾ＬＥＤＬＳ１～ＬＳ５は、２００ｍｓ経過するまで４０ｍｓの間隔で白色に点滅し、その後、１２００ｍｓ経過するまで白色に点灯し、かつ２０ｍｓの間隔で輝度が変化し、その後、２８０ｍｓで白色から徐々に消灯し、新たな拡張コマンドを受信するまで消灯状態が継続する。

【０９７９】

図１１－１５２（Ｂ）に示すように、低ベース弱リーチＡ、Ｂ演出におけるタイトル表示パートは、開始から５００ｓｍの期間がタイトル開始期間であり、その後、２２００ｍｓの期間がタイトル表示期間であり、その後、３００ｍｓの期間がタイトル終了期間である。また、白色から赤色に変化するタイトル色変化演出を実行する場合には、タイトル表示期間の開始後、８００ｍｓ経過したタイミングで２００ｍｓにわたりタイトル文字が光るように見える態様に表示され、その後タイトル文字が赤色に変化し、さらに１２００ｍｓ経過することでタイトル終了期間に移行する。

【０９８０】

このため、タイトル表示期間の開始後、タイトル色変化演出を実行するタイミングで拡張コマンドＢ５１１を受信し、輝度データテーブル：タイトル共通チャンスアップ赤に基

づくランプ制御が行われることにより、タイトル文字が光るように見える態様で表示される期間（拡張コマンドＢ５１１を受信後、２００ｍｓ経過までの期間）において、枠ＬＥＤＬＷＬ１～ＬＷＬ１２及び枠ＬＥＤＬＷＲ２～ＬＷＲ１２、アタッカランプＬＡ１～ＬＡ４は白色に点滅し、ロゴＬＥＤＬＬ１～ＬＬ４は消灯し、装飾ＬＥＤＬＳ１～ＬＳ５は白色に点滅する（図１１－８０において子テーブルが指定する孫テーブル（５）によるランプ制御）。また、タイトル文字が赤色に変化し、タイトル終了期間に移行するまで（拡張コマンドＢ５１１を受信後、２００ｍｓ経過してからさらに１２００ｍｓ経過するまでの期間）は、枠ＬＥＤＬＷＬ１～ＬＷＬ１２及び枠ＬＥＤＬＷＲ２～ＬＷＲ１２、アタッカランプＬＡ１～ＬＡ４は赤色系統で点灯し、かつ２０ｍｓの間隔で輝度が変化し、ロゴＬＥＤＬＬ１～ＬＬ４は赤色に点灯し、かつ２０ｍｓの間隔で輝度が変化し、装飾ＬＥＤＬＳ１～ＬＳ５は白色に点灯し、かつ２０ｍｓの間隔で輝度が変化する（図１１－８０において子テーブルが指定する孫テーブル（６）によるランプ制御）。また、タイトル文字が定位置から右側に移動して消えるタイトル終了期間（拡張コマンドＢ５１１を受信後、１４００ｍｓ経過してからの期間）においては、枠ＬＥＤＬＷＬ１～ＬＷＬ１２及び枠ＬＥＤＬＷＲ２～ＬＷＲ１２、アタッカランプＬＡ１～ＬＡ４は赤色から徐々に消灯し、ロゴＬＥＤＬＬ１～ＬＬ４は赤色から徐々に消灯し、装飾ＬＥＤＬＳ１～ＬＳ５は白色から徐々に消灯する（図１１－８０において子テーブルが指定する孫テーブル（７）によるランプ制御）。

【０９８１】

また、タイトル表示パート開始後、３０００ｍｓ経過後に、表示制御部１２３が低ベース弱リーチＡ、Ｂ演出における導入パートの表示制御を開始することに伴い送信される拡張コマンド（Ｂ４００またはＢ４０Ｆ）を受信することで、輝度データテーブル：タイトル共通チャンスアップ赤に基づくランプ制御は終了し、低ベース弱リーチＡ、Ｂ演出における導入パートに応じた輝度データテーブルによるランプ制御に切り替わる。

【０９８２】

［タイトル色変化演出（金）において用いられる輝度データテーブル］

図１１－８４は、表示制御部１２３がタイトル文字を白色から金色に変化させるタイトル色変化演出の表示制御を行う場合に送信される拡張コマンド：Ｂ５１２を受信した場合に用いられる輝度データテーブル：タイトル共通チャンスアップ金の親テーブルの設定内容を示す図であり、図１１－８５は、輝度データテーブル：タイトル共通チャンスアップ金の子テーブルの設定内容を示す図であり、図１１－８６～図１１－８８は、輝度データテーブル：タイトル共通チャンスアップ金の孫テーブルの設定内容を示す図である。

【０９８３】

表示制御部１２３は、低ベース弱リーチＡ、Ｂ演出のタイトル表示パートにおいてタイトル文字を白色から金色に変化させるタイトル色変化演出の表示制御を行う場合に、タイトル文字を変化させるタイミング（タイトル表示パート開始後、１３００ｍｓ経過したタイミング）で拡張コマンド５１２を送信する。

【０９８４】

演出制御用ＣＰＵ１２０は、拡張コマンドＢ５１２を受信した場合に、拡張コマンド５１２に基づいてタイトル共通チャンスアップ金の親テーブル（図１１－８４）を指定し、親テーブルで指定された子テーブル（図１１－８５）、子テーブルで指定された孫テーブル（図１１－８６～８８）、孫テーブルで指定された輝度データを参照して枠ＬＥＤＬＷＬ１～ＬＷＬ１２及び枠ＬＥＤＬＷＲ２～ＬＷＲ１２、ロゴＬＥＤＬＬ１～ＬＬ４、装飾ＬＥＤＬＳ１～ＬＳ５、アタッカランプＬＡ１～ＬＡ４のランプ制御を行う。

【０９８５】

これにより枠ＬＥＤＬＷＬ１～ＬＷＬ１２及び枠ＬＥＤＬＷＲ２～ＬＷＲ１２、アタッカランプＬＡ１～ＬＡ４は、２００ｍｓ経過するまで４０ｍｓの間隔で白色に点滅し、その後、１２００ｍｓ経過するまで黄色系統で点灯し、かつ２０ｍｓの間隔で輝度が変化し、その後、２８０ｍｓで黄色から徐々に消灯し、新たな拡張コマンドを受信するまで消灯状態が継続する。

【０９８６】
　また、ロゴＬＥＤＬＬ１～ＬＬ４は、２００ｍｓ経過するまで消灯し、その後、１２００ｍｓ経過するまで赤色に点灯し、かつ２０ｍｓの間隔で輝度が変化し、その後、２８０ｍｓで赤色から徐々に消灯し、新たな拡張コマンドを受信するまで消灯状態が継続する。
【０９８７】
　また、装飾ＬＥＤＬＳ１～ＬＳ５は、２００ｍｓ経過するまで４０ｍｓの間隔で白色に点滅し、その後、１２００ｍｓ経過するまで白色に点灯し、かつ２０ｍｓの間隔で輝度が変化し、その後、２８０ｍｓで白色から徐々に消灯し、新たな拡張コマンドを受信するまで消灯状態が継続する。
【０９８８】
　図１１－１５２（Ｂ）に示すように、低ベース弱リーチＡ、Ｂ演出におけるタイトル表示パートは、開始から５００ｓｍの期間がタイトル開始期間であり、その後、２２００ｍｓの期間がタイトル表示期間であり、その後、３００ｍｓの期間がタイトル終了期間である。また、白色から金色に変化するタイトル色変化演出を実行する場合には、タイトル表示期間の開始後、８００ｍｓ経過したタイミングで２００ｍｓにわたりタイトル文字が光るように見える態様に表示され、その後タイトル文字が金色に変化し、さらに１２００ｍｓ経過することでタイトル終了期間に移行する。
【０９８９】
　このため、タイトル表示期間の開始後、タイトル色変化演出を実行するタイミングで拡張コマンドＢ５１２を受信し、輝度データテーブル：タイトル共通チャンスアップ金に基づくランプ制御が行われることにより、タイトル文字が光るように見える態様で表示される期間（拡張コマンドＢ５１２を受信後、２００ｍｓ経過までの期間）において、枠ＬＥＤＬＷＬ１～ＬＷＬ１２及び枠ＬＥＤＬＷＲ２～ＬＷＲ１２、アタッカランプＬＡ１～ＬＡ４は白色に点滅し、ロゴＬＥＤＬＬ１～ＬＬ４は消灯し、装飾ＬＥＤＬＳ１～ＬＳ５は白色に点滅する（図１１－８５において子テーブルが指定する孫テーブル（８）によるランプ制御）。また、タイトル文字が金色に変化し、タイトル終了期間に移行するまで（拡張コマンドＢ５１２を受信後、２００ｍｓ経過してからさらに１２００ｍｓ経過するまでの期間）は、枠ＬＥＤＬＷＬ１～ＬＷＬ１２及び枠ＬＥＤＬＷＲ２～ＬＷＲ１２、アタッカランプＬＡ１～ＬＡ４は黄色系統で点灯し、かつ２０ｍｓの間隔で輝度が変化し、ロゴＬＥＤＬＬ１～ＬＬ４は赤色に点灯し、かつ２０ｍｓの間隔で輝度が変化し、装飾ＬＥＤＬＳ１～ＬＳ５は白色に点灯し、かつ２０ｍｓの間隔で輝度が変化する（図１１－８５において子テーブルが指定する孫テーブル（９）によるランプ制御）。また、タイトル文字が定位置から右側に移動して消えるタイトル終了期間（拡張コマンドＢ５１２を受信後、１４００ｍｓ経過してからの期間）においては、枠ＬＥＤＬＷＬ１～ＬＷＬ１２及び枠ＬＥＤＬＷＲ２～ＬＷＲ１２、アタッカランプＬＡ１～ＬＡ４は黄色から徐々に消灯し、ロゴＬＥＤＬＬ１～ＬＬ４は赤色から徐々に消灯し、装飾ＬＥＤＬＳ１～ＬＳ５は白色から徐々に消灯する（図１１－８５において子テーブルが指定する孫テーブル（１０）によるランプ制御）。
【０９９０】
　また、タイトル表示パート開始後、３０００ｍｓ経過後に、表示制御部１２３が低ベース弱リーチＡ、Ｂ演出における導入パートの表示制御を開始することに伴い送信される拡張コマンド（Ｂ４００またはＢ４０Ｆ）を受信することで、輝度データテーブル：タイトル共通チャンスアップ金に基づくランプ制御は終了し、低ベース弱リーチＡ、Ｂ演出における導入パートに応じた輝度データテーブルによるランプ制御に切り替わる。
【０９９１】
　［タイトル色変化演出において用いられる輝度データテーブルの変形例］
　本実施例では、演出制御用ＣＰＵ１２０は、低ベース弱リーチＡ、Ｂ演出のタイトル表示パートにおいて、タイトル変化演出を行うか否かに関わらず、輝度データテーブル：弱リーチ系共通タイトルを用いて枠ＬＥＤＬＷＬ１～ＬＷＬ１２及び枠ＬＥＤＬＷＲ２～ＬＷＲ１２、アタッカランプＬＡ１～ＬＡ４のランプ制御を行い、タイトル変化演出を行わ

ない場合には、そのまま輝度データテーブル：弱リーチ系共通タイトルを用いて枠ＬＥＤＬＷＬ１～ＬＷＬ１２及び枠ＬＥＤＬＷＲ２～ＬＷＲ１２、アタッカランプＬＡ１～ＬＡ４のランプ制御を行い、タイトル変化演出を行う場合には、タイトル文字の色を変化させる表示制御を行うタイミングで表示制御部１２３から送信されるタイトル共通チャンスアップ赤またはタイトル共通チャンスアップ金を指定する拡張コマンドを受信することで、タイトル文字の色が変化するときから輝度データテーブル：タイトル共通チャンスアップ赤またはタイトル共通チャンスアップ金を用いて枠ＬＥＤＬＷＬ１～ＬＷＬ１２及び枠ＬＥＤＬＷＲ２～ＬＷＲ１２、アタッカランプＬＡ１～ＬＡ４のランプ制御を行う構成であった。

【０９９２】

これに対して本変形例では、低ベース弱リーチＡ、Ｂ演出のタイトル表示パートにおいて、タイトル変化演出を行わない場合の輝度データが設定された輝度データテーブル：弱リーチ系共通タイトル（白）と、低ベース弱リーチＡ、Ｂ演出のタイトル表示パートにおいて、タイトル文字が赤色に変化するタイトル変化演出を行う場合の輝度データが設定された輝度データテーブル：弱リーチ系共通タイトル（赤）と、タイトル文字が金色に変化するタイトル変化演出を行う場合の輝度データが設定された輝度データテーブル：弱リーチ系共通タイトル（金）と、を備え、表示制御部１２３が、低ベース弱リーチＡ、Ｂ演出のタイトル表示パートの表示制御を開始するときに、タイトル変化演出を行わない場合には、弱リーチ系共通タイトル（白）を指定する拡張コマンドを送信することで、演出制御用ＣＰＵ１２０は、輝度データテーブル：弱リーチ系共通タイトル（白）を用いて枠ＬＥＤＬＷＬ１～ＬＷＬ１２及び枠ＬＥＤＬＷＲ２～ＬＷＲ１２、アタッカランプＬＡ１～ＬＡ４のランプ制御を行い、表示制御部１２３が、低ベース弱リーチＡ、Ｂ演出のタイトル表示パートの表示制御を開始するときに、タイトル文字を赤色に変化させるタイトル変化演出を行う場合には、弱リーチ系共通タイトル（赤）を指定する拡張コマンドを送信することで、演出制御用ＣＰＵ１２０は、輝度データテーブル：弱リーチ系共通タイトル（赤）を用いて枠ＬＥＤＬＷＬ１～ＬＷＬ１２及び枠ＬＥＤＬＷＲ２～ＬＷＲ１２、アタッカランプＬＡ１～ＬＡ４のランプ制御を行い、表示制御部１２３が、低ベース弱リーチＡ、Ｂ演出のタイトル表示パートの表示制御を開始するときに、タイトル文字を金色に変化させるタイトル変化演出を行う場合には、弱リーチ系共通タイトル（金）を指定する拡張コマンドを送信することで、演出制御用ＣＰＵ１２０は、輝度データテーブル：弱リーチ系共通タイトル（金）を用いて枠ＬＥＤＬＷＬ１～ＬＷＬ１２及び枠ＬＥＤＬＷＲ２～ＬＷＲ１２、アタッカランプＬＡ１～ＬＡ４のランプ制御を行う。

【０９９３】

これにより、演出制御用ＣＰＵ１２０は、ベース弱リーチＡ、Ｂ演出のタイトル表示パートにおいてタイトル変化演出を行わない場合、タイトル文字を赤色に変化させるタイトル変化演出を行う場合、タイトル文字を金色に変化させるタイトル変化演出を行う場合のそれぞれの状況に応じた発光態様にて枠ＬＥＤＬＷＬ１～ＬＷＬ１２及び枠ＬＥＤＬＷＲ２～ＬＷＲ１２、アタッカランプＬＡ１～ＬＡ４のランプ制御を行うことが可能となる。

【０９９４】

［低ベース弱リーチＡ演出の導入パートにおいて用いられる輝度データテーブル］

図１１－８９は、表示制御部１２３が低ベース弱リーチＡ演出における導入パートの表示制御を行う場合に送信される拡張コマンド：Ｂ４００を受信した場合に用いられる輝度データテーブル：弱リーチ系弱リーチＡ導入の親テーブルの設定内容を示す図であり、図１１－９０は、輝度データテーブル：弱リーチ系弱リーチＡ導入の子テーブルの設定内容を示す図であり、図１１－９１～図１１－９５は、輝度データテーブル：弱リーチ系弱リーチＡ導入の孫テーブルの設定内容を示す図である。尚、子テーブル及び孫テーブルは、一部の設定内容を除き省略している。

【０９９５】

演出制御用ＣＰＵ１２０は、拡張コマンドＢ４００を受信した場合に、拡張コマンドＢ４００に基づいて弱リーチ系弱リーチＡ導入の親テーブル（図１１－８９）を指定し、親

テーブルで指定された子テーブル（図１１－９０）、子テーブルで指定された孫テーブル（図１１－９１～９５）、孫テーブルで指定された輝度データを参照して枠ＬＥＤＬＷＬ１～ＬＷＬ１２及び枠ＬＥＤＬＷＲ２～ＬＷＲ１２、ロゴＬＥＤＬＬ１～ＬＬ４、装飾ＬＥＤＬＳ１～ＬＳ５、アタッカランプＬＡ１～ＬＡ４のランプ制御を行う。

【０９９６】

特に、図１１－９０に示す子テーブルには、低ベース弱リーチＡ演出の導入パートにおける演出のシーンが切り替わる時間に応じた実行時間、演出のシーンに応じた発光色、発光態様となる孫テーブルが設定されており、さらに図１１－９１～９５に示す孫テーブルには、演出のシーンに登場するキャラクタ等に応じた発光色、発光態様となる輝度データが設定されている。

【０９９７】

これにより枠ＬＥＤＬＷＬ１～ＬＷＬ１２及び枠ＬＥＤＬＷＲ２～ＬＷＲ１２、アタッカランプＬＡ１～ＬＡ４、ロゴＬＥＤＬＬ１～ＬＬ４、装飾ＬＥＤＬＳ１～ＬＳ５は、低ベース弱リーチＡ演出の導入パートにおける演出のシーン、登場するキャラクタ等にあわせて発光色、発光態様が変化する。

【０９９８】

［低ベース弱リーチＢ演出の導入パートにおいて用いられる輝度データテーブル］

図１１－９６は、表示制御部１２３が低ベース弱リーチＢ演出における導入パートの表示制御を行う場合に送信される拡張コマンド：Ｂ４０Ｆを受信した場合に用いられる輝度データテーブル：弱リーチ系弱リーチＢ導入の親テーブルの設定内容を示す図であり、図１１－９７は、輝度データテーブル：弱リーチ系弱リーチＢ導入の子テーブルの設定内容を示す図であり、図１１－９９～図１１－１０３は、輝度データテーブル：弱リーチ系弱リーチＢ導入の孫テーブルの設定内容を示す図である。尚、子テーブル及び孫テーブルは、一部の設定内容を除き省略している。

【０９９９】

演出制御用ＣＰＵ１２０は、拡張コマンドＢ４０Ｆを受信した場合に、拡張コマンドＢ４０Ｆに基づいて弱リーチ系弱リーチＢ導入の親テーブル（図１１－９６）を指定し、親テーブルで指定された子テーブル（図１１－９７）、子テーブルで指定された孫テーブル（図１１－９８～１０３）、孫テーブルで指定された輝度データを参照して枠ＬＥＤＬＷＬ１～ＬＷＬ１２及び枠ＬＥＤＬＷＲ２～ＬＷＲ１２、ロゴＬＥＤＬＬ１～ＬＬ４、装飾ＬＥＤＬＳ１～ＬＳ５、アタッカランプＬＡ１～ＬＡ４のランプ制御を行う。

【１０００】

特に、図１１－９７に示す子テーブルには、低ベース弱リーチＢ演出の導入パートにおける演出のシーンが切り替わる時間に応じた実行時間、演出のシーンに応じた発光色、発光態様となる孫テーブルが設定されており、さらに図１１－９８～１０３に示す孫テーブルには、演出のシーンに登場するキャラクタ等に応じた発光色、発光態様となる輝度データが設定されている。

【１００１】

これにより枠ＬＥＤＬＷＬ１～ＬＷＬ１２及び枠ＬＥＤＬＷＲ２～ＬＷＲ１２、アタッカランプＬＡ１～ＬＡ４、ロゴＬＥＤＬＬ１～ＬＬ４、装飾ＬＥＤＬＳ１～ＬＳ５は、低ベース弱リーチＢ演出の導入パートにおける演出のシーン、登場するキャラクタ等にあわせて発光色、発光態様が変化する。

【１００２】

［低ベース強リーチＡ～Ｃ演出のタイトル表示パートにおいて用いられる輝度データテーブル］

図１１－１０４は、表示制御部１２３が低ベース強リーチＡ～Ｃ演出におけるタイトル表示パートの表示制御を行う場合に送信される拡張コマンド：Ｂ５１７を受信した場合に用いられる輝度データテーブル：強リーチ系共通タイトルの親テーブルの設定内容を示す図であり、図１１－１０５は、輝度データテーブル：強リーチ系共通タイトルの子テーブルの設定内容を示す図であり、図１１－１０６～図１１－１０９は、輝度データテーブル

：強リーチ系共通タイトルの孫テーブルの設定内容を示す図である。

【１００３】

演出制御用ＣＰＵ１２０は、拡張コマンドＢ５１７を受信した場合に、拡張コマンドＢ５１７に基づいて強リーチ系共通タイトルの親テーブル（図１１－１０５）を指定し、親テーブルで指定された子テーブル（図１１－１０６）、子テーブルで指定された孫テーブル（図１１－１０７～１０９）、孫テーブルで指定された輝度データを参照して枠ＬＥＤＬＷＬ１～ＬＷＬ１２及び枠ＬＥＤＬＷＲ２～ＬＷＲ１２、ロゴＬＥＤＬＬ１～ＬＬ４、装飾ＬＥＤＬＳ１～ＬＳ５、アタッカランプＬＡ１～ＬＡ４のランプ制御を行う。

【１００４】

特に、図１１－１０６に示す子テーブルには、低ベース強リーチＡ～Ｃ演出におけるタイトル表示パートを構成するプロローグ表示期間、タイトル開始期間、タイトル表示期間、タイトル終了期間等の演出のシーンが切り替わる時間に応じた実行時間、演出のシーンに応じた発光色、発光態様となる孫テーブルが設定されており、さらに図１１－１０７～１０９に示す孫テーブルには、演出のシーンに登場するキャラクタ等に応じた発光色、発光態様となる輝度データが設定されている。

【１００５】

これにより枠ＬＥＤＬＷＬ１～ＬＷＬ１２及び枠ＬＥＤＬＷＲ２～ＬＷＲ１２、アタッカランプＬＡ１～ＬＡ４、ロゴＬＥＤＬＬ１～ＬＬ４、装飾ＬＥＤＬＳ１～ＬＳ５は、低ベース強リーチＡ～Ｃ演出のタイトル表示パートにおける演出のシーン、登場するキャラクタ等にあわせて発光色、発光態様が変化する。

【１００６】

［低ベース強リーチＡ演出の導入パートにおいて用いられる輝度データテーブル］

図１１－１１０は、表示制御部１２３が低ベース強リーチＡ演出における導入パートの表示制御を行う場合に送信される拡張コマンド：Ｂ５００を受信した場合に用いられる輝度データテーブル：強リーチ系強リーチＡ導入の親テーブルの設定内容を示す図であり、図１１－１１１は、輝度データテーブル：強リーチ系強リーチＡ導入の子テーブルの設定内容を示す図であり、図１１－１１２～図１１－１１７は、輝度データテーブル：強リーチ系強リーチＡ導入の孫テーブルの設定内容を示す図である。尚、子テーブル及び孫テーブルは、一部の設定内容を除き省略している。

【１００７】

演出制御用ＣＰＵ１２０は、拡張コマンドＢ５００を受信した場合に、拡張コマンドＢ５００に基づいて強リーチ系強リーチＡ導入の親テーブル（図１１－１１０）を指定し、親テーブルで指定された子テーブル（図１１－１１１）、子テーブルで指定された孫テーブル（図１１－１１２～１１７）、孫テーブルで指定された輝度データを参照して枠ＬＥＤＬＷＬ１～ＬＷＬ１２及び枠ＬＥＤＬＷＲ２～ＬＷＲ１２、ロゴＬＥＤＬＬ１～ＬＬ４、装飾ＬＥＤＬＳ１～ＬＳ５、アタッカランプＬＡ１～ＬＡ４のランプ制御を行う。

【１００８】

特に、図１１－１１１に示す子テーブルには、低ベース強リーチＡ演出の導入パートにおける演出のシーンが切り替わる時間に応じた実行時間、演出のシーンに応じた発光色、発光態様となる孫テーブルが設定されており、さらに図１１－１１２～１１７に示す孫テーブルには、演出のシーンに登場するキャラクタ等に応じた発光色、発光態様となる輝度データが設定されている。

【１００９】

これにより枠ＬＥＤＬＷＬ１～ＬＷＬ１２及び枠ＬＥＤＬＷＲ２～ＬＷＲ１２、アタッカランプＬＡ１～ＬＡ４、ロゴＬＥＤＬＬ１～ＬＬ４、装飾ＬＥＤＬＳ１～ＬＳ５は、低ベース強リーチＡ演出の導入パートにおける演出のシーン、登場するキャラクタ等にあわせて発光色、発光態様が変化する。

【１０１０】

［低ベース強リーチＢ演出の導入パートにおいて用いられる輝度データテーブル］

図１１－１１８は、表示制御部１２３が低ベース強リーチＢ演出における導入パートの

表示制御を行う場合に送信される拡張コマンド：Ｂ５０４を受信した場合に用いられる輝度データテーブル：強リーチ系強リーチＢ導入の親テーブルの設定内容を示す図であり、図１１－１１９は、輝度データテーブル：強リーチ系強リーチＢ導入の子テーブルの設定内容を示す図であり、図１１－１２０～図１１－１２４は、輝度データテーブル：強リーチ系強リーチＢ導入の孫テーブルの設定内容を示す図である。尚、子テーブル及び孫テーブルは、一部の設定内容を除き省略している。

【１０１１】

演出制御用ＣＰＵ１２０は、拡張コマンドＢ５０４を受信した場合に、拡張コマンドＢ５０４に基づいて強リーチ系強リーチＢ導入の親テーブル（図１１－１１８）を指定し、親テーブルで指定された子テーブル（図１１－１１９）、子テーブルで指定された孫テーブル（図１１－１２０～１２４）、孫テーブルで指定された輝度データを参照して枠ＬＥＤＬＷＬ１～ＬＷＬ１２及び枠ＬＥＤＬＷＲ２～ＬＷＲ１２、ロゴＬＥＤＬＬ１～ＬＬ４、装飾ＬＥＤＬＳ１～ＬＳ５、アタッカランプＬＡ１～ＬＡ４のランプ制御を行う。

【１０１２】

特に、図１１－１１９に示す子テーブルには、低ベース強リーチＢ演出の導入パートにおける演出のシーンが切り替わる時間に応じた実行時間、演出のシーンに応じた発光色、発光態様となる孫テーブルが設定されており、さらに図１１－１２０～１２４に示す孫テーブルには、演出のシーンに登場するキャラクタ等に応じた発光色、発光態様となる輝度データが設定されている。

【１０１３】

これにより枠ＬＥＤＬＷＬ１～ＬＷＬ１２及び枠ＬＥＤＬＷＲ２～ＬＷＲ１２、アタッカランプＬＡ１～ＬＡ４、ロゴＬＥＤＬＬ１～ＬＬ４、装飾ＬＥＤＬＳ１～ＬＳ５は、低ベース強リーチＢ演出の導入パートにおける演出のシーン、登場するキャラクタ等にあわせて発光色、発光態様が変化する。

【１０１４】

［低ベース強リーチＣ演出の導入パートにおいて用いられる輝度データテーブル］

演出制御用ＣＰＵ１２０は、表示制御部１２３が低ベース強リーチＣ演出における導入パートの表示制御を行う場合に送信される拡張コマンドＢ５０５を受信した場合に、拡張コマンドＢ５０５に基づいて強リーチ系強リーチＣ導入の親テーブル（図示略）を指定し、親テーブルで指定された子テーブル（図示略）、子テーブルで指定された孫テーブル（図示略）、孫テーブルで指定された輝度データを参照して枠ＬＥＤＬＷＬ１～ＬＷＬ１２及び枠ＬＥＤＬＷＲ２～ＬＷＲ１２、ロゴＬＥＤＬＬ１～ＬＬ４、装飾ＬＥＤＬＳ１～ＬＳ５、アタッカランプＬＡ１～ＬＡ４のランプ制御を行う。

【１０１５】

特に、強リーチ系強リーチＣ導入の子テーブルには、低ベース強リーチＣ演出の導入パートにおける演出のシーンが切り替わる時間に応じた実行時間、演出のシーンに応じた発光色、発光態様となる孫テーブルが設定されており、さらに強リーチ系強リーチＣ導入の孫テーブルには、低ベース強リーチＣ演出の導入パートにおける演出のシーンに登場するキャラクタ等に応じた発光色、発光態様となる輝度データが設定されている。

【１０１６】

これにより枠ＬＥＤＬＷＬ１～ＬＷＬ１２及び枠ＬＥＤＬＷＲ２～ＬＷＲ１２、アタッカランプＬＡ１～ＬＡ４、ロゴＬＥＤＬＬ１～ＬＬ４、装飾ＬＥＤＬＳ１～ＬＳ５は、低ベース強リーチＣ演出の導入パートにおける演出のシーン、登場するキャラクタ等にあわせて発光色、発光態様が変化する。

【１０１７】

［低ベース最強リーチ演出において用いられる輝度データテーブル］

図１１－１２５は、表示制御部１２３が低ベース最強リーチ演出の表示制御を行う場合に送信される拡張コマンド：Ｂ６００を受信した場合に用いられる輝度データテーブル：最強リーチ系最強リーチタイトル導入の親テーブルの設定内容を示す図であり、図１１－１２６は、輝度データテーブル：最強リーチ系最強リーチタイトル導入の子テーブルの設

定内容を示す図であり、図１１－１２７～図１１－１３５は、輝度データテーブル：最強リーチ系最強リーチタイトル導入の孫テーブルの設定内容を示す図である。尚、子テーブル及び孫テーブルは、一部の設定内容を除き省略している。

【１０１８】

演出制御用ＣＰＵ１２０は、拡張コマンドＢ６００を受信した場合に、拡張コマンドＢ６００に基づいて最強リーチ系最強リーチタイトル導入の親テーブル（図１１－１２６）を指定し、親テーブルで指定された子テーブル（図１１－１２７）、子テーブルで指定された孫テーブル（図１１－１２８～１３５）、孫テーブルで指定された輝度データを参照して枠ＬＥＤＬＷＬ１～ＬＷＬ１２及び枠ＬＥＤＬＷＲ２～ＬＷＲ１２、ロゴＬＥＤＬＬ１～ＬＬ４、装飾ＬＥＤＬＳ１～ＬＳ５、アタッカランプＬＡ１～ＬＡ４のランプ制御を行う。

【１０１９】

特に、図１１－１２６に示す子テーブルには、低ベース最強リーチ演出のタイトル表示パートから導入パート終了までの演出のシーンが切り替わる時間に応じた実行時間、演出のシーンに応じた発光色、発光態様となる孫テーブルが設定されており、さらに図１１－１２７～１３５に示す孫テーブルには、演出のシーンに登場するキャラクタ等に応じた発光色、発光態様となる輝度データが設定されている。

【１０２０】

これにより枠ＬＥＤＬＷＬ１～ＬＷＬ１２及び枠ＬＥＤＬＷＲ２～ＬＷＲ１２、アタッカランプＬＡ１～ＬＡ４、ロゴＬＥＤＬＬ１～ＬＬ４、装飾ＬＥＤＬＳ１～ＬＳ５は、低ベース最強リーチ演出の導入パートにおける演出のシーン、登場するキャラクタ等にあわせて発光色、発光態様が変化する。

【１０２１】

［高ベースリーチＡ～Ｄ演出のタイトル表示パートにおいて用いられる輝度データテーブル］

図１１－１３６は、表示制御部１２３が高ベースリーチＡ～Ｄ演出におけるタイトル表示パートの表示制御を行う場合に送信される拡張コマンド：Ｂ６０５を受信した場合に用いられる輝度データテーブル：高ベースリーチ系共通タイトルの親テーブルの設定内容を示す図であり、図１１－１３７は、輝度データテーブル：高ベースリーチ系共通タイトルの子テーブルの設定内容を示す図であり、図１１－１３８～図１１－１４０は、輝度データテーブル：高ベースリーチ系共通タイトルの孫テーブルの設定内容を示す図である。

【１０２２】

演出制御用ＣＰＵ１２０は、拡張コマンドＢ６０５を受信した場合に、拡張コマンドＢ６０５に基づいて高ベースリーチ系共通タイトルの親テーブル（図１１－１３６）を指定し、親テーブルで指定された子テーブル（図１１－１３７）、子テーブルで指定された孫テーブル（図１１－１３８～１４０）、孫テーブルで指定された輝度データを参照して枠ＬＥＤＬＷＬ１～ＬＷＬ１２及び枠ＬＥＤＬＷＲ２～ＬＷＲ１２、ロゴＬＥＤＬＬ１～ＬＬ４、装飾ＬＥＤＬＳ１～ＬＳ５、アタッカランプＬＡ１～ＬＡ４のランプ制御を行う。

【１０２３】

特に、図１１－１３７に示す子テーブルには、高ベースリーチＡ～Ｄ演出におけるタイトル表示パートを構成するタイトル開始期間、タイトル表示期間、タイトル終了期間等の演出のシーンが切り替わる時間に応じた実行時間、演出のシーンに応じた発光色、発光態様となる孫テーブルが設定されており、さらに図１１－１３８～１４０に示す孫テーブルには、演出のシーンに登場するキャラクタ等に応じた発光色、発光態様となる輝度データが設定されている。

【１０２４】

これにより枠ＬＥＤＬＷＬ１～ＬＷＬ１２及び枠ＬＥＤＬＷＲ２～ＬＷＲ１２、アタッカランプＬＡ１～ＬＡ４、ロゴＬＥＤＬＬ１～ＬＬ４、装飾ＬＥＤＬＳ１～ＬＳ５は、高ベースリーチＡ～Ｄ演出のタイトル表示パートにおける演出のシーン、登場するキャラクタ等にあわせて発光色、発光態様が変化する。

【１０２５】
［高ベースリーチＡ演出の導入パートにおいて用いられる輝度データテーブル］
図１１－１４１は、表示制御部１２３が高ベースリーチＡ演出における導入パートの表示制御を行う場合に送信される拡張コマンド：Ｂ６０６を受信した場合に用いられる輝度データテーブル：高ベースリーチ系リーチＡ導入の親テーブルの設定内容を示す図であり、図１１－１４２は、輝度データテーブル：高ベースリーチ系リーチＡ導入の子テーブルの設定内容を示す図であり、図１１－１４３～図１１－１４５は、輝度データテーブル：高ベースリーチ系リーチＡ導入の孫テーブルの設定内容を示す図である。尚、子テーブル及び孫テーブルは、一部の設定内容を除き省略している。
【１０２６】
演出制御用ＣＰＵ１２０は、拡張コマンドＢ６０６を受信した場合に、拡張コマンドＢ６０６に基づいて高ベースリーチ系リーチＡ導入の親テーブル（図１１－１４１）を指定し、親テーブルで指定された子テーブル（図１１－１４２）、子テーブルで指定された孫テーブル（図１１－１４３～１４５）、孫テーブルで指定された輝度データを参照して枠ＬＥＤＬＷＬ１～ＬＷＬ１２及び枠ＬＥＤＬＷＲ２～ＬＷＲ１２、ロゴＬＥＤＬＬ１～ＬＬ４、装飾ＬＥＤＬＳ１～ＬＳ５、アタッカランプＬＡ１～ＬＡ４のランプ制御を行う。
【１０２７】
特に、図１１－１４２に示す子テーブルには、高ベースリーチＡ演出の導入パートにおける演出のシーンが切り替わる時間に応じた実行時間、演出のシーンに応じた発光色、発光態様となる孫テーブルが設定されており、さらに図１１－１４３～１４５に示す孫テーブルには、演出のシーンに登場するキャラクタ等に応じた発光色、発光態様となる輝度データが設定されている。
【１０２８】
これにより枠ＬＥＤＬＷＬ１～ＬＷＬ１２及び枠ＬＥＤＬＷＲ２～ＬＷＲ１２、アタッカランプＬＡ１～ＬＡ４、ロゴＬＥＤＬＬ１～ＬＬ４、装飾ＬＥＤＬＳ１～ＬＳ５は、高ベースリーチＡ演出の導入パートにおける演出のシーン、登場するキャラクタ等にあわせて発光色、発光態様が変化する。
【１０２９】
［高ベースリーチＢ演出の導入パートにおいて用いられる輝度データテーブル］
図１１－１４６は、表示制御部１２３が高ベースリーチＢ演出における導入パートの表示制御を行う場合に送信される拡張コマンド：Ｂ６０７を受信した場合に用いられる輝度データテーブル：高ベースリーチ系リーチＢ導入の親テーブルの設定内容を示す図であり、図１１－１４７は、輝度データテーブル：高ベースリーチ系リーチＢ導入の子テーブルの設定内容を示す図である。尚、子テーブルは、一部の設定内容を除き省略し、孫テーブルは全て省略している。
【１０３０】
演出制御用ＣＰＵ１２０は、拡張コマンドＢ６０７を受信した場合に、拡張コマンドＢ６０７に基づいて高ベースリーチ系リーチＢ導入の親テーブル（図１１－１４６）を指定し、親テーブルで指定された子テーブル（図１１－１４７）、子テーブルで指定された孫テーブル（図示略）、孫テーブルで指定された輝度データを参照して枠ＬＥＤＬＷＬ１～ＬＷＬ１２及び枠ＬＥＤＬＷＲ２～ＬＷＲ１２、ロゴＬＥＤＬＬ１～ＬＬ４、装飾ＬＥＤＬＳ１～ＬＳ５、アタッカランプＬＡ１～ＬＡ４のランプ制御を行う。
【１０３１】
特に、図１１－１４７に示す子テーブルには、高ベースリーチＢ演出の導入パートにおける演出のシーンが切り替わる時間に応じた実行時間、演出のシーンに応じた発光色、発光態様となる孫テーブルが設定されており、さらに高ベースリーチ系リーチＢ導入の孫テーブルには、高ベースリーチＢ演出の導入パートにおける演出のシーンに登場するキャラクタ等に応じた発光色、発光態様となる輝度データが設定されている。
【１０３２】
これにより枠ＬＥＤＬＷＬ１～ＬＷＬ１２及び枠ＬＥＤＬＷＲ２～ＬＷＲ１２、アタッ

カランプＬＡ１～ＬＡ４、ロゴＬＥＤＬＬ１～ＬＬ４、装飾ＬＥＤＬＳ１～ＬＳ５は、高ベースリーチＢ演出の導入パートにおける演出のシーン、登場するキャラクタ等にあわせて発光色、発光態様が変化する。

【１０３３】

［高ベースリーチＣ演出の導入パートにおいて用いられる輝度データテーブル］

図１１－１４８は、表示制御部１２３が高ベースリーチＣ演出における導入パートの表示制御を行う場合に送信される拡張コマンド：Ｂ６０８を受信した場合に用いられる輝度データテーブル：高ベースリーチ系リーチＣ導入の親テーブルの設定内容を示す図であり、図１１－１４９は、輝度データテーブル：高ベースリーチ系リーチＣ導入の子テーブルの設定内容を示す図である。尚、子テーブルは、一部の設定内容を除き省略し、孫テーブルは全て省略している。

【１０３４】

演出制御用ＣＰＵ１２０は、拡張コマンドＢ６０８を受信した場合に、拡張コマンドＢ６０８に基づいて高ベースリーチ系リーチＣ導入の親テーブル（図１１－１４８）を指定し、親テーブルで指定された子テーブル（図１１－１４９）、子テーブルで指定された孫テーブル（図示略）、孫テーブルで指定された輝度データを参照して枠ＬＥＤＬＷＬ１～ＬＷＬ１２及び枠ＬＥＤＬＷＲ２～ＬＷＲ１２、ロゴＬＥＤＬＬ１～ＬＬ４、装飾ＬＥＤＬＳ１～ＬＳ５、アタッカランプＬＡ１～ＬＡ４のランプ制御を行う。

【１０３５】

特に、図１１－１４８に示す子テーブルには、高ベースリーチＣ演出の導入パートにおける演出のシーンが切り替わる時間に応じた実行時間、演出のシーンに応じた発光色、発光態様となる孫テーブルが設定されており、さらに高ベースリーチ系リーチＣ導入の孫テーブルには、高ベースリーチＣ演出の導入パートにおける演出のシーンに登場するキャラクタ等に応じた発光色、発光態様となる輝度データが設定されている。

【１０３６】

これにより枠ＬＥＤＬＷＬ１～ＬＷＬ１２及び枠ＬＥＤＬＷＲ２～ＬＷＲ１２、アタッカランプＬＡ１～ＬＡ４、ロゴＬＥＤＬＬ１～ＬＬ４、装飾ＬＥＤＬＳ１～ＬＳ５は、高ベースリーチＣ演出の導入パートにおける演出のシーン、登場するキャラクタ等にあわせて発光色、発光態様が変化する。

【１０３７】

［高ベースリーチＤ演出の導入パートにおいて用いられる輝度データテーブル］

図１１－１５０は、表示制御部１２３が高ベースリーチＤ演出における導入パートの表示制御を行う場合に送信される拡張コマンド：Ｂ６０９を受信した場合に用いられる輝度データテーブル：高ベースリーチ系リーチＤ導入の親テーブルの設定内容を示す図であり、図１１－１５１は、輝度データテーブル：高ベースリーチ系リーチＤ導入の子テーブルの設定内容を示す図である。尚、子テーブルは、一部の設定内容を除き省略し、孫テーブルは全て省略している。

【１０３８】

演出制御用ＣＰＵ１２０は、拡張コマンドＢ６０９を受信した場合に、拡張コマンドＢ６０９に基づいて高ベースリーチ系リーチＤ導入の親テーブル（図１１－１５０）を指定し、親テーブルで指定された子テーブル（図１１－１５１）、子テーブルで指定された孫テーブル（図示略）、孫テーブルで指定された輝度データを参照して枠ＬＥＤＬＷＬ１～ＬＷＬ１２及び枠ＬＥＤＬＷＲ２～ＬＷＲ１２、ロゴＬＥＤＬＬ１～ＬＬ４、装飾ＬＥＤＬＳ１～ＬＳ５、アタッカランプＬＡ１～ＬＡ４のランプ制御を行う。

【１０３９】

特に、図１１－１５０に示す子テーブルには、高ベースリーチＤ演出の導入パートにおける演出のシーンが切り替わる時間に応じた実行時間、演出のシーンに応じた発光色、発光態様となる孫テーブルが設定されており、さらに高ベースリーチ系リーチＤ導入の孫テーブルには、高ベースリーチＤ演出の導入パートにおける演出のシーンに登場するキャラクタ等に応じた発光色、発光態様となる輝度データが設定されている。

【１０４０】
　これにより枠ＬＥＤＬＷＬ１～ＬＷＬ１２及び枠ＬＥＤＬＷＲ２～ＬＷＲ１２、アタッカランプＬＡ１～ＬＡ４、ロゴＬＥＤＬＬ１～ＬＬ４、装飾ＬＥＤＬＳ１～ＬＳ５は、高ベースリーチＤ演出の導入パートにおける演出のシーン、登場するキャラクタ等にあわせて発光色、発光態様が変化する。
【１０４１】
　［作用効果１］
　本実施例において演出制御用ＣＰＵ１２０は、画像表示装置５に表示される飾り図柄がリーチ態様となった後、スーパーリーチ演出を実行可能である。スーパーリーチ演出は、対応するタイトル文字を表示させるタイトル表示パートと、演出結果が報知されるまでの導入パートと、を含んで構成される。そして、スーパーリーチ演出におけるタイトル表示パートの前に飾り図柄をリーチ態様で表示させ、タイトル表示パートにおいて、リーチ態様となった飾り図柄の表示位置を用いるようにスーパーリーチ演出に対応するタイトル文字を表示させる。このようにすることで、飾り図柄がリーチ態様となったときに、遊技者はいずれの飾り図柄でリーチ態様となったかに注目することとなるが、スーパーリーチ演出におけるタイトル表示パートにおいてリーチ態様となった飾り図柄の表示位置を用いてスーパーリーチ演出に対応するタイトル文字を表示させることで、タイトル文字にも自然に注目させることができ、結果として好適にタイトル表示を行うことができる。
【１０４２】
　また、リーチ態様となった飾り図柄が奇数図柄であるか、偶数図柄であるか、の違いにより大当り期待度が異なることから、飾り図柄がリーチ態様となったときに、遊技者はいずれの飾り図柄でリーチ態様となったかにより注目することとなり、タイトル文字にもより注目させることができる。
【１０４３】
　また、スーパーリーチ演出におけるタイトル表示パートの前に飾り図柄（大）をリーチ態様で表示し、その後にリーチ態様で表示した飾り図柄（大）をサイズの小さい飾り図柄（小）に縮小表示し、スーパーリーチ演出に対応するタイトル文字は、縮小表示された飾り図柄（小）の表示位置を用いるように表示させる。このようにすることで、飾り図柄（大）が縮小表示されることで遊技者の視線を集め、縮小表示された飾り図柄（小）の表示位置を用いてスーパーリーチ演出に対応するタイトル文字を表示させることで、よりタイトル文字に注目させやすくなる。
【１０４４】
　また、スーパーリーチ演出におけるタイトル表示パートにおいて、リーチ態様となった飾り図柄が表示されているタイミングで、リーチ態様となった飾り図柄と重なるようにスーパーリーチ演出に対応するタイトル文字を表示させるようになっており、よりタイトル文字に注目させやすくなる。
【１０４５】
　また、スーパーリーチ演出は、低ベース弱リーチＡ、Ｂ演出と、低ベース弱リーチＡ、Ｂ演出よりも大当り期待度が高い低ベース強リーチＡ～Ｃ演出と、を含み、低ベース弱リーチＡ、Ｂ演出に対応するタイトル文字及び低ベース強リーチＡ～Ｃ演出に対応するタイトル文字は、リーチ態様となった飾り図柄のうち一方の飾り図柄（左側の飾り図柄）と重なった状態で出現するので、よりタイトル表示に注目させやすくなる。
【１０４６】
　また、スーパーリーチ演出は、低ベース強リーチＡ～Ｃ演出よりも大当り期待度が高い低ベース最強リーチ演出を含み、低ベース最強リーチ演出に対応するタイトル文字は、リーチ態様となった双方の飾り図柄（両側の飾り図柄）と重なった状態で出現するので、よりインパクトのある態様で低ベース最強リーチ演出に対応するタイトル文字を表示させることができる。
【１０４７】
　また、低ベース弱リーチＡ、Ｂ演出に対応するタイトル文字、低ベース強リーチＡ～Ｃ

演出に対応するタイトル文字及び低ベース最強リーチ演出に対応するタイトル文字は、リーチ態様となった飾り図柄のうち一方の飾り図柄（左側の飾り図柄）または双方の飾り図柄（両側の飾り図柄）と重なった状態で出現した後、定位置に表示され、定位置に表示されている期間においてもリーチ態様となった両側の飾り図柄の一部と重なった状態で表示されるので、タイトル文字が定位置に表示された後も、タイトル文字に注目させやすくなる。

【１０４８】

また、演出制御用ＣＰＵ１２０は、輝度データで構成された輝度データテーブルを用いて遊技効果ランプ９（枠ＬＥＤＬＷＬ１～ＬＷＬ１２、枠ＬＥＤＬＷＲ２～ＬＷＲ１２、ロゴＬＥＤＬＬ１～ＬＬ４、飾ＬＥＤＬＳ１～ＬＳ５、アタッカランプＬＡ１～ＬＡ４）の制御を行うとともに、スーパーリーチ演出のタイトル表示パートにおいて、タイトル表示用の輝度データテーブル（弱リーチ系共通タイトル、強リーチ系共通タイトル、高ベースリーチ系共通タイトル）を用いて遊技効果ランプ９を制御し、スーパーリーチ演出の導入パートにおいて、導入パート用の輝度データテーブル（弱リーチ系弱リーチＡ導入、弱リーチ系弱リーチＢ導入、強リーチ系強リーチＡ導入、強リーチ系強リーチＢ導入、強リーチ系強リーチＣ導入、高ベースリーチ系リーチＡ導入、高ベースリーチ系リーチＢ導入、高ベースリーチ系リーチＣ導入、高ベースリーチ系リーチＤ導入）を用いて遊技効果ランプ９を制御する。このようにすることで、スーパーリーチ演出のタイトル表示パートでは、導入パート用の輝度データテーブルとは異なるタイトル表示用の輝度データテーブルを用いて遊技効果ランプ９が制御されるので、タイトル表示に応じた好適な発光態様にて遊技効果ランプ９を発光させることができる。これらの結果として好適にタイトル表示を行うことができる。

【１０４９】

［作用効果２］

本実施例において演出制御用ＣＰＵ１２０は、画像表示装置５に表示される飾り図柄がリーチ態様となった後、低ベース弱リーチＡ、Ｂ演出、低ベース強リーチＡ～Ｃ演出を実行可能である。低ベース弱リーチＡ、Ｂ演出、低ベース強リーチＡ～Ｃ演出は、対応するタイトル文字を表示させるタイトル表示パートと、演出結果が報知されるまでの導入パートと、をいずれも含んで構成される。そして、低ベース弱リーチＡ、Ｂ演出におけるタイトル表示パートの前に奇数の飾り図柄がリーチ態様で表示させた場合に、タイトル表示パートにおいて、リーチ態様となった奇数の飾り図柄の表示位置を用いるように低ベース弱リーチＡ、Ｂ演出に対応するタイトル文字を表示させ、低ベース弱リーチＡ、Ｂ演出におけるタイトル表示パートの前に偶数の飾り図柄がリーチ態様で表示させた場合に、タイトル表示パートにおいて、リーチ態様となった偶数の飾り図柄の表示位置を用いるように低ベース弱リーチＡ、Ｂ演出に対応するタイトル文字を表示させ、低ベース強リーチＡ～Ｃ演出におけるタイトル表示パートの前に奇数の飾り図柄がリーチ態様で表示させた場合に、タイトル表示パートにおいて、リーチ態様となった奇数の飾り図柄の表示位置を用いるように低ベース強リーチＡ～Ｃ演出に対応するタイトル文字を表示させ、低ベース強リーチＡ～Ｃ演出におけるタイトル表示パートの前に偶数の飾り図柄がリーチ態様で表示させた場合に、タイトル表示パートにおいて、リーチ態様となった偶数の飾り図柄の表示位置を用いるように低ベース強リーチＡ～Ｃ演出に対応するタイトル文字を表示させる。このようにすることで、飾り図柄がリーチ態様となったときに、遊技者はいずれの飾り図柄でリーチ態様となったかに注目することとなるが、低ベース弱リーチＡ、Ｂ演出、低ベース強リーチＡ～Ｃ演出におけるタイトル表示パートにおいてリーチ態様となった飾り図柄の表示位置を用いて低ベース弱リーチＡ、Ｂ演出、低ベース強リーチＡ～Ｃ演出に対応するタイトル文字を表示させることで、タイトル文字にも自然に注目させることができ、結果として好適にタイトル表示を行うことができる。

【１０５０】

また、リーチ態様となった飾り図柄が奇数図柄であるか、偶数図柄であるか、の違いにより大当り期待度が異なることから、飾り図柄がリーチ態様となったときに、遊技者はい

ずれの飾り図柄でリーチ態様となったかにより注目することとなり、タイトル文字にもより注目させることができる。

【１０５１】

［作用効果３］

本実施例において演出制御用ＣＰＵ１２０は、画像表示装置５に表示される飾り図柄がリーチ態様となった後、低ベース弱リーチＡ、Ｂ演出、低ベース強リーチＡ～Ｃ演出、低ベース最強リーチ演出を実行可能である。低ベース弱リーチＡ、Ｂ演出、低ベース強リーチＡ～Ｃ演出、低ベース最強リーチ演出は、対応するタイトル文字を表示させるタイトル表示パートと、演出結果が報知されるまでの導入パートと、をいずれも含んで構成される。そして、低ベース弱リーチＡ、Ｂ演出におけるタイトル表示パートの前に奇数の飾り図柄がリーチ態様で表示させた場合に、タイトル表示パートにおいて、リーチ態様となった奇数の飾り図柄の表示位置を用いるように低ベース弱リーチＡ、Ｂ演出に対応するタイトル文字を表示させ、低ベース弱リーチＡ、Ｂ演出におけるタイトル表示パートの前に偶数の飾り図柄がリーチ態様で表示させた場合に、タイトル表示パートにおいて、リーチ態様となった偶数の飾り図柄の表示位置を用いるように低ベース弱リーチＡ、Ｂ演出に対応するタイトル文字を表示させ、低ベース強リーチＡ～Ｃ演出におけるタイトル表示パートの前に奇数の飾り図柄がリーチ態様で表示させた場合に、タイトル表示パートにおいて、リーチ態様となった奇数の飾り図柄の表示位置を用いるように低ベース強リーチＡ～Ｃ演出に対応するタイトル文字を表示させ、低ベース強リーチＡ～Ｃ演出におけるタイトル表示パートの前に偶数の飾り図柄がリーチ態様で表示させた場合に、タイトル表示パートにおいて、リーチ態様となった偶数の飾り図柄の表示位置を用いるように低ベース強リーチＡ～Ｃ演出に対応するタイトル文字を表示させ、低ベース最強リーチ演出におけるタイトル表示パートの前に奇数の飾り図柄がリーチ態様で表示させた場合に、タイトル表示パートにおいて、リーチ態様となった奇数の飾り図柄の表示位置を用いるように低ベース最強リーチ演出に対応するタイトル文字を表示させ、低ベース最強リーチ演出におけるタイトル表示パートの前に偶数の飾り図柄がリーチ態様で表示させた場合に、タイトル表示パートにおいて、リーチ態様となった偶数の飾り図柄の表示位置を用いるように低ベース最強リーチ演出に対応するタイトル文字を表示させる。このようにすることで、飾り図柄がリーチ態様となったときに、遊技者はいずれの飾り図柄でリーチ態様となったかに注目することとなるが、低ベース弱リーチＡ、Ｂ演出、低ベース強リーチＡ～Ｃ演出、低ベース最強リーチ演出におけるタイトル表示パートにおいてリーチ態様となった飾り図柄の表示位置を用いて低ベース弱リーチＡ、Ｂ演出、低ベース強リーチＡ～Ｃ演出、低ベース最強リーチ演出に対応するタイトル文字を表示させることで、タイトル文字にも自然に注目させることができ、結果として好適にタイトル表示を行うことができる。

【１０５２】

また、リーチ態様となった飾り図柄が奇数図柄であるか、偶数図柄であるか、の違いにより大当り期待度が異なることから、飾り図柄がリーチ態様となったときに、遊技者はいずれの飾り図柄でリーチ態様となったかにより注目することとなり、タイトル文字にもより注目させることができる。

【１０５３】

［作用効果４］

本実施例において演出制御用ＣＰＵ１２０は、画像表示装置５に表示される飾り図柄がリーチ態様となった後、スーパーリーチ演出を実行可能である。スーパーリーチ演出は、対応するタイトル文字を表示させるタイトル表示パートと、演出結果が報知されるまでの導入パートと、を含んで構成される。そして、スーパーリーチ演出におけるタイトル表示パートの前に飾り図柄をリーチ態様で表示させ、タイトル表示パートにおいて、リーチ態様となった飾り図柄の表示位置を用いるようにスーパーリーチ演出に対応するタイトル文字を表示させる。このようにすることで、飾り図柄がリーチ態様となったときに、遊技者はいずれの飾り図柄でリーチ態様となったかに注目することとなるが、スーパーリーチ演出におけるタイトル表示パートにおいてリーチ態様となった飾り図柄の表示位置を用いて

スーパーリーチ演出に対応するタイトル文字を表示させることで、タイトル文字にも自然に注目させることができ、結果として好適にタイトル表示を行うことができる。

【１０５４】

また、演出制御用ＣＰＵ１２０は、輝度データで構成された輝度データテーブルを用いて遊技効果ランプ９（枠ＬＥＤＬＷＬ１～ＬＷＬ１２、枠ＬＥＤＬＷＲ２～ＬＷＲ１２、ロゴＬＥＤＬＬ１～ＬＬ４、飾ＬＥＤＬＳ１～ＬＳ５、アタッカランプＬＡ１～ＬＡ４）の制御を行うとともに、スーパーリーチ演出のタイトル表示パートにおいて、タイトル表示用の輝度データテーブル（弱リーチ系共通タイトル、強リーチ系共通タイトル、高ベースリーチ系共通タイトル）を用いて遊技効果ランプ９を制御し、スーパーリーチ演出の導入パートにおいて、導入パート用の輝度データテーブル（弱リーチ系弱リーチＡ導入、弱リーチ系弱リーチＢ導入、強リーチ系強リーチＡ導入、強リーチ系強リーチＢ導入、強リーチ系強リーチＣ導入、高ベースリーチ系リーチＡ導入、高ベースリーチ系リーチＢ導入、高ベースリーチ系リーチＣ導入、高ベースリーチ系リーチＤ導入）を用いて遊技効果ランプ９を制御する。このようにすることで、スーパーリーチ演出のタイトル表示パートでは、導入パート用の輝度データテーブルとは異なるタイトル表示用の輝度データテーブルを用いて遊技効果ランプ９が制御されるので、タイトル表示に応じた好適な発光態様にて遊技効果ランプ９を発光させることができる。これらの結果として好適にタイトル表示を行うことができる。

【１０５５】

［作用効果５］

本実施例において演出制御用ＣＰＵ１２０は、低ベース弱リーチＢ演出、低ベース弱リーチＢ演出よりも大当り期待度の高い低ベース強リーチＢ演出を実行可能である。低ベース弱リーチＢ演出、低ベース強リーチＢ演出は、対応するタイトル文字を表示させるタイトル表示パートと、演出結果が報知されるまでの導入パートと、をいずれも含んで構成される。また、低ベース弱リーチＢ演出では、味方キャラクタ「夢夢」と敵キャラクタ「ボインゴ」とが用いられ、味方キャラクタ「夢夢」により大当りとなる旨が報知され、低ベース強リーチＢ演出では、味方キャラクタ「ジャム」及び「ナナ」と敵キャラクタ「ロボ」とが用いられ、味方キャラクタ「ジャム」及び「ナナ」により大当りとなる旨が報知される。そして低ベース強リーチＢ演出における導入パートでは、味方キャラクタ「ジャム」及び「ナナ」が手前側および敵キャラクタ「ロボ」が奥側となるように配置された態様で表示を開始させ、低ベース弱リーチＢ演出における導入パートでは、味方キャラクタ「夢夢」が手前側および敵キャラクタ「ボインゴ」が奥側とならないように配置された態様（味方キャラクタ「夢夢」と敵キャラクタ「ボインゴ」が左右に向き合った態様）で表示を開始させる。このようにすることで、相対的に大当り期待度の高い低ベース弱リーチＢ演出については、大当りとなる旨が報知される味方キャラクタ「ジャム」及び「ナナ」が手前側となり、敵キャラクタ「ロボ」が奥側となる配置から開始することで、遊技者が感情移入でき、遊技者が直感で大当り期待度が高いことを認識しやすくなり、結果として好適にタイトル表示を行うことができる。

【１０５６】

また、味方キャラクタはバトルで勝利すると恩恵が与えられるキャラクタであり、敵キャラクタはバトルで勝利すると恩恵が与えられないキャラクタであり、低ベース強リーチＢ演出における導入パートの開始時に、味方キャラクタ「ジャム」及び「ナナ」が背中を向けて手前側の位置に表示され、敵キャラクタ「ロボ」がこちらを向いて奥側の位置に表示され、味方キャラクタ「ジャム」及び「ナナ」と敵キャラクタ「ロボ」とが対峙しており、相対的に期待度の高い低ベース強リーチＢ演出については、遊技者の向きと味方キャラクタ「ジャム」及び「ナナ」の向きとが同方向となるため、遊技者に感情移入させやすくなり、遊技者に大当り期待度が高いことを認識させやすくなる。

【１０５７】

また、低ベース強リーチＢ演出における導入パートにおいて、味方キャラクタ「ジャム」及び「ナナ」及び敵キャラクタ「ロボ」が、タイトル表示パートでタイトル文字が表示

されていた表示領域を含む位置に表示されるため、タイトル文字に注目していた遊技者が、タイトル文字が消えることで自然と味方キャラクタ「ジャム」と「ナナ」及び敵キャラクタ「ロボ」に視線が行くようになる。

【１０５８】

［作用効果６］

本実施例において演出制御用ＣＰＵ１２０は、低ベース弱リーチＡ、Ｂ演出、低ベース弱リーチＡ、Ｂ演出よりも大当り期待度が高く、低ベース弱リーチＡ、Ｂ演出よりも演出時間の長い低ベース強リーチＡ～Ｃ演出を実行可能である。低ベース弱リーチＡ、Ｂ演出、低ベース強リーチＡ～Ｃ演出は、対応するタイトル文字を表示させるタイトル表示パートと、演出結果が報知されるまでの導入パートと、をいずれも含んで構成される。また、低ベース弱リーチＡ、Ｂ演出、低ベース強リーチＡ～Ｃ演出は、いずれもセリフ字幕が用いられる。そして、低ベース弱リーチＡ、Ｂ演出では、タイトル表示パートにおいてタイトル文字およびセリフ字幕が表示され、導入パートにおいてはタイトル表示パートで表示されていたセリフ字幕が継続して表示される一方、低ベース強リーチＡ～Ｃ演出では、タイトル表示パートにおいてセリフ字幕を表示させず、タイトル文字を表示させる。このようにすることで、相対的に大当り期待度が高く、実行時間の長い低ベース強リーチＡ～Ｃ演出は極力タイトル文字とセリフ字幕を被らないように表示しつつ、相対的に大当り期待度が低く、実行時間の短い低ベース弱リーチＡ、Ｂ演出の時には、セリフ字幕とタイトル文字の表示を被らせたとしても、先にタイトル文字の表示を終わらせることでセリフ字幕にも注目させることができ、好適にタイトル文字とセリフ字幕を遊技者に提供することが可能となり、結果として好適にタイトル表示を行うことができる。

【１０５９】

また、低ベース弱リーチＡ、Ｂ演出におけるタイトル表示パートにおいてタイトル文字とセリフ字幕とが表示された場合、その後の導入パートにおいて、タイトル文字と同時に表示されていたセリフ字幕の表示が終了するまで演出のシーンが切り替わらないので、タイトル文字に注目させた後、セリフ字幕に注目させることができる。

【１０６０】

また、低ベース弱リーチＡ、Ｂ演出におけるタイトル表示パートにおいてタイトル文字とセリフ字幕とが表示された場合、セリフ字幕に対応する音声は出力される一方、タイトル文字に対応する音声は出力されないので、セリフ字幕に対応する音声を聞き取りやすくなる。

【１０６１】

［作用効果７］

本実施例において演出制御用ＣＰＵ１２０は、低ベース最強リーチ演出、高ベースリーチＡ～Ｄ演出を実行可能である。低ベース最強リーチ演出、高ベースリーチＡ～Ｄ演出は、対応するタイトル文字を表示させるタイトル表示パートと、演出結果が報知されるまでの導入パートと、をいずれも含んで構成される。また、低ベース最強リーチ演出、高ベースリーチＡ～Ｄ演出のタイトル表示は、複数の文字（「６人で爆チューを捕まえろ！」、「バトルリーチＡ（バトルリーチＢ～Ｄ」）で構成されている。そして、低ベース最強リーチ演出、高ベースリーチＡ～Ｄ演出のタイトル表示パートにおいて、複数の文字の一部しか視認可能とならない拡大サイズで、タイトル文字の表示を開始し、拡大サイズから段階的に表示サイズが小さくなり、複数の文字がすべて見える縮小サイズとなるようにタイトル文字を表示させる。このようにすることで、低ベース最強リーチ演出、高ベースリーチＡ～Ｄ演出のタイトル表示パートにおいて、複数の文字の一部しか見えない拡大サイズで表示され、その後、段階的に小さいサイズとなり、すべての文字が見える縮小サイズで表示されるため、遊技者をタイトル文字に注目させることができる。

【１０６２】

また、低ベース最強リーチ演出のタイトル表示パートが開始される前に、画像表示装置５の手前側に可動体３２が重なるように動作させ、可動体３２が動作してから該可動合い３２が初期位置に戻るまでの落下演出が実行される期間において落下演出専用の背景を表

示させるとともに、可動体３２が初期位置に戻った際に、タイトル文字を構成する複数の文字がすべて視認可能とならず、かつ表示領域が埋め尽くされて背景が視認不能となる拡大サイズでタイトル文字の表示を開始し、その後に縮小サイズのタイトル文字とタイトル表示専用の背景を表示させる。このようにすることで、タイトル文字の表示方法でインパクトを与えつつ、背景の切り替えも同時に違和感なく行うことができ、好適にタイトル文字を遊技者に見せることができる。

【１０６３】

また、演出制御用ＣＰＵ１２０は、輝度データで構成された輝度データテーブルを用いて遊技効果ランプ９（枠ＬＥＤＬＷＬ１～ＬＷＬ１２、枠ＬＥＤＬＷＲ２～ＬＷＲ１２、ロゴＬＥＤＬＬ１～ＬＬ４、飾ＬＥＤＬＳ１～ＬＳ５、アタッカランプＬＡ１～ＬＡ４）の制御を行うとともに、高ベースリーチＡ～Ｄ演出のタイトル表示パートにおいて、タイトル表示用の輝度データテーブル（高ベースリーチ系共通タイトル）を用いて遊技効果ランプ９を制御し、高ベースリーチＡ～Ｄ演出の導入パートにおいて、導入パート用の輝度データテーブル（高ベースリーチ系リーチＡ導入、高ベースリーチ系リーチＢ導入、高ベースリーチ系リーチＣ導入、高ベースリーチ系リーチＤ導入）を用いて遊技効果ランプ９を制御する。このようにすることで、高ベースリーチＡ～Ｄ演出のタイトル表示パートでは、導入パート用の輝度データテーブルとは異なるタイトル表示用の輝度データテーブルを用いて遊技効果ランプ９が制御されるので、タイトル表示に応じた好適な発光態様にて遊技効果ランプ９を発光させることができる。これらの結果として好適にタイトル表示を行うことができる。

【１０６４】

尚、低ベース最強リーチ演出では、タイトル表示パート及び導入パートにおいて、タイトル表示パート及び導入パートに対応する一の輝度データテーブル（最強リーチタイトル導入）を用いて遊技効果ランプ９を制御する構成であるが、低ベース最強リーチ演出のタイトル表示パートにおいて、タイトル表示用の輝度データテーブル（低ベース最強リーチ演出のタイトル表示パートに対応する輝度データで構成された輝度データテーブル（最強リーチ系最強リーチタイトル））を用いて遊技効果ランプ９を制御し、低ベース最強リーチ演出の導入パートにおいて、導入パート用の輝度データテーブル（低ベース最強リーチ演出のタイトル表示パートに対応する輝度データで構成された輝度データテーブル（最強リーチ系最強リーチ導入））を用いて遊技効果ランプ９を制御する構成としても良く、このような構成とすることで、低ベース最強リーチ演出のタイトル表示パートでは、導入パート用の輝度データテーブルとは異なるタイトル表示用の輝度データテーブルを用いて遊技効果ランプ９が制御されるので、タイトル表示に応じた好適な発光態様にて遊技効果ランプ９を発光させることができ、これらの結果として好適にタイトル表示を行うことができる。

【１０６５】

［作用効果８］

本実施例において演出制御用ＣＰＵ１２０は、低ベース最強リーチ演出、高ベースリーチＡ～Ｄ演出を実行可能である。低ベース最強リーチ演出、高ベースリーチＡ～Ｄ演出は、対応するタイトル文字を表示させるタイトル表示パートと、演出結果が報知されるまでの導入パートと、をいずれも含んで構成される。また、低ベース最強リーチ演出、高ベースリーチＡ～Ｄ演出のタイトル表示は、複数の文字（「６人で爆チューを捕まえろ！」、「バトルリーチＡ（バトルリーチＢ～Ｄ」）で構成されている。そして、低ベース最強リーチ演出、高ベースリーチＡ～Ｄ演出のタイトル表示パートにおいて、複数の文字を表示した状態から複数の文字を拡大させて表示することでタイトル表示パートを終了させ、導入パートの開始時の背景を表示させる。このようにすることで、タイトル表示パートにおいて遊技者はタイトル文字に注目しており、そのタイトル文字を好適に用いて、次の導入パートに対応する背景への切り替わりを違和感なく行うことができる。

【１０６６】

また、演出制御用ＣＰＵ１２０は、輝度データで構成された輝度データテーブルを用い

て遊技効果ランプ９（枠ＬＥＤＬＷＬ１～ＬＷＬ１２、枠ＬＥＤＬＷＲ２～ＬＷＲ１２、ロゴＬＥＤＬＬ１～ＬＬ４、飾ＬＥＤＬＳ１～ＬＳ５、アタッカランプＬＡ１～ＬＡ４）の制御を行うとともに、高ベースリーチＡ～Ｄ演出のタイトル表示パートにおいて、タイトル表示用の輝度データテーブル（高ベースリーチ系共通タイトル）を用いて遊技効果ランプ９を制御し、高ベースリーチＡ～Ｄ演出の導入パートにおいて、導入パート用の輝度データテーブル（高ベースリーチ系リーチＡ導入、高ベースリーチ系リーチＢ導入、高ベースリーチ系リーチＣ導入、高ベースリーチ系リーチＤ導入）を用いて遊技効果ランプ９を制御する。このようにすることで、高ベースリーチＡ～Ｄ演出のタイトル表示パートでは、導入パート用の輝度データテーブルとは異なるタイトル表示用の輝度データテーブルを用いて遊技効果ランプ９が制御されるので、タイトル表示に応じた好適な発光態様にて遊技効果ランプ９を発光させることができる。これらの結果として好適にタイトル表示を行うことができる。

【１０６７】

尚、低ベース最強リーチ演出では、タイトル表示パート及び導入パートにおいて、タイトル表示パート及び導入パートに対応する一の輝度データテーブル（最強リーチタイトル導入）を用いて遊技効果ランプ９を制御する構成であるが、低ベース最強リーチ演出のタイトル表示パートにおいて、タイトル表示用の輝度データテーブル（低ベース最強リーチ演出のタイトル表示パートに対応する輝度データで構成された輝度データテーブル（最強リーチ系最強リーチタイトル））を用いて遊技効果ランプ９を制御し、低ベース最強リーチ演出の導入パートにおいて、導入パート用の輝度データテーブル（低ベース最強リーチ演出のタイトル表示パートに対応する輝度データで構成された輝度データテーブル（最強リーチ系最強リーチ導入））を用いて遊技効果ランプ９を制御する構成としても良く、このような構成とすることで、低ベース最強リーチ演出のタイトル表示パートでは、導入パート用の輝度データテーブルとは異なるタイトル表示用の輝度データテーブルを用いて遊技効果ランプ９が制御されるので、タイトル表示に応じた好適な発光態様にて遊技効果ランプ９を発光させることができ、これらの結果として好適にタイトル表示を行うことができる。

【１０６８】

［作用効果９］

本実施例において演出制御用ＣＰＵ１２０は、低ベース弱リーチＡ、Ｂ演出、低ベース強リーチＡ～Ｃ演出を実行可能である。低ベース弱リーチＡ、Ｂ演出、低ベース強リーチＡ～Ｃ演出は、対応するタイトル文字を表示させるタイトル表示パートと、演出結果が報知されるまでの導入パートと、をいずれも含んで構成される。また、低ベース弱リーチＡ、Ｂ演出におけるタイトル表示パートの実行時間（Ｔ１－１～２）と低ベース強リーチＡ～Ｃ演出におけるタイトル表示パートの実行時間（Ｔ２－１～３）とは異なり、いずれもタイトル表示パートは、タイトル文字の表示を開始してから定位置に表示されるまでのタイトル開始期間と、定位置に表示されているタイトル表示期間と、定位置の表示から表示を終了するまでのタイトル終了期間と、で構成される。そして、低ベース弱リーチＡ、Ｂ演出におけるタイトル表示パートにおいても、低ベース強リーチＡ～Ｃ演出におけるタイトル表示パートにおいても、タイトル表示期間がタイトル開始期間およびタイトル終了期間よりも長く、タイトル開始期間がタイトル終了期間よりも長くなるようにタイトル文字を表示させる。このようにすることで、低ベース弱リーチＡ、Ｂ演出と低ベース強リーチＡ～Ｃ演出とでタイトル表示パートの実行時間が異なっても、定位置に表示されているタイトル表示期間を最も長くすることでタイトル文字の種類に注目させることができる。また、低ベース弱リーチＡ、Ｂ演出と低ベース強リーチＡ～Ｃ演出とでタイトル表示パートの実行時間が異なっても、定位置に表示されるまでのタイトル開始期間を定位置の表示から表示を終了するまでのタイトル終了期間よりも長い時間とすることでどのタイトル文字が表示されるかを煽ることができる。また、低ベース弱リーチＡ、Ｂ演出と低ベース強リーチＡ～Ｃ演出とでタイトル表示パートの実行時間が異なっても、タイトル開始期間、タイトル表示期間、タイトル終了期間の実行時間の関係を共通にすることで、タイトル表示

パートをわかりやすくすることができる。

【１０６９】

［作用効果１０］

本実施例において演出制御用ＣＰＵ１２０は、通常状態においても通常状態よりも有利な確変状態においてもスーパーリーチ演出を実行可能である。通常状態におけるスーパーリーチ演出、確変状態におけるスーパーリーチ演出は、対応するタイトル文字を表示させるタイトル表示パートと、演出結果が報知されるまでの導入パートと、をいずれも含んで構成される。また、通常状態におけるスーパーリーチ演出におけるタイトル表示パートの実行時間（Ｔ１－１～２、Ｔ２－１～３、Ｔ３）と確変状態におけるスーパーリーチ演出におけるタイトル表示パートの実行時間（Ｔ４）とは異なり、いずれもタイトル表示パートは、タイトル文字の表示を開始してから定位置に表示されるまでのタイトル開始期間と、定位置に表示されているタイトル表示期間と、定位置の表示から表示を終了するまでのタイトル終了期間と、で構成される。そして、通常状態におけるスーパーリーチ演出におけるタイトル表示パートにおいても、確変状態におけるスーパーリーチ演出におけるタイトル表示パートにおいても、タイトル表示期間がタイトル開始期間およびタイトル終了期間よりも長く、タイトル開始期間がタイトル終了期間よりも長くなるようにタイトル文字を表示させる。このようにすることで、通常状態におけるスーパーリーチ演出と確変状態におけるスーパーリーチ演出とでタイトル表示パートの実行時間が異なっても、定位置に表示されているタイトル表示期間を最も長くすることでタイトル文字の種類に注目させることができる。また、通常状態におけるスーパーリーチ演出と確変状態におけるスーパーリーチ演出とでタイトル表示パートの実行時間が異なっても、定位置に表示されるまでのタイトル開始期間を定位置の表示から表示を終了するまでのタイトル終了期間よりも長い時間とすることでどのタイトル文字が表示されるかを煽ることができる。また、通常状態におけるスーパーリーチ演出と確変状態におけるスーパーリーチ演出とでタイトル表示パートの実行時間が異なっても、タイトル開始期間、タイトル表示期間、タイトル終了期間の実行時間の関係を共通にすることで、タイトル表示パートをわかりやすくすることができる。

【１０７０】

また、確変状態におけるスーパーリーチ演出のタイトル表示パートの実行時間（Ｔ４）は、通常状態におけるスーパーリーチ演出におけるタイトル表示パートの実行時間（Ｔ１－１～２、Ｔ２－１～３、Ｔ３）よりも短く、確変状態で実行されるスーパーリーチ演出におけるタイトル表示パートの実行時間は相対的に短いため、テンポ良く確変状態の遊技を進めることができる一方、通常状態で実行されるスーパーリーチ演出におけるタイトル表示パートの実行時間は相対的に長いためしっかりと煽ることができる。

【１０７１】

また、確変状態において実行されるスーパーリーチ演出は、いずれの種類であっても、通常状態において実行されるスーパーリーチ演出のうちで大当り期待度の低い低ベース弱リーチＡ、Ｂ演出よりも大当り期待度が高く、確変状態で実行されるスーパーリーチ演出におけるタイトル表示パートの実行時間を相対的に短くしても、スーパーリーチ演出が実行されることだけで大当りを期待させることができる。

【１０７２】

また、確変状態において実行されるスーパーリーチ演出は、いずれの種類であってもスーパーリーチ演出の実行時間、タイトル表示パートの実行時間が同じであるが、通常状態において実行されるスーパーリーチ演出のうちで大当り期待度の低い低ベース弱リーチＡ、Ｂ演出よりも大当り期待度が高く、確変状態において実行されるスーパーリーチ演出の種類に関わらずスーパーリーチ演出の実行時間、タイトル表示パートの実行時間が同じであっても、スーパーリーチ演出が実行されることだけで大当りを期待させることができる。

【１０７３】

また、通常状態において実行されるスーパーリーチ演出のうち、低ベース弱リーチＡ、

Ｂ演出よりも大当り期待度の高い低ベース強リーチＡ～Ｃ演出におけるタイトル表示パートの実行時間は、低ベース弱リーチＡＢ演出におけるタイトル表示パートの実行時間よりも長く設定されており、低ベース強リーチＡ～Ｃ演出よりも大当り期待度の高い低ベース最強リーチ演出におけるタイトル表示パートの実行時間は、低ベース強リーチＡ～Ｃ演出におけるタイトル表示パートの実行時間よりも長く設定されている。このようにすることで、通常状態においては、大当り期待度の高いスーパーリーチ演出ほど、タイトル表示パートの実行時間が長くなるため、しっかりと煽ることができる。

【１０７４】

また、通常状態において実行されるスーパーリーチ演出のうち、低ベース弱リーチＡ、Ｂ演出よりも大当り期待度の高い低ベース強リーチＡ～Ｃ演出においてタイトル文字が定位置に表示されるタイトル表示期間の実行時間は、低ベース弱リーチＡＢ演出におけるタイトル表示期間の実行時間よりも長く設定されており、低ベース強リーチＡ～Ｃ演出よりも大当り期待度の高い低ベース最強リーチ演出におけるタイトル表示期間の実行時間は、低ベース強リーチＡ～Ｃ演出におけるタイトル表示期間の実行時間よりも長く設定されている。このようにすることで、通常状態においては、大当り期待度の高いスーパーリーチ演出ほど、タイトル文字が定位置に表示されるタイトル表示期間の実行時間が長いため、しっかりと煽ることができる。

【１０７５】

［作用効果１１］

本実施例において演出制御用ＣＰＵ１２０は、スーパーリーチ演出を実行可能である。スーパーリーチ演出は、対応するタイトル文字を表示させるタイトル表示パートと、演出結果が報知されるまでの導入パートと、をいずれも含んで構成される。また、タイトル表示パートは、タイトル文字の表示を開始してから定位置に表示されるまでのタイトル開始期間と、定位置に表示されているタイトル表示期間と、定位置の表示から表示を終了するまでのタイトル終了期間と、で構成される。そして、タイトル表示パートにおいては、タイトル表示期間がタイトル開始期間およびタイトル終了期間よりも長く、タイトル開始期間がタイトル終了期間よりも長くなるようにタイトル文字を表示させる。このようにすることで、定位置に表示されているタイトル表示期間を最も長くすることでタイトル文字の種類に注目させることができる。また、定位置に表示されるまでのタイトル開始期間を定位置の表示から表示を終了するまでのタイトル終了期間よりも長い時間とすることでどのタイトル文字が表示されるかを煽ることができる。また、通常状態におけるスーパーリーチ演出と確変状態におけるスーパーリーチ演出とでタイトル表示パートの実行時間が異なっても、タイトル開始期間、タイトル表示期間、タイトル終了期間の実行時間の関係を共通にすることで、タイトル表示パートをわかりやすくすることができる。

【１０７６】

［作用効果１２］

本実施例において演出制御用ＣＰＵ１２０は、低ベース強リーチＡ～Ｃ演出、低ベース最強リーチ演出を実行可能である。低ベース強リーチＡ～Ｃ演出、低ベース最強リーチ演出は、対応するタイトル文字を表示させるタイトル表示パートと、演出結果が報知されるまでの導入パートと、をいずれも含んで構成される。また、図１１－４３に示すように、低ベース最強リーチ演出、低ベース強リーチＡ～Ｃ演出のタイトル表示パートにおいてタイトル文字を白色の態様、および白色の態様よりも大当り期待度が高い赤色の態様で表示させることが可能である。そして、低ベース最強リーチ演出、低ベース強リーチＡ～Ｃ演出のタイトル表示パートでは、対応する期待度示唆表示を表示させ、その後、タイトル文字を期待度示唆表示よりも大きいサイズで表示させる。この際、タイトル文字を白色の態様で表示させるときおよび赤色の態様で表示させるときのいずれの場合においても、期待度示唆表示を共通の態様で表示させる。このようにすることで、低ベース最強リーチ演出、低ベース強リーチＡ～Ｃ演出に対応するタイトル文字は、期待度示唆表示よりもサイズが大きく、またその態様によって期待度が示唆されることとなるため、遊技者の注意を惹くこととなるが、期待度示唆表示をタイトル文字よりも先に表示することで、まず期待度

示唆に注目させることができる。また、タイトル文字が白色の態様で表示される場合でも赤色の態様で表示される場合でも共通の態様で期待度示唆表示が行われるため、その後のタイトル文字の態様に注目させることができる。

【１０７７】

［作用効果１３］

本実施例において演出制御用ＣＰＵ１２０は、低ベース強リーチＢ演出、低ベース強リーチＢ演出よりも大当り期待度の高い低ベース強リーチＣ演出を実行可能である。低ベース強リーチＢ、Ｃ演出は、対応するタイトル文字を表示させるタイトル表示パートと、演出結果が報知されるまでの導入パートと、をいずれも含んで構成される。また、低ベース強リーチＢ演出のタイトル表示パートにおいて第１態様（星３．５個）で期待度示唆表示を表示させ、低ベース強リーチＣ演出のタイトル表示パートにおいて第２態様（星４個）で期待度示唆表示が表示させる。この際、低ベース強リーチＢ演出のタイトル表示パートにおける期待度示唆表示でも、低ベース強リーチＣ演出のタイトル表示パートにおける期待度示唆表示でも、共通の態様で強調表示を行う。このようにすることで、低ベース強リーチＢ演出におけるタイトル表示パートにおいて第１態様にて期待度示唆表示を表示する場合にも、低ベース強リーチＣ演出におけるタイトル表示パートにおいて第２態様にて期待度示唆表示を表示する場合にも、強調表示を共通態様とすることで、開発コストを軽減することができる。

【１０７８】

また、期待度示唆表示は、複数の星形オブジェクトにより構成され、低ベース強リーチＢ演出では、Ｎ（Ｎは整数）＋０．５個（３．５個）のオブジェクトにより期待度が示唆され、低ベース強リーチＣ演出では、Ｎ＋１個（４個）のオブジェクトにより期待度が示唆され、星形オブジェクト毎に強調表示が行われるとともに、１個のオブジェクトの強調表示が行われる場合にも０．５個のオブジェクトの強調表示が行われる場合にも、共通の態様で強調表示が行われる。このようにすることで、１個の星形オブジェクトの強調表示が行われる場合にも０．５個の星形オブジェクトの強調表示が行われる場合にも、共通の態様で強調表示が行われることで、開発コストを軽減することができる。

【１０７９】

また、期待度示唆表示では、１個の星形オブジェクトの強調表示が行われる時間と０．５個の星形オブジェクトの強調表示が行われる時間とが共通である。このようにすることで、１個の星形オブジェクトの強調表示が行われる時間と０．５個の星形オブジェクトの強調表示が行われる時間とを共通とすることで、開発コストを軽減することができる。

【１０８０】

また、期待度示唆表示では、１個の星形オブジェクトの強調表示が行われる場合にも０．５個の星形オブジェクトの強調表示が行われる場合にも共通の期待度示唆音が出力される。このようにすることで、１個の星形オブジェクトの強調表示が行われる場合にも０．５個の星形オブジェクトの強調表示が行われる場合にも、共通の期待度示唆音が出力されることで、開発コストを軽減することができる。

【１０８１】

また、演出制御用ＣＰＵ１２０は、輝度データで構成された輝度データテーブルを用いて遊技効果ランプ９（枠ＬＥＤＬＷＬ１～ＬＷＬ１２、枠ＬＥＤＬＷＲ２～ＬＷＲ１２、ロゴＬＥＤＬＬ１～ＬＬ４、飾ＬＥＤＬＳ１～ＬＳ５、アタッカランプＬＡ１～ＬＡ４）の制御を行うとともに、低ベース強リーチＢ、Ｃ演出のタイトル表示パートにおいて、タイトル表示用の輝度データテーブル（強ベース系共通タイトル）を用いて遊技効果ランプ９を制御し、低ベース強リーチＢ、Ｃ演出の導入パートにおいて、それぞれの導入パート用の輝度データテーブル（強リーチ系強リーチＢ導入、強リーチ系強リーチＣ導入）を用いて遊技効果ランプ９を制御する。このようにすることで、低ベース強リーチＢ、Ｃ演出のタイトル表示パートでは、導入パート用の輝度データテーブルとは異なるタイトル表示用の輝度データテーブルを用いて遊技効果ランプ９が制御されるので、タイトル表示に応じた好適な発光態様にて遊技効果ランプ９を発光させることができる。これらの結果とし

て好適にタイトル表示を行うことができる。

【１０８２】

尚、低ベース強リーチＢ、Ｃ演出では、タイトル表示パートにおいて共通の輝度データテーブル（強ベース系共通タイトル）を用いて遊技効果ランプ９を制御する構成であるが、低ベース強リーチＢ演出のタイトル表示パートにおいて、低ベース強リーチＢ演出におけるタイトル表示用の輝度データテーブル（低ベース強リーチＢ演出のタイトル表示パートに対応する輝度データで構成された輝度データテーブル（強リーチ系強リーチＢタイトル））を用いて遊技効果ランプ９を制御し、低ベース強リーチＣ演出のタイトル表示パートにおいて、低ベース強リーチＣ演出におけるタイトル表示用の輝度データテーブル（低ベース強リーチＣ演出のタイトル表示パートに対応する輝度データで構成された輝度データテーブル（強リーチ系強リーチＣタイトル））を用いて遊技効果ランプ９を制御する構成としても良く、このような構成とすることで、低ベース強リーチＢ演出のタイトル表示パートと低ベース強リーチＣ演出のタイトル表示パートとで、それぞれ異なるタイトル表示用の輝度データテーブルを用いて遊技効果ランプ９が制御されるので、タイトル表示に応じた好適な発光態様にて遊技効果ランプ９を発光させることができ、これらの結果として好適にタイトル表示を行うことができる。

【１０８３】

［作用効果１４］

本実施例において演出制御用ＣＰＵ１２０は、低ベース強リーチＡ～Ｃ演出、低ベース最強リーチ演出、高ベースリーチＡ～Ｄ演出を実行可能である。低ベース強リーチＡ～Ｃ演出、低ベース最強リーチ演出、高ベースリーチＡ～Ｄ演出は、対応するタイトル文字を表示させるタイトル表示パートと、演出結果が報知されるまでの導入パートと、をいずれも含んで構成される。また、低ベース強リーチＡ～Ｃ演出、低ベース最強リーチ演出、高ベースリーチＡ～Ｄ演出のタイトル表示パートにおいて複数の星形オブジェクトにより構成される期待度示唆表示を表示可能である。そして、期待度示唆表示においては、一つ目の星形オブジェクトに対する強調表示を行い、その後、一つ目の星形オブジェクトに対する強調表示を継続したまま、二つ目の星形オブジェクトに対する強調表示を行い、その後、一つ目の星形オブジェクトに対する強調表示を終了させ、三つ目の星形オブジェクトに対する強調表示を行う。このようにすることで、期待度示唆表示では、一つ目の星形オブジェクトに対する強調表示が終了する前に二つ目の星形オブジェクトに対する強調表示は開始されるが、三つ目の星形オブジェクトに対する強調表示は一つ目の星形オブジェクトに対する強調表示が終了するまで開始しないので、大当り期待度を示唆するオブジェクトの数を認識させやすくなる。

【１０８４】

また、期待度示唆表示では、星形オブジェクトの強調表示が行われる毎に期待度示唆音が出力されるとともに、一の星形オブジェクトに対する強調表示の期待度示唆音の出力が終了した後、次のオブジェクトに対する強調表示の期待度示唆音が出力される。このようにすることで、一のオブジェクトに対する強調表示の強調音と次のオブジェクトに対する強調表示の強調音とが被らないため、期待度を示唆するオブジェクトの数を認識させやすくなる。

【１０８５】

また、期待度示唆表示は、複数の星形オブジェクトと星形オブジェクトが期待度を示すものである旨を示す文字「期待度」とにより構成され、星形オブジェクトに対する強調表示は、文字「期待度」と重畳するサイズで行われる。このようにすることで、星形オブジェクトに対する強調表示により期待度示唆表示を構成する複数の星形オブジェクトと星形オブジェクトが期待度を示すものである旨を示す文字の双方に注目させることができる。

【１０８６】

尚、本実施例では、複数の星形オブジェクトのうち一部の星形オブジェクトを強調表示させる場合に、星形オブジェクトに対する強調表示が星形オブジェクトが期待度を示すものである旨を示す文字に重畳する構成であるが、全ての星形オブジェクトについて、星形

オブジェクトに対する強調表示が星形オブジェクトが期待度を示すものである旨を示す文字に重畳する構成としても良い。

【１０８７】

［作用効果１５］

本実施例において演出制御用ＣＰＵ１２０は、低ベース強リーチＡ～Ｃ演出、低ベース最強リーチ演出、高ベースリーチＡ～Ｄ演出を実行可能である。低ベース強リーチＡ～Ｃ演出、低ベース最強リーチ演出、高ベースリーチＡ～Ｄ演出は、対応するタイトル文字を表示させるタイトル表示パートと、演出結果が報知されるまでの導入パートと、をいずれも含んで構成される。また、未だ開始されていない可変表示に対応する保留表示を複数表示可能であり、低ベース強リーチＡ～Ｃ演出、低ベース最強リーチ演出、高ベースリーチＡ～Ｄ演出のタイトル表示パートにおいて複数の星形オブジェクトにより構成される期待度示唆表示を表示可能である。そして、低ベース強リーチＡ～Ｃ演出、低ベース最強リーチ演出、高ベースリーチＡ～Ｄ演出におけるタイトル表示パートにおいて期待度示唆表示と同時に保留表示を表示させないようにする。このようにすることで、低ベース強リーチＡ～Ｃ演出、低ベース最強リーチ演出、高ベースリーチＡ～Ｄ演出におけるタイトル表示パートにおいて複数のオブジェクトにより構成される期待度示唆表示が表示される一方、期待度示唆表示と同時に保留表示が表示されないため、保留表示が期待度示唆表示と誤って認識されてしまうことを防止できる。

【１０８８】

特に、保留表示と開始されている可変表示に対応するアクティブ表示の最大数が、期待度示唆表示を構成する星形オブジェクトの最大数と一致することとなるが、保留表示とアクティブ表示が最大数表示されている状況で低ベース強リーチＡ～Ｃ演出、低ベース最強リーチ演出、高ベースリーチＡ～Ｄ演出が実行されても、保留表示とアクティブ表示が期待度示唆表示を構成する星形オブジェクトが最大数表示されていると誤って認識されてしまうことを防止できる。

【１０８９】

また、タイトル表示パートの開始前に表示領域が単色表示される単色表示演出が実行されるときに保留表示を消去することで、違和感なく保留表示を終了できる。

【１０９０】

また、演出制御用ＣＰＵ１２０は、輝度データで構成された輝度データテーブルを用いて遊技効果ランプ９（枠ＬＥＤＬＷＬ１～ＬＷＬ１２、枠ＬＥＤＬＷＲ２～ＬＷＲ１２、ロゴＬＥＤＬＬ１～ＬＬ４、飾ＬＥＤＬＳ１～ＬＳ５、アタッカランプＬＡ１～ＬＡ４）の制御を行うとともに、低ベース強リーチＡ～Ｃ演出、高ベースリーチＡ～Ｄ演出のタイトル表示パートにおいて、タイトル表示用の輝度データテーブル（強ベース系共通タイトル、高ベース、高ベースリーチ系共通タイトル）を用いて遊技効果ランプ９を制御し、低ベース強リーチＡ～Ｃ演出、高ベースリーチＡ～Ｄ演出の導入パートにおいて、導入パート用の輝度データテーブル（強リーチ系強リーチＡ導入、強リーチ系強リーチＢ導入、強リーチ系強リーチＣ導入、高ベースリーチ系リーチＡ導入、高ベースリーチ系リーチＢ導入、高ベースリーチ系リーチＣ導入、高ベースリーチ系リーチＤ導入）を用いて遊技効果ランプ９を制御する。このようにすることで、低ベース強リーチＡ～Ｃ演出、高ベースリーチＡ～Ｄ演出のタイトル表示パートでは、導入パート用の輝度データテーブルとは異なるタイトル表示用の輝度データテーブルを用いて遊技効果ランプ９が制御されるので、タイトル表示に応じた好適な発光態様にて遊技効果ランプ９を発光させることができる。これらの結果として好適にタイトル表示を行うことができる。

【１０９１】

尚、低ベース最強リーチ演出では、タイトル表示パート及び導入パートにおいて、タイトル表示パート及び導入パートに対応する一の輝度データテーブル（最強リーチタイトル導入）を用いて遊技効果ランプ９を制御する構成であるが、低ベース最強リーチ演出のタイトル表示パートにおいて、タイトル表示用の輝度データテーブル（低ベース最強リーチ演出のタイトル表示パートに対応する輝度データで構成された輝度データテーブル（最強

リーチ系最強リーチタイトル））を用いて遊技効果ランプ９を制御し、低ベース最強リーチ演出の導入パートにおいて、導入パート用の輝度データテーブル（低ベース最強リーチ演出のタイトル表示パートに対応する輝度データで構成された輝度データテーブル（最強リーチ系最強リーチ導入））を用いて遊技効果ランプ９を制御する構成としても良く、このような構成とすることで、低ベース最強リーチ演出のタイトル表示パートでは、導入パート用の輝度データテーブルとは異なるタイトル表示用の輝度データテーブルを用いて遊技効果ランプ９が制御されるので、タイトル表示に応じた好適な発光態様にて遊技効果ランプ９を発光させることができ、これらの結果として好適にタイトル表示を行うことができる。

【１０９２】

［作用効果１６］

本実施例において演出制御用ＣＰＵ１２０は、低ベース強リーチＡ～Ｃ演出、高ベースリーチＡ～Ｃ演出を実行可能である。低ベース強リーチＡ～Ｃ演出、高ベースリーチＡ～Ｃ演出は、対応するタイトル文字を表示させるタイトル表示パートと、演出結果が報知されるまでの導入パートと、をいずれも含んで構成される。また、低ベース強リーチＡ演出／高ベースリーチＡ演出におけるタイトル表示パートにおいて第１数（３）の星形オブジェクトにより構成される期待度示唆表示を表示可能であり、低ベース強リーチＢ演出／高ベースリーチＢ演出におけるタイトル表示パートにおいて第１数よりも多い第２数（３．５）の星形オブジェクトにより構成される期待度示唆表示を表示可能であり、低ベース強リーチＣ演出／高ベースリーチＣ演出におけるタイトル表示パートにおいて第２数よりも多い第３数（４）の星形オブジェクトにより構成される期待度示唆表示を表示可能である。そして、第１数（３）と第２数（３．５）との数の差は、第２数（３．５）と第３数（４）との数の差と同じ（０．５）であり、第３数（４）に対応する低ベース強リーチＣ演出／高ベースリーチＣ演出が実行されたときにおける大当り期待度と第２数（３．５）に対応する低ベース強リーチＢ演出／高ベースリーチＢ演出が実行されたときにおける大当り期待度との差は、第２数（３．５）に対応する低ベース強リーチＢ演出／高ベースリーチＢ演出が実行されたときにおける大当り期待度と第１数（３）に対応する低ベース強リーチＡ演出／高ベースリーチＡ演出が実行されたときにおける大当り期待度との差よりも大きい。このようにすることで、タイトル表示パートにおいて期待度示唆表示として表示される星形オブジェクトの数が第１数（３）から第２数（３．５）に増加した場合と、第２数（３．５）から第３数（４）に増加した場合と、で星形オブジェクトの数の増加量は同数であるが、第１数（３）から第２数（３．５）に増加した場合よりも第２数（３．５）から第３数（４）に増加した場合の方が大当り期待度の増加量は大きくなるため、星形オブジェクトの数が増加するほど、増加した星形オブジェクトの数よりも大当りとなることを期待させることができる一方、星形オブジェクトの数が少ない場合に大当りとなることを過度に期待させてしまうことがない。

【１０９３】

また、演出制御用ＣＰＵ１２０は、低ベース最強リーチ演出／高ベースリーチＤ演出を実行可能であり、低ベース最強リーチ演出／高ベースリーチＤ演出におけるタイトル表示パートにおいて第３数（４）よりも多い第４数（４．５）の星形オブジェクトにより構成される期待度示唆表示を表示可能であり、第３数（４）と第４数（４．５）との数の差（０．５）は、第１数（３）と第３数（４）との数の差（１）よりも小さく、第４数（４．５）に対応する低ベース最強リーチ演出／高ベースリーチＤ演出が実行されたときにおける大当り期待度と第３数（４）に対応する低ベース強リーチＣ演出／高ベースリーチＣ演出が実行されたときにおける大当り期待度との差は、第３数（４）に対応する低ベース強リーチＣ演出／高ベースリーチＣ演出が実行されたときにおける大当り期待度と第１数（３）に対応する低ベース強リーチＢ演出／高ベースリーチＢ演出が実行されたときにおける大当り期待度との差よりも大きい。このようにすることで、タイトル表示パートにおいて期待度示唆表示として表示される星形オブジェクトの数が第１数（３）から第３数（４）に増加した場合よりも第３数（４）から第４数（４．５）に増加した場合の方が星形オ

ブジェクトの数の増加量は小さいが、第１数（３）から第３数（４）に増加した場合よりも第３数（４）から第４数（４．５）に増加した場合の方が大当り期待度の増加量は大きくなるため、星形オブジェクトの数が増加するほど、増加した星形オブジェクトの数が少ない場合でも大当りとなることを期待させることができる。

【１０９４】

また、第３数（４）と第４数（４．５）との数の差は０．５であり、第１数（３）と第３数（４）との数の差は１であり、タイトル表示パートにおいて期待度示唆表示として表示される星形オブジェクトの数が第１数（３）から１増加して第３数（４）となったときよりも、第３数（４）から０．５増加して第４数（４．５）となった方がさらに大当りとなることを期待させることができる。

【１０９５】

また、通常状態よりも有利な確変状態において第３数（４）に対応する高ベースリーチＣ演出が実行されたときにおける大当り期待度と第２数（３．５）に対応する高ベースリーチＢ演出が実行されたときにおける大当り期待度との差は、通常状態において第３数（４）に対応する低ベース強リーチＣ演出が実行されたときにおける大当り期待度と第２数（３．５）に対応する低ベース強リーチＢ演出が実行されたときにおける大当り期待度との差よりも大きい。このようにすることで、通常状態よりも有利な確変状態の方が、タイトル表示パートにおいて期待度示唆表示として表示される星形オブジェクトの数が増加した場合に大当りとなることを期待させることができる。

【１０９６】

［作用効果１７］

本実施例において演出制御用ＣＰＵ１２０は、通常状態において低ベース弱リーチＡ、Ｂ演出、低ベース弱リーチＡ、Ｂ演出よりも大当り期待度の高い低ベース強リーチＡ～Ｃ演出を実行可能である。低ベース弱リーチＡ、Ｂ演出、低ベース強リーチＡ～Ｃ演出は、対応するタイトル文字を表示させるタイトル表示パートと、演出結果が報知されるまでの導入パートと、をいずれも含んで構成される。そして、低ベース強リーチＡ～Ｃ演出におけるタイトル表示パートの方が、低ベース弱リーチＡ、Ｂ演出におけるタイトル表示パートの実行時間よりも長く、低ベース強リーチＡ～Ｃ演出におけるタイトル表示パートにおいて期待度示唆表示を表示させる一方、低ベース弱リーチＡ、Ｂ演出におけるタイトル表示パートにおいて期待度示唆表示を表示させない。このようにすることで、相対的に期待度の高い低ベース強リーチＡ～Ｃ演出におけるタイトル表示パートの方が相対的に期待度の低い低ベース弱リーチＡ、Ｂ演出におけるタイトル表示パートよりも長く、また、低ベース強リーチＡ～Ｃ演出におけるタイトル表示パートにおいて期待度示唆表示が表示される一方、低ベース弱リーチＡ、Ｂ演出おけるタイトル表示パートにおいて期待度示唆表示が表示されないため、低ベース強リーチＡ～Ｃ演出の方が低ベース弱リーチＡ、Ｂ演出よりも期待度が高いことを体感的に認識させることができる。

【１０９７】

また、低ベース強リーチＡ～Ｃ演出におけるタイトル表示パートは、プロローグ表示期間とタイトル文字が表示されるタイトル文字表示期間（タイトル開始期間、タイトル表示期間、タイトル終了期間）とから構成されており、低ベース弱リーチＡ、Ｂ演出におけるタイトル表示パートは、プロローグ表示期間がなく、タイトル文字表示期間のみから構成されており、低ベース強リーチＡ～Ｃ演出におけるタイトル表示パートのタイトル文字表示期間の方が低ベース弱リーチＡ、Ｂ演出におけるタイトル表示パートのタイトル文字表示期間よりも長い。このようにすることで、低ベース強リーチＡ～Ｃ演出におけるタイトル表示パートのタイトル文字表示期間の方が、低ベース弱リーチＡ、Ｂ演出におけるタイトル表示パートのタイトル文字表示期間よりも長いことからも、低ベース強リーチＡ～Ｃ演出の方が低ベース弱リーチＡ、Ｂ演出よりも期待度が高いことを体感的に認識させることができる。

【１０９８】

また、演出制御用ＣＰＵ１２０は、通常状態において低ベース強リーチＡ～Ｃ演出より

も大当り期待度の高い低ベース最強リーチ演出を実行可能であり、低ベース強リーチＡ～Ｃ演出におけるタイトル表示パートは、プロローグ表示期間とタイトル文字が表示されるタイトル文字表示期間（タイトル開始期間、タイトル表示期間、タイトル終了期間）とから構成されており、低ベース最強リーチ演出におけるタイトル表示パートは、プロローグ表示期間がなく、タイトル文字表示期間のみから構成されており、低ベース最強リーチ演出におけるタイトル表示パートのタイトル文字表示期間の方が低ベース強リーチＡ～Ｃ演出におけるタイトル表示パートのタイトル文字表示期間よりも長い。このようにすることで、低ベース最強リーチ演出におけるタイトル表示パートのタイトル文字表示期間の方が、低ベース強リーチＡ～Ｃ演出におけるタイトル表示パートのタイトル文字表示期間よりも長いことからも、低ベース最強リーチ演出の方が低ベース強リーチＡ～Ｃ演出よりも期待度が高いことを体感的に認識させることができる。

【１０９９】

また、演出制御用ＣＰＵ１２０は、輝度データで構成された輝度データテーブルを用いて遊技効果ランプ９（枠ＬＥＤＬＷＬ１～ＬＷＬ１２、枠ＬＥＤＬＷＲ２～ＬＷＲ１２、ロゴＬＥＤＬＬ１～ＬＬ４、飾ＬＥＤＬＳ１～ＬＳ５、アタッカランプＬＡ１～ＬＡ４）の制御を行うとともに、低ベース弱リーチＡ、Ｂ演出、低ベース強リーチＡ～Ｃ演出のタイトル表示パートにおいて、それぞれのタイトル表示用の輝度データテーブル（弱リーチ系共通タイトル、強リーチ系共通タイトル）を用いて遊技効果ランプ９を制御し、低ベース弱リーチＡ、Ｂ演出、低ベース強リーチＡ～Ｃ演出の導入パートにおいて、それぞれの導入パート用の輝度データテーブル（弱リーチ系弱リーチＡ導入、弱リーチ系弱リーチＢ導入、強リーチ系強リーチＡ導入、強リーチ系強リーチＢ導入、強リーチ系強リーチＣ導入）を用いて遊技効果ランプ９を制御する。このようにすることで、低ベース弱リーチＡ、Ｂ演出、低ベース強リーチＡ～Ｃ演出のタイトル表示パートでは、導入パート用の輝度データテーブルとは異なるタイトル表示用の輝度データテーブルを用いて遊技効果ランプ９が制御されるので、タイトル表示に応じた好適な発光態様にて遊技効果ランプ９を発光させることができる。これらの結果として好適にタイトル表示を行うことができる。

【１１００】

［作用効果１８］

本実施例において演出制御用ＣＰＵ１２０は、通常状態において低ベース弱リーチＡ、Ｂ演出、低ベース弱リーチＡ、Ｂ演出よりも大当り期待度の高い低ベース強リーチＡ～Ｃ演出を実行可能である。低ベース弱リーチＡ、Ｂ演出、低ベース強リーチＡ～Ｃ演出は、対応するタイトル文字を表示させるタイトル表示パートと、演出結果が報知されるまでの導入パートと、をいずれも含んで構成される。また、低ベース弱リーチＡ、Ｂ演出では、演出結果として大当りとなる旨が報知される場合がなく、演出結果としてはずれとなる旨が報知される場合と、他のスーパーリーチ演出に発展する場合と、があり、低ベース強リーチＡ～Ｃ演出では、演出結果として、大当りとなる旨が報知される場合と、はずれとなる旨が報知される場合と、がある。そして、低ベース強リーチＡ～Ｃ演出におけるタイトル表示パートにおいて期待度示唆表示を表示させる一方、低ベース弱リーチＡ、Ｂ演出におけるタイトル表示パートにおいて期待度示唆表示を表示させない。このようにすることで、直接、大当りとなる旨が報知されることのある低ベース強リーチＡ～Ｃ演出におけるタイトル表示パートにおいて期待度示唆表示が表示される一方、直接、大当りとなる旨が報知されることのない低ベース弱リーチＡ、Ｂ演出におけるタイトル表示パートにおいて期待度示唆表示が表示されないため、低ベース弱リーチＡ、Ｂ演出により過度な期待感を持たせてしまうことを防止できる。

【１１０１】

また、低ベース弱リーチＡ、Ｂ演出におけるタイトル表示パートでは、他のスーパーリーチ演出に発展することが確定する金色の態様でのタイトル文字を表示させることが可能であるため、期待度示唆表示が表示されない低ベース弱リーチＡ、Ｂ演出におけるタイトル表示パートであっても遊技者に注目させることができる。

【１１０２】

また、演出制御用ＣＰＵ１２０は、輝度データで構成された輝度データテーブルを用いて遊技効果ランプ９（枠ＬＥＤＬＷＬ１～ＬＷＬ１２、枠ＬＥＤＬＷＲ２～ＬＷＲ１２、ロゴＬＥＤＬＬ１～ＬＬ４、飾ＬＥＤＬＳ１～ＬＳ５、アタッカランプＬＡ１～ＬＡ４）の制御を行うとともに、低ベース弱リーチＡ、Ｂ演出、低ベース強リーチＡ～Ｃ演出のタイトル表示パートにおいて、それぞれのタイトル表示用の輝度データテーブル（弱リーチ系共通タイトル、強リーチ系共通タイトル）を用いて遊技効果ランプ９を制御し、低ベース弱リーチＡ、Ｂ演出、低ベース強リーチＡ～Ｃ演出の導入パートにおいて、それぞれの導入パート用の輝度データテーブル（弱リーチ系弱リーチＡ導入、弱リーチ系弱リーチＢ導入、強リーチ系強リーチＡ導入、強リーチ系強リーチＢ導入、強リーチ系強リーチＣ導入）を用いて遊技効果ランプ９を制御する。このようにすることで、低ベース弱リーチＡ、Ｂ演出、低ベース強リーチＡ～Ｃ演出のタイトル表示パートでは、導入パート用の輝度データテーブルとは異なるタイトル表示用の輝度データテーブルを用いて遊技効果ランプ９が制御されるので、タイトル表示に応じた好適な発光態様にて遊技効果ランプ９を発光させることができる。これらの結果として好適にタイトル表示を行うことができる。

【１１０３】

［作用効果１９］

本実施例において演出制御用ＣＰＵ１２０は、低ベース強リーチＡ～Ｃ演出、低ベース最強リーチを実行可能である。低ベース強リーチＡ～Ｃ演出、低ベース最強リーチは、対応するタイトル文字を表示させるタイトル表示パートと、演出結果が報知されるまでの導入パートと、をいずれも含んで構成される。また、低ベース強リーチＡ～Ｃ演出、低ベース最強リーチは、複数のスーパーリーチ演出に対応するタイトル文字を用いた選択演出を経由して実行されることがあり、低ベース強リーチＡ～Ｃ演出、低ベース最強リーチのタイトル表示パート及び選択演出においてタイトル文字とともに期待度示唆表示を表示することが可能である。そして、低ベース強リーチＡ～Ｃ演出、低ベース最強リーチのタイトル表示パートにおいて期待度示唆表示を表示する際に、複数の星形オブジェクトにより構成される期待度示唆表示を段階的に表示し、選択演出において期待度示唆表示を表示する際に、複数の星形オブジェクトにより構成される期待度示唆表示を段階的に表示しない。このようにすることで、低ベース強リーチＡ～Ｃ演出、低ベース最強リーチのタイトル表示パートにおいて期待度示唆表示を表示する際には、複数の星形オブジェクトにより構成される期待度示唆表示が段階的に表示されるのに対し、選択演出において期待度示唆表示を表示する際には、複数の星形オブジェクトにより構成される期待度示唆表示が段階的に表示されないため、タイトル表示パートだけでなく、その前の選択演出においても期待度示唆表示が段階的に表示されることによる煩わしさをなくすことができる。

【１１０４】

また、選択演出は、プッシュボタン３１Ｂの操作により大当り期待度の低いスーパーリーチ演出から大当り期待度の高いスーパーリーチ演出へと段階的に変化する演出であり、選択演出において１段階変化するのに要する時間、すなわち次のスーパーリーチ演出のタイトル画像に切り替わるのに最低限要する時間は、低ベース強リーチＡ～Ｃ演出、低ベース最強リーチのタイトル表示パートの期待度示唆表示において１段階表示されるのに要する時間、すなわち星形オブジェクトが黒色から強調表示を経て金色に変化する時間よりも短い場合があり、選択演出での段階的な変化にスピード感を持たせることができる。

【１１０５】

また、選択演出は、１段階毎に現在のスーパーリーチ演出よりも１段階大当り期待度の高いスーパーリーチ演出へ変化する演出であり、１段階変化する毎に次の段階へ変化させるのに必要なプッシュボタン３１Ｂの操作回数が多くなる。このようにすることで、スーパーリーチ演出の大当り期待度が上昇するほど、遊技者を焦らすことができる。

【１１０６】

また、選択演出により低ベース強リーチＡ～Ｃ演出、低ベース最強リーチが選択された場合には、そのスーパーリーチ演出のタイトル表示パートから開始する。このようにすることで、選択演出を経由して低ベース強リーチＡ～Ｃ演出、低ベース最強リーチが実行さ

れる場合でもタイトル表示パートから開始するので、最終的にどのスーパーリーチ演出が実行されたのかを遊技者が判別しやすい。

【１１０７】

［作用効果２０］

本実施例において演出制御用ＣＰＵ１２０は、スーパーリーチ演出を実行可能である。スーパーリーチ演出は、対応するタイトル文字を表示させるタイトル表示パートと、演出結果が報知されるまでの導入パートと、を含んで構成される。また、スーパーリーチ演出により大当りとなる旨が報知された後に、大当り開始演出において大当り遊技状態に対応するタイトル文字を表示可能である。そして、大当り開始演出のタイトル文字をスーパーリーチ演出のタイトル文字よりも動きの大きい態様で表示させる。このようにすることで、スーパーリーチ演出においてタイトル文字が表示される状況は未だ大当りとなるか否かが判明していない状況であるのに対し、大当り開始演出のタイトル文字が表示される状況は既に大当りとなる旨が報知された後の状況であり、大当り開始演出のタイトル文字をより大きく動かすことで大当り遊技状態に制御されることを祝福することができる。

【１１０８】

尚、本実施例では、スーパーリーチ演出のタイトル表示パートにおいてタイトル文字が静止した状態で表示されるものであるが、スーパーリーチ演出のタイトル表示パートにおいてタイトル文字を動作させる態様で表示させる構成としても良く、このような構成においても、大当り開始演出のタイトル文字をスーパーリーチ演出のタイトル文字よりも動きの大きい態様で表示させることで、大当り遊技状態に制御されることを祝福することができる。

【１１０９】

また、スーパーリーチ演出のタイトル表示パートでは、タイトル文字を表示する場合にタイトル表示専用の背景が表示させるもの（低ベース強リーチＢ、Ｃ演出、低ベース最強リーチ演出、高ベースリーチＡ～Ｄ）があり、大当り開始演出のタイトル文字の背景は、スーパーリーチ演出におけるタイトル表示専用の背景よりも動きの大きい態様で表示される。このようにすることで、大当り開始演出のタイトル文字の背景についてもより大きく動かすことで大当り遊技状態に制御されることを祝福することができる。

【１１１０】

尚、本実施例では、スーパーリーチ演出におけるタイトル表示専用の背景が静止した画像であるが、スーパーリーチ演出におけるタイトル表示専用の背景を動きのある画像としても良く、このような構成においても、大当り開始演出のタイトル文字の背景が、スーパーリーチ演出におけるタイトル表示専用の背景よりも動きの大きい態様で表示されることで大当り遊技状態に制御されることを祝福することができる。

【１１１１】

また、演出制御用ＣＰＵ１２０は、輝度データで構成された輝度データテーブルを用いて遊技効果ランプ９（枠ＬＥＤＬＷＬ１～ＬＷＬ１２、枠ＬＥＤＬＷＲ２～ＬＷＲ１２、ロゴＬＥＤＬＬ１～ＬＬ４、飾ＬＥＤＬＳ１～ＬＳ５、アタッカランプＬＡ１～ＬＡ４）の制御を行うとともに、スーパーリーチ演出のタイトル表示パートにおいて、タイトル表示用の輝度データテーブル（弱リーチ系共通タイトル、強リーチ系共通タイトル、高ベースリーチ系共通タイトル）を用いて遊技効果ランプ９を制御し、スーパーリーチ演出の導入パートにおいて、導入パート用の輝度データテーブル（弱リーチ系弱リーチＡ導入、弱リーチ系弱リーチＢ導入、強リーチ系強リーチＡ導入、強リーチ系強リーチＢ導入、強リーチ系強リーチＣ導入、高ベースリーチ系リーチＡ導入、高ベースリーチ系リーチＢ導入、高ベースリーチ系リーチＣ導入、高ベースリーチ系リーチＤ導入）を用いて遊技効果ランプ９を制御する。このようにすることで、スーパーリーチ演出のタイトル表示パートでは、導入パート用の輝度データテーブルとは異なるタイトル表示用の輝度データテーブルを用いて遊技効果ランプ９が制御されるので、タイトル表示に応じた好適な発光態様にて遊技効果ランプ９を発光させることができる。これらの結果として好適にタイトル表示を行うことができる。

【１１１２】
［作用効果２１］
本実施例において演出制御用ＣＰＵ１２０は、スーパーリーチ演出を実行可能である。スーパーリーチ演出は、対応するタイトル文字を表示させるタイトル表示パートと、演出結果が報知されるまでの導入パートと、を含んで構成される。また、スーパーリーチ演出の導入パートにおける操作促進演出Ｂ、Ｄにおいて、遊技者に対してプッシュボタン３１Ｂの操作を促す操作促進文字（小）を表示可能である。この際、操作促進文字（小）をスーパーリーチ演出に対応するタイトル文字よりも動きの大きい態様で表示させる。このようにすることで、導入パートで表示される操作促進文字（小）は、遊技者に対して動作（操作）を促すものであり、タイトル表示パートで表示されるタイトル文字よりも大きく動かすことで、直感的に遊技者による動作（操作）を促すことができる。
【１１１３】
また、スーパーリーチ演出の導入パートにおける操作促進演出Ｂ、Ｄにおいて、遊技者に対してプッシュボタン３１Ｂの操作を促すとともに、操作促進文字（小）よりも有利な状況が示唆される操作促進文字（大）を表示可能であり、操作促進文字（小）及び操作促進文字（大）のいずれについてもスーパーリーチ演出に対応するタイトル文字よりも動きの大きい態様で表示される。このようにすることで、操作促進文字（小）であっても操作促進文字（大）であっても、タイトル表示パートで表示されるタイトル文字よりも大きく動かすことで、直感的に遊技者による動作（操作）を促すことができる。
【１１１４】
尚、本実施例では、スーパーリーチ演出のタイトル表示パートにおいてタイトル文字が静止した状態で表示されるものであるが、スーパーリーチ演出のタイトル表示パートにおいてタイトル文字を動作させる態様で表示させる構成としても良く、このような構成においても、操作促進文字（小）をスーパーリーチ演出のタイトル文字よりも動きの大きい態様で表示させることで、直感的に遊技者による動作（操作）を促すことができる。また、このような構成においても、操作促進文字（小）及び操作促進文字（大）のいずれについてもスーパーリーチ演出に対応するタイトル文字よりも動きの大きい態様で表示されることで、操作促進文字（小）であっても操作促進文字（大）であっても、タイトル表示パートで表示されるタイトル文字よりも大きく動かすことで、直感的に遊技者による動作（操作）を促すことができる。
【１１１５】
また、操作促進文字（小））の文字数（３）は、スーパーリーチ演出のタイトル文字の文字数（７～１３）よりも少ないため、操作促進文字（小））を大きく動かしても文字の内容を認識させることができる。
【１１１６】
また、演出制御用ＣＰＵ１２０は、輝度データで構成された輝度データテーブルを用いて遊技効果ランプ９（枠ＬＥＤＬＷＬ１～ＬＷＬ１２、枠ＬＥＤＬＷＲ２～ＬＷＲ１２、ロゴＬＥＤＬＬ１～ＬＬ４、飾ＬＥＤＬＳ１～ＬＳ５、アタッカランプＬＡ１～ＬＡ４）の制御を行うとともに、スーパーリーチ演出のタイトル表示パートにおいて、タイトル表示用の輝度データテーブル（弱リーチ系共通タイトル、強リーチ系共通タイトル、高ベースリーチ系共通タイトル）を用いて遊技効果ランプ９を制御し、スーパーリーチ演出の導入パートにおいて、導入パート用の輝度データテーブル（弱リーチ系弱リーチＡ導入、弱リーチ系弱リーチＢ導入、強リーチ系強リーチＡ導入、強リーチ系強リーチＢ導入、強リーチ系強リーチＣ導入、高ベースリーチ系リーチＡ導入、高ベースリーチ系リーチＢ導入、高ベースリーチ系リーチＣ導入、高ベースリーチ系リーチＤ導入）を用いて遊技効果ランプ９を制御する。このようにすることで、スーパーリーチ演出のタイトル表示パートでは、導入パート用の輝度データテーブルとは異なるタイトル表示用の輝度データテーブルを用いて遊技効果ランプ９が制御されるので、タイトル表示に応じた好適な発光態様にて遊技効果ランプ９を発光させることができる。これらの結果として好適にタイトル表示を行うことができる。

【１１１７】
［作用効果２２］
本実施例において演出制御用ＣＰＵ１２０は、スーパーリーチ演出を実行可能である。スーパーリーチ演出は、対応するタイトル文字を表示させるタイトル表示パートと、演出結果が報知されるまでの導入パートと、を含んで構成される。また、スーパーリーチ演出のタイトル表示パートにおいて、スーパーリーチ演出の内容を説明する説明文字を表示可能である。この際、説明文字をスーパーリーチ演出に対応するタイトル文字よりも動きの大きい態様で表示させる。このようにすることで、付加的に表示される説明文字を、タイトル文字よりも動きの大きい態様で表示させることで、タイトル文字に加え、説明文字が付加されていることにも注目させることができる。
【１１１８】
尚、本実施例では、スーパーリーチ演出のタイトル表示パートにおいてタイトル文字が静止した状態で表示されるものであるが、スーパーリーチ演出のタイトル表示パートにおいてタイトル文字を動作させる態様で表示させる構成としても良く、このような構成においても、説明文字をスーパーリーチ演出のタイトル文字よりも動きの大きい態様で表示させることで、タイトル文字に加え、説明文字が付加されていることにも注目させることができる。
【１１１９】
また、説明文字は、スーパーリーチ演出が有利であることを示唆する内容のものであるため、説明文字が付加されていることに対してさらに注目させることができる。
【１１２０】
また、演出制御用ＣＰＵ１２０は、輝度データで構成された輝度データテーブルを用いて遊技効果ランプ９（枠ＬＥＤＬＷＬ１～ＬＷＬ１２、枠ＬＥＤＬＷＲ２～ＬＷＲ１２、ロゴＬＥＤＬＬ１～ＬＬ４、飾ＬＥＤＬＳ１～ＬＳ５、アタッカランプＬＡ１～ＬＡ４）の制御を行うとともに、スーパーリーチ演出のタイトル表示パートにおいて、タイトル表示用の輝度データテーブル（弱リーチ系共通タイトル、強リーチ系共通タイトル、高ベースリーチ系共通タイトル）を用いて遊技効果ランプ９を制御し、スーパーリーチ演出の導入パートにおいて、導入パート用の輝度データテーブル（弱リーチ系弱リーチＡ導入、弱リーチ系弱リーチＢ導入、強リーチ系強リーチＡ導入、強リーチ系強リーチＢ導入、強リーチ系強リーチＣ導入、高ベースリーチ系リーチＡ導入、高ベースリーチ系リーチＢ導入、高ベースリーチ系リーチＣ導入、高ベースリーチ系リーチＤ導入）を用いて遊技効果ランプ９を制御する。このようにすることで、スーパーリーチ演出のタイトル表示パートでは、導入パート用の輝度データテーブルとは異なるタイトル表示用の輝度データテーブルを用いて遊技効果ランプ９が制御されるので、タイトル表示に応じた好適な発光態様にて遊技効果ランプ９を発光させることができる。これらの結果として好適にタイトル表示を行うことができる。
【１１２１】
［作用効果２３］
本実施例において演出制御用ＣＰＵ１２０は、低ベース弱リーチＡ、Ｂ演出、低ベース弱リーチＡ、Ｂ演出よりも大当り期待度の高い低ベース強リーチＡ～Ｃ演出を実行可能である。低ベース弱リーチＡ、Ｂ演出、低ベース強リーチＡ～Ｃ演出は、対応するタイトル文字を表示させるタイトル表示パートと、演出結果が報知されるまでの導入パートと、をそれぞれ含んで構成される。そして、低ベース強リーチＡ～Ｃ演出に対応するタイトル文字の方が低ベース弱リーチＡ、Ｂ演出に対応するタイトルタイトル文字よりも文字のサイズが大きくなるように表示させる。このようにすることで、相対的に期待度の高い低ベース強リーチＡ～Ｃ演出に対応するタイトル文字の方が相対的に期待度の低い低ベース弱リーチＡ、Ｂ演出に対応するタイトル文字よりも文字のサイズが大きくなるように表示されるので、タイトル文字だけでも低ベース強リーチＡ～Ｃ演出の方が低ベース弱リーチＡ、Ｂ演出よりも大当り期待度が高いことを体感的に認識させることができる。
【１１２２】

また、低ベース弱リーチＡ、Ｂ演出に対応するタイトル文字を構成する文字数（１０）は低ベース強リーチＢ、Ｃ演出に対応するタイトル文字を構成する文字数（７、８）よりも多いが、低ベース強リーチＢ、Ｃ演出に対応するタイトル文字の表示領域サイズは低ベース弱リーチＡ、Ｂ演出に対応するタイトル文字の表示領域サイズよりも大きい。このようにすることで、低ベース強リーチＢ、Ｃ演出に対応するタイトル文字の方が１文字の占める表示領域サイズが大きくなるため、低ベース強リーチＢ、Ｃ演出の方が低ベース弱リーチＡ、Ｂ演出よりも大当り期待度が高いことを体感的に認識させることができる。

【１１２３】

また、演出制御用ＣＰＵ１２０は、輝度データで構成された輝度データテーブルを用いて遊技効果ランプ９（枠ＬＥＤＬＷＬ１～ＬＷＬ１２、枠ＬＥＤＬＷＲ２～ＬＷＲ１２、ロゴＬＥＤＬＬ１～ＬＬ４、飾ＬＥＤＬＳ１～ＬＳ５、アタッカランプＬＡ１～ＬＡ４）の制御を行うとともに、低ベース弱リーチＡ、Ｂ演出、低ベース強リーチＡ～Ｃ演出のタイトル表示パートにおいて、それぞれのタイトル表示用の輝度データテーブル（弱リーチ系共通タイトル、強リーチ系共通タイトル）を用いて遊技効果ランプ９を制御し、低ベース弱リーチＡ、Ｂ演出、低ベース強リーチＡ～Ｃ演出の導入パートにおいて、それぞれの導入パート用の輝度データテーブル（弱リーチ系弱リーチＡ導入、弱リーチ系弱リーチＢ導入、強リーチ系強リーチＡ導入、強リーチ系強リーチＢ導入、強リーチ系強リーチＣ導入）を用いて遊技効果ランプ９を制御する。このようにすることで、低ベース弱リーチＡ、Ｂ演出、低ベース強リーチＡ～Ｃ演出のタイトル表示パートでは、導入パート用の輝度データテーブルとは異なるタイトル表示用の輝度データテーブルを用いて遊技効果ランプ９が制御されるので、タイトル表示に応じた好適な発光態様にて遊技効果ランプ９を発光させることができる。これらの結果として好適にタイトル表示を行うことができる。

【１１２４】

［作用効果２４］

本実施例において演出制御用ＣＰＵ１２０は、画像表示装置５に表示される飾り図柄がリーチ態様となった後、スーパーリーチ演出を実行可能である。スーパーリーチ演出は、対応するタイトル文字を表示させるタイトル表示パートと、演出結果が報知されるまでの導入パートと、をそれぞれ含んで構成される。また、スーパーリーチ演出におけるタイトル表示パートの前に飾り図柄（大）をリーチ態様で表示し、その後にリーチ態様で表示した飾り図柄（大）をサイズの小さい飾り図柄（小）に縮小表示する。この際、スーパーリーチ演出に対応するタイトル文字の少なくとも一の文字を飾り図柄（小）のサイズよりも大きいサイズで表示させる。このようにすることで、スーパーリーチ演出に対応するタイトル文字の少なくとも一の文字が、縮小表示された飾り図柄（小）よりも大きいサイズで表示されるので、タイトル表示パートにおいてタイトル文字に注目させることができる。

【１１２５】

また、スーパーリーチ演出に対応するタイトル文字のいずれの文字についても飾り図柄（大）よりも小さく、飾り図柄（小）よりも大きいサイズで表示させる。このようにすることで、リーチ態様となった際の飾り図柄（大）については確実に認識させることができつつ、その後は、飾り図柄（大）が縮小されて飾り図柄（小）となり、飾り図柄（小）よりも大きなサイズでタイトル文字を構成するそれぞれの文字が表示されるので、タイトル表示パートにおいてはタイトル文字に注目させることができる。

【１１２６】

また、演出制御用ＣＰＵ１２０は、輝度データで構成された輝度データテーブルを用いて遊技効果ランプ９（枠ＬＥＤＬＷＬ１～ＬＷＬ１２、枠ＬＥＤＬＷＲ２～ＬＷＲ１２、ロゴＬＥＤＬＬ１～ＬＬ４、飾ＬＥＤＬＳ１～ＬＳ５、アタッカランプＬＡ１～ＬＡ４）の制御を行うとともに、スーパーリーチ演出のタイトル表示パートにおいて、タイトル表示用の輝度データテーブル（弱リーチ系共通タイトル、強リーチ系共通タイトル、高ベースリーチ系共通タイトル）を用いて遊技効果ランプ９を制御し、スーパーリーチ演出の導入パートにおいて、導入パート用の輝度データテーブル（弱リーチ系弱リーチＡ導入、弱リーチ系弱リーチＢ導入、強リーチ系強リーチＡ導入、強リーチ系強リーチＢ導入、強リ

ーチ系強リーチＣ導入、高ベースリーチ系リーチＡ導入、高ベースリーチ系リーチＢ導入、高ベースリーチ系リーチＣ導入、高ベースリーチ系リーチＤ導入）を用いて遊技効果ランプ９を制御する。このようにすることで、スーパーリーチ演出のタイトル表示パートでは、導入パート用の輝度データテーブルとは異なるタイトル表示用の輝度データテーブルを用いて遊技効果ランプ９が制御されるので、タイトル表示に応じた好適な発光態様にて遊技効果ランプ９を発光させることができる。これらの結果として好適にタイトル表示を行うことができる。

【１１２７】

［作用効果２５］

本実施例において演出制御用ＣＰＵ１２０は、スーパーリーチ演出を実行可能である。スーパーリーチ演出は、対応するタイトル文字を表示させるタイトル表示パートと、演出結果が報知されるまでの導入パートと、を含んで構成される。また、スーパーリーチ演出の導入パートにおける操作促進演出Ｂ、Ｄにおいて、遊技者に対してプッシュボタン３１Ｂの操作を促す操作促進文字（小）を表示可能である。また、スーパーリーチ演出により大当りとなる旨が報知された後に、大当り開始演出において大当り遊技状態に対応するタイトル文字を表示可能である。そして、大当り開始演出のタイトル文字を操作促進文字（小）よりも大きく表示させる。このようにすることで、スーパーリーチ演出において操作促進文字（小）が表示される状況は未だ大当りか否かが判明していない状況であるのに対し、大当り開始演出のタイトル文字が表示される状況は既に大当りとなる旨が報知された後の状況であり、操作促進文字（小）よりも大当り開始演出のタイトル文字を大きく表示することで大当り遊技状態に制御されることを祝福することができる。

【１１２８】

また、大当り開始演出のタイトル文字は、「ＢＩＧ」または「ＲＥＧＵＬＡＲ」と、「ＢＯＮＵＳ」と、から構成されており、「ＢＩＧ」または「ＲＥＧＵＬＡＲ」が定位置上部に表示された後、「ＢＯＮＵＳ」が定位置下部に表示され、「ＢＯＮＵＳ」が定位置下部に表示された後、定位置上部に表示された「ＢＩＧ」または「ＲＥＧＵＬＡＲ」及び定位置下部に表示された「ＢＯＮＵＳ」は徐々に拡大表示される。そして、「ＢＩＧ」または「ＲＥＧＵＬＡＲ」及び「ＢＯＮＵＳ」は、定位置上部及び定位置下部に表示されたときに文字のサイズが最も小さく表示されるとともに、「ＢＩＧ」または「ＲＥＧＵＬＡＲ」及び「ＢＯＮＵＳ」が定位置上部及び定位置下部に表示されたときの文字のサイズは、操作促進文字（小）を構成する文字のサイズよりも大きい。このようにすることで、大当り開始演出のタイトル文字を構成する文字は、常に操作促進文字（小）を構成する文字よりも大きく表示されるので、大当り遊技状態に制御されることをより祝福することができる。

【１１２９】

また、大当り開始演出のタイトル文字を構成する文字列のうちの最小の文字は、操作促進文字（小）を構成する文字列のうちの最大の文字よりも大きい。このようにすることで、どの文字に注目したとしても、大当り開始演出のタイトル文字の方が操作促進文字（小）より大きく表示されるため、大当り遊技状態に制御されることをより祝福することができる。

【１１３０】

また、操作促進文字（小）よりも有利な状況が示唆される特殊促進文字表示操作促進文字（大）を表示可能であり、操作促進文字（大）は、大当り開始演出のタイトル文字よりも大きく表示されることで、その有利な状況を遊技者に感じ取らせることができる。

【１１３１】

また、操作促進文字（大）を構成する文字列のうちの最小の文字が、大当り開始演出のタイトル文字を構成する文字列のうちの最大の文字よりも大きく表示されることで、どの文字に注目したとしても、操作促進文字（大）の方が大当り開始演出のタイトル文字より大きく表示されるため、その有利な状況を遊技者に感じ取らせることができる。

【１１３２】

また、演出制御用ＣＰＵ１２０は、輝度データで構成された輝度データテーブルを用いて遊技効果ランプ９（枠ＬＥＤＬＷＬ１～ＬＷＬ１２、枠ＬＥＤＬＷＲ２～ＬＷＲ１２、ロゴＬＥＤＬＬ１～ＬＬ４、飾ＬＥＤＬＳ１～ＬＳ５、アタッカランプＬＡ１～ＬＡ４）の制御を行うとともに、スーパーリーチ演出のタイトル表示パートにおいて、タイトル表示用の輝度データテーブル（弱リーチ系共通タイトル、強リーチ系共通タイトル、高ベースリーチ系共通タイトル）を用いて遊技効果ランプ９を制御し、スーパーリーチ演出の導入パートにおいて、導入パート用の輝度データテーブル（弱リーチ系弱リーチＡ導入、弱リーチ系弱リーチＢ導入、強リーチ系強リーチＡ導入、強リーチ系強リーチＢ導入、強リーチ系強リーチＣ導入、高ベースリーチ系リーチＡ導入、高ベースリーチ系リーチＢ導入、高ベースリーチ系リーチＣ導入、高ベースリーチ系リーチＤ導入）を用いて遊技効果ランプ９を制御する。このようにすることで、スーパーリーチ演出のタイトル表示パートでは、導入パート用の輝度データテーブルとは異なるタイトル表示用の輝度データテーブルを用いて遊技効果ランプ９が制御されるので、タイトル表示に応じた好適な発光態様にて遊技効果ランプ９を発光させることができる。これらの結果として好適にタイトル表示を行うことができる。

【１１３３】

［作用効果２６］

本実施例において演出制御用ＣＰＵ１２０は、スーパーリーチ演出を実行可能である。スーパーリーチ演出は、対応するタイトル文字を表示させるタイトル表示パートと、演出結果が報知されるまでの導入パートと、を含んで構成される。また、スーパーリーチ演出により大当りとなる旨が報知された後に、大当り開始演出において大当り遊技状態に対応するタイトル文字を表示可能である。そして、大当り開始演出のタイトル文字をスーパーリーチ演出に対応するタイトル文字よりも大きく表示させる。このようにすることで、スーパーリーチ演出においてタイトル文字が表示される状況は未だ大当りとなるか否かが判明していない状況であるのに対し、大当り開始演出のタイトル文字が表示される状況は既に大当りとなる旨が報知された後の状況であり、スーパーリーチ演出に対応するタイトル文字よりも大当り開始演出のタイトル文字を大きく表示することで大当り遊技状態に制御されることを祝福することができる。

【１１３４】

また、スーパーリーチ演出は、タイトル文字の異なる複数種類のスーパーリーチ演出を含み、大当り開始演出のタイトル文字は、いずれの種類のスーパーリーチ演出に対応するタイトル文字よりも大きく表示されることで大当り遊技状態に制御されることを祝福することができる。

【１１３５】

また、大当り開始演出のタイトル文字を構成する文字列のうちの最小の文字は、いずれの種類のスーパーリーチ演出に対応するタイトル文字を構成する文字列のうちの最大の文字よりも大きく表示されるので、どの文字に注目したとしても、大当り開始演出のタイトル文字の方がスーパーリーチ演出に対応するタイトル文字より大きく表示されるため、大当り遊技状態に制御されることをより祝福することができる。

【１１３６】

また、演出制御用ＣＰＵ１２０は、輝度データで構成された輝度データテーブルを用いて遊技効果ランプ９（枠ＬＥＤＬＷＬ１～ＬＷＬ１２、枠ＬＥＤＬＷＲ２～ＬＷＲ１２、ロゴＬＥＤＬＬ１～ＬＬ４、飾ＬＥＤＬＳ１～ＬＳ５、アタッカランプＬＡ１～ＬＡ４）の制御を行うとともに、スーパーリーチ演出のタイトル表示パートにおいて、タイトル表示用の輝度データテーブル（弱リーチ系共通タイトル、強リーチ系共通タイトル、高ベースリーチ系共通タイトル）を用いて遊技効果ランプ９を制御し、スーパーリーチ演出の導入パートにおいて、導入パート用の輝度データテーブル（弱リーチ系弱リーチＡ導入、弱リーチ系弱リーチＢ導入、強リーチ系強リーチＡ導入、強リーチ系強リーチＢ導入、強リーチ系強リーチＣ導入、高ベースリーチ系リーチＡ導入、高ベースリーチ系リーチＢ導入、高ベースリーチ系リーチＣ導入、高ベースリーチ系リーチＤ導入）を用いて遊技効果ラ

ンプ９を制御する。このようにすることで、スーパーリーチ演出のタイトル表示パートでは、導入パート用の輝度データテーブルとは異なるタイトル表示用の輝度データテーブルを用いて遊技効果ランプ９が制御されるので、タイトル表示に応じた好適な発光態様にて遊技効果ランプ９を発光させることができる。これらの結果として好適にタイトル表示を行うことができる。

【１１３７】

［作用効果２７］

本実施例において演出制御用ＣＰＵ１２０は、低ベース弱リーチＡ、Ｂ演出を実行可能である。低ベース弱リーチＡ、Ｂ演出は、対応するタイトル文字を表示させるタイトル表示パートと、演出結果が報知されるまでの導入パートと、を含んで構成される。また、低ベース弱リーチＡ、Ｂ演出におけるタイトル表示パートの前に実行される操作促進演出Ａにおいて、遊技者に対してプッシュボタン３１Ｂの操作を促す操作促進文字（小）を表示可能である。そして、低ベース弱リーチＡ、Ｂ演出に対応するタイトル文字を操作促進文字（小）よりも大きく表示させる。このようにすることで、タイトル表示パートの前に操作促進文字（小）を表示させるとともに、その後表示されるタイトル文字を操作促進文字（小）よりも大きく表示することでタイトル文字に注目させることができる。

【１１３８】

また、操作促進文字（小）が表示された後、低ベース弱リーチＡ、Ｂ演出に発展し、低ベース弱リーチＡ、Ｂ演出におけるタイトル表示パートが開始する。このようにすることで、一連の流れの中でタイトル表示パートの前に操作促進文字（小）を表示させるとともに、その後表示されるタイトル文字を操作促進文字（小）よりも大きく表示することでタイトル文字に注目させることができる。

【１１３９】

また、低ベース弱リーチＡ、Ｂ演出）に対応するタイトル文字を構成する文字列のうちの最小の文字は、操作促進文字（小）を構成する文字列のうちの最大の文字よりも大きく表示されるので、どの文字に注目したとしてもタイトル文字に注目させることができる。

【１１４０】

また、演出制御用ＣＰＵ１２０は、輝度データで構成された輝度データテーブルを用いて遊技効果ランプ９（枠ＬＥＤＬＷＬ１～ＬＷＬ１２、枠ＬＥＤＬＷＲ２～ＬＷＲ１２、ロゴＬＥＤＬＬ１～ＬＬ４、飾ＬＥＤＬＳ１～ＬＳ５、アタッカランプＬＡ１～ＬＡ４）の制御を行うとともに、低ベース弱リーチＡ、Ｂ演出のタイトル表示パートにおいて、タイトル表示用の輝度データテーブル（弱リーチ系共通タイトル）を用いて遊技効果ランプ９を制御し、低ベース弱リーチＡ、Ｂ演出の導入パートにおいて、それぞれの導入パート用の輝度データテーブル（弱リーチ系弱リーチＡ導入、弱リーチ系弱リーチＢ導入）を用いて遊技効果ランプ９を制御する。このようにすることで、低ベース弱リーチＡ、Ｂ演出のタイトル表示パートでは、導入パート用の輝度データテーブルとは異なるタイトル表示用の輝度データテーブルを用いて遊技効果ランプ９が制御されるので、タイトル表示に応じた好適な発光態様にて遊技効果ランプ９を発光させることができる。これらの結果として好適にタイトル表示を行うことができる。

【１１４１】

［作用効果２８］

本実施例において演出制御用ＣＰＵ１２０は、低ベース弱リーチＡ、Ｂ演出を実行可能である。低ベース弱リーチＡ、Ｂ演出は、対応するタイトル文字を表示させるタイトル表示パートと、演出結果が報知されるまでの導入パートと、を含んで構成される。また、低ベース弱リーチＡ、Ｂ演出におけるタイトル表示パートの前に実行される操作促進演出Ａにおいて、遊技者に対してプッシュボタン３１Ｂの操作を促す操作促進文字（小）を表示可能である。また、低ベース弱リーチＡ、Ｂ演出により大当りとなる旨が報知された後に、制御される大当り遊技状態に対応する大当り開始演出のタイトル文字を表示可能である。そして、大当り開始演出のタイトル文字を低ベース弱リーチＡ、Ｂ演出に対応するタイトル文字よりも大きく表示させ、低ベース弱リーチＡ、Ｂ演出に対応するタイトル文字を

操作促進文字（小）よりも大きく表示させる。このようにすることで、低ベース弱リーチＡ、Ｂ演出においてタイトル文字が表示される状況は未だ大当りとなるか否かが判明していない状況であるのに対し、大当り開始演出のタイトル文字が表示される状況は既に大当りとなる旨が報知された後の状況であり、低ベース弱リーチＡ、Ｂ演出に対応するタイトル文字よりも大当り開始演出のタイトル文字を大きく表示することで大当り遊技状態に制御されることを祝福することができる。また、タイトル表示パートの前に操作促進文字（小）を表示させるとともに、その後表示される低ベース弱リーチＡ、Ｂ演出に対応するタイトル文字を操作促進文字（小）よりも大きく表示することで低ベース弱リーチＡ、Ｂ演出に対応するタイトル文字に注目させることができる。

【１１４２】

また、操作促進文字（小）が表示された後、低ベース弱リーチＡ、Ｂ演出に発展し、低ベース弱リーチＡ、Ｂ演出におけるタイトル表示パートが開始し、低ベース弱リーチＡ、Ｂ演出により大当りとなる旨が報知された後に、大当り開始演出のタイトル文字が表示される。このようにすることで、一連の流れの中でタイトル表示パートの前に操作促進文字（小）を表示させるとともに、その後表示される低ベース弱リーチＡ、Ｂ演出に対応するタイトル文字を操作促進文字（小）よりも大きく表示することで低ベース弱リーチＡ、Ｂ演出に対応するタイトル文字に注目させることができ、その後低ベース弱リーチＡ、Ｂ演出により大当りとなる旨が報知された後に、大当り開始演出のタイトル文字を低ベース弱リーチＡ、Ｂ演出に対応するタイトル文字よりも大きく表示することで、大当り遊技状態に制御されることを祝福できる。

【１１４３】

また、演出制御用ＣＰＵ１２０は、輝度データで構成された輝度データテーブルを用いて遊技効果ランプ９（枠ＬＥＤＬＷＬ１～ＬＷＬ１２、枠ＬＥＤＬＷＲ２～ＬＷＲ１２、ロゴＬＥＤＬＬ１～ＬＬ４、飾ＬＥＤＬＳ１～ＬＳ５、アタッカランプＬＡ１～ＬＡ４）の制御を行うとともに、低ベース弱リーチＡ、Ｂ演出のタイトル表示パートにおいて、タイトル表示用の輝度データテーブル（弱リーチ系共通タイトル）を用いて遊技効果ランプ９を制御し、低ベース弱リーチＡ、Ｂ演出の導入パートにおいて、それぞれの導入パート用の輝度データテーブル（弱リーチ系弱リーチＡ導入、弱リーチ系弱リーチＢ導入）を用いて遊技効果ランプ９を制御する。このようにすることで、低ベース弱リーチＡ、Ｂ演出のタイトル表示パートでは、導入パート用の輝度データテーブルとは異なるタイトル表示用の輝度データテーブルを用いて遊技効果ランプ９が制御されるので、タイトル表示に応じた好適な発光態様にて遊技効果ランプ９を発光させることができる。これらの結果として好適にタイトル表示を行うことができる。

【１１４４】

［作用効果２９］

本実施例において演出制御用ＣＰＵ１２０は、スーパーリーチ演出を実行可能である。スーパーリーチ演出は、対応するタイトル文字を表示させるタイトル表示パートと、演出結果が報知されるまでの導入パートと、を含んで構成される。また、スーパーリーチ演出により大当りとなる旨が報知された後に、大当り開始演出において大当り遊技状態に対応するタイトル文字を表示可能である。そして、大当り開始演出のタイトル文字をスーパーリーチ演出に対応するタイトル文字よりも長い時間に亘って表示させる。このようにすることで、スーパーリーチ演出においてタイトル文字が表示される状況は未だ大当りとなるか否かが判明していない状況であるのに対し、大当り開始演出のタイトル文字が表示される状況は既に大当りとなる旨が報知された後の状況であり、スーパーリーチ演出に対応するタイトル文字よりも大当り開始演出のタイトル文字を長い時間に亘って表示させることで大当り遊技状態に制御されることを祝福することができる。

【１１４５】

また、大当り開始演出のタイトル文字を構成する文字列が全て表示されてから当該文字列の少なくとも一部が表示されなくなるまでの時間は、スーパーリーチ演出に対応するタイトル文字を構成する文字列の一部が表示されてから当該文字列の全てが表示されなくな

るまでの時間よりも長い。このようにすることで、祝福の意がある大当り開始演出のタイトル文字がきちんとみえる時間を、大当りとなる可能性を煽ることが目的のスーパーリーチ演出に対応するタイトル文字が表示される時間よりも長くすることで、遊技者に満足感を与えることができる。

【１１４６】

また、大当り開始演出のタイトル文字が表示された後、大当り開始演出のタイトル文字を、大当り遊技状態中の操作方法を示唆する右打ち促進画像（小）及び右打ち促進画像（大）に切り替えるとともに、右打ち促進画像（小）及び右打ち促進画像（大）に切り替わってから所定期間経過後に右打ち促進画像（小）及び右打ち促進画像（大）により示唆された操作方法（遊技球を右遊技領域２Ｒに向けて打ち出す操作方法）にて操作することで有利となる制御が行われるとともに、大当り開始演出のタイトル文字から右打ち促進画像（小）及び右打ち促進画像（大）に切り替わる時間は、スーパーリーチ演出に対応するタイトル文字を終了させる時間よりも短い。このようにすることで、大当り開始演出のタイトル文字から右打ち促進画像（小）及び右打ち促進画像（大）に短い時間で切り替わり、その後所定期間経過後に右打ち促進画像（小）及び右打ち促進画像（大）により示唆された操作方法にて操作することで有利となる制御が行われるので、大当り開始演出のタイトル文字を終了させる期間から操作方法を変更してしまうことで遊技者に不利益となってしまうことを防止できる。

【１１４７】

また、演出制御用ＣＰＵ１２０は、輝度データで構成された輝度データテーブルを用いて遊技効果ランプ９（枠ＬＥＤＬＷＬ１～ＬＷＬ１２、枠ＬＥＤＬＷＲ２～ＬＷＲ１２、ロゴＬＥＤＬＬ１～ＬＬ４、飾ＬＥＤＬＳ１～ＬＳ５、アタッカランプＬＡ１～ＬＡ４）の制御を行うとともに、スーパーリーチ演出のタイトル表示パートにおいて、タイトル表示用の輝度データテーブル（弱リーチ系共通タイトル、強リーチ系共通タイトル、高ベースリーチ系共通タイトル）を用いて遊技効果ランプ９を制御し、スーパーリーチ演出の導入パートにおいて、導入パート用の輝度データテーブル（弱リーチ系弱リーチＡ導入、弱リーチ系弱リーチＢ導入、強リーチ系強リーチＡ導入、強リーチ系強リーチＢ導入、強リーチ系強リーチＣ導入、高ベースリーチ系リーチＡ導入、高ベースリーチ系リーチＢ導入、高ベースリーチ系リーチＣ導入、高ベースリーチ系リーチＤ導入）を用いて遊技効果ランプ９を制御する。このようにすることで、スーパーリーチ演出のタイトル表示パートでは、導入パート用の輝度データテーブルとは異なるタイトル表示用の輝度データテーブルを用いて遊技効果ランプ９が制御されるので、タイトル表示に応じた好適な発光態様にて遊技効果ランプ９を発光させることができる。これらの結果として好適にタイトル表示を行うことができる。

【１１４８】

［作用効果３０］

本実施例において演出制御用ＣＰＵ１２０は、スーパーリーチ演出を実行可能である。スーパーリーチ演出は、対応するタイトル文字を表示させるタイトル表示パートと、演出結果が報知されるまでの導入パートと、を含んで構成される。また、スーパーリーチ演出の導入パートにおける操作促進演出Ｂ、Ｄにおいて、遊技者に対してプッシュボタン３１Ｂの操作を促す操作促進文字（小）を表示可能である。また、スーパーリーチ演出により大当りとなる旨が報知された後に、大当り開始演出において大当り遊技状態に対応するタイトル文字を表示可能である。そして、大当り開始演出のタイトル文字を操作促進文字（小）よりも長い時間に亘って表示させる。このようにすることで、スーパーリーチ演出において操作促進文字（小）が表示される状況は未だ大当りか否かが判明していない状況であるのに対し、大当り開始演出のタイトル文字が表示される状況は既に大当りとなる旨が報知された後の状況であり、操作促進文字（小）よりも大当り開始演出のタイトル文字を長い時間に亘って表示することで大当り遊技状態に制御されることを祝福することができる。

【１１４９】

また、操作促進文字（小）は、促された操作がされるか、促された操作が有効な時間が経過するまで表示され、大当り開始演出のタイトル文字が表示される時間は、操作促進文字（小）が表示された後、促された操作がされず、促された操作が有効な時間が経過するまでの時間よりも長い。このようにすることで、操作促進文字（小）が表示された後、促された操作がされずに表示される時間よりも大当り開始演出のタイトル文字を長い時間に亘って表示することで大当り遊技状態に制御されることを祝福することができる。

【１１５０】

また、大当り開始演出のタイトル文字を構成する文字列が全て表示されてから当該文字列の少なくとも一部が表示されなくなるまでの時間は、操作促進文字（小）が表示される時間よりも長い。このようにすることで、祝福の意がある大当り開始演出のタイトル文字がきちんとみえる時間が、遊技者に操作を促すことが目的の操作促進文字（小）が表示される時間よりも長くなり、遊技者に満足感を与えることができる。

【１１５１】

また、操作促進文字（小））よりも有利な状況が示唆される操作促進文字（大）を表示可能であり、操作促進文字（小）は、促進導入演出を伴うことなく操作を促す文字が表示され、操作促進文字（大）は、促進導入演出が実行された後に操作を促す文字が表示される。そして、大当り開始演出のタイトル文字が表示される時間は、操作促進文字（大）が表示される時間よりも長い。このようにすることで、祝福の意がある有利状態名称表示が表示される時間が、促進導入表示を伴う操作促進文字（大）が表示される時間よりも長くなり、遊技者に満足感を与えることができる。

【１１５２】

また、演出制御用ＣＰＵ１２０は、輝度データで構成された輝度データテーブルを用いて遊技効果ランプ９（枠ＬＥＤＬＷＬ１～ＬＷＬ１２、枠ＬＥＤＬＷＲ２～ＬＷＲ１２、ロゴＬＥＤＬＬ１～ＬＬ４、飾ＬＥＤＬＳ１～ＬＳ５、アタッカランプＬＡ１～ＬＡ４）の制御を行うとともに、スーパーリーチ演出のタイトル表示パートにおいて、タイトル表示用の輝度データテーブル（弱リーチ系共通タイトル、強リーチ系共通タイトル、高ベースリーチ系共通タイトル）を用いて遊技効果ランプ９を制御し、スーパーリーチ演出の導入パートにおいて、導入パート用の輝度データテーブル（弱リーチ系弱リーチＡ導入、弱リーチ系弱リーチＢ導入、強リーチ系強リーチＡ導入、強リーチ系強リーチＢ導入、強リーチ系強リーチＣ導入、高ベースリーチ系リーチＡ導入、高ベースリーチ系リーチＢ導入、高ベースリーチ系リーチＣ導入、高ベースリーチ系リーチＤ導入）を用いて遊技効果ランプ９を制御する。このようにすることで、スーパーリーチ演出のタイトル表示パートでは、導入パート用の輝度データテーブルとは異なるタイトル表示用の輝度データテーブルを用いて遊技効果ランプ９が制御されるので、タイトル表示に応じた好適な発光態様にて遊技効果ランプ９を発光させることができる。これらの結果として好適にタイトル表示を行うことができる。

【１１５３】

［作用効果３１］

本実施例において演出制御用ＣＰＵ１２０は、低ベース弱リーチＡ、Ｂ演出を実行可能である。低ベース弱リーチＡ、Ｂ演出は、対応するタイトル文字を表示させるタイトル表示パートと、演出結果が報知されるまでの導入パートと、を含んで構成される。また、低ベース弱リーチＡ、Ｂ演出におけるタイトル表示パートの前に実行される操作促進演出Ａにおいて、遊技者に対してプッシュボタン３１Ｂの操作を促す操作促進文字（小）を表示可能である。そして、低ベース弱リーチＡ、Ｂ演出に対応するタイトル文字を操作促進文字（小）よりも長い時間に亘って表示させる。このようにすることで、タイトル表示パートの前に操作促進文字（小）を表示させるとともに、その後表示されるタイトル文字を操作促進文字（小）よりも長い時間に亘って表示することによりタイトル文字に注目させることができる。

【１１５４】

また、タイトル文字を構成する文字列が全て表示されてから当該文字列の少なくとも一

部が表示されなくなるまでの時間は、操作促進文字（小）が表示される時間よりも長い。このようにすることで、タイトル表示がきちんとみえる時間が、遊技者に動作を促すことが目的の促進文字表示が表示される時間よりも長くなり、タイトル文字に注目させることができる。

【１１５５】

また、操作促進文字（小）よりも有利な状況が示唆される操作促進文字（大））を表示可能であり、操作促進文字（小）は、促進導入演出を伴うことなく操作を促す文字が表示され、操作促進文字（大））は、促進導入演出が実行された後に操作を促す文字が表示される。そして、タイトル文字が表示される時間は、操作促進文字（大）が表示される時間よりも長い。このようにすることで、タイトル表示が表示される時間が、促進導入表示を伴う操作促進文字（大）が表示される時間よりも長くなり、タイトル文字に注目させることができる。

【１１５６】

また、演出制御用ＣＰＵ１２０は、輝度データで構成された輝度データテーブルを用いて遊技効果ランプ９（枠ＬＥＤＬＷＬ１～ＬＷＬ１２、枠ＬＥＤＬＷＲ２～ＬＷＲ１２、ロゴＬＥＤＬＬ１～ＬＬ４、飾ＬＥＤＬＳ１～ＬＳ５、アタッカランプＬＡ１～ＬＡ４）の制御を行うとともに、低ベース弱リーチＡ、Ｂ演出のタイトル表示パートにおいて、タイトル表示用の輝度データテーブル（弱リーチ系共通タイトル）を用いて遊技効果ランプ９を制御し、低ベース弱リーチＡ、Ｂ演出の導入パートにおいて、それぞれの導入パート用の輝度データテーブル（弱リーチ系弱リーチＡ導入、弱リーチ系弱リーチＢ導入）を用いて遊技効果ランプ９を制御する。このようにすることで、低ベース弱リーチＡ、Ｂ演出のタイトル表示パートでは、導入パート用の輝度データテーブルとは異なるタイトル表示用の輝度データテーブルを用いて遊技効果ランプ９が制御されるので、タイトル表示に応じた好適な発光態様にて遊技効果ランプ９を発光させることができる。これらの結果として好適にタイトル表示を行うことができる。

【１１５７】

［作用効果３２］

本実施例において演出制御用ＣＰＵ１２０は、低ベース弱リーチＡ、Ｂ演出を実行可能である。低ベース弱リーチＡ、Ｂ演出は、対応するタイトル文字を表示させるタイトル表示パートと、演出結果が報知されるまでの導入パートと、を含んで構成される。また、低ベース弱リーチＡ、Ｂ演出におけるタイトル表示パートの前に実行される操作促進演出Ａにおいて、遊技者に対してプッシュボタン３１Ｂの操作を促す操作促進文字（小）を表示可能である。また、低ベース弱リーチＡ、Ｂ演出により大当りとなる旨が報知された後に、制御される大当り遊技状態に対応する大当り開始演出のタイトル文字を表示可能である。そして、大当り開始演出のタイトル文字を低ベース弱リーチＡ、Ｂ演出に対応するタイトル文字よりも長い時間に亘って表示させ、低ベース弱リーチＡ、Ｂ演出に対応するタイトル文字を操作促進文字（小）よりも長い時間に亘って表示させる。このようにすることで、低ベース弱リーチＡ、Ｂ演出においてタイトル文字が表示される状況は未だ大当りとなるか否かが判明していない状況であるのに対し、大当り開始演出のタイトル文字が表示される状況は既に大当りとなる旨が報知された後の状況であり、低ベース弱リーチＡ、Ｂ演出に対応するタイトル文字よりも大当り開始演出のタイトル文字を長い時間に亘って表示することで大当り遊技状態に制御されることを祝福することができる。また、タイトル表示パートの前に操作促進文字（小）を表示させるとともに、その後表示される低ベース弱リーチＡ、Ｂ演出に対応するタイトル文字を操作促進文字（小）よりも長い時間に亘って表示することにより低ベース弱リーチＡ、Ｂ演出に対応するタイトル文字に注目させることができる。

【１１５８】

また、演出制御用ＣＰＵ１２０は、輝度データで構成された輝度データテーブルを用いて遊技効果ランプ９（枠ＬＥＤＬＷＬ１～ＬＷＬ１２、枠ＬＥＤＬＷＲ２～ＬＷＲ１２、ロゴＬＥＤＬＬ１～ＬＬ４、飾ＬＥＤＬＳ１～ＬＳ５、アタッカランプＬＡ１～ＬＡ４）

の制御を行うとともに、低ベース弱リーチＡ、Ｂ演出のタイトル表示パートにおいて、タイトル表示用の輝度データテーブル（弱リーチ系共通タイトル）を用いて遊技効果ランプ９を制御し、低ベース弱リーチＡ、Ｂ演出の導入パートにおいて、それぞれの導入パート用の輝度データテーブル（弱リーチ系弱リーチＡ導入、弱リーチ系弱リーチＢ導入）を用いて遊技効果ランプ９を制御する。このようにすることで、低ベース弱リーチＡ、Ｂ演出のタイトル表示パートでは、導入パート用の輝度データテーブルとは異なるタイトル表示用の輝度データテーブルを用いて遊技効果ランプ９が制御されるので、タイトル表示に応じた好適な発光態様にて遊技効果ランプ９を発光させることができる。これらの結果として好適にタイトル表示を行うことができる。

【１１５９】

［作用効果３３］

本実施例において演出制御用ＣＰＵ１２０は、通常状態において低ベース弱リーチＡ、Ｂ演出、低ベース強リーチＡ～Ｃ演出を実行可能であり、通常状態よりも有利な確変状態において高ベースリーチＡ～Ｄ演出を実行可能である。低ベース弱リーチＡ、Ｂ演出、低ベース強リーチＡ～Ｃ演出、確変状態において高ベースリーチＡ～Ｄ演出は、対応するタイトル文字を表示させるタイトル表示パートと、演出結果が報知されるまでの導入パートと、をいずれも含んで構成される。また、低ベース強リーチＡ～Ｃ演出は、低ベース弱リーチＡ、Ｂ演出よりも大当り期待度が高く、高ベースリーチＢ～Ｄ演出は、高ベースリーチＡ演出よりも大当り期待度が高く、高ベースリーチＡ演出は、低ベース弱リーチＡ、Ｂ演出よりも大当り期待度が高い。そして、低ベース強リーチＡ～Ｃ演出、高ベースリーチＡ演出、及び高ベースリーチＢ～Ｄ演出のタイトル表示パートでは期待度示唆表示を表示させ、低ベース弱リーチＡ、Ｂ演出のタイトル表示パートでは期待度示唆表示を表示させない。このようにすることで、通常状態における低ベース弱リーチＡ、Ｂ演出は、通常状態における低ベース強リーチＡ～Ｃ演出よりも大当り期待度が低いため、低ベース強リーチＡ～Ｃ演出では期待度示唆表示を表示させるが、低ベース弱リーチＡ、Ｂ演出では期待度示唆表示を表示させないことで、低ベース弱リーチＡ、Ｂ演出によって大当りとなることを過度に期待させることがない。一方、通常状態よりも有利な確変状態における高ベースリーチＡ演出は確変状態における高ベースリーチＢ～Ｄ演出よりも大当り期待度が低いものの、通常状態における低ベース弱リーチＡ、Ｂ演出よりは大当り期待度が高いことから、高ベースリーチＡ演出でも高ベースリーチＢ～Ｄ演出でも期待度示唆表示を表示させることで、高ベースリーチＡ演出の場合にも高ベースリーチＢ～Ｄ演出の場合にも大当りとなることを期待させることができる。

【１１６０】

［作用効果３４］

本実施例において演出制御用ＣＰＵ１２０は、通常状態においても通常状態よりも有利な確変状態においてもスーパーリーチ演出を実行可能である。通常状態におけるスーパーリーチ演出、確変状態におけるスーパーリーチ演出は、対応するタイトル文字を表示させるタイトル表示パートと、演出結果が報知されるまでの導入パートと、をいずれも含んで構成される。そして、確変状態におけるスーパーリーチ演出のタイトル表示パートは、通常状態におけるスーパーリーチ演出のタイトル表示パートよりも短い。このようにすることで、確変状態におけるスーパーリーチ演出のタイトル表示パートは、通常状態におけるスーパーリーチ演出のタイトル表示パートよりも短く、テンポ良く確変状態の遊技を進めることができる。

【１１６１】

また、確変状態においてスーパーリーチ演出が実行される頻度が通常状態においてスーパーリーチ演出が実行される頻度より高まっても、確変状態におけるスーパーリーチ演出のタイトル表示パートが、通常状態におけるスーパーリーチ演出のタイトル表示パートよりも短いことで、テンポ良く確変状態の遊技を進めることができる。

【１１６２】

また、演出制御用ＣＰＵ１２０は、輝度データで構成された輝度データテーブルを用い

て遊技効果ランプ９（枠ＬＥＤＬＷＬ１～ＬＷＬ１２、枠ＬＥＤＬＷＲ２～ＬＷＲ１２、ロゴＬＥＤＬＬ１～ＬＬ４、飾ＬＥＤＬＳ１～ＬＳ５、アタッカランプＬＡ１～ＬＡ４）の制御を行うとともに、通常状態におけるスーパーリーチ演出、確変状態におけるスーパーリーチ演出のタイトル表示パートにおいて、それぞれタイトル表示用の輝度データテーブル（弱リーチ系共通タイトル、強リーチ系共通タイトル、高ベースリーチ系共通タイトル）を用いて遊技効果ランプ９を制御し、通常状態におけるスーパーリーチ演出、確変状態におけるスーパーリーチ演出の導入パートにおいて、それぞれ導入パート用の輝度データテーブル（弱リーチ系弱リーチＡ導入、弱リーチ系弱リーチＢ導入、強リーチ系強リーチＡ導入、強リーチ系強リーチＢ導入、強リーチ系強リーチＣ導入、高ベースリーチ系リーチＡ導入、高ベースリーチ系リーチＢ導入、高ベースリーチ系リーチＣ導入、高ベースリーチ系リーチＤ導入）を用いて遊技効果ランプ９を制御する。このようにすることで、スーパーリーチ演出のタイトル表示パートでは、導入パート用の輝度データテーブルとは異なるタイトル表示用の輝度データテーブルを用いて遊技効果ランプ９が制御されるので、タイトル表示に応じた好適な発光態様にて遊技効果ランプ９を発光させることができる。これらの結果として好適にタイトル表示を行うことができる。

【１１６３】

［作用効果３５］

本実施例において演出制御用ＣＰＵ１２０は、低ベース強リーチＡ～Ｃ演出、低ベース強リーチＡ～Ｃ演出よりも大当り期待度の高い低ベース最強リーチ演出を実行可能である。低ベース強リーチＡ～Ｃ演出、低ベース最強リーチ演出は、対応するタイトル文字を表示させるタイトル表示パートと、演出結果が報知されるまでの導入パートと、をいずれも含んで構成される。また、遊技制御用マイクロコンピュータ１００は、通常状態で大当りに制御されることなく９００回の可変表示を行った場合に、通常状態よりも有利な時短状態Ｂ（遊タイム）に制御する。そして、低ベース強リーチＡ～Ｃ演出におけるタイトル表示パートでは、タイトル文字が表示領域の左側から中央に移動しながら表示される表示態様でタイトル文字）を表示させ、低ベース最強リーチ演出におけるタイトル表示パートでは、タイトル文字が拡大表示から縮小されて表示される表示態様でタイトル文字を表示させるとともに、時短状態Ｂ（遊タイム）に制御される場合に、遊タイム開始演出において、遊タイム開始演出のタイトル文字を、低ベース最強リーチ演出におけるタイトル表示パートと同様に、タイトル文字が拡大表示から縮小されて表示される表示態様で表示させる。このようにすることで、時短状態Ｂ（遊タイム）に制御される場合、遊タイム開始演出において、遊タイム開始演出のタイトル文字を、相対的に大当り期待度の高い低ベース最強リーチ演出のタイトル文字と同じ表示態様で表示させるので、時短状態Ｂ（遊タイム）が有利度の高いものであると認識させることができる。

【１１６４】

また、遊タイム開始演出においてタイトル文字を消去させる場合に、低ベース最強リーチ演出におけるタイトル表示パートでタイトル文字を消去させる場合と同様に、タイトル文字が拡大しながら消去される表示態様でタイトル文字を消去させる。このようにすることで、遊タイム開始演出においてタイトル文字を消去させる場合にも、相対的に大当り期待度の高い低ベース最強リーチ演出のタイトル文字を消去させる場合の表示態様と同じ表示態様で消去させるので、時短状態Ｂ（遊タイム）が有利度の高いものであると認識させることができる。

【１１６５】

［作用効果３６］

本実施例において演出制御用ＣＰＵ１２０は、スーパーリーチ演出を実行可能である。スーパーリーチ演出は、対応するタイトル文字を表示させるタイトル表示パートと、演出結果が報知されるまでの導入パートと、を含んで構成される。また、遊技制御用マイクロコンピュータ１００は、通常状態で大当りに制御されることなく９００回の可変表示を行った場合に、通常状態よりも有利な時短状態Ｂ（遊タイム）に制御する。そして時短状態Ｂ（遊タイム）に制御される場合に、遊タイム開始演出において遊タイム開始演出のタイ

トル文字を表示させるとともに、遊タイム開始演出のタイトル文字を構成する文字の大きさは、スーパーリーチ演出に対応するタイトル文字を構成する文字の大きさよりも大きい。このようにすることで、スーパーリーチ演出においてタイトル文字が表示される状況は未だ大当りとなるか否かが判明していない状況であるのに対し、遊タイム開始演出のタイトル文字は時短状態Ｂ（遊タイム）に制御される状況であり、遊タイム開始演出のタイトル文字を構成する文字が、スーパーリーチ演出に対応するタイトル文字を構成する文字よりも大きく表示されるので、時短状態Ｂ（遊タイム）に制御されることを祝福することができる。

【１１６６】

また、スーパーリーチ演出は、タイトル文字の異なる複数種類のスーパーリーチ演出を含み、遊タイム開始演出のタイトル文字を構成する文字は、いずれの種類のスーパーリーチ演出に対応するタイトル文字を構成する文字よりも大きい。このようにすることで、遊タイム開始演出のタイトル文字を構成する文字がいずれの種類のスーパーリーチ演出に対応するタイトル文字を構成する文字よりも大きく表示されるので、時短状態Ｂ（遊タイム）に制御されることを祝福することができる。

【１１６７】

また、遊タイム開始演出のタイトル文字を構成する文字列のうちの最小の文字は、いずれの種類のスーパーリーチ演出に対応するタイトル文字を構成する文字列のうちの最大の文字よりも大きい。このようにすることで、どの文字に注目したとしても、遊タイム開始演出のタイトル文字の方がスーパーリーチ演出に対応するタイトル文字より大きく表示されるため、時短状態Ｂ（遊タイム）に制御されることをより祝福することができる。

【１１６８】

また、演出制御用ＣＰＵ１２０は、輝度データで構成された輝度データテーブルを用いて遊技効果ランプ９（枠ＬＥＤＬＷＬ１～ＬＷＬ１２、枠ＬＥＤＬＷＲ２～ＬＷＲ１２、ロゴＬＥＤＬＬ１～ＬＬ４、飾ＬＥＤＬＳ１～ＬＳ５、アタッカランプＬＡ１～ＬＡ４）の制御を行うとともに、スーパーリーチ演出のタイトル表示パートにおいて、タイトル表示用の輝度データテーブル（弱リーチ系共通タイトル、強リーチ系共通タイトル、高ベースリーチ系共通タイトル）を用いて遊技効果ランプ９を制御し、スーパーリーチ演出の導入パートにおいて、導入パート用の輝度データテーブル（弱リーチ系弱リーチＡ導入、弱リーチ系弱リーチＢ導入、強リーチ系強リーチＡ導入、強リーチ系強リーチＢ導入、強リーチ系強リーチＣ導入、高ベースリーチ系リーチＡ導入、高ベースリーチ系リーチＢ導入、高ベースリーチ系リーチＣ導入、高ベースリーチ系リーチＤ導入）を用いて遊技効果ランプ９を制御する。このようにすることで、スーパーリーチ演出のタイトル表示パートでは、導入パート用の輝度データテーブルとは異なるタイトル表示用の輝度データテーブルを用いて遊技効果ランプ９が制御されるので、タイトル表示に応じた好適な発光態様にて遊技効果ランプ９を発光させることができる。これらの結果として好適にタイトル表示を行うことができる。

【１１６９】

［作用効果３７］

本実施例において演出制御用ＣＰＵ１２０は、スーパーリーチ演出を実行可能である。スーパーリーチ演出は、対応するタイトル文字を表示させるタイトル表示パートと、演出結果が報知されるまでの導入パートと、を含んで構成される。また、遊技制御用マイクロコンピュータ１００は、通常状態で大当りに制御されることなく９００回の可変表示を行った場合に、通常状態よりも有利な時短状態Ｂ（遊タイム）に制御する。そして時短状態Ｂ（遊タイム）に制御される場合に、遊タイム開始演出において遊タイム開始演出のタイトル文字を表示させるとともに、遊タイム開始演出のタイトル文字の表示時間が、スーパーリーチ演出に対応するタイトル文字の表示時間よりも長い。このようにすることで、スーパーリーチ演出においてタイトル文字が表示される状況は未だ大当りとなるか否かが判明していない状況であるのに対し、遊タイム開始演出のタイトル文字は時短状態Ｂ（遊タイム）に制御される状況であり、遊タイム開始演出のタイトル文字が、スーパーリーチ演

出に対応するタイトル文字よりも長く表示されるので、時短状態Ｂ（遊タイム）に制御されることを祝福することができる。

【１１７０】

また、遊タイム開始演出のタイトル文字を構成する文字列が全て表示されてから当該文字列の少なくとも一部が表示されなくなるまでの時間は、スーパーリーチ演出に対応するタイトル文字を構成する文字列の一部が表示されてから当該文字列の全てが表示されなくなるまでの時間よりも長い。このようにすることで、祝福の意がある遊タイム開始演出のタイトル文字がきちんとみえる時間が、大当りとなる可能性を煽ることが目的のスーパーリーチ演出に対応するタイトル文字が表示される時間よりも長くなり、遊技者に満足感を与えることができる。

【１１７１】

また、演出制御用ＣＰＵ１２０は、輝度データで構成された輝度データテーブルを用いて遊技効果ランプ９（枠ＬＥＤＬＷＬ１～ＬＷＬ１２、枠ＬＥＤＬＷＲ２～ＬＷＲ１２、ロゴＬＥＤＬＬ１～ＬＬ４、飾ＬＥＤＬＳ１～ＬＳ５、アタッカランプＬＡ１～ＬＡ４）の制御を行うとともに、スーパーリーチ演出のタイトル表示パートにおいて、タイトル表示用の輝度データテーブル（弱リーチ系共通タイトル、強リーチ系共通タイトル、高ベースリーチ系共通タイトル）を用いて遊技効果ランプ９を制御し、スーパーリーチ演出の導入パートにおいて、導入パート用の輝度データテーブル（弱リーチ系弱リーチＡ導入、弱リーチ系弱リーチＢ導入、強リーチ系強リーチＡ導入、強リーチ系強リーチＢ導入、強リーチ系強リーチＣ導入、高ベースリーチ系リーチＡ導入、高ベースリーチ系リーチＢ導入、高ベースリーチ系リーチＣ導入、高ベースリーチ系リーチＤ導入）を用いて遊技効果ランプ９を制御する。このようにすることで、スーパーリーチ演出のタイトル表示パートでは、導入パート用の輝度データテーブルとは異なるタイトル表示用の輝度データテーブルを用いて遊技効果ランプ９が制御されるので、タイトル表示に応じた好適な発光態様にて遊技効果ランプ９を発光させることができる。これらの結果として好適にタイトル表示を行うことができる。

【１１７２】

［作用効果３８］

本実施例において演出制御用ＣＰＵ１２０は、スーパーリーチ演出を実行可能である。スーパーリーチ演出は、対応するタイトル文字を表示させるタイトル表示パートと、演出結果が報知されるまでの導入パートと、を含んで構成される。また、遊技制御用マイクロコンピュータ１００は、通常状態で大当りに制御されることなく９００回の可変表示を行った場合に、通常状態よりも有利な時短状態Ｂ（遊タイム）に制御する。また、通常状態において、時短状態Ｂ（遊タイム）に制御されるまでの残り回数を示す遊タイムまでの残回数文字を表示可能である。そして、スーパーリーチ演出に対応するタイトル文字を構成する文字の大きさは、遊タイムまでの残回数文字を構成する文字の大きさよりも大きい。このようにすることで、スーパーリーチ演出に対応するタイトル文字が、遊タイムまでの残回数文字を構成する文字よりも大きく表示されるので、スーパーリーチ演出に対応するタイトル文字に注目させることができる。

【１１７３】

また、スーパーリーチ演出は、低ベース弱リーチＡ、Ｂ演出と、低ベース弱リーチＡ、Ｂ演出よりも大当り期待度が高い低ベース強リーチＡ～Ｃ演出と、を含み、遊タイムまでの残回数文字は、低ベース弱リーチＡ、Ｂ演出の実行中において表示させ、低ベース強リーチＡ～Ｃ演出の実行中において表示させない。このようにすることで、大当り期待度の低い低ベース弱リーチＡ、Ｂ演出では遊タイムまでの残回数文字が表示されるため、時短状態Ｂ（遊タイム）までの回数を意識させることができる一方、大当り期待度の高い低ベース強リーチＡ～Ｃ演出では、遊タイムまでの残回数文字を表示しないことにより演出の内容に注目させることができる。また、時短状態Ｂ（遊タイム）では、通常状態よりも有利な大当りとなりやすいことから、時短状態Ｂ（遊タイム）までの残り回数が少ない場合に、遊技者の残念感を緩和できる。

【１１７４】
　また、低ベース弱リーチＡ、Ｂ演出を経ることなく、選択演出から低ベース強リーチＡ～Ｃ演出に発展する場合には、選択演出の実行中においても遊タイムまでの残回数文字を表示させないことで、遊タイムまでの残回数文字によって低ベース強リーチＡ～Ｃ演出以上のスーパーリーチ演出が確定する選択演出が邪魔されることがないうえに、時短状態Ｂ（遊タイム）までの残り回数が少ない場合に、遊技者の残念感を緩和できる。
【１１７５】
　また、低ベース強リーチＡ～Ｃ演出で大当りとなることが報知された場合に、遊タイムまでの残回数文字を再度表示せずに大当り遊技状態に制御され、低ベース強リーチＡ～Ｃ演出ではずれとなることが報知された場合に、低ベース強リーチＡ～Ｃ演出の終了後に遊タイムまでの残回数文字を再度表示させる。このようにすることで、低ベース強リーチＡ～Ｃ演出で大当りとなることが報知された場合に、遊タイムまでの残回数文字を再度表示しないことで、時短状態Ｂ（遊タイム）までの残回数が少ない場合に、遊技者の残念感を緩和できる。また、低ベース強リーチＡ～Ｃ演出ではずれとなることが報知された場合に、低ベース強リーチＡ～Ｃ演出の終了後に遊タイムまでの残回数文字を再度表示させるので、時短状態Ｂ（遊タイム）までの残回数が少ない場合にいち早く安堵させることができる。
【１１７６】
　また、演出制御用ＣＰＵ１２０は、輝度データで構成された輝度データテーブルを用いて遊技効果ランプ９（枠ＬＥＤＬＷＬ１～ＬＷＬ１２、枠ＬＥＤＬＷＲ２～ＬＷＲ１２、ロゴＬＥＤＬＬ１～ＬＬ４、飾ＬＥＤＬＳ１～ＬＳ５、アタッカランプＬＡ１～ＬＡ４）の制御を行うとともに、スーパーリーチ演出のタイトル表示パートにおいて、タイトル表示用の輝度データテーブル（弱リーチ系共通タイトル、強リーチ系共通タイトル、高ベースリーチ系共通タイトル）を用いて遊技効果ランプ９を制御し、スーパーリーチ演出の導入パートにおいて、導入パート用の輝度データテーブル（弱リーチ系弱リーチＡ導入、弱リーチ系弱リーチＢ導入、強リーチ系強リーチＡ導入、強リーチ系強リーチＢ導入、強リーチ系強リーチＣ導入、高ベースリーチ系リーチＡ導入、高ベースリーチ系リーチＢ導入、高ベースリーチ系リーチＣ導入、高ベースリーチ系リーチＤ導入）を用いて遊技効果ランプ９を制御する。このようにすることで、スーパーリーチ演出のタイトル表示パートでは、導入パート用の輝度データテーブルとは異なるタイトル表示用の輝度データテーブルを用いて遊技効果ランプ９が制御されるので、タイトル表示に応じた好適な発光態様にて遊技効果ランプ９を発光させることができる。これらの結果として好適にタイトル表示を行うことができる。
【１１７７】
　［作用効果３９］
　本実施例において演出制御用ＣＰＵ１２０は、スーパーリーチ演出を実行可能である。スーパーリーチ演出は、対応するタイトル文字を表示させるタイトル表示パートと、演出結果が報知されるまでの導入パートと、を含んで構成される。また、遊技制御用マイクロコンピュータ１００は、通常状態で大当りに制御されることなく９００回の可変表示を行った場合に、通常状態よりも有利な時短状態Ｂ（遊タイム）に制御する。また、スーパーリーチ演出に関連するタイミングで実行される操作促進演出Ａ～Ｄにおいて、遊技者に対してプッシュボタン３１Ｂの操作を促す操作促進文字（小）を表示可能である。また、通常状態において、時短状態Ｂ（遊タイム）に制御されるまでの残り回数を示す遊タイムまでの残回数文字を表示可能である。そして、操作促進文字（小）を構成する文字の大きさは、遊タイムまでの残回数文字を構成する文字の大きさよりも大きい。このようにすることで、操作促進文字（小）が、遊タイムまでの残回数文字を構成する文字よりも大きく表示されるので、操作促進文字（小）に注目させることができ、効果的に遊技者に対して動作（操作）を促すことができる。
【１１７８】
　また、スーパーリーチ演出のうち低ベース強リーチＡ～Ｃ演出を実行する場合に、タイ

トル表示パートの前に実行される操作促進演出Ａにおいて操作促進文字（小）を表示させる場合には、遊タイムまでの残回数文字が同時に表示されるのに対し、導入パートの終盤に実行される操作促進演出Ｄにおいて作促進文字（小）を表示させる場合には、遊タイムまでの残回数文字が表示されない。このようにすることで、低ベース強リーチＡ～Ｃ演出に発展する前は促進文字表示操作促進文字（小）と同時に遊タイムまでの残回数文字を表示したままにしておくことで、時短状態Ｂ（遊タイム）までの回数を意識させることができ、導入パートの操作促進文字（小）では遊タイムまでの残回数文字を表示しないことで、大当りとなることが報知されるか否かに注目させることができる。

【１１７９】

また、低ベース強リーチＡ～Ｃ演出を実行する場合に、タイトル表示パートの前に実行される操作促進演出Ａにおいては、操作促進文字（小）及び操作促進文字（小）よりも有利な状況が示唆される操作促進文字（大）のうち操作促進文字（小）のみ表示させる一方、導入パートの終盤に実行される操作促進演出Ｄにおいては、操作促進文字（小）も操作促進文字（大）も表示させることが可能であり、低ベース強リーチＡ～Ｃ演出において操作促進文字（大）が表示される場合に、遊タイムまでの残回数文字が同時に表示されることがない。このようにすることで、大当りとなることが報知されるか否かに加え、操作促進文字（大）が表示され、より有利な状況が示唆されていることに注目させることができる。

【１１８０】

また、演出制御用ＣＰＵ１２０は、輝度データで構成された輝度データテーブルを用いて遊技効果ランプ９（枠ＬＥＤＬＷＬ１～ＬＷＬ１２、枠ＬＥＤＬＷＲ２～ＬＷＲ１２、ロゴＬＥＤＬＬ１～ＬＬ４、飾ＬＥＤＬＳ１～ＬＳ５、アタッカランプＬＡ１～ＬＡ４）の制御を行うとともに、スーパーリーチ演出のタイトル表示パートにおいて、タイトル表示用の輝度データテーブル（弱リーチ系共通タイトル、強リーチ系共通タイトル）を用いて遊技効果ランプ９を制御し、スーパーリーチ演出の導入パートにおいて、導入パート用の輝度データテーブル（弱リーチ系弱リーチＡ導入、弱リーチ系弱リーチＢ導入、強リーチ系強リーチＡ導入、強リーチ系強リーチＢ導入、強リーチ系強リーチＣ導入）を用いて遊技効果ランプ９を制御する。このようにすることで、スーパーリーチ演出のタイトル表示パートでは、導入パート用の輝度データテーブルとは異なるタイトル表示用の輝度データテーブルを用いて遊技効果ランプ９が制御されるので、タイトル表示に応じた好適な発光態様にて遊技効果ランプ９を発光させることができる。これらの結果として好適にタイトル表示を行うことができる。

【１１８１】

［作用効果４０］

本実施例において演出制御用ＣＰＵ１２０は、スーパーリーチ演出を実行可能である。スーパーリーチ演出は、対応するタイトル文字を表示させるタイトル表示パートと、演出結果が報知されるまでの導入パートと、を含んで構成される。また、遊技制御用マイクロコンピュータ１００は、通常状態で大当りに制御されることなく９００回の可変表示を行った場合に、通常状態よりも有利な時短状態Ｂ（遊タイム）に制御する。また、スーパーリーチ演出により大当りとなる旨が報知された後に、制御される大当り遊技状態に対応する大当り開始演出のタイトル文字を表示可能である。また、通常状態において、時短状態Ｂ（遊タイム）に制御されるまでの残り回数を示す遊タイムまでの残回数文字を表示可能である。そして、大当り開始演出のタイトル文字を表示するよりも前に、遊タイムまでの残回数文字を消去させるとともに、大当り開始演出のタイトル文字を構成する文字の大きさは、遊タイムまでの残回数文字を構成する文字の大きさよりも大きい。このようにすることで、大当り開始演出のタイトル文字が表示される状況は既に大当りとなる旨が報知された後の状況であり、遊タイムまでの残回数文字は不要となるため、大当り開始演出のタイトル文字を表示するよりも前に、遊タイムまでの残回数文字を消去させるとともに、大当り開始演出のタイトル文字を構成する文字が、遊タイムまでの残回数文字を構成する文字よりも大きく表示されるので、大当り遊技状態に制御されることを祝福することができ

る。

【１１８２】

また、時短状態Ｂ（遊タイム）までの残回数がいずれの回数であっても、遊タイムまでの残回数文字を構成する文字の大きさは同じであり、大当り開始演出のタイトル文字を構成する文字の大きさは、遊タイムまでの残回数文字を構成する文字の大きさよりも大きい。このようにすることで、時短状態Ｂ（遊タイム））までの残回数がいずれの回数であっても、大当り開始演出のタイトル文字を構成する文字が、遊タイムまでの残回数文字を構成する文字よりも大きく表示されるので、大当り遊技状態に制御されることを祝福することができる。

【１１８３】

また、遊技制御用マイクロコンピュータ１００は、時短状態Ｂ（遊タイム）において最初に第１始動入賞口、第２始動入賞口に遊技球が進入したことによる可変表示において、時短状態Ｂ（遊タイム）において通常用いる変動パターンよりも変動時間の長い時短Ｂ開始変動パターンを用いて可変表示を行う。このようにすることで、時短状態Ｂ（遊タイム）における最初の変動において時短Ｂ開始変動パターンに応じた変動期間で遊タイム開始演出を実行できる。

【１１８４】

また、演出制御用ＣＰＵ１２０は、輝度データで構成された輝度データテーブルを用いて遊技効果ランプ９（枠ＬＥＤＬＷＬ１～ＬＷＬ１２、枠ＬＥＤＬＷＲ２～ＬＷＲ１２、ロゴＬＥＤＬＬ１～ＬＬ４、飾ＬＥＤＬＳ１～ＬＳ５、アタッカランプＬＡ１～ＬＡ４）の制御を行うとともに、スーパーリーチ演出のタイトル表示パートにおいて、タイトル表示用の輝度データテーブル（弱リーチ系共通タイトル、強リーチ系共通タイトル）を用いて遊技効果ランプ９を制御し、スーパーリーチ演出の導入パートにおいて、導入パート用の輝度データテーブル（弱リーチ系弱リーチＡ導入、弱リーチ系弱リーチＢ導入、強リーチ系強リーチＡ導入、強リーチ系強リーチＢ導入、強リーチ系強リーチＣ導入）を用いて遊技効果ランプ９を制御する。このようにすることで、スーパーリーチ演出のタイトル表示パートでは、導入パート用の輝度データテーブルとは異なるタイトル表示用の輝度データテーブルを用いて遊技効果ランプ９が制御されるので、タイトル表示に応じた好適な発光態様にて遊技効果ランプ９を発光させることができる。これらの結果として好適にタイトル表示を行うことができる。

【１１８５】

［作用効果４１］

本実施例において演出制御用ＣＰＵ１２０は、低ベース弱リーチＡ、Ｂ演出を実行可能である。低ベース弱リーチＡ、Ｂ演出は、対応するタイトル文字を表示させるタイトル表示パートと、演出結果が報知されるまでの導入パートと、を含んで構成される。また、低ベース弱リーチＡ、Ｂ演出に対応するタイトル文字を白色の態様から赤色または金色の態様に変化させて表示することが可能である。そして、低ベース弱リーチＡ、Ｂ演出のタイトル表示パートにおいてタイトル文字を白色の態様から赤色または金色の態様に変化させる場合に、赤色または金色の態様でタイトル文字が表示されている時間の方が白色の態様でタイトル文字が表示されている時間よりも長くなるように表示させる。このようにすることで、低ベース弱リーチＡ、Ｂ演出のタイトル表示パートにおいてタイトル文字を白色の態様から赤色または金色の態様に変化させる場合に、赤色または金色の態様、すなわち変化後の態様のタイトル文字の方が、白色の態様、すなわち変化前の態様のタイトル文字よりも長く表示されるので、白色から赤色または金色に変化したことを確実に認識させることができる。

【１１８６】

また、低ベース弱リーチＡ、Ｂ演出のタイトル表示パートにおいてタイトル文字を白色の態様から赤色または金色の態様に変化させる場合と白色の態様のまま変化させない場合とがあり、タイトル文字を白色の態様から赤色または金色の態様に変化させる場合には、タイトル表示期間の開始からｔ１の時間が経過したときに白色の態様から赤色または金色

の態様へ変化させるとともに特定音を出力し、タイトル文字を白色の態様のまま変化させない場合には、タイトル表示期間の開始からｔ１の時間が経過したときに白色の態様のまま変化させず、特定音を出力する。このようにすることで、低ベース弱リーチＡ、Ｂ演出に対応するタイトル文字が特定タイミングで白色の態様から赤色または金色の態様へ変化する場合に特定音が出力されるとともに、特定タイミングで白色の態様のまま変化しない場合にも特定音が出力されるため、特定音の出力により赤色または金色の態様へ変化することを期待させることができる。

【１１８７】

また、低ベース弱リーチＡ、Ｂ演出に対応するタイトル文字を白色の態様から他の態様に変化させる場合には、赤色の態様に変化させる場合にも金色の態様に変化させる場合にも特定音を出力するので、特定音が出力されることでいずれの種類の態様に変化するかに注目させることができる。

【１１８８】

また、演出制御用ＣＰＵ１２０は、輝度データで構成された輝度データテーブルを用いて遊技効果ランプ９（枠ＬＥＤＬＷＬ１～ＬＷＬ１２、枠ＬＥＤＬＷＲ２～ＬＷＲ１２、ロゴＬＥＤＬＬ１～ＬＬ４、飾ＬＥＤＬＳ１～ＬＳ５、アタッカランプＬＡ１～ＬＡ４）の制御を行うとともに、低ベース弱リーチＡ、Ｂ演出のタイトル表示パートにおいて、タイトル表示用の輝度データテーブル（弱リーチ系共通タイトル）を用いて遊技効果ランプ９を制御し、低ベース弱リーチＡ、Ｂ演出の導入パートにおいて、それぞれの導入パート用の輝度データテーブル（弱リーチ系弱リーチＡ導入、弱リーチ系弱リーチＢ導入）を用いて遊技効果ランプ９を制御する。このようにすることで、低ベース弱リーチＡ、Ｂ演出のタイトル表示パートでは、導入パート用の輝度データテーブルとは異なるタイトル表示用の輝度データテーブルを用いて遊技効果ランプ９が制御されるので、タイトル表示に応じた好適な発光態様にて遊技効果ランプ９を発光させることができる。これらの結果として好適にタイトル表示を行うことができる。

【１１８９】

［作用効果４２］

本実施例において演出制御用ＣＰＵ１２０は、低ベース弱リーチＡ、Ｂ演出を実行可能である。低ベース弱リーチＡ、Ｂ演出は、対応するタイトル文字を表示させるタイトル表示パートと、演出結果が報知されるまでの導入パートと、を含んで構成される。また、低ベース弱リーチＡ、Ｂ演出に対応するタイトル文字を白色の態様から赤色の態様、または赤色の態様よりも大当り期待度の高い旨が示唆される金色の態様に変化させて表示することが可能である。そして、低ベース弱リーチＡ、Ｂ演出のタイトル表示パートにおいてタイトル文字を白色の態様から赤色の態様または金色の態様に変化させる場合のいずれの場合であっても、白色の態様から共通となる表示態様に変化させてから赤色の態様または金色の態様に変化させるように表示させる。このようにすることで、低ベース弱リーチＡ、Ｂ演出のタイトル表示パートにおいてタイトル文字を白色の態様から赤色の態様に変化させる場合にも、白色の態様から金色の態様に変化させる場合にも、共通の表示態様に変化させてから赤色の態様または金色の態様に変化させるので、白色の態様から共通の表示態様に変化することで、共通の表示態様から赤色の態様または金色の態様に変化するまでは、赤色の態様よりも大当り期待度の高い金色の態様に変化することを最後まで期待させることができる。

【１１９０】

また、共通の表示態様は、タイトル文字を構成する文字を光らせる態様であり、光が晴れたときに赤色の態様または金色の態様に変化している。このようにすることで、タイトル文字を構成する文字が光ることにより、赤色の態様または金色の態様に変化することを煽ることができる。

【１１９１】

［作用効果４３］

本実施例において演出制御用ＣＰＵ１２０は、低ベース弱リーチＡ、Ｂ演出を実行可能

である。低ベース弱リーチＡ、Ｂ演出は、対応するタイトル文字を表示させるタイトル表示パートと、演出結果が報知されるまでの導入パートと、を含んで構成される。また、演出制御用ＣＰＵ１２０は、輝度データで構成された輝度データテーブルを用いて遊技効果ランプ９（枠ＬＥＤＬＷＬ１～ＬＷＬ１２、枠ＬＥＤＬＷＲ２～ＬＷＲ１２、ロゴＬＥＤＬＬ１～ＬＬ４、飾ＬＥＤＬＳ１～ＬＳ５、アタッカランプＬＡ１～ＬＡ４）の制御を行う。そして、演出制御用ＣＰＵ１２０は、低ベース弱リーチＡ演出のタイトル表示パートにおいても、低ベース弱リーチＢ演出のタイトル表示パートにおいても、共通のタイトル表示パート用の輝度データテーブル（弱リーチ系共通タイトル）を用いて遊技効果ランプ９を制御し、低ベース弱リーチＡ演出の導入パートにおいて、低ベース弱リーチＡ演出用の輝度データテーブル（弱リーチ系弱リーチＡ導入）を用いて遊技効果ランプ９を制御し、低ベース弱リーチＢ演出の導入パートにおいて、低ベース弱リーチＢ演出用の輝度データテーブル（弱リーチ系弱リーチＢ導入）を用いて遊技効果ランプ９を制御する。このようにすることで、異なる２のスーパーリーチ演出について、タイトル表示パートに対応する輝度データテーブルは共通とすることで、コストや容量の増加を防ぎ、導入パートに対応する輝度データテーブルは各々に対応した輝度データテーブルを用いることで、大当りとなるか否かを報知するまでの期間を好適に煽ることができ、結果として好適なタイトル表示を行うことができる。

【１１９２】

［作用効果４４］

本実施例において演出制御用ＣＰＵ１２０は、低ベース弱リーチＡ、Ｂ演出、低ベース弱リーチＡ、Ｂ演出よりも大当り期待度の高い低ベース強リーチＡ～Ｃ演出を実行可能である。低ベース弱リーチＡ、Ｂ演出、低ベース強リーチＡ～Ｃ演出は、対応するタイトル文字を表示させるタイトル表示パートと、演出結果が報知されるまでの導入パートと、をそれぞれ含んで構成される。また、演出制御用ＣＰＵ１２０は、輝度データで構成された輝度データテーブルを用いて遊技効果ランプ９（枠ＬＥＤＬＷＬ１～ＬＷＬ１２、枠ＬＥＤＬＷＲ２～ＬＷＲ１２、ロゴＬＥＤＬＬ１～ＬＬ４、飾ＬＥＤＬＳ１～ＬＳ５、アタッカランプＬＡ１～ＬＡ４）の制御を行う。そして、演出制御用ＣＰＵ１２０は、低ベース弱リーチＡ演出のタイトル表示パートにおいても、低ベース弱リーチＢ演出のタイトル表示パートにおいても、共通のタイトル表示パート用の輝度データテーブル（弱リーチ系共通タイトル）を用いて遊技効果ランプ９を制御し、低ベース強リーチＡ演出のタイトル表示パートにおいても、低ベース強リーチＢ演出のタイトル表示パートにおいても、低ベース強リーチＣ演出のタイトル表示パートにおいても、共通のタイトル表示パート用の輝度データテーブル（強リーチ系共通タイトル）を用いて遊技効果ランプ９を制御し、低ベース弱リーチＡ演出の導入パートにおいて、低ベース弱リーチＡ演出用の輝度データテーブル（弱リーチ系弱リーチＡ導入）を用いて遊技効果ランプ９を制御し、低ベース弱リーチＢ演出の導入パートにおいて、低ベース弱リーチＢ演出用の輝度データテーブル（弱リーチ系弱リーチＢ導入）を用いて遊技効果ランプ９を制御し、低ベース強リーチＡ演出の導入パートにおいて、低ベース強リーチＡ演出用の輝度データテーブル（強リーチ系強リーチＡ導入）を用いて遊技効果ランプ９を制御し、低ベース強リーチＢ演出の導入パートにおいて、低ベース強リーチＢ演出用の輝度データテーブル（強リーチ系強リーチＢ導入）を用いて遊技効果ランプ９を制御し、低ベース強リーチＣ演出の導入パートにおいて、低ベース強リーチＣ演出用の輝度データテーブル（強リーチ系強リーチＣ導入）を用いて遊技効果ランプ９を制御する。このようにすることで、期待度が高い２種類のスーパーリーチ演出と期待度が低い２種類のスーパーリーチ演出について、タイトル表示パートに対応する輝度データテーブルは共通とすることで、コストや容量の増加を防ぎ、導入パートに対応する輝度データテーブルは各々に対応した輝度データテーブルを用いることで、大当りとなるか否かを報知するまでの期間を好適に煽ることができ、結果として好適なタイトル表示を行うことができる。

【１１９３】

［作用効果４５］

本実施例において演出制御用ＣＰＵ１２０は、低ベース弱リーチＡ、Ｂ演出、低ベース弱リーチＡ、Ｂ演出よりも大当り期待度の高い低ベース強リーチＡ～Ｃ演出、低ベース強リーチＡ～Ｃ演出よりもさらに大当り期待度の高い低ベース最強リーチ演出を実行可能である。低ベース弱リーチＡ、Ｂ演出、低ベース強リーチＡ～Ｃ演出、低ベース最強リーチ演出は、対応するタイトル文字を表示させるタイトル表示パートと、演出結果が報知されるまでの導入パートと、をそれぞれ含んで構成される。また、演出制御用ＣＰＵ１２０は、輝度データで構成された輝度データテーブルを用いて遊技効果ランプ９（枠ＬＥＤＬＷＬ１～ＬＷＬ１２、枠ＬＥＤＬＷＲ２～ＬＷＲ１２、ロゴＬＥＤＬＬ１～ＬＬ４、飾ＬＥＤＬＳ１～ＬＳ５、アタッカランプＬＡ１～ＬＡ４）の制御を行う。そして、演出制御用ＣＰＵ１２０は、低ベース弱リーチＡ演出のタイトル表示パートにおいても、低ベース弱リーチＢ演出のタイトル表示パートにおいても、共通のタイトル表示パート用の輝度データテーブル（弱リーチ系共通タイトル）を用いて遊技効果ランプ９を制御し、低ベース強リーチＡ演出のタイトル表示パートにおいても、低ベース強リーチＢ演出のタイトル表示パートにおいても、低ベース強リーチＣ演出のタイトル表示パートにおいても、共通のタイトル表示パート用の輝度データテーブル（強リーチ系共通タイトル）を用いて遊技効果ランプ９を制御し、低ベース最強リーチ演出のタイトル表示パートにおいて、低ベース最強リーチ演出用のタイトル表示用の輝度データテーブル（最強リーチ系最強リーチタイトル）を用いて遊技効果ランプ９を制御し、低ベース弱リーチＡ演出の導入パートにおいて、低ベース弱リーチＡ演出用の輝度データテーブル（弱リーチ系弱リーチＡ導入）を用いて遊技効果ランプ９を制御し、低ベース弱リーチＢ演出の導入パートにおいて、低ベース弱リーチＢ演出用の輝度データテーブル（弱リーチ系弱リーチＢ導入）を用いて遊技効果ランプ９を制御し、低ベース強リーチＡ演出の導入パートにおいて、低ベース強リーチＡ演出用の輝度データテーブル（強リーチ系強リーチＡ導入）を用いて遊技効果ランプ９を制御し、低ベース強リーチＢ演出の導入パートにおいて、低ベース強リーチＢ演出用の輝度データテーブル（強リーチ系強リーチＢ導入）を用いて遊技効果ランプ９を制御し、低ベース強リーチＣ演出の導入パートにおいて、低ベース強リーチＣ演出用の輝度データテーブル（強リーチ系強リーチＣ導入）を用いて遊技効果ランプ９を制御し、低ベース最強リーチ演出の導入パートにおいて、低ベース最強リーチ演出用の輝度データテーブル（最強リーチ系最強リーチ導入）を用いて遊技効果ランプ９を制御する。このようにすることで、期待度が高い２種類のスーパーリーチ演出と期待度が低い２種類のスーパーリーチ演出について、タイトル表示パートに対応する輝度データテーブルは共通とすることで、コストや容量の増加を防ぎ、導入パートに対応する輝度データテーブルは各々に対応した輝度データテーブルを用いることで、大当りとなるか否かを報知するまでの期間を好適に煽ることができ、結果として好適なタイトル表示を行うことができる。さらに、期待度の一番高い低ベース最強リーチ演出は、タイトル表示パートおよび導入パートの輝度データテーブルをそれぞれ専用で備えることで興趣を高め、結果として好適なタイトル表示を行うことができる。

【１１９４】

［作用効果４６］

本実施例において演出制御用ＣＰＵ１２０は、低ベース弱リーチＡ、Ｂ演出を実行可能である。低ベース弱リーチＡ、Ｂ演出は、対応するタイトル文字を表示させるタイトル表示パートと、演出結果が報知されるまでの導入パートと、を含んで構成される。また、低ベース弱リーチＡ、Ｂ演出に対応するタイトル文字を白色の態様から赤色の態様、または赤色の態様よりも大当り期待度の高い旨が示唆される金色の態様に変化させて表示することが可能である。また、演出制御用ＣＰＵ１２０は、輝度データで構成された輝度データテーブルを用いて遊技効果ランプ９（枠ＬＥＤＬＷＬ１～ＬＷＬ１２、枠ＬＥＤＬＷＲ２～ＬＷＲ１２、ロゴＬＥＤＬＬ１～ＬＬ４、飾ＬＥＤＬＳ１～ＬＳ５、アタッカランプＬＡ１～ＬＡ４）の制御を行う。そして、演出制御用ＣＰＵ１２０は、低ベース弱リーチＡ、Ｂ演出のタイトル表示パートにおいてタイトル文字の色を変化させない場合には、タイトル変化演出を行わない場合の輝度データが設定された輝度データテーブル：弱リーチ系

共通タイトル（白）を用いて遊技効果ランプ９を制御し、低ベース弱リーチＡ、Ｂ演出のタイトル表示パートにおいてタイトル文字の色を赤色または金色に変化させる場合には、タイトル変化演出を行う場合の輝度データが設定された輝度データテーブル：弱リーチ系共通タイトル（赤）または弱リーチ系共通タイトル（金）を用いて遊技効果ランプ９を制御し、低ベース弱リーチＡ、Ｂ演出の導入パートにおいてタイトル文字の色を変化させるか否かに関わらず、共通の導入パート用の輝度データテーブル（弱リーチ系弱リーチＡ導入、弱リーチ系弱リーチＢ導入）を用いて遊技効果ランプ９を制御する。このようにすることで、低ベース弱リーチＡ、Ｂ演出のタイトル表示パートにおいてタイトル文字を赤色または金色に変化させない場合にも第２態様に変化させる場合にも、それぞれ導入パートに対応する輝度データテーブルは共通とすることで、コストや容量の増加を防ぎ、タイトル表示パートに対応する輝度データテーブルは各々に対応した輝度データテーブルを用いることで、タイトル文字の色を変化させない場合と赤色または金色に変化させる場合においてそれぞれ好適に演出することができ、結果として好適なタイトル表示を行うことができる。

【１１９５】

［作用効果４７］

本実施例において演出制御用ＣＰＵ１２０は、低ベース弱リーチＡ、Ｂ演出を実行可能である。低ベース弱リーチＡ、Ｂ演出は、対応するタイトル文字を表示させるタイトル表示パートと、演出結果が報知されるまでの導入パートと、を含んで構成される。また、演出制御用ＣＰＵ１２０は、輝度データで構成された輝度データテーブルを用いて遊技効果ランプ９（枠ＬＥＤＬＷＬ１～ＬＷＬ１２、枠ＬＥＤＬＷＲ２～ＬＷＲ１２、ロゴＬＥＤＬＬ１～ＬＬ４、飾ＬＥＤＬＳ１～ＬＳ５、アタッカランプＬＡ１～ＬＡ４）の制御を行う。また、低ベース弱リーチＡ、Ｂ演出のタイトル表示パートは、タイトル文字の表示を開始してから定位置に表示されるまでのタイトル開始期間と、タイトル文字が定位置に表示された以降のタイトル表示期間及びタイトル終了期間と、を含み、演出制御用ＣＰＵ１２０は、低ベース弱リーチＡ、Ｂ演出のタイトル表示パートのタイトル開始期間において、タイトル開始期間に特有の発光パターンを定めた輝度データテーブル（弱リーチ系タイトル開始）を用いて遊技効果ランプ９を制御し、タイトル表示期間及びタイトル終了期間において、タイトル表示期間以降に特有の発光パターンを定めた輝度データテーブル（弱リーチ系タイトル表示）を用いて遊技効果ランプ９を制御する。このようにすることで、低ベース弱リーチＡ、Ｂ演出においてタイトル文字の表示を開始してから定位置に表示されるまでのタイトル開始期間に対応する輝度データテーブル、タイトル文字が定位置に表示された以降のタイトル表示期間及びタイトル終了期間に対応する輝度データテーブル、導入パートに対応する輝度データテーブルについて各々に対応した輝度データテーブルを用いることで、タイトル文字を表示する期間、有利状態となるか否かを報知するまでの期間を好適に煽ることができ、結果として好適なタイトル表示を行うことができる。

【１１９６】

また、低ベース弱リーチＡ演出であるか、低ベース弱リーチＢ演出であるか、に応じてタイトル開始期間に対応する輝度データテーブル、またはタイトル表示期間及びタイトル終了期間に対応する輝度データテーブルのうち一方について共通の輝度データテーブルとし、他方についてそれぞれ個別の内容が設定された別個の輝度データテーブルとすることで、タイトル開始期間に対応する輝度データテーブル、またはタイトル表示期間及びタイトル終了期間に対応する輝度データテーブルの一方について共通とすることで、コストや容量の増加を防ぎ、他方について各々に対応した輝度データテーブルを用いることで、低ベース弱リーチＡ演出であるか、低ベース弱リーチＢ演出であるか、に応じてそれぞれ好適に演出することができ、結果として好適なタイトル表示を行うことができる。

【１１９７】

以上、本発明の実施例を図面により説明してきたが、具体的な構成はこれら実施例に限られるものではなく、本発明の要旨を逸脱しない範囲における変更や追加があっても本発明に含まれる。

【１１９８】
本発明に係る遊技機を実施するための形態を実施例に基づいて以下にさらに説明する。
【１１９９】
（特徴部１３２ＳＧ形態）
［形態Ａ１］
形態Ａ１－１の遊技機は、
可変表示を実行し、可変表示の結果として特定表示結果（例えば、大当り）が導出されることで遊技者にとって有利な有利状態（例えば、大当り遊技状態）に制御可能な遊技機（例えば、パチンコ遊技機１）であって、
表示手段（例えば、画像表示装置５）と、
音出力手段（例えば、スピーカ８Ｌ、８Ｒ）と、
可動体（例えば、盤上可動体３２Ａ、盤下可動体３２Ｂ、枠上可動体１３２ＳＧ０１、チャンスボタン６３１Ｂ）と、
可動体制御手段（例えば、演出制御用ＣＰＵ１２０）と、
演出制御手段（例えば、演出制御用ＣＰＵ１２０）と、を備え、
前記演出制御手段は、
可変表示中に前記可動体を用いた可動体演出を実行可能であり（例えば、図５６に示すように、盤上可動体３２Ａが上下に振動する可動体予告を実行可能な部分）、
前記表示手段に前記可動体演出に対応したエフェクト表示を表示可能であり（例えば、図６０に示すように、盤上可動体３２Ａの動作に応じて画像表示装置５にエフェクト表示１３２ＳＧ４０７が表示される部分）、
前記音出力手段から前記可動体演出に対応した可動体演出音を出力可能であり（例えば、図６０に示す可動体予告において、スピーカ８Ｌ、８Ｒから演出効果音が出力される部分）、
前記可動体制御手段は、
電源投入がされた場合、前記可動体が正常に動作することを確認するための動作により該可動体を可動させる確認可動制御を行うことが可能であり（例えば、演出制御用ＣＰＵ１２０が図４２及び図４３に新す動作確認制御処理を実行することで、盤上可動体３２Ａ、盤下可動体３２Ｂ、チャンスボタン６３１Ｂ、枠上可動体１３２ＳＧ１０１のイニシャル動作を行う部分）、
前記可動体演出が実行される場合、所定動作により前記可動体を可動させる演出可動制御を行うことが可能であり（例えば、図５８に示すように、演出制御用ＣＰＵ１２０が、盤上可動体３２Ａを原点位置と中間位置との間で複数回上下動させる部分）、
初期化を伴う電源投入時において前記確認可動制御が行われている所定期間中に開始された可変表示で前記可動体演出が実行される場合、該所定期間中に前記可動体演出が実行されるとき、前記演出可動制御と前記可動体演出音の出力とが制限される一方、前記エフェクト表示の表示が行われ、前記所定期間後に前記可動体演出が実行されるとき、少なくとも前記演出可動制御と前記エフェクト表示の表示とが行われ（例えば、図７３に示すように、パチンコ遊技機１がコールドスタートにより起動したときの盤上可動体３２Ａ、盤下可動体３２Ｂ、チャンスボタン６３１Ｂ、枠上可動体１３２ＳＧ１０１のイニシャル動作期間中に始動入賞が発生し、該始動入賞にもとづいてこれら盤上可動体３２Ａ、盤下可動体３２Ｂ、チャンスボタン６３１Ｂ、枠上可動体１３２ＳＧ１０１のイニシャル動作期間中に可動体予告を実行する可変表示が開始された場合、可動体予告の実行期間中において可動体予告としての盤上可動体３２Ａの動作とスピーカ８Ｌ、８Ｒからの可動体予告に応じた可動体予告音の出力は実行されない一方で画像表示装置５にてエフェクト表示１３２ＳＧ４０７が表示され、図７２に示すように、パチンコ遊技機１がコールドスタートにより起動したときの盤上可動体３２Ａ、盤下可動体３２Ｂ、チャンスボタン６３１Ｂ、枠上可動体１３２ＳＧ１０１のイニシャル動作期間後に始動入賞が発生し、該始動入賞にもとづいて可動体予告を実行する可変表示が開始された場合、可動体予告の実行期間中において可動体予告としての盤上可動体３２Ａの動作と画像表示装置５にてエフェクト表示１

３２ＳＧ４０７が表示される部分）、

初期化を伴わない電源投入時において前記確認可動制御が行われている前記所定期間中に開始された可変表示で前記可動体演出が実行される場合、前記所定期間中に前記可動体演出が実行されるとき、前記演出可動制御が制限される一方、前記エフェクト表示の表示と前記可動体演出音の出力とが行われ、前記所定期間後に前記可動体演出が実行されるとき、前記演出可動制御と前記エフェクト表示の表示と前記可動体演出音の出力とが行われる（例えば、図７７に示すように、パチンコ遊技機１がホットスタートにより起動したときの盤上可動体３２Ａ、盤下可動体３２Ｂ、チャンスボタン６３１Ｂ、枠上可動体１３２ＳＧ１０１のイニシャル動作期間中に始動入賞が発生し、該始動入賞にもとづいてこれら盤上可動体３２Ａ、盤下可動体３２Ｂ、チャンスボタン６３１Ｂ、枠上可動体１３２ＳＧ１０１のイニシャル動作期間中に可動体予告を実行する可変表示が開始された場合、可動体予告の実行期間中において可動体予告としての盤上可動体３２Ａの動作は実行されない一方で画像表示装置５にてエフェクト表示１３２ＳＧ４０７が表示されるとともにスピーカ８Ｌ、８Ｒからの可動体予告に応じた可動体予告音が出力され、図７６に示すように、パチンコ遊技機１がホットスタートにより起動したときの盤上可動体３２Ａ、盤下可動体３２Ｂ、チャンスボタン６３１Ｂ、枠上可動体１３２ＳＧ１０１のイニシャル動作期間後に始動入賞が発生し、該始動入賞にもとづいて可動体予告を実行する可変表示が開始された場合、可動体予告の実行期間中において可動体予告としての盤上可動体３２Ａの動作、画像表示装置５でのエフェクト表示１３２ＳＧ４０７の表示、スピーカ８Ｌ、８Ｒからの可動体予告に応じた可動体予告音の出力が行われる部分）、

ことを特徴としている。

この特徴によれば、確認可動制御中に開始された可変表示で可動体演出が実行される場合に、演出可動制御により確認可動制御が妨げられないようにしつつ、遊技者には可動体演出が実行されたことをエフェクト表示や可動体演出音の出力により示すことが可能な遊技機を提供することができる。

【１２００】

形態Ａ１－２の遊技機は、

前記可動体演出が実行されるときの方がされないときよりも前記有利状態に制御される期待度が高く（例えば、図５６に示すように、可動体予告を実行する場合のほうが可動体予告を実行しない場合よりも大当り期待度が高く設定されている部分）、

初期化を伴う電源投入時において、前記確認可動制御が行われている前記所定期間中に開始された可変表示で前記可動体演出が実行される場合、前記所定期間中に前記可動体演出が実行されるとき、前記演出可動制御と前記可動体演出音の出力とが制限され、前記所定期間終了後に前記所定期間中に制限された前記演出可動制御が行われる一方、前記可動体演出音の出力が行われず（例えば、図７３に示すように、パチンコ遊技機１がコールドスタートにより起動したときの盤上可動体３２Ａ、盤下可動体３２Ｂ、チャンスボタン６３１Ｂ、枠上可動体１３２ＳＧ１０１のイニシャル動作期間中に始動入賞が発生し、該始動入賞にもとづいてこれら盤上可動体３２Ａ、盤下可動体３２Ｂ、チャンスボタン６３１Ｂ、枠上可動体１３２ＳＧ１０１のイニシャル動作期間中に可動体予告を実行する可変表示が開始された場合、可動体予告の実行期間中において可動体予告としての盤上可動体３２Ａの動作とスピーカ８Ｌ、８Ｒからの可動体予告に応じた可動体予告音の出力が実行されない一方で、盤上可動体３２Ａ、盤下可動体３２Ｂ、チャンスボタン６３１Ｂ、枠上可動体１３２ＳＧ１０１のイニシャル動作終了後に改めて可動体予告としての盤上可動体３２Ａの動作は実行されるがスピーカ８Ｌ、８Ｒからの可動体予告に応じた可動体予告音の出力は実行されない部分）、

初期化を伴わない電源投入時において、前記確認可動制御が行われている前記所定期間中に開始された可変表示で前記可動体演出が実行される場合、前記所定期間中に前記可動体演出が実行されるとき、前記演出可動制御が制限され、前記所定期間終了後に前記所定期間中に制限された前記演出可動制御が行われる（例えば、図７７に示すように、パチンコ遊技機１がホットスタートにより起動したときの盤上可動体３２Ａ、盤下可動体３２Ｂ

、チャンスボタン６３１Ｂ、枠上可動体１３２ＳＧ１０１のイニシャル動作期間中に始動入賞が発生し、該始動入賞にもとづいてこれら盤上可動体３２Ａ、盤下可動体３２Ｂ、チャンスボタン６３１Ｂ、枠上可動体１３２ＳＧ１０１のイニシャル動作期間中に可動体予告を実行する可変表示が開始された場合、可動体予告の実行期間中において可動体予告としての盤上可動体３２Ａの動作は実行されない一方で、盤上可動体３２Ａ、盤下可動体３２Ｂ、チャンスボタン６３１Ｂ、枠上可動体１３２ＳＧ１０１のイニシャル動作終了後に改めて可動体予告としての盤上可動体３２Ａの動作が実行される部分）、

ことを特徴としている。

この特徴によれば、有利状態に制御される期待度が高い可動体演出における演出可動制御が制限されたままとなることで演出効果が低下してしまうことのない遊技機を提供することができる。

【１２０１】

形態Ａ１－３の遊技機は、

前記可動体は、第１可動体（例えば、盤上可動体３２Ａ）と第２可動体（例えば、盤下可動体３２Ｂ）とを含み、

前記可動体制御手段は、電源投入がされた場合、前記第１可動体と前記第２可動体とが正常に動作することを確認するための動作により該第１可動体と該第２可動体とを可動させる前記確認可動制御を行うことが可能であり（例えば、演出制御用ＣＰＵ１２０がず３１、図４３に示す動作確認制御処理を実行する部分）、

前記確認可動制御は、前記第２可動体の可動が終了したことに基づいて終了し（例えば、図７２に示すように、盤上可動体３２Ａ、盤下可動体３２Ｂ、チャンスボタン６３１Ｂ、枠上可動体１３２ＳＧ１０１のイニシャル動作は、盤下可動体３２Ｂのイニシャル動作の完了を最後に終了する部分）、

前記可動体演出は、前記第１可動体を用いた演出であり（例えば、図６０に示すように、可動体予告は盤上可動体３２Ａを動作させる演出である部分）、

電源投入時において、前記確認可動制御が行われている前記所定期間中に開始された可変表示で前記可動体演出が実行される場合、前記所定期間中に前記可動体演出が実行されるとき、前記演出可動制御が制限され、前記確認可動制御による前記第２可動体の可動が終了したときに前記所定期間中に制限された前記演出可動制御が行われる（例えば、図７３に示すように、パチンコ遊技機１が起動したときの盤上可動体３２Ａ、盤下可動体３２Ｂ、チャンスボタン６３１Ｂ、枠上可動体１３２ＳＧ１０１のイニシャル動作期間中に始動入賞が発生し、該始動入賞にもとづいてこれら盤上可動体３２Ａ、盤下可動体３２Ｂ、チャンスボタン６３１Ｂ、枠上可動体１３２ＳＧ１０１のイニシャル動作期間中に可動体予告を実行する可変表示が開始された場合、可動体予告の実行期間中において可動体予告としての盤上可動体３２Ａの演出動作は実行されず、盤下可動体３２Ｂのイニシャル動作の終了後に改めて盤上可動体３２Ａの演出動作が実行される部分）、

ことを特徴としている。

この特徴によれば、確認可動制御による第１可動体の可動が終了したときに第１可動体を用いた演出可動制御が実行されることで確認可動制御と演出可動制御との見分けがつかなくなってしまうことのない遊技機を提供することができる。

【１２０２】

形態Ａ１－４の遊技機は、

前記演出制御手段は、初期化を伴う電源投入がされた場合、初期化されたことに対応した初期化報知を実行可能であり（例えば、図７２及び図７３に示すように、パチンコ遊技機１がコールドスタートにより起動したとき、枠ＬＥＤ９ａ、９ｂ、盤上可動体ＬＥＤ９ｄ、盤下可動体ＬＥＤ９ｅ、枠上可動体ＬＥＤ９ｆ、チャンスボタンＬＥＤ９ｇを初期化報知に応じた態様にて発光させるとともに、スピーカ８Ｌ、８Ｒから初期化報知音を出力させる部分）、

前記確認可動制御の実行期間と前記初期化報知の実行期間とは重複し（例えば、図７２及び図７３に示すように、盤上可動体３２Ａ、盤下可動体３２Ｂ、チャンスボタン６３１

Ｂ、枠上可動体１３２ＳＧ１０１のイニシャル動作期間と、枠ＬＥＤ９ａ、９ｂ、盤上可動体ＬＥＤ９ｄ、盤下可動体ＬＥＤ９ｅ、枠上可動体ＬＥＤ９ｆ、チャンスボタンＬＥＤ９ｇの初期化報知に応じた態様での発光期間、スピーカ８Ｌ、８Ｒからの初期化報知音出力期間が重複している部分）、

前記初期化報知の実行期間は、前記確認可動制御の実行期間よりも長く（例えば、図７２及び図７３に示すように、枠ＬＥＤ９ａ、９ｂ、盤上可動体ＬＥＤ９ｄ、盤下可動体ＬＥＤ９ｅ、枠上可動体ＬＥＤ９ｆ、チャンスボタンＬＥＤ９ｇの初期化報知に応じた態様での発光期間、スピーカ８Ｌ、８Ｒからの初期化報知音出力期間は、盤上可動体３２Ａ、盤下可動体３２Ｂ、チャンスボタン６３１Ｂ、枠上可動体１３２ＳＧ１０１のイニシャル動作期間よりも長い部分）、

前記確認可動制御の実行期間の終了後であって、前記初期化報知の実行期間中において開始された可変表示で前記可動体演出が実行される場合、前記初期化報知の実行期間中に前記可動体演出が実行されるとき、前記演出可動制御と前記エフェクト表示の表示とが行われる一方、前記可動体演出音の出力が行われない（例えば、図７８に示すように、盤上可動体３２Ａ、盤下可動体３２Ｂ、チャンスボタン６３１Ｂ、枠上可動体１３２ＳＧ１０１のイニシャル動作中に可動体予告を実行する可変表示が開始された場合であっても、可動体予告の実行期間が各可動体の動作終了後であれば、該可動体予告の実行期間中において盤上可動体３２Ａの演出動作と画像表示装置５におけるエフェクト表示１３２ＳＧ４０７の表示は実行されるが、枠ＬＥＤ９ａ、９ｂ、盤上可動体ＬＥＤ９ｄ、盤下可動体ＬＥＤ９ｅ、枠上可動体ＬＥＤ９ｆ、チャンスボタンＬＥＤ９ｇの初期化報知に応じた態様での発光及びスピーカ８Ｌ、８Ｒからの初期化報知音の出力は実行されない部分）、

ことを特徴としている。

この特徴によれば、初期化対応報知の実行期間中であっても、確認可動制御が終了していれば演出可動制御を実行し、可動体演出の演出効果を低下させない遊技機を提供することができる。

【１２０３】

形態Ａ１－５の遊技機は、

前記演出制御手段は、前記可動体演出が実行される特定の可変表示パターンに基づく可変表示よりも前の可変表示において、該可動体演出が実行されることを示唆する先読み可動体演出を実行可能であり（例えば、図５６に示すように、演出制御用ＣＰＵ１２０が先読み可動体予告を実行可能な部分）、

前記可動体制御手段は、前記先読み可動体演出が実行される場合、特定動作により前記可動体を可動させる特定演出可動制御を行うことが可能であり（例えば、図５８に示すように、演出制御用ＣＰＵ１２０は、盤上可動体３２Ａを先読み可動体予告として原点位置と中間位置との間で上下に複数回動作可能な部分）、

前記先読み可動体演出が実行される可変表示の実行期間は、前記確認可動制御の実行期間よりも短く（例えば、非リーチはずれの可変表示の特図変動時間が１２秒以下であるとともに、イニシャル動作の期間は３０秒である部分）、

電源投入時において、前記確認可動制御が行われている前記所定期間中に複数回の始動条件が成立し、該始動条件の成立に基づいて開始される可変表示で前記先読み可動体演出が実行される場合、前記所定期間中に前記先読み可動体演出が実行されるとき、前記特定可動制御が制限され、

前記所定期間中に前記先読み可動体演出が実行された可変表示が終了した場合、前記所定期間終了後に前記所定期間中に制限された前記特定可動制御が行われない（例えば、図７９に示すように、パチンコ遊技機１がコールドスタートにて起動し、イニシャル動作制御としての各可動体の確認動作中に、複数回可変表示が発生したことにより先読み可動体予告の実行が決定された場合については、先読み可動体予告の実行期間が各可動体の確認動作期間やイニシャル動作制御の期間に重複していれば、先読み可動体予告の実行期間において画像表示装置５でエフェクト表示１３２ＳＧ４０７の表示が実行され、該可変表示の終了後には改めて先読み可動体予告としての盤上可動体３２Ａの演出動作は実行されな

い部分）、
　ことを特徴としている。
　この特徴によれば、可変表示を跨いだ場合、確認可動制御中に制限された特定可動制御が実行されないため、確認可動制御終了後に過度に可動体を可動させて遊技者を混乱させることのない遊技機を提供することができる。
【１２０４】
　形態Ａ１－６の遊技機は、
　前記演出制御手段は、一の可変表示において、前記可動体演出として、第１可動体演出（例えば、図８０に示す第１可動体予告）と該第１可動体演出よりも実行されたときに前記有利状態に制御される割合が高い第２可動体演出（例えば、図８０に示す第２可動体予告）とを実行可能であり、
　前記可動体制御手段は、
　　前記第１可動体演出が実行される場合、第１所定動作により前記可動体を可動させる第１演出可動制御（例えば、盤上可動体３２Ａを原点位置と中間位置との間で複数回動作させる部分）を行うことが可能であり、
　　前記第２可動体演出が実行される場合、第２所定動作により前記可動体を可動させる第２演出可動制御（例えば、盤上可動体３２Ａを原点位置と中間位置との間で複数回動作させる部分）を行うことが可能であり、
　電源投入時において、前記確認可動制御が行われている前記所定期間中に開始された一の可変表示で前記第１可動体演出と前記第２可動体演出とが実行される場合、前記所定期間中に前記第１可動体演出が実行されるとき、前記第１演出可動制御が制限され、前記所定期間終了後に前記所定期間中に制限された前記第１演出可動制御が行われ、
　制限された前記第１演出可動制御が行われる前に、前記第２可動体演出が実行される場合、前記第１演出可動制御が行われずに、前記第２演出可動制御が行われる（例えば、図８０に示すように、第１可動体予告の実行期間中に既に可動体のイニシャル動作が実行されている場合は該可動体のイニシャル動作終了後に第１可動体予告としての盤上可動体３２Ａの動作が実行されるが、該第１可動体予告としての盤上可動体３２Ａの動作前に既に第２可動体予告としての盤上可動３２Ａの動作が実行されている場合は、第１可動体予告としての盤上可動体３２Ａの動作は実行されずに第２可動体予告としての盤上可動３２Ａの動作が継続して実行される部分）、
　ことを特徴としている。
　この特徴によれば、第１可動体演出における可動体の可動により第２可動体演出における可動体の可動が阻害されることで演出効果が低下してしまうことのない遊技機を提供することができる。
【１２０５】
　形態Ａ１－７の遊技機は、
　発光手段（例えば、枠ＬＥＤ９ａ、９ｂ、盤上可動体ＬＥＤ９ｄ、盤下可動体ＬＥＤ９ｅ、枠上可動体ＬＥＤ９ｆ、チャンスボタンＬＥＤ９ｇ）と、
　発光制御手段（例えば、演出制御用ＣＰＵ１２０）と、をさらに備え、
　前記可動体に、前記発光手段が設けられ（例えば、盤上可動体３２Ａには盤上可動体ＬＥＤ９ｄ、盤下可動体３２Ｂには盤下可動体ＬＥＤ９ｅ、枠上可動体１３２ＳＧ１０１には枠上可動体ＬＥＤ９ｆ、チャンスボタン６３１ＢにはチャンスボタンＬＥＤ９ｇがそれぞれ設けられている部分）、
　前記可動体は、第１可動体（例えば、盤上可動体３２Ａ）と第２可動体（例えば、盤下可動体３２Ｂ）とを含み、
　前記可動体制御手段は、前記有利状態に制御されることを報知するための特別動作により前記第２可動体を可動させる特別演出可動制御を行うことが可能であり（例えば、図５６に示すように、演出制御用ＣＰＵ１２０が盤下可動体３２Ｂを上昇させる決め演出を実行可能な部分）、
　前記発光制御手段は、

前記確認可動制御により可動している前記第２可動体の前記発光手段を特定発光パターンで発光させる特定発光制御を行うことが可能であり（例えば、図７２に示すように、演出制御用ＣＰＵ１２０が、盤下可動体３２Ｂのイニシャル動作時に盤下可動体９ｅをイニシャル強調態様（例えば、図６７（Ｂ）に示す赤点滅等）で発光させる部分）、

前記特別演出可動制御により可動している前記第２可動体の前記発光手段を特別発光パターンで発光させる特別発光制御を行うことが可能であり（例えば、図６２（Ｅ５）に示すように、演出制御用ＣＰＵ１２０が、盤下可動体３２Ｂの上昇時に盤下可動体９ｅお所定の発光色（例えば、図６７（Ｂ９）に示すレインボーフラッシュで発光させる部分）、

前記特定発光制御中に前記特別演出可動制御が実行される場合、前記特別発光制御を制限する（例えば、ホットスタート後の各可動体のイニシャル動作中に決め演出の実行期間となった場合には、該決め演出の実行期間中において盤下可動体ＬＥＤ９ｅの決め演出に応じた態様での発光（レインボーフラッシュ）を制限する部分）、

ことを特徴としている。

この特徴によれば、特定発光制御と特別発光制御とにより確認可動制御と特別演出可動制御とのいずれが行われているのかを容易に判別可能な遊技機を提供することができる。

【１２０６】

形態Ａ１－８の遊技機は、

前記確認可動制御による前記第２可動体の動作態様と前記特別演出可動制御による前記第２可動体の動作態様とは共通であり（例えば、盤下可動体３２Ｂのイニシャル動作と演出動作とはどちらも原点位置と演出位置との間での動作である部分）、

前記発光制御手段は、

前記確認可動制御により可動する前記第２可動体の前記発光手段を、該第２可動体の可動が終了するまで特定発光パターンで発光させる前記特定発光制御を行うことが可能であり（例えば、図６７（Ｂ）、図７２に示すように、演出制御用ＣＰＵ１２０が盤下可動体ＬＥＤ９ｅをイニシャル強調態様（赤点滅）で発光させる部分）、

前記特別演出可動制御により可動する前記第２可動体の前記発光手段を、第１期間において第１特別発光パターンで発光させ、該第１期間終了後の第２期間において該第１特別発光パターンとは発光態様が異なる第２特別発光パターンで発光させる前記特別発光制御を行うことが可能である（例えば、演出制御用ＣＰＵ１２０が、図６７（Ｂ）に示すように、盤下可動体３２Ｂの進出動作時には盤下可動体ＬＥＤ９ｅをレインボーフラッシュさせ、盤下可動体３２Ｂの対比動作時には盤下可動体ＬＥＤ９ｅをなめらかレインボーにて発光させる部分）、

ことを特徴としている。

この特徴によれば、特定発光制御と特別発光制御とにより確認可動制御と特別可動制御とのいずれが行われているのかを容易に判別可能な遊技機を提供することができる。

【１２０７】

形態Ａ１－９の遊技機は、

前記可動体は、第１可動体と第２可動体とを含み、

発光手段（例えば、枠ＬＥＤ９ａ、９ｂ、盤上可動体ＬＥＤ９ｄ、盤下可動体ＬＥＤ９ｅ、盤上可動体ＬＥＤ９ｆ、チャンスボタンＬＥＤ９ｇ）と、

発光制御手段（例えば、演出制御用ＣＰＵ１２０）と、をさらに備え、

前記第１可動体および前記第２可動体に、前記発光手段が設けられ（例えば、盤上可動体３２Ａに盤上可動体ＬＥＤ９ｄが設けられ、盤下可動体３２Ｂに盤上可動体ＬＥＤ９ｅが設けられている部分）、

前記可動体制御手段は、前記確認可動制御として、前記第１可動体を可動させた後に前記第２可動体を可動させることが可能であり（例えば、演出制御用ＣＰＵ１２０が、図７２及び図７３に示すように、イニシャル動作として盤上可動体３２Ａを動作させた後に盤下可動体３２Ｂを動作させる部分）、

前記発光制御手段は、

前記確認可動制御により可動している前記可動体の前記発光手段を特定発光パターンで発光させる特定発光制御を行うことが可能であり（例えば、図７２に示すように、演出制御用ＣＰＵ１２０が、盤下可動体３２Ｂのイニシャル動作時に盤下可動体９ｅをイニシャル強調態様（例えば、図６７（Ｂ）に示す赤点滅等）で発光させる部分）、

前記確認可動制御により前記第１可動体が可動している場合、前記第２可動体の前記発光手段に対して前記特定発光制御を行わず、前記第１可動体の前記発光手段に対して前記特定発光制御を行う（例えば、図７２に示すように、盤上可動体３２Ａの確認動作の実行中は、盤上可動体ＬＥＤ９ｄをイニシャル強調態様にて発光させるとともに、盤下可動体ＬＥＤ９ｅを初期化報知態様にて発光させる部分）、

ことを特徴としている。

この特徴によれば、確認可動制御により可動している可動体に注目させることが可能な遊技機を提供することができる。

【１２０８】

形態Ａ１－１０の遊技機は、

前記可動体は、初期位置（例えば、原点位置）と進出位置（例えば、演出位置）との間を動作可能であり、

前記可動体制御手段は、

電源投入がされた場合、前記可動体が初期位置に配置されていないときに、該可動体を初期位置に可動させる復帰制御を行うことが可能であり（例えば、演出制御用ＣＰＵ１２０が図４１に示す原点配置制御処理を実行する部分）、

可変表示が開始された場合、前記復帰制御を行うことが可能であり（例えば、図４１に示すように、可変表示が開始されるタイミングから、演出制御用ＣＰＵ１２０が１３２ＳＧＳ４１０～１３２ＳＧＳ４２７の処理を実行可能となる部分）、

電源投入時において、前記確認可動制御が行われている前記所定期間中に可変表示が開始された場合、前記復帰制御を制限する（例えば、パチンコ遊技機１を起動した際の各可動体のイニシャル動作中に始動入賞が発生して該始動入賞に基づく可変表示が開始された場合は、各可動体の原点位置への動作よりも各可動体のイニシャル動作を優先して実行させる部分）、

ことを特徴としている。

この特徴によれば、確認可動制御が復帰制御により中断されない遊技機を提供することができる。

【１２０９】

形態Ａ１－１１の遊技機は、

前記可動体は、初期位置（例えば、原点位置）と進出位置（例えば、演出位置）との間を動作可能であり、

前記可動体制御手段は、

電源投入がされた場合、前記可動体が初期位置に配置されていないときに、前記可動体を初期位置に可動させる復帰制御を行うことが可能であり（例えば、演出制御用ＣＰＵ１２０が図４１に示す原点配置制御処理を実行する部分）、

可変表示が終了し、遊技待機状態となった場合、前記復帰制御を行うことが可能であり（例えば、図４１に示すように、客待ちデモ演出の開始タイミングから、演出制御用ＣＰＵ１２０が１３２ＳＧＳ４１０～１３２ＳＧＳ４２７の処理を実行可能となる部分）、

電源投入時において、前記確認可動制御が行われている前記所定期間中に可変表示が開始され、前記所定期間中に該可変表示が終了し、前記遊技待機状態となった場合、前記復帰制御を制限する（例えば、可変表示の終了に応じて客待ちデモ演出が開始される場合は、各可動体の原点位置への動作よりも各可動体の客待ちデモ演出の演出動作を優先して実行させる部分）、

ことを特徴としている。

この特徴によれば、確認可動制御が復帰制御により中断されない遊技機を提供することができる。

【１２１０】
形態Ａ１－１２の遊技機は、
前記演出制御手段は、一の可変表示中において前記可動体演出を複数回実行可能であり（例えば、図８１に示すように、１の可変表示中において第１可変表示予告と第２可変表示予告とが実行される部分）、
電源投入時において、前記確認可動制御が行われている前記所定期間中に開始された可変表示で前記可動体演出が実行される場合、前記所定期間中に前記可動体演出が実行されるとき、前記演出可動制御が制限され（例えば、図８１に示すように、各可動体のイニシャル動作中に可変表示が実行される場合、イニシャル動作中に第１可動体予告が実行される場合は該第１可動体予告としての盤上可動体３２Ａの演出動作が実行されない部分）、
一の可変表示において複数回実行される前記可動体演出のうち一の前記可動体演出が実行され、該一の前記可動体演出に対応した前記演出可動制御による前記可動体の可動が正常に終了しない場合、次の前記可動体演出が実行されるとき、該次の前記可動体演出に対応した前記演出可動制御が行われる（例えば、図８２に示すように、第１可動体予告としての盤上可動体３２Ａの演出動作が正常に終了しなくとも、第２可動体予告の実行期間となれば第２可動体予告としての盤上可動体３２Ａの動作が実行される部分）、
ことを特徴としている。
この特徴によれば、一の可動体演出に対応した演出可動制御が正常に終了しない場合であっても、次の可動体演出に対応した演出可動制御によりリトライを図ることが可能な遊技機を提供することができる。
【１２１１】
形態Ａ１－１３の遊技機は、
前記演出制御手段は、前記可動体演出として、第１可動体演出（例えば、第１可動体予告）と該第１可動体演出よりも実行されたときに前記有利状態に制御される割合が高い第２可動体演出（例えば、第２可動体予告）とを実行可能であり、
前記可動体制御手段は、
前記第１可動体演出が実行される場合、第１所定動作により前記可動体を可動させる第１演出可動制御を行うことが可能であり（例えば、演出制御用ＣＰＵ１２０が、第１可動体予告として盤上可動体３２Ａを原点位置と中間位置との間で複数回動作させる部分）、
前記第２可動体演出が実行される場合、第２所定動作により前記可動体を可動させる第２演出可動制御を行うことが可能であり（例えば、演出制御用ＣＰＵ１２０が、第２可動体予告として盤上可動体３２Ａを原点位置と中間位置との間で複数回動作させる部分）、
電源投入時において、前記確認可動制御が行われている所定期間中に開始された可変表示で前記第１可動体演出と前記第２可動体演出とが実行される場合、該所定期間中に前記第１可動体演出が実行されるとき、前記第１演出可動制御が制限され、前記所定期間終了後に前記所定期間中に制限された前記第１演出可動制御が行われ（例えば、各可動体のイニシャル動作中に第１可動体予告の実行期間となる場合は、該第１可動体予告の実行期間中において第１可動体予告としての盤上可動体３２Ａの動作が実行されず、各可動体のイニシャル動作後に改めて第１可動体予告としての盤上可動体３２Ａの動作が実行される部分）、
制限された前記第１演出可動制御により前記第１可動体が可動している場合、前記第２可動体演出が実行されるとき、前記第１演出可動制御を中断して前記第２演出可動制御を行う（例えば、図８３に示すように、各可動体のイニシャル動作に第１可動体予告としての盤上可動体３２Ａの動作中に第２可動体予告の実行期間となった場合は、第１可動体予告としての盤上可動体３２Ａの動作を中断して第２可動体予告としての盤上可動体３２Ａの動作を開始する部分）、
ことを特徴としている。
この特徴によれば、第１可動体演出における可動体の可動により第２可動体演出におけ

る可動体の可動が阻害されることで演出効果が低下してしまうことのない遊技機を提供することができる。

【１２１２】

形態Ａ１－１４の遊技機は、

前記可動体は、初期位置（例えば、原点位置）と進出位置（例えば、演出位置）との間を動作可能であり、

前記可動体が初期位置に配置されていることを検出可能な第１検出手段（例えば、原点位置センサ１３２ＳＧ１２３、１３２ＳＧ１３３、１３２ＳＧ１０３、６３５Ｃ）と、

前記可動体が進出位置に配置されていることを検出可能な第２検出手段（例えば、演出位置センサ１３２ＳＧ１２４、１３２ＳＧ１３４、１３２ＳＧ１０４、６３５Ｄ）と、をさらに備え、

前記確認可動制御は、前記可動体が前記第１検出手段により初期位置に配置されていることが検出されたことに基づいて、前記可動体を第１期間に亘って進出位置に向けて可動させ、該第１期間中に前記可動体が前記第２検出手段により進出位置に配置されたことが検出されなかったとき、前記可動体を初期位置に向けて可動させる制御であり（例えば、図８４に示すように、演出制御用ＣＰＵ１２０は、第１期間中に演出位置センサが可動体を検出しないことにより、可動体を原点位置に向けて動作させる部分）、

前記演出可動制御は、前記可動体を第２期間に亘って進出位置に向けて可動させ、該第２期間中に前記可動体が前記第２検出手段により進出位置に配置されたことが検出されなかったとき、前記可動体を停止させる制御である（例えば、図８５に示すように、演出制御用ＣＰＵ１２０は、第２期間中に演出位置センサが可動体を検出しないことにより該可動体の動作を停止させる部分）、

ことを特徴としている。

この特徴によれば、遊技中に可動体演出が実行された場合、可動体演出に対応した可動体の可動が正常に行われなくても、確認可動制御に基づいた可動体の可動が行われないため、正常に実行されなかった可動体演出の演出効果の低下を軽減することが可能な遊技機を提供することができる。

【１２１３】

形態Ａ１－１５の遊技機は、

前記可動体制御手段は、

前記可動体が特定期間に亘って正常に動作できなかった場合に、動作エラーと判定し、前記確認可動制御を行うことが可能であり（例えば、図８６に示すように、演出制御用ＣＰＵ１２０が、イニシャル動作として可動体が演出位置に到達しなかった場合に動作エラーと判定してイニシャル動作を繰り返し実行する部分）、

所定回数の動作エラーが判定された場合、前記確認可動制御により可動する前記可動体の可動期間よりも長い可動期間に亘って前記可動体を可動させるエラー可動制御を行うことが可能であり（例えば、図８６に示すように、演出制御用ＣＰＵ１２０が、４回目の動作エラー判定（デッドエンド判定）によって特殊イニシャル動作として可動体を動作させる部分）、

前記エラー可動制御が行われた場合、前記可動体演出が実行されるとき、前記演出可動制御が制限される一方、前記エフェクト表示の表示と前記可動体演出音の出力とが行われる（例えば、図８６に示すように、デッドエンド判定された後の可動体演出では、可動体の動作は実行されないが、画像表示装置５におけるエフェクト表示１３２ＳＧ４０７の表示、枠ＬＥＤ９ａ、９ｂ、盤上可動体ＬＥＤ９ｄ、盤下可動体ＬＥＤ９ｅ、枠上可動体ＬＥＤ９ｆ、チャンスボタンＬＥＤ９ｇによる可動体予告に応じた態様での発光、スピーカ８Ｌ、８Ｒからの可動体予告に応じた音出力は実行される部分）、

ことを特徴としている。

この特徴によれば、可動体が正常に動作できない状況において無理に可動体を動作させることで故障を引き起こしてしまうことを防ぎつつ、可動体演出の演出効果を低下させることのない遊技機を提供することができる。

【１２１４】
［形態Ａ２］
形態Ａ２－１の遊技機は、
可変表示を実行し、可変表示の結果として特定表示結果（例えば、大当り）が導出されることで遊技者にとって有利な有利状態（例えば、大当り遊技状態）に制御可能な遊技機（例えば、パチンコ遊技機１）であって、
可動体（例えば、盤上可動体３２Ａ、盤下可動体３２Ｂ、枠上可動体１３２ＳＧ０１、チャンスボタン６３１Ｂ）と、
可動体制御手段（例えば、演出制御用ＣＰＵ１２０）と、
演出制御手段（例えば、演出制御用ＣＰＵ１２０）と、を備え、
前記可動体制御手段は、電源投入がされた場合、前記可動体が正常に動作することを確認するための動作により該可動体を可動させる確認可動制御を行うことが可能であり（例えば、演出制御用ＣＰＵ１２０が図４２及び図４３に新す動作確認制御処理を実行することで、盤上可動体３２Ａ、盤下可動体３２Ｂ、チャンスボタン６３１Ｂ、枠上可動体１３２ＳＧ１０１のイニシャル動作を行う部分）、
前記演出制御手段は、電源投入がされた場合、デモンストレーション表示を表示手段に表示させるデモ表示制御を行うことが可能であり（例えば、図８７に示すように、演出制御用ＣＰＵ１２０が画像表示装置５において客待ちデモ演出を表示させる部分）、
前記可動体制御手段は、電断が発生し、電源投入された場合、前記デモ表示制御が行われるよりも前に前記確認可動制御が終了するように前記可動体の制御を行う（例えば、図８７～図８９に示すように、電断後にパチンコ遊技機１が起動するときは、各可動体のイニシャル動作制御が実行された後に客待ちデモ演出が表示される部分）、
ことを特徴としている。
この特徴によれば、確認可動制御により動作する可動体でデモンストレーション表示の視認性が妨げられることのない遊技機を提供することができる。
【１２１５】
形態Ａ２－２の遊技機は、
前記可動体制御手段は、所定期間に亘って前記確認可動制御を行うことが可能であり（例えば、演出制御用ＣＰＵ１２０は各可動体のイニシャル動作に３０秒を要する部分）、
前記演出制御手段は、前記確認可動制御が終了してから少なくとも前記所定期間と同じ長さの期間が経過した後に前記デモ表示制御を行うことが可能である（例えば、各可動体のイニシャル動作終了３０秒後から客待ちデモ演出が実行される部分）、
ことを特徴としている。
この特徴によれば、確認可動制御後すぐにデモンストレーション表示が表示されてしまってデモンストレーション表示の視認性が妨げられることのない遊技機を提供することができる。
【１２１６】
形態Ａ２－３の遊技機は、
前記演出制御手段は、初期化を伴う電源投入がされた場合と初期化を伴わない電源投入がされた場合とで、異なるタイミングで前記デモ表示制御を行うことが可能であり（例えば、各可動体のイニシャル動作終了後に客待ちデモ演出が実行されるまでの期間は、パチンコ遊技機１がコールドスタートにて起動した場合とホットスタートにて起動した場合とで異なる部分）、
前記可動体制御手段は、
初期化を伴う電源投入がされた場合と初期化を伴わない電源供給がされた場合とで、共通に前記確認可動制御を行うことが可能であり（例えば、各可動体のイニシャル動作終了後に客待ちデモ演出が実行されるまでの期間は、パチンコ遊技機１がコールドスタートにて起動した場合とホットスタートにて起動した場合とで異なる部分）、
初期化を伴う電源投入がされた場合、前記演出制御手段により前記デモ表示制御が行われるよりも前に前記確認可動制御が終了するように前記可動体の制御を行い、

初期化を伴わない電源投入がされた場合、前記演出制御手段により前記デモ表示制御が行われるよりも前に前記確認可動制御が終了するように前記可動体の制御を行う（例えば、パチンコ遊技機１がコールドスタートにて起動した場合とホットスタートにて起動した場合とで各可動体のイニシャル動作終了後に客待ちデモ演出が実行されるまでの期間が異なる場合のどちらであっても、各可動体のイニシャル動作終了後に客待ちデモ演出が実行される部分）、

ことを特徴としている。

この特徴によれば、初期化を伴う電源投入がされた場合と初期化を伴わない電源投入がされた場合とのいずれにおいても、確認可動制御により動作する可動体でデモンストレーション表示の視認性が妨げられることのない遊技機を提供することができる。

【１２１７】

形態Ａ２－４の遊技機は、

発光手段（例えば、枠ＬＥＤ９ａ、９ｂ、盤上可動体ＬＥＤ９ｄ、盤下可動体ＬＥＤ９ｅ、枠上可動体ＬＥＤ９ｆ、チャンスボタンＬＥＤ９ｇ）と、

発光制御手段（例えば、演出制御用ＣＰＵ１２０）と、

操作手段（例えば、選択ボタン１３２ＳＧ３５）と、をさらに備え、

前記可動体に、前記発光手段が設けられ（例えば、盤上可動体３２Ａには盤上可動体ＬＥＤ９ｄ、盤下可動体３２Ｂには盤下可動体ＬＥＤ９ｅ、枠上可動体１３２ＳＧ１０１には枠上可動体ＬＥＤ９ｆ、チャンスボタン６３１Ｂにはチャンスボタン ＬＥＤ９ｇがそれぞれ設けられている部分）、

前記操作手段を操作することにより前記発光手段の輝度を変更可能であり（例えば、演出制御用ＣＰＵ１２０が図３９に示す音量・光量調整処理を実行することで、選択ボタン１３２ＳＧ３５の操作により各種ランプ９ａ～９ｇの光量（輝度）の調整が可能である部分）、

前記発光制御手段は、

前記確認可動制御により可動している前記可動体の前記発光手段を特定発光パターンで発光させる特定発光制御を行うことが可能であり（例えば、図７２に示すように、演出制御用ＣＰＵ１２０が、盤下可動体３２Ｂのイニシャル動作時に盤下可動体９ｅをイニシャル強調態様（例えば、図６７（Ｂ）に示す赤点滅等）で発光させる部分）、

前記特定発光制御中に前記操作手段が操作された場合、少なくとも該特定発光制御により発光している前記発光手段が該操作に基づいた輝度とならないように制限する（例えば、図６７（Ｂ）に示すように、各可動体のイニシャル動作実行時は、選択ボタン１３２ＳＧ３５の操作により各種ランプ９ａ～９ｇの光量（輝度）の調整が不可能である部分）、

ことを特徴としている。

この特徴によれば、確認可動制御により可動する可動体に設けられた発光手段の輝度が変更されないため、可動体の動作確認に支障が生じることのない遊技機を提供することができる。

【１２１８】

形態Ａ２－５の遊技機は、

発光手段（例えば、枠ＬＥＤ９ａ、９ｂ、盤上可動体ＬＥＤ９ｄ、盤下可動体ＬＥＤ９ｅ、枠上可動体ＬＥＤ９ｆ、チャンスボタンＬＥＤ９ｇ）と、

発光制御手段（例えば、演出制御用ＣＰＵ１２０）と、

操作手段（例えば、選択ボタン１３２ＳＧ３５）と、をさらに備え、

前記可動体に、前記発光手段が設けられ（例えば、盤上可動体３２Ａには盤上可動体ＬＥＤ９ｄ、盤下可動体３２Ｂには盤下可動体ＬＥＤ９ｅ、枠上可動体１３２ＳＧ１０１には枠上可動体ＬＥＤ９ｆ、チャンスボタン６３１Ｂにはチャンスボタン ＬＥＤ９ｇがそれぞれ設けられている部分）、

前記操作手段を操作することにより、前記発光手段の輝度を変更可能であり（例えば、演出制御用ＣＰＵ１２０が図３９に示す音量・光量調整処理を実行することで、選択ボタ

ン１３２ＳＧ３５の操作により各種ランプ９ａ～９ｇの光量（輝度）の調整が可能である部分）、

前記演出制御手段は、前記操作手段を操作することにより前記発光手段の輝度を変更可能であることを示唆する変更可能表示の表示を行うことが可能であり（例えば、図６６に示すように、画像表示装置５においてメニュー／音量・光量調整表示示唆表示１３２ＳＧ４８０が表示される部分）、

前記所定期間中において前記変更可能表示の表示が制限され、前記所定期間終了後に前記変更可能表示の表示が行われる（例えば、図６６に示すように、各可動体のイニシャル動作中は画像表示装置５においてメニュー／音量・光量調整表示示唆表示１３２ＳＧ４８０が表示されず、各可動体のイニシャル動作に画像表示装置５においてメニュー／音量・光量調整表示示唆表示１３２ＳＧ４８０が表示される部分）、

ことを特徴としている。

この特徴によれば、確認可動制御中に変更可能表示を表示することにより、確認可動制御への注目度合いが損なわれてしまうことのない遊技機を提供することができる。

【１２１９】

形態Ａ２－６の遊技機は、

前記可動体は、第１可動体（例えば、盤上可動体３２Ａ）と第２可動体（例えば、盤下可動体３２Ｂ）とを含み、

発光手段（例えば、枠ＬＥＤ９ａ、９ｂ、盤上可動体ＬＥＤ９ｄ、盤下可動体ＬＥＤ９ｅ、枠上可動体ＬＥＤ９ｆ、チャンスボタンＬＥＤ９ｇ）と、

発光制御手段（例えば、演出制御用ＣＰＵ１２０）と、をさらに備え、

前記第１可動体および前記第２可動体に、前記発光手段が設けられ（例えば、盤上可動体３２Ａに盤上可動体ＬＥＤ９ｄが設けられ、盤下可動体３２Ｂに盤上可動体ＬＥＤ９ｅが設けられている部分）、

前記可動体制御手段は、前記確認可動制御として、前記第１可動体を可動させた後に前記第２可動体を可動させ（例えば、演出制御用ＣＰＵ１２０が、図７２及び図７３に示すように、イニシャル動作として盤上可動体３２Ａを動作させた後に盤下可動体３２Ｂを動作させる部分）、

前記発光制御手段は、前記確認可動制御により可動している前記可動体の前記発光手段を特定発光パターンで発光させる特定発光制御を行うことが可能であり（例えば、図７２に示すように、演出制御用ＣＰＵ１２０が、盤下可動体３２Ｂのイニシャル動作時に盤下可動体９ｅをイニシャル強調態様（例えば、図６７（Ｂ）に示す赤点滅等）で発光させる部分）、

前記確認可動制御により前記第１可動体が可動している場合、前記第２可動体の前記発光手段に対して前記発光制御手段による前記特定発光制御が行われない（例えば、図７２、図７３に示すように、盤上可動体３２Ａのイニシャル動作実行時は、盤下可動体ＬＥＤ９ｅをイニシャル強調態様にて発光させない部分）、

ことを特徴としている。

この特徴によれば、確認可動制御により可動している可動体に注目させることが可能な遊技機を提供することができる。

【１２２０】

形態Ａ２－７の遊技機は、

前記演出制御手段は、

前記デモンストレーション表示中に前記可動体を用いた可動体演出を実行可能であり（例えば、図６６に示すように、客待ちデモ演出の実行中に盤上可動体３２Ａを原点位置と演出位置との間で動作させる演出を実行可能な部分）、

前記表示手段に前記可動体演出に対応したエフェクト表示を表示可能であり（例えば、図６６に示すように、画像表示装置５においてエフェクト表示１３２ＳＧ４０７が表示される部分）、

前記可動体制御手段は、

前記可動体演出が実行される場合、前記確認可動制御により可動する前記可動体の動作態様と共通の動作態様で前記可動体を可動させるデモ中可動制御を行うことが可能であり（例えば、盤上可動体３２Ａを原点位置から演出位置に向けて動作させた後、盤上可動体３２Ａを演出位置から原点位置に動作させる部分）、

前記可動体が特定期間に亘って正常に動作できなかった場合に、動作エラーと判定し、前記確認可動制御を行うことが可能であり（例えば、図９０に示すように、演出制御用ＣＰＵ１２０が、イニシャル動作として可動体が演出位置に到達しなかった場合に動作エラーと判定してイニシャル動作を繰り返し実行する部分）、

所定回数の動作エラーが判定された場合、前記確認可動制御により可動する前記可動体の可動期間よりも長い可動期間に亘って前記可動体を可動させるエラー可動制御を行うことが可能であり（例えば、図９０に示すように、演出制御用ＣＰＵ１２０が、４回目の動作エラー判定（デッドエンド判定）によって特殊イニシャル動作として可動体を動作せる部分）、

前記エラー可動制御が行われた場合、前記デモンストレーション表示が表示されるとき、前記デモ中可動制御が制限される一方、前記エフェクト表示の表示が行われる（例えば、図９０に示すように、デッドエンド判定された後の客待ちデモ演出では、可動体の動作は実行されないが、画像表示装置５におけるエフェクト表示１３２ＳＧ４０７の表示、枠ＬＥＤ９ａ、９ｂ、盤上可動体ＬＥＤ９ｄ、盤下可動体ＬＥＤ９ｅ、枠上可動体ＬＥＤ９ｆ、チャンスボタンＬＥＤ９ｇによる可動体予告に応じた態様での発光は実行される部分）、

ことを特徴としている。

この特徴によれば、可動体が正常に動作できない状況において無理に可動体を動作させることで故障を引き起こしてしまうことを防ぎつつ、デモンストレーション表示の演出効果を低下させることのない遊技機を提供することができる。

【１２２１】

［形態Ａ３］

形態Ａ３－１の遊技機は、

可変表示を実行し、可変表示の結果として特定表示結果（例えば、大当り）が導出されることで遊技者にとって有利な有利状態（例えば、大当り遊技状態）に制御可能な遊技機（例えば、パチンコ遊技機１）であって、

可動体（例えば、盤上可動体３２Ａ、盤下可動体３２Ｂ、チャンスボタン６３１Ｂ、枠上可動体１３２ＳＧ１０１）と、

遊技制御手段（例えば、ＣＰＵ１０３）と、

可動体制御手段（例えば、演出制御用ＣＰＵ１２０）と、

演出制御手段（例えば、演出制御用ＣＰＵ１２０）と、を備え、

前記遊技制御手段は、前記有利状態中において、可変手段（例えば、特別可変入賞球装置７）を遊技媒体が進入可能な進入容易状態（例えば、開放状態）とし、その後、該可変手段を遊技媒体が進入不能な進入不能状態とするラウンド遊技を行うことが可能であり、

前記可動体制御手段は、電源投入がされた場合、前記可動体が正常に動作することを確認するための動作により該可動体を可動させる確認可動制御（例えば、動作確認制御）を行うことが可能であり、

前記演出制御手段は、前記有利状態中において、前記ラウンド遊技に制御されるよりも前にファンファーレ演出を実行可能であり、

前記ファンファーレ演出は、

前記有利状態に関する報知を行う導入パート（例えば、導入パート。図６３（Ｆ２）～（Ｆ６）参照）と、

前記導入パートの後に実行され、遊技者に対して、遊技媒体の発射方向の報知を行う発射方向報知パート（例えば、右打ち報知パート。図６３（Ｆ７）～（Ｆ８）参照）と、

で構成され、

前記可動体制御手段は、前記ファンファーレ演出の実行直前に電断が発生し、電源投入

された場合、前記発射方向報知パートが開始されるよりも前に前記確認可動制御が終了するように前記可動体の制御を行う（例えば、ファンファーレ演出の実行直前に電断が発生した後、パチンコ遊技機１がホットスタートにて起動された場合、盤上可動体３２Ａの動作を伴うファンファーレ演出（右打ち報知パート）が開始されるよりも前にイニシャル動作が終了するように可動体の制御が行われる部分。図９１参照）、

ことを特徴としている。

この特徴によれば、確認可動制御により動作する可動体でファンファーレ演出における操作方向報知パートの視認性が妨げられることのない遊技機を提供することができる。

【１２２２】

形態Ａ３－２の遊技機は、

前記有利状態は、複数種類あり（例えば、大当りＡ～Ｅ）、

前記導入パートにおいて、複数種類の前記有利状態のうちいずれの前記有利状態であるかを報知可能であり、該報知として、制御される前記有利状態に対応した有利状態名称表示（例えば、大当り種別表示１３２ＳＧ４２１）の表示と、該有利状態名称表示が表示される前に有利状態名称表示前導入表示（例えば、大当り種別表示前導入表示１３２ＳＧ４２２）の表示と、を行うことが可能であり、

前記確認可動制御は、前記有利状態名称表示の表示が行われるよりも前に、前記可動体が正常に動作することを確認するための動作を終了させるように該可動体を可動させる制御である（例えば、動作確認制御では、図６３（Ｆ６）において大当り種別表示１３２ＳＧ４２１の表示が行われるよりも前にイニシャル動作が終了する部分。）、

ことを特徴としている。

この特徴によれば、ファンファーレ演出中に確認可動制御が行われても、いずれの有利状態に制御されるかを把握することが可能な遊技機を提供することができる。

【１２２３】

形態Ａ３－３の遊技機は、

発光手段と、

発光制御手段（例えば、演出制御用ＣＰＵ１２０）と、をさらに備え、

前記可動体に、前記発光手段が設けられ（例えば、盤上可動体ＬＥＤ９ｄ、盤下可動体ＬＥＤ９ｅ、枠上可動体ＬＥＤ９ｆ、チャンスボタンＬＥＤ９ｇ）、

前記発光制御手段は、

前記確認可動制御により可動している前記可動体の前記発光手段を特定発光パターン（例えば、イニシャル強調態様）で発光させる特定発光制御を行うことが可能であり、

前記ファンファーレ演出が実行される場合、前記確認可動制御により可動していない前記可動体の前記発光手段を前記ファンファーレ演出に対応した発光パターンで発光させるファンファーレ発光制御を行うことが可能であり、

前記特定発光パターンにおいて用いられる発光態様は、前記ファンファーレ演出に対応した発光パターンにおいて用いられない（例えば、イニシャル強調態様（白点灯）は、ファンファーレ演出（導入パート）に対応した発光態様において用いられない部分）、

ことを特徴としている。

この特徴によれば、特定発光制御とファンファーレ発光制御とにより、ファンファーレ演出中であっても、可動体が確認可動制御中であることを示すことが可能な遊技機を提供することができる。

【１２２４】

形態Ａ３－４の遊技機は、

発光手段と、

発光制御手段（例えば、演出制御用ＣＰＵ１２０）と、をさらに備え、

前記可動体に、前記発光手段が設けられ（例えば、盤上可動体ＬＥＤ９ｄ、盤下可動体ＬＥＤ９ｅ、枠上可動体ＬＥＤ９ｆ、チャンスボタンＬＥＤ９ｇ）、

前記発光制御手段は、

前記確認可動制御が実行される場合、前記確認可動制御により可動している前記可動

体の前記発光手段を特定発光パターン（例えば、イニシャル強調態様）で発光させる特定発光制御を行うことが可能であり、

前記ファンファーレ演出が実行される場合、前記可動体の前記発光手段を前記ファンファーレ演出に対応した発光パターンで発光させるファンファーレ発光制御を行うことが可能であり、

前記可動体は、第１可動体と第２可動体とを含み、

前記発光制御手段は、前記ファンファーレ演出の実行と同時に電断が発生し、その後、電源投入がされた場合、前記確認可動制御により前記第１可動体が可動しているとき、該第１可動体の前記発光手段を前記特定発光制御により発光させる一方、前記第２可動体の前記発光手段を前記ファンファーレ発光制御により発光させる（例えば、第１可動体が可動しているとき、該第１可動体の可動体ＬＥＤがイニシャル強調態様（白点灯）により発光する一方で、第２可動体の可動体ＬＥＤがファンファーレ演出（導入パート）に対応した発光態様にて発光する部分）、

ことを特徴としている。

この特徴によれば、ファンファーレ演出中であっても、可動体が確認可動制御中であることを示すことが可能な遊技機を提供することができる。

【１２２５】

形態Ａ３－５の遊技機は、

発光手段と、

発光制御手段（例えば、演出制御用ＣＰＵ１２０）と、をさらに備え、

前記可動体に、前記発光手段が設けられ（例えば、盤上可動体ＬＥＤ９ｄ、盤下可動体ＬＥＤ９ｅ、枠上可動体ＬＥＤ９ｆ、チャンスボタンＬＥＤ９ｇ）、

前記発光制御手段は、

前記ファンファーレ演出が実行される場合、前記発光手段を第１輝度により前記ファンファーレ演出に対応した発光パターンで発光させる発光制御を行うことが可能であり、

前記ファンファーレ演出の実行と同時に電断が発生し、その後、電源投入がされた場合、前記確認可動制御が行われている所定期間中において、前記発光手段を第２輝度により前記ファンファーレ演出に対応した発光パターンで発光させる発光制御を行うことが可能である（例えば、枠ＬＥＤ９ａ、９ｂが第１輝度によりファンファーレ演出に対応した発光態様で発光する一方で、動作確認制御中においては、枠ＬＥＤ９ａ、９ｂ、盤上可動体ＬＥＤ９ｄ、盤下可動体ＬＥＤ９ｅ、枠上可動体ＬＥＤ９ｆ、が第１輝度（高輝度）より低い第２輝度（低輝度）にて発光する部分。図６７（Ｂ）参照）、

ことを特徴としている。

この特徴によれば、電源投入時の消費電力を抑えて負荷を軽減することが可能な遊技機を提供することができる。

【１２２６】

形態Ａ３－６の遊技機は、

前記可動体は、第１可動体と第２可動体とを含み、

発光手段と、

発光制御手段（例えば、演出制御用ＣＰＵ１２０）と、をさらに備え、

前記第１可動体および前記第２可動体に、前記発光手段が設けられ（例えば、盤上可動体ＬＥＤ９ｄ、盤下可動体ＬＥＤ９ｅ、枠上可動体ＬＥＤ９ｆ、チャンスボタンＬＥＤ９ｇ）、

前記可動体制御手段は、前記確認可動制御として、前記第１可動体を可動させた後に前記第２可動体を可動させ、

前記発光制御手段は、

前記確認可動制御により可動している前記可動体の前記発光手段を特定発光パターン（例えば、イニシャル強調態様）で発光させる特定発光制御を行うことが可能であり、

前記確認可動制御により前記第１可動体が可動している場合、前記第２可動体の前記発光手段に対して前記特定発光制御を行わず、前記第１可動体の前記発光手段に対して前

記特定発光制御を行う（例えば、第１可動体が動作している場合、第２可動体の可動体ＬＥＤがイニシャル強調態様で発光せず、第１可動体の可動体ＬＥＤがイニシャル強調態様で発光する部分）、
ことを特徴としている。
この特徴によれば、確認可動制御により可動している可動体に注目させることが可能な遊技機を提供することができる。
【１２２７】
形態Ａ３－７の遊技機は、
発光手段と、
発光制御手段（例えば、演出制御用ＣＰＵ１２０）と、をさらに備え、
前記第１可動体および前記第２可動体に、前記発光手段が設けられ（例えば、盤上可動体ＬＥＤ９ｄ、盤下可動体ＬＥＤ９ｅ、枠上可動体ＬＥＤ９ｆ、チャンスボタンＬＥＤ９ｇ）、
前記演出制御手段は、前記操作方向報知パートにおいて前記可動体を用いた可動体演出を実行可能であり、
前記可動体制御手段は、前記可動体演出が実行される場合、特殊動作により前記可動体を可動させる特殊演出可動制御を行うことが可能であり、
前記発光制御手段は、
前記確認可動制御により可動する前記可動体の前記発光手段を、該可動体の可動が終了するまで特定発光パターン（例えば、イニシャル強調態様）で発光させる前記特定発光制御を行うことが可能であり、
前記特殊演出可動制御により可動する前記可動体の前記発光手段を、第１期間において第１特殊発光パターンで発光させ、該第１期間終了後の第２期間において該第１特殊発光パターンとは発光態様が異なる第２特殊発光パターンで発光させる前記特殊発光制御を行うことが可能である（例えば、イニシャル動作中の可動体の可動体ＬＥＤは、該可動体が原点位置から演出位置まで進出動作するときと演出位置から原点位置まで退避動作するときとで、共通のイニシャル強調態様（白点灯）で発光させる一方で、演出動作制御により動作する可動体の可動体ＬＥＤは、該可動体が原点位置から演出位置まで進出動作するときと演出位置から原点位置まで退避動作するときとで異なる発光態様で発光することが可能である。図６７（Ｂ）参照）、
ことを特徴としている。
この特徴によれば、特定発光制御と特殊発光制御とにより確認可動制御と特殊可動制御とのいずれが行われているのかを容易に判別可能な遊技機を提供することができる。
【１２２８】
形態Ａ３－８の遊技機は、
発光手段と、
発光制御手段（例えば、演出制御用ＣＰＵ１２０）と、
音出力手段（例えば、スピーカ８Ｌ、８Ｒ）と、をさらに備え、
前記第１可動体および前記第２可動体に、前記発光手段が設けられ（例えば、盤上可動体ＬＥＤ９ｄ、盤下可動体ＬＥＤ９ｅ、枠上可動体ＬＥＤ９ｆ、チャンスボタンＬＥＤ９ｇ）、
前記演出制御手段は、前記発射方向報知パートにおいて前記可動体を用いた可動体演出を実行可能であり、
前記可動体制御手段は、前記可動体演出が実行される場合、前記確認可動制御により可動する前記可動体の動作態様と共通の動作態様で前記可動体を可動させる特殊演出可動制御を行うことが可能であり、
前記発光制御手段は、
前記確認可動制御により可動する前記可動体の前記発光手段を、該可動体の可動が終了するまで特定発光パターン（例えば、イニシャル強調態様）で発光させる前記特定発光制御を行うことが可能であり、

前記特殊演出可動制御により可動する前記可動体の前記発光手段を、前記可動体演出の実行期間に亘って特殊発光パターンで発光させる特殊発光制御を行うことが可能であり、

前記音出力手段は、前記確認可動制御により前記可動体が可動するときに音出力を制限し、前記特殊演出可動制御により前記可動体が可動するときに前記発射方向報知パートに対応した音を出力する（例えば、可動体演出では、イニシャル強調態様（白点灯）とは異なる態様であって右打ち報知パートに対応した態様で発光し、イニシャル動作で可動体が動作するときに音出力を制限し、右打ち報知パートにて実行される可動体演出では右打ち報知パートに対応した音が出力される部分）、

ことを特徴としている。

この特徴によれば、特定発光制御と特殊発光制御とにより、確認可動制御と特殊演出可動制御とのいずれが行われているのかを容易に判別可能な遊技機を提供することができる。

【１２２９】

形態Ａ３－９の遊技機は、

表示手段（例えば、画像表示装置５）をさらに備え、

前記演出制御手段は、

前記発射方向報知パートにおいて前記可動体を用いた可動体演出（図６３（Ｆ７）参照）を実行可能であり、

前記表示手段に前記可動体演出に対応したエフェクト表示を表示可能であり、

前記可動体制御手段は、

前記可動体演出が実行される場合、特殊動作により前記可動体を可動させる特殊演出可動制御を行うことが可能であり、

前記確認可動制御を特定期間に亘って正常に終了することができなかった場合に、動作エラーと判定し、再度前記確認可動制御を行うことが可能であり、

前記特定期間に亘って前記確認可動制御が行われている場合、前記可動体演出が実行されるとき、前記特殊演出可動制御が制限される一方、前記エフェクト表示の表示が行われる（例えば、ファンファーレ演出における右打ち報知パートにおいて可動体演出を実行するときに、特殊動作により可動体を動作させるとともに、可動体演出に対応したエフェクト表示を表示可能であり、動作確認制御を特定期間に亘って正常に終了することができなかった場合に動作エラーと判定し、再度動確認制御を行うことが可能であり、特定期間に亘って動作確認制御が行われている場合、可動体演出が実行されるとき、特殊動作が制限される一方、エフェクト表示の表示が行われる部分）、

ことを特徴としている。

この特徴によれば、特殊演出可動制御により確認可動制御が妨げられないようにしつつ、遊技者には可動体演出が実行されたことをエフェクト表示により示すことが可能な遊技機を提供することができる。

【１２３０】

［形態Ａ４］

形態Ａ４－１の遊技機は、

可変表示を実行し、可変表示の結果として特定表示結果（例えば、大当り）が導出されることで遊技者にとって有利な有利状態（例えば、大当り遊技状態）に制御可能な遊技機（例えば、パチンコ遊技機１）であって、

可動体（例えば、盤上可動体３２Ａ、盤下可動体３２Ｂ、枠上可動体１３２ＳＧ０１、チャンスボタン６３１Ｂ）と、

発光手段と、

遊技制御手段（例えば、ＣＰＵ１０３）と、

演出制御手段（例えば、演出制御用ＣＰＵ１２０）と、

発光制御手段（例えば、演出制御用ＣＰＵ１２０）と、

可動体制御手段（例えば、演出制御用ＣＰＵ１２０）と、を備え、

前記可動体に、前記発光手段が設けられ（例えば、盤上可動体ＬＥＤ９ｄ、盤下可動体ＬＥＤ９ｅ、枠上可動体ＬＥＤ９ｆ、チャンスボタンＬＥＤ９ｇ）、
前記可動体制御手段は、
電源投入がされた場合、前記可動体が正常に動作することを確認するための動作により該可動体を可動させる確認可動制御（例えば、動作確認制御）を行うことが可能であり、
前記有利状態に制御されることを報知する場合、該有利状態に制御されることを報知するための動作により前記可動体を可動させる演出可動制御（例えば、当否ボタン演出における可動体演出）を行うことが可能であり、
前記発光制御手段は、
前記可動体制御手段により、前記確認可動制御が行われる場合、前記発光手段の輝度が第１輝度となるように該発光手段を制御し、
前記可動体制御手段により、前記演出可動制御が行われる場合、前記発光手段の輝度が第２輝度となるように該発光手段を制御し、
前記第１輝度は前記第２輝度よりも輝度が低く（例えば、イニシャル動作する可動体の盤上可動体ＬＥＤ９ｄ、盤下可動体ＬＥＤ９ｅ、枠上可動体ＬＥＤ９ｆ、チャンスボタンＬＥＤ９ｇがイニシャル強調態様（白点灯）にて発光するが、演出動作制御において発光するときより低輝度で発光する部分。図６７（Ｂ）参照）、
前記遊技制御手段は、前記有利状態中において、可変手段（例えば、特別可変入賞球装置７）を遊技媒体が進入可能な進入容易状態（例えば、開放状態）とし、その後、該可変手段を遊技媒体が進入不能な進入不能状態（例えば、閉鎖状態）とするラウンド遊技を行うことが可能であり、
前記演出制御手段は、前記有利状態中において、前記ラウンド遊技に制御されるよりも前にファンファーレ演出を実行可能であり、
前記可動体制御手段は、前記演出制御手段による前記ファンファーレ演出の開始直後に電断が発生し、その後、電源投入がされた場合、該ファンファーレ演出の実行期間が終了するよりも前に前記確認可動制御が終了するように前記可動体の制御を行う（例えば、ファンファーレ演出が開始された直後に電断が発生した後、パチンコ遊技機１がホットスタートにて起動された場合、ラウンド遊技に対応するラウンド演出が開始される前に動作確認制御が終了する部分。図９２参照）、
ことを特徴としている。
この特徴によれば、電源投入時の消費電力を抑えて遊技機への負荷を軽減しつつ、可動体に設けられた発光手段の輝度を第１輝度とすることで、眩しくて可動体の動作が確認しにくくなってしまうことを防止し、さらに、ファンファーレ演出の実行と同時に電断、且つ電源投入された場合の確認可動制御をファンファーレ演出の実行期間内で終了させ、遊技者が確認可動制御により動作する可動体を気にせずに有利状態に臨める遊技機を提供することができる。
【１２３１】
形態Ａ４－２の遊技機は、
前記演出制御手段は、可変表示中に電断が発生し、その後、電源投入された場合と、前記ファンファーレ演出の実行と同時に電断が発生し、その後、電源投入がされた場合とで、表示手段に復旧中表示（例えば、復旧中表示１３２ＳＧ５１０）を表示することが可能であり、
前記発光制御手段は、可変表示中に電断が発生し、その後、電源投入された場合と、前記ファンファーレ演出の実行と同時に電断が発生し、その後、電源投入がされた場合とで、前記発光手段を前記復旧中表示に対応した発光パターンで発光させる復旧中発光制御を行うことが可能であり、
前記可動体制御手段は、可変表示中に電断が発生し、その後、電源投入された場合と、前記ファンファーレ演出の実行と同時に電断が発生し、その後、電源投入がされた場合とで、前記確認可動制御を行うことが可能である（例えば、可変表示中に電断が発生し、そ

の後、電源投入された場合と、前記ファンファーレ演出の実行と同時に電断が発生し、その後、電源投入がされた場合とで、動作確認制御を行うことが可能な部分）、

ことを特徴としている。

この特徴によれば、電源投入時の処理が煩雑化してしまうことを抑えた遊技機を提供することができる。

【１２３２】

形態Ａ４－３の遊技機は、

前記演出制御手段は、前記ファンファーレ演出中に電断が発生し、その後、電源投入がされた場合、表示手段に復旧中表示（例えば、復旧中表示１３２ＳＧ５１０）を表示することが可能であり、

前記発光制御手段は、

前記確認可動制御により可動している前記可動体の前記発光手段を特定発光パターン（例えば、イニシャル強調態様）で発光させる特定発光制御を行うことが可能であり、

前記ファンファーレ演出の実行と同時に電断が発生し、その後、電源投入がされた場合、該ファンファーレ演出の実行期間に亘って、前記確認可動制御により可動していない前記可動体の前記発光手段を前記復旧中表示に対応した発光パターンで発光させる復旧中発光制御を行うことが可能であり、

前記特定発光パターンにおいて用いられる発光態様は、前記復旧中表示に対応した発光パターンにおいて用いられない（例えば、イニシャル強調態様（白点灯）は復旧中表示に対応した態様（消灯）において用いられない）、

ことを特徴としている。

この特徴によれば、復旧中であっても、演出可動制御により可動する可動体に注目させることが可能な遊技機を提供することができる。

【１２３３】

形態Ａ４－４の遊技機は、

前記演出制御手段は、前記ファンファーレ演出中に電断が発生し、その後、電源投入がされた場合、表示手段に復旧中表示（例えば、復旧中表示１３２ＳＧ５１０）を表示することが可能であり、

前記発光制御手段は、

前記ファンファーレ演出の実行期間において前記発光手段を前記ファンファーレ演出に対応した発光パターンで発光させるファンファーレ発光制御を行うことが可能であり、

前記ファンファーレ演出の実行と同時に電断が発生し、その後、電源投入がされた場合、該ファンファーレ演出の実行期間に亘って、前記発光手段を前記復旧中表示に対応した発光パターンで発光させる復旧中発光制御を行うことが可能であり、

前記復旧中発光制御は、前記ファンファーレ発光制御よりも低い輝度で行われる（例えば、停電復旧中において、演出可動制御（当否ボタン演出における可動体演出）における可動体ＬＥＤの発光輝度よりも低輝度で発光するようにしてもよい部分。図６７（Ｂ）参照）、

ことを特徴としている。

この特徴によれば、電源投入時の消費電力を抑えて負荷を軽減することが可能な遊技機を提供することができる。

【１２３４】

形態Ａ４－５の遊技機は、

前記演出制御手段は、前記ファンファーレ演出中に電断が発生し、その後、電源投入がされた場合、復旧中表示（例えば、復旧中表示１３２ＳＧ５１０）を表示することが可能であり、

前記発光制御手段は、

前記ファンファーレ演出の実行期間において前記発光手段を前記ファンファーレ演出に対応した発光パターンで発光させるファンファーレ発光制御を行うことが可能であり、

前記ファンファーレ演出の実行と同時に電断が発生し、その後、電源投入がされた場

合、該ファンファーレ演出の実行期間に亘って、前記発光手段を前記復旧中表示に対応した発光パターンで発光させる復旧中発光制御を行うことが可能であり、
前記復旧中表示に対応した発光パターンにおいて用いられる発光態様は、前記ファンファーレ演出に対応した発光パターンにおいて用いられない（例えば、復旧中表示に対応した態様（消灯）は、ファンファーレ演出（大当り中楽曲）に対応した態様に対応した発光態様において用いられない）、
ことを特徴としている。
この特徴によれば、電断前がファンファーレ演出中であっても、電源投入時に復旧中であることを報知することが可能な遊技機を提供することができる。
【１２３５】
形態Ａ４－６の遊技機は、
前記確認可動制御による前記可動体の動作態様と前記演出可動制御による前記可動体の動作態様とは共通であり、
前記発光制御手段は、
前記確認可動制御により可動する前記可動体の前記発光手段を、該可動体の可動が終了するまで特定発光パターンで発光させる前記特定発光制御を行うことが可能であり、
前記演出可動制御により可動する前記可動体の前記発光手段を、第１期間において第１特別発光パターンで発光させ、該第１期間終了後の第２期間において該第１発光パターンとは発光態様が異なる第２特別発光パターンで発光させる前記特別発光制御を行うことが可能である（例えば、動作確認制御による各可動体の動作態様と演出動作制御による各可動体の動作態様（例えば、原点位置から演出位置まで移動する動作態様）とは共通であり、可動体の盤上可動体ＬＥＤ９ｄ、盤下可動体ＬＥＤ９ｅ、枠上可動体ＬＥＤ９ｆ、チャンスボタン６３１Ｂは、動作確認制御においては該イニシャル動作が終了するまでイニシャル強調態様（白点灯）で発光し、演出動作制御（例えば、当否ボタン演出）においては、第１期間（例えば、進出動作期間）においてはレインボーフラッシュ態様にて発光し、第２期間（例えば、退避動作期間）においてはレインボーフラッシュ態様とは異なるなめらかレインボー態様にて発光する部分。図６７（Ｂ）参照）、
ことを特徴としている。
この特徴によれば、特定発光制御と特別発光制御とにより確認可動制御と演出可動制御とのいずれが行われているのかを容易に判別可能な遊技機を提供することができる。
【１２３６】
［形態Ａ５］
形態Ａ５－１の遊技機は、
可変表示を実行し、可変表示の結果として特定表示結果（例えば、大当り）が導出されることで遊技者にとって有利な有利状態（例えば、大当り遊技状態）に制御可能な遊技機（例えば、パチンコ遊技機１）であって、
可動体（例えば、盤上可動体３２Ａ、盤下可動体３２Ｂ、チャンスボタン６３１Ｂ、枠上可動体１３２ＳＧ１０１）と、
発光手段と、
遊技制御手段（例えば、ＣＰＵ１０３）と、
発光制御手段（例えば、演出制御用ＣＰＵ１２０）と、
演出制御手段（例えば、演出制御用ＣＰＵ１２０）と、
可動体制御手段（例えば、演出制御用ＣＰＵ１２０）と、を備え、
前記可動体に、前記発光手段が設けられ（例えば、盤上可動体ＬＥＤ９ｄ、盤下可動体ＬＥＤ９ｅ、枠上可動体ＬＥＤ９ｆ、チャンスボタンＬＥＤ９ｇ）、
前記可動体制御手段は、
電源投入がされた場合、前記可動体が正常に動作することを確認するための動作により該可動体を可動させる確認可動制御（例えば、動作確認制御）を行うことが可能であり、
前記有利状態に制御されることを報知する場合、該有利状態に制御されることを報知

するための動作により前記可動体を可動させる演出可動制御（例えば、当否ボタン演出における可動体演出）を行うことが可能であり、

前記発光制御手段は、

前記可動体制御手段により、前記確認可動制御が行われる場合、前記発光手段の輝度が第１輝度となるように該発光手段を制御し、

前記可動体制御手段により、前記演出可動制御が行われる場合、前記発光手段の輝度が第２輝度となるように該発光手段を制御し、

前記第１輝度は前記第２輝度よりも輝度が低く（例えば、イニシャル動作する可動体の盤上可動体ＬＥＤ９ｄ、盤下可動体ＬＥＤ９ｅ、枠上可動体ＬＥＤ９ｆ、チャンスボタンＬＥＤ９ｇがイニシャル強調態様（白点灯）にて発光するが、演出動作制御において発光するときより低輝度で発光する部分。図６７（Ｂ）参照）、

前記遊技制御手段は、前記有利状態中において、可変手段（例えば、特別可変入賞球装置７）を遊技媒体が進入可能な進入容易状態（例えば、開放状態）とし、その後、該可変手段を遊技媒体が進入不能な進入不能状態（例えば、閉鎖状態）とするラウンド遊技を行うことが可能であり、

前記演出制御手段は、前記有利状態中において、前記ラウンド遊技に制御されるよりも前にファンファーレ演出を実行可能であり、

前記可動体制御手段は、前記ファンファーレ演出の終了直前に電断が発生し、その後、電源投入がされた場合、前記進入容易状態が終了するよりも前に前記確認可動制御が終了するように前記可動体の制御を行う（例えば、ファンファーレ演出が終了する直前に電断、且つ電源投入された場合の動作確認制御を、１回目のラウンド遊技における大入賞口の開放制御が終了する前に終了させることが可能となる部分。図９３参照）、

ことを特徴としている。

この特徴によれば、電源投入時の消費電力を抑えて遊技機への負荷を軽減しつつ、可動体に設けられた発光手段の輝度を第１輝度とすることで、眩しくて可動体の動作が確認しにくくなってしまうことを防止し、さらに、ファンファーレ演出が終了する直前に電断、且つ電源投入された場合の確認可動制御を可変手段の進入容易状態が終了する前に終了させる（イニシャル動作後もアタッカー入賞を狙える）遊技機を提供することができる。

【１２３７】

形態Ａ５－２の遊技機は、

前記演出制御手段は、前記ファンファーレ演出が終了した後であって規定期間に亘って前記可変手段が前記進入容易状態に制御されるラウンド遊技において、特定表示領域（例えば、右遊技領域、第２経路）に遊技媒体の発射方向を示す発射方向指示表示（例えば、右打ち促進表示１３２ＳＧ４３０）と、特別表示領域に該ラウンド遊技に関するラウンド遊技関連表示（例えば、ラウンド数表示１３２ＳＧ４５１、入賞球数表示１３２ＳＧ４５２、出球数表示１３２ＳＧ４５３、連荘回数／総出球数表示１３２ＳＧ４５４など）を表示可能であり、

前記確認可動制御は、前記特定表示領域に対して、前記特別表示領域よりも前記可動体が重畳しないように該可動体を可動させる制御である（図９４、図９５参照）、

ことを特徴としている。

この特徴によれば、確認可動制御により可動する可動体で遊技への影響度が高い発射方向指示表示の視認性が妨げられることのない遊技機を提供することができる。

【１２３８】

形態Ａ５－３の遊技機は、

前記演出制御手段は、前記ファンファーレ演出が終了した後のラウンド遊技において、特定表示領域に遊技媒体の発射方向を示す発射方向指示表示（例えば、右打ち促進表示１３２ＳＧ４３０）と、特殊表示領域に付与された遊技価値に関する付与遊技価値表示（例えば、入賞球数表示１３２ＳＧ４５２、出球数表示１３２ＳＧ４５３など）を表示可能であり、

前記確認可動制御は、前記特定表示領域に対して、前記特殊表示領域よりも前記可動体

が重畳しないように該可動体を可動させる制御である（図９４、図９５参照）、
ことを特徴としている。
この特徴によれば、確認可動制御により可動する可動体で遊技への影響度が高い発射方向指示表示の視認性が妨げられることのない遊技機を提供することができる。
【１２３９】
形態Ａ５－４の遊技機は、
前記発光制御手段は、
前記確認可動制御により可動している前記可動体の前記発光手段を特定発光パターン（例えば、イニシャル強調態様）で発光させる特定発光制御を行うことが可能であり、
前記ファンファーレ演出の終了直前に電断が発生し、その後、電源投入がされた場合、前記確認可動制御により可動していない前記可動体の前記発光手段をラウンド遊技に対応したランプパターンで発光させるラウンド中発光制御を行うことが可能であり、
前記特定発光パターンにおいて用いられる発光態様は、前記ラウンド遊技に対応した発光パターンにおいて用いられない（例えば、イニシャル強調態様（白点灯）は、大当り中楽曲（ラウンド演出）に対応する態様において用いられない部分。図６７（Ｂ）参照）、
ことを特徴としている。
この特徴によれば、特定発光制御により、ラウンド遊技中であっても確認可動制御により可動する可動体に注目させることが可能な遊技機を提供することができる。
【１２４０】
形態Ａ５－５の遊技機は、
前記可動体は、第１可動体と第２可動体とを含み、
前記発光制御手段は、
前記確認可動制御により可動している前記可動体の前記発光手段を特定発光パターン（例えば、イニシャル強調態様）で発光させる特定発光制御を行うことが可能であり、
前記ファンファーレ演出の終了直前に電断が発生し、その後、電源投入がされた場合、前記可動体の前記発光手段をラウンド遊技に対応した発光パターンで発光させるラウンド中発光制御を行うことが可能であり、
前記確認可動制御により前記第１可動体が可動しているとき、該第１可動体の前記発光手段を前記特定発光制御により発光させる一方、前記第２可動体の前記発光手段を前記ラウンド中発光制御により発光させる（例えば、動作確認制御により第１可動体が可動しているとき、該第１可動体の可動体ＬＥＤがイニシャル強調態様（白点灯）により発光する一方、第２可動体の可動体ＬＥＤが大当り中楽曲（ラウンド演出）に対応する態様により発光する部分）、
ことを特徴としている。
この特徴によれば、ラウンド遊技中であっても、可動体が確認可動制御により可動していることを示すことが可能な遊技機を提供することができる。
【１２４１】
形態Ａ５－６の遊技機は、
前記発光制御手段は、
前記ファンファーレ演出が実行された後のラウンド遊技において、前記発光手段をラウンド遊技に対応した発光パターンで発光させるラウンド中発光制御を行うことが可能であり、
前記ファンファーレ演出の終了直前に電断が発生し、その後、電源投入がされた場合、前記発光手段を前記ラウンド中発光制御により発光させることが可能であり、
前記ファンファーレ演出の終了直前に電断が発生し、その後、電源投入がされた場合に行われる前記ラウンド中発光制御は、前記ファンファーレ演出の終了直前に電断が発生しなかった場合に行われる前記ラウンド中発光制御よりも輝度が低い（例えば、イニシャル動作していない可動体の可動体ＬＥＤが大当り中楽曲（ラウンド演出）に対応する態様にて発光するときの発光輝度は、ファンファーレ演出が終了する直前に電断が発生した後、パチンコ遊技機１がホットスタートで起動しなかった場合のラウンド遊技において、イニ

シャル動作していない可動体の可動体ＬＥＤが大当り中楽曲（ラウンド演出）に対応する態様にて発光するときの発光輝度よりも低輝度であってもよい部分）、
ことを特徴としている。
この特徴によれば、電源投入時の消費電力を抑えて負荷を軽減することが可能な遊技機を提供することができる。
【１２４２】
形態Ａ５－７の遊技機は、
前記確認可動制御による前記可動体の動作態様と前記演出可動制御による前記可動体の動作態様とは共通であり、
前記発光制御手段は、
前記確認可動制御により可動する前記可動体の前記発光手段を、該可動体の可動が終了するまで特定発光パターンで発光させる前記特定発光制御を行うことが可能であり、
前記演出可動制御により可動する前記可動体の前記発光手段を、第１期間において第１特別発光パターンで発光させ、該第１期間終了後の第２期間において該第１発光パターンとは発光態様が異なる第２特別発光パターンで発光させる前記特別発光制御を行うことが可能である（例えば、動作確認制御による各可動体の動作態様と演出動作制御による各可動体の動作態様（例えば、原点位置から演出位置まで移動する動作態様）とは共通であり、可動体の盤上可動体ＬＥＤ９ｄ、盤下可動体ＬＥＤ９ｅ、枠上可動体ＬＥＤ９ｆ、チャンスボタン６３１Ｂは、動作確認制御においては該イニシャル動作が終了するまでイニシャル強調態様（白点灯）で発光し、演出動作制御（例えば、当否ボタン演出）においては、第１期間（例えば、進出動作期間）においてはレインボーフラッシュ態様にて発光し、第２期間（例えば、退避動作期間）においてはレインボーフラッシュ態様とは異なるなめらかレインボー態様にて発光する部分。図６７（Ｂ）参照）、
ことを特徴としている。
この特徴によれば、特定発光制御と特別発光制御とにより確認可動制御と演出可動制御とのいずれが行われているのかを容易に判別可能な遊技機を提供することができる。
【１２４３】
［形態Ａ６］
形態Ａ６－１の遊技機は、
可変表示を実行し、可変表示の結果として特定表示結果（例えば、大当り）が導出されることで遊技者にとって有利な有利状態（例えば、大当り遊技状態）に制御可能な遊技機（例えば、パチンコ遊技機１）であって、
可動体（例えば、盤上可動体３２Ａ、盤下可動体３２Ｂ、チャンスボタン６３１Ｂ、枠上可動体１３２ＳＧ１０１）と、
発光手段と、
遊技制御手段（例えば、ＣＰＵ１０３）と、
発光制御手段（例えば、演出制御用ＣＰＵ１２０）と、
可動体制御手段（例えば、演出制御用ＣＰＵ１２０）と、を備え、
前記可動体に、前記発光手段が設けられ（例えば、盤上可動体ＬＥＤ９ｄ、盤下可動体ＬＥＤ９ｅ、枠上可動体ＬＥＤ９ｆ、チャンスボタンＬＥＤ９ｇ）、
前記可動体制御手段は、
電源投入がされた場合、前記可動体が正常に動作することを確認するための動作により該可動体を可動させる確認可動制御（例えば、動作確認制御）を行うことが可能であり、
前記有利状態に制御されることを報知する場合、該有利状態に制御されることを報知するための動作により前記可動体を可動させる演出可動制御（例えば、当否ボタン演出における可動体演出）を行うことが可能であり、
前記発光制御手段は、
前記可動体制御手段により、前記確認可動制御が行われる場合、前記発光手段の輝度が第１輝度となるように該発光手段を制御し、

前記可動体制御手段により、前記演出可動制御が行われる場合、前記発光手段の輝度が第２輝度となるように該発光手段を制御し、

前記第１輝度は前記第２輝度よりも輝度が低く（例えば、イニシャル動作する可動体の盤上可動体ＬＥＤ９ｄ、盤下可動体ＬＥＤ９ｅ、枠上可動体ＬＥＤ９ｆ、チャンスボタンＬＥＤ９ｇがイニシャル強調態様（白点灯）にて発光するが、演出動作制御において発光するときより低輝度で発光する部分。図６７（Ｂ）参照）、

前記遊技制御手段は、前記有利状態中において、可変手段（例えば、特別可変入賞球装置７）を遊技媒体が進入可能な進入容易状態（例えば、開放状態）とすることが可能であり、

前記可動体制御手段は、前記進入容易状態になったと同時に電断が発生し、その後、電源投入がされた場合、該進入容易状態が終了するよりも前に前記確認可動制御が終了するように前記可動体の制御を行う（例えば、１回目のラウンド遊技における大入賞口の開放制御が開始された直後に電断、且つ電源投入された場合の動作確認制御を、当該１回目のラウンド遊技における大入賞口の開放制御が終了する前に終了させることが可能となる部分。図９６参照）、

ことを特徴としている。

この特徴によれば、電源投入時の消費電力を抑えて遊技機への負荷を軽減しつつ、可動体に設けられた発光手段の輝度を第１輝度とすることで、眩しくて可動体の動作が確認しにくくなってしまうことを防止し、さらに、可変手段が進入容易状態になったと同時に電断、且つ電源投入された場合の確認可動制御を可変手段の進入容易状態が終了する前に終了させる（イニシャル動作後もアタッカー入賞を狙える）遊技機を提供することができる。

【１２４４】

形態Ａ６－２の遊技機は、

演出制御手段（例えば、演出制御用ＣＰＵ１２０）をさらに備え、

前記演出制御手段は、可変表示中に電断が発生し、その後、電源投入された場合と、前記可変手段が前記進入容易状態に制御されると同時に電断が発生し、その後、電源投入がされた場合とで、表示手段に復旧中表示（例えば、復旧中表示１３２ＳＧ５１０）を表示することが可能であり、

前記発光制御手段は、可変表示中に電断が発生し、その後、電源投入された場合と、前記可変手段が前記進入容易状態に制御されると同時に電断が発生し、その後、電源投入がされた場合とで、前記発光手段を前記復旧中表示に対応した発光パターンで発光させる復旧中発光制御を行うことが可能であり、

前記可動体制御手段は、可変表示中に電断が発生し、その後、電源投入された場合と、前記可変手段が前記進入容易状態に制御されると同時に電断が発生し、その後、電源投入がされた場合とで、前記確認可動制御を行うことが可能である（例えば、可変表示中に電断が発生し、その後、電源投入された場合と、大入賞口が開放状態に制御されると同時に電断が発生し、その後、電源投入がされた場合とで、動作確認制御を行うことが可能である部分）、

ことを特徴としている。

この特徴によれば、電源投入時の処理が煩雑化してしまうことを抑えた遊技機を提供することができる。

【１２４５】

形態Ａ６－３の遊技機は、

演出制御手段（例えば、演出制御用ＣＰＵ１２０）をさらに備え、

前記演出制御手段は、前記可変手段の前記進入容易状態中に電断が発生し、その後、電源投入がされた場合、表示手段に復旧中表示（例えば、復旧中表示１３２ＳＧ５１０）を表示することが可能であり、

前記発光制御手段は、

前記確認可動制御により可動している前記可動体の前記発光手段を特定発光パターン

（例えば、イニシャル強調態様）で発光させる特定発光制御を行うことが可能であり、
　前記可変手段が前記進入容易状態になったと同時に電断が発生し、その後、電源投入がされた場合、前記可変手段が前記進入容易状態から遊技媒体が進入不能な進入不能状態に制御されるまでの期間に亘って、前記発光手段を前記復旧中表示に対応した発光パターンで発光させる復旧中発光制御を行うことが可能であり、
　前記特定発光パターンにおいて用いられる発光態様は、前記復旧中表示に対応した発光パターンにおいて用いられない（例えば、イニシャル強調態様（白点灯）は復旧中表示に対応した態様（消灯）において用いられない。図６７（Ｂ）参照）、
　ことを特徴としている。
　この特徴によれば、復旧中であっても、確認可動制御により可動する可動体に注目させることが可能な遊技機を提供することができる。
【１２４６】
　形態Ａ６－４の遊技機は、
　演出制御手段（例えば、演出制御用ＣＰＵ１２０）をさらに備え、
　前記演出制御手段は、前記可変手段の前記進入容易状態中に電断が発生し、その後、電源投入がされた場合、表示手段に復旧中表示（例えば、復旧中表示１３２ＳＧ５１０）を表示することが可能であり、
　前記発光制御手段は、
　規定期間に亘って前記可変手段が前記進入容易状態に制御される一のラウンド遊技において前記発光手段をラウンド遊技に対応した発光パターンで発光させるラウンド中発光制御を行うことが可能であり、
　前記一のラウンド遊技が開始されたと同時に電断が発生し、その後、電源投入がされた場合、該一のラウンド遊技が終了するまでの期間に亘って、前記発光手段を前記復旧中表示に対応した発光パターンで発光させる復旧中発光制御を行うことが可能であり、
　前記復旧中発光制御は、前記ラウンド中発光制御よりも低い輝度で行われる（例えば、停電復旧中において、演出可動制御（当否ボタン演出における可動体演出）における可動体ＬＥＤの発光輝度よりも低輝度で発光するようにしてもよい部分）、
　ことを特徴としている。
　この特徴によれば、電源投入時の消費電力を抑えて遊技機への負荷を軽減しつつ、復旧中であることを報知することが可能な遊技機を提供することができる。
【１２４７】
　形態Ａ６－５の遊技機は、
　演出制御手段（例えば、演出制御用ＣＰＵ１２０）をさらに備え、
　前記演出制御手段は、前記可変手段を前記進入容易状態とする制御中に電断が発生し、その後、電源投入がされた場合、表示手段に復旧中表示（例えば、復旧中表示１３２ＳＧ５１０）を表示することが可能であり、
　前記発光制御手段は、
　規定期間に亘って前記可変手段が前記進入容易状態となる一のラウンド遊技において前記発光手段をラウンド遊技に対応した発光パターンで発光させるラウンド中発光制御を行うことが可能であり、
　前記一のラウンド遊技が開始されたと同時に電断が発生し、その後、電源投入がされた場合、該一のラウンド遊技が終了するまでの期間に亘って、前記発光手段を前記復旧中表示に対応した発光パターンで発光させる復旧中発光制御を行うことが可能であり、
　前記復旧中表示に対応した発光パターンにおいて用いられる発光態様は、前記ラウンド遊技に対応した発光パターンにおいて用いられない（例えば、復旧中表示に対応した態様（消灯）は、ラウンド演出（大当り中楽曲）に対応した態様に対応した発光態様において用いられない部分。図６７（Ｂ）参照）、
　ことを特徴としている。
　この特徴によれば、電断前がラウンド遊技中であっても、電源投入時に復旧中であることを報知することが可能な遊技機を提供することができる。

【１２４８】
［形態Ａ７］
形態Ａ７－１の遊技機は、
可変表示を実行し、可変表示の結果として特定表示結果（例えば、大当り）が導出されることで遊技者にとって有利な有利状態（例えば、大当り遊技状態）に制御可能な遊技機（例えば、パチンコ遊技機１）であって、
可動体（例えば、盤上可動体３２Ａ、盤下可動体３２Ｂ、チャンスボタン６３１Ｂ、枠上可動体１３２ＳＧ１０１）と、
発光手段と、
遊技制御手段（例えば、ＣＰＵ１０３）と、
発光制御手段（例えば、演出制御用ＣＰＵ１２０）と、
可動体制御手段（例えば、演出制御用ＣＰＵ１２０）と、を備え、
前記可動体に、前記発光手段が設けられ（例えば、盤上可動体ＬＥＤ９ｄ、盤下可動体ＬＥＤ９ｅ、枠上可動体ＬＥＤ９ｆ、チャンスボタンＬＥＤ９ｇ）、
前記可動体制御手段は、
電源投入がされた場合、前記可動体が正常に動作することを確認するための動作により該可動体を可動させる確認可動制御（例えば、動作確認制御）を行うことが可能であり、
前記有利状態に制御されることを報知する場合、該有利状態に制御されることを報知するための動作により前記可動体を可動させる演出可動制御（例えば、当否ボタン演出における可動体演出）を行うことが可能であり、
前記発光制御手段は、
前記可動体制御手段により、前記確認可動制御が行われる場合、前記発光手段の輝度が第１輝度となるように該発光手段を制御し、
前記可動体制御手段により、前記演出可動制御が行われる場合、前記発光手段の輝度が第２輝度となるように該発光手段を制御し、
前記第１輝度は前記第２輝度よりも輝度が低く（例えば、イニシャル動作する可動体の盤上可動体ＬＥＤ９ｄ、盤下可動体ＬＥＤ９ｅ、枠上可動体ＬＥＤ９ｆ、チャンスボタンＬＥＤ９ｇがイニシャル強調態様（白点灯）にて発光するが、演出動作制御において発光するときより低輝度で発光する部分。図６７（Ｂ）参照）、
前記遊技制御手段は、前記有利状態中において、可変手段（例えば、特別可変入賞球装置７）を遊技媒体が進入可能な進入容易状態（例えば、開放状態）とし、その後、該可変手段を遊技媒体が進入不能な進入不能状態（例えば、閉鎖状態）とするラウンド遊技を行うことが可能であり、
前記可動体制御手段は、一のラウンド遊技における前記進入容易状態が終了する直前に電断が発生し、その後、電源投入がされた場合、次のラウンド遊技における前記進入容易状態が終了するよりも前に前記確認可動制御が終了するように前記可動体の制御を行う（例えば、１回目のラウンド遊技の終了直前に電断が発生した後、パチンコ遊技機１がホットスタートにて起動された場合、２回目のラウンド遊技における大入賞口の開放制御が終了するまでの期間（図６３（Ｆ１０）参照）内に可動体のイニシャル動作が終了するように、大入賞口の開放制御期間とイニシャル動作期間とが設定されている部分。図９７参照）、
ことを特徴としている。
この特徴によれば、電源投入時の消費電力を抑えて遊技機への負荷を軽減しつつ、可動体に設けられた発光手段の輝度を第１輝度とすることで、眩しくて可動体の動作が確認しにくくなってしまうことを防止し、さらに、一のラウンド遊技が終了する直前に電断、且つ電源投入された場合の確認可動制御を次のラウンド遊技が終了する前に終了させ、確認可動制御が終了した後でも遊技者がラウンド遊技に臨むことができる遊技機を提供することができる。
【１２４９】

形態Ａ７－２の遊技機は、
演出制御手段（例えば、演出制御用ＣＰＵ１２０）をさらに備え、
前記演出制御手段は、前記ファンファーレ演出が終了した後であって規定期間に亘って前記可変手段が前記進入容易状態に制御されるラウンド遊技において、特定表示領域（例えば、右遊技領域、第２経路）に遊技媒体の発射方向を示す発射方向指示表示（例えば、右打ち促進表示１３２ＳＧ４３０）と、特別表示領域に該ラウンド遊技に関するラウンド遊技関連表示（例えば、ラウンド数表示１３２ＳＧ４５１、入賞球数表示１３２ＳＧ４５２、出球数表示１３２ＳＧ４５３、連荘回数／総出球数表示１３２ＳＧ４５４など）を表示可能であり、
前記確認可動制御は、前記特定表示領域に対して、前記特別表示領域よりも前記可動体が重畳しないように該可動体を可動させる制御である（図９４、図９５参照）、
ことを特徴としている。
この特徴によれば、確認可動制御により可動する可動体で遊技への影響度が高い発射方向指示表示の視認性が妨げられることのない遊技機を提供することができる。
【１２５０】
形態Ａ７－３の遊技機は、
演出制御手段（例えば、演出制御用ＣＰＵ１２０）をさらに備え、
前記演出制御手段は、前記一のラウンド遊技が終了したに開始される次のラウンド遊技において、特定表示領域に遊技媒体の発射方向を示す発射方向指示表示（例えば、右打ち促進表示１３２ＳＧ４３０）と、特殊表示領域に付与された遊技価値に関する付与遊技価値表示（例えば、入賞球数表示１３２ＳＧ４５２、出球数表示１３２ＳＧ４５３など）を表示可能であり、
前記確認可動制御は、前記特定表示領域に対して、前記特殊表示領域よりも前記可動体が重畳しないように該可動体を可動させる制御である（図９４、図９５参照）、
ことを特徴としている。
この特徴によれば、確認可動制御により可動する可動体で遊技への影響度が高い発射方向指示表示の視認性が妨げられることのない遊技機を提供することができる。
【１２５１】
形態Ａ７－４の遊技機は、
前記可動体制御手段は、前記一のラウンド遊技における前記可変手段の前記進入容易状態の終了直前に電断が発生し、その後、電源投入された場合、前記一のラウンド遊技における前記可変手段を前記進入不能状態とする制御が行われた後に前記可動体を前記確認可動制御により可動させる（図９７参照）、
ことを特徴としている。
この特徴によれば、確認可動制御を好適に行うことが可能な遊技機を提供することができる。
【１２５２】
形態Ａ７－５の遊技機は、
前記確認可動制御による前記可動体の動作態様と前記演出可動制御による前記可動体の動作態様とは共通であり、
前記発光制御手段は、
前記確認可動制御により可動する前記可動体の前記発光手段を、該可動体の可動が終了するまで特定発光パターンで発光させる前記特定発光制御を行うことが可能であり、
前記演出可動制御により可動する前記可動体の前記発光手段を、第１期間において第１特別発光パターンで発光させ、該第１期間終了後の第２期間において該第１発光パターンとは発光態様が異なる第２特別発光パターンで発光させる前記特別発光制御を行うことが可能である（例えば、動作確認制御による各可動体の動作態様と演出動作制御による各可動体の動作態様（例えば、原点位置から演出位置まで移動する動作態様）とは共通であり、可動体の盤上可動体ＬＥＤ９ｄ、盤下可動体ＬＥＤ９ｅ、枠上可動体ＬＥＤ９ｆ、チャンスボタン６３１Ｂは、動作確認制御においては該イニシャル動作が終了するまでイニ

シャル強調態様（白点灯）で発光し、演出動作制御（例えば、当否ボタン演出）においては、第１期間（例えば、進出動作期間）においてはレインボーフラッシュ態様にて発光し、第２期間（例えば、退避動作期間）においてはレインボーフラッシュ態様とは異なるなめらかレインボー態様にて発光する部分。図６７（Ｂ）参照）、

ことを特徴としている。

この特徴によれば、特定発光制御と特別発光制御とにより確認可動制御と演出可動制御とのいずれが行われているのかを容易に判別可能な遊技機を提供することができる。

【１２５３】

［形態Ａ８］

形態Ａ８－１の遊技機は、

可変表示を実行し、可変表示の結果として特定表示結果（例えば、大当り）が導出されることで遊技者にとって有利な有利状態（例えば、大当り遊技状態）に制御可能な遊技機（例えば、パチンコ遊技機１）であって、

可動体（例えば、盤上可動体３２Ａ、盤下可動体３２Ｂ、チャンスボタン６３１Ｂ、枠上可動体１３２ＳＧ１０１）と、

発光手段と、

遊技制御手段（例えば、ＣＰＵ１０３）と、

発光制御手段（例えば、演出制御用ＣＰＵ１２０）と、

可動体制御手段（例えば、演出制御用ＣＰＵ１２０）と、を備え、

前記可動体に、前記発光手段が設けられ（例えば、盤上可動体ＬＥＤ９ｄ、盤下可動体ＬＥＤ９ｅ、枠上可動体ＬＥＤ９ｆ、チャンスボタンＬＥＤ９ｇ）、

前記可動体制御手段は、

電源投入がされた場合、前記可動体が正常に動作することを確認するための動作により該可動体を可動させる確認可動制御（例えば、動作確認制御）を行い、

前記有利状態に制御されることを報知する場合、該有利状態に制御されることを報知するための動作により前記可動体を可動させる演出可動制御（例えば、当否ボタン演出や昇格演出における可動体演出）を行い、

前記発光制御手段は、

前記可動体制御手段により、前記確認可動制御が行われる場合、前記発光手段の輝度が第１輝度となるように該発光手段を制御し、

前記可動体制御手段により、前記演出可動制御が行われる場合、前記発光手段の輝度が第２輝度となるように該発光手段を制御し、

前記第１輝度は前記第２輝度よりも輝度が低く（例えば、イニシャル動作する可動体の盤上可動体ＬＥＤ９ｄ、盤下可動体ＬＥＤ９ｅ、枠上可動体ＬＥＤ９ｆ、チャンスボタンＬＥＤ９ｇがイニシャル強調態様（白点灯）にて発光するが、演出動作制御において発光するときより低輝度で発光する部分。図６７（Ｂ）参照）、

前記遊技制御手段は、前記有利状態中において、可変手段（例えば、特別可変入賞球装置７）を遊技媒体が進入可能な進入容易状態（例えば、開放状態）とし、その後、該可変手段を遊技媒体が進入不能な進入不能状態（例えば、閉鎖状態）とするラウンド遊技を行うことが可能であり、

前記可動体制御手段は、一のラウンド遊技における前記進入不能状態に制御されたと同時に電断が発生し、その後、電源投入がされた場合、該進入不能状態が終了するよりも前に前記確認可動制御が終了するように前記可動体の制御を行う（例えば、３回目のラウンド遊技における大入賞口の開放制御が終了する直前に電断が発生した後、パチンコ遊技機１がホットスタートにて起動された場合、３回目の特殊ラウンドインターバル期間が終了するまでの期間（図６４（Ｆ２１）～（Ｆ２９）参照）内に可動体のイニシャル動作が終了するように、大入賞口の開放制御及びラウンドインターバル期間とイニシャル動作期間とが設定されている部分。図９８参照）、

ことを特徴としている。

この特徴によれば、電源投入時の消費電力を抑えて遊技機への負荷を軽減しつつ、可動

体に設けられた発光手段の輝度を第１輝度とすることで、眩しくて可動体の動作が確認しにくくなってしまうことを防止し、さらに、一のラウンド遊技で可変手段が進入不能状態になったと同時に電断、且つ電源投入された場合の確認可動制御を次のラウンド遊技が終了する前に終了させ、確認可動制御が終了した後でも遊技者がラウンド遊技に臨むことができる遊技機を提供することができる。

【１２５４】

形態Ａ８－２の遊技機は、

演出制御手段（例えば、演出制御用ＣＰＵ１２０）をさらに備え、

前記演出制御手段は、可変表示中に電断が発生し、その後、電源投入された場合と、前記可変手段が進入不能状態に制御されると同時に電断が発生し、その後、電源投入がされた場合とで、表示手段に復旧中表示（例えば、復旧中表示１３２ＳＧ５１０）を表示することが可能であり、

前記発光制御手段は、可変表示中に電断が発生し、その後、電源投入された場合と、前記可変手段が進入不能状態に制御されると同時に電断が発生し、その後、電源投入がされた場合とで、前記発光手段を前記復旧中表示に対応した発光パターンで発光させる復旧中発光制御を行うことが可能であり、

前記可動体制御手段は、可変表示中に電断が発生し、その後、電源投入された場合と、前記可変手段が進入不能状態に制御されると同時に電断が発生し、その後、電源投入がされた場合とで、前記確認可動制御を行うことが可能である（例えば、可変表示中に電断が発生し、その後、電源投入された場合と、大入賞口が開放状態に制御されると同時に電断が発生し、その後、電源投入がされた場合とで、動作確認制御を行うことが可能である部分）、

ことを特徴としている。

この特徴によれば、電源投入時の処理が煩雑化してしまうことを抑えた遊技機を提供することができる。

【１２５５】

形態Ａ８－３の遊技機は、

演出制御手段（例えば、演出制御用ＣＰＵ１２０）を備え、

前記演出制御手段は、前記一のラウンド遊技において前記可変手段が進入不能状態に制御されると同時に電断が発生し、その後、電源投入がされた場合、表示手段に復旧中表示（例えば、復旧中表示１３２ＳＧ５１０）を表示することが可能であり、

前記発光制御手段は、

前記確認可動制御により可動している前記可動体の前記発光手段を特定発光パターン（例えば、イニシャル強調態様）で発光させる特定発光制御を行うことが可能であり、

前記一のラウンド遊技において前記可変手段が進入不能状態に制御されると同時に電断が発生し、その後、電源投入がされた場合、該一のラウンド遊技終了後の次のラウンド遊技が開始されるまでの期間に亘って、前記発光手段を前記復旧中表示に対応した発光パターンで発光させる復旧中発光制御を行うことが可能であり、

前記特定発光パターンにおいて用いられる発光態様は、前記復旧中表示に対応した発光パターンにおいて用いられない（例えば、イニシャル強調態様（白点灯）は復旧中表示に対応した態様（消灯）において用いられない部分。図６７（Ｂ）参照）、

ことを特徴としている。

この特徴によれば、復旧中であっても、確認可動制御により可動する可動体に注目させることが可能な遊技機を提供することができる。

【１２５６】

形態Ａ８－４の遊技機は、

演出制御手段（例えば、演出制御用ＣＰＵ１２０）をさらに備え、

前記演出制御手段は、

前記一のラウンド遊技において前記可変手段が進入不能状態に制御されると同時に電断が発生し、その後、電源投入がされた場合、表示手段に復旧中表示（例えば、復旧中表

示１３２ＳＧ５１０）を表示することが可能であり、
　前記一のラウンド遊技において前記可変手段が進入不能状態に制御されたときにインターバル演出を実行可能であり、
前記発光制御手段は、
　前記インターバル演出の実行期間において前記発光手段を該インターバル演出に対応した発光パターンで発光させるインターバル中発光制御を行うことが可能であり、
　前記一のラウンド遊技において前記可変手段が進入不能状態に制御されると同時に電断が発生し、その後、電源投入がされた場合、該一のラウンド遊技終了後の次のラウンド遊技が開始されるまでの期間に亘って、前記発光手段を復旧中表示に対応した発光パターンで発光させる復旧中発光制御を行うことが可能であり、
前記復旧中発光制御は、前記インターバル中発光制御よりも低い輝度で行われる（例えば、停電復旧中において、演出可動制御（当否ボタン演出における可動体演出）における可動体ＬＥＤの発光輝度よりも低輝度で発光するようにしてもよい部分）、
ことを特徴としている。
この特徴によれば、電源投入時の消費電力を抑えて遊技機への負荷を軽減しつつ、復旧中であることを報知することが可能な遊技機を提供することができる。
【１２５７】
形態Ａ８－５の遊技機は、
演出制御手段（例えば、演出制御用ＣＰＵ１２０）をさらに備え、
前記演出制御手段は、
　前記一のラウンド遊技において前記可変手段が進入不能状態に制御されると同時に電断が発生し、電断が発生し、その後、電源投入がされた場合、表示手段に復旧中表示（例えば、復旧中表示１３２ＳＧ５１０）を表示することが可能であり、
　前記一のラウンド遊技において前記可変手段が進入不能状態に制御されたときにインターバル演出を実行可能であり、
前記発光制御手段は、
　前記インターバル演出の実行期間において前記発光手段を該インターバル演出に対応した発光パターンで発光させるインターバル中発光制御を行うことが可能であり、
　前記一のラウンド遊技において前記可変手段が進入不能状態に制御されると同時に電断が発生し、その後、電源投入がされた場合、該一のラウンド遊技終了後の次のラウンド遊技が開始されるまでの期間に亘って、前記発光手段を復旧中表示に対応した発光パターンで発光させる復旧中発光制御を行うことが可能であり、
前記復旧中表示に対応した発光パターンにおいて用いられる発光態様は、前記インターバル演出に対応した発光パターンにおいて用いられない（例えば、復旧中表示に対応した態様（消灯）は、インターバル演出（大当り中楽曲）に対応した態様に対応した発光態様において用いられない部分）、
ことを特徴としている。
この特徴によれば、電源投入時に復旧中であることを報知することが可能な遊技機を提供することができる。
【１２５８】
形態Ａ８－６の遊技機は、
演出制御手段（例えば、演出制御用ＣＰＵ１２０）をさらに備え、
前記演出制御手段は、前記一のラウンド遊技において前記可変手段が進入不能状態に制御されたときに特別状態に制御されるか否かを報知するインターバル演出を実行可能であり、
前記インターバル演出は、
　導入パート（図６４（Ｆ２１）～（Ｆ２３）参照）と、
　前記導入パートの後に実行され、該導入パートの結果を報知する結果報知パート（図６４（Ｆ２４）～（Ｆ２９）参照）と、
　で構成され、

前記確認可動制御は、前記結果報知パートが開始されるよりも前に、前記可動体が正常に動作することを確認するための動作を終了させるように該可動体を可動させる制御である、

ことを特徴としている。

この特徴によれば、確認可動制御により動作する可動体でインターバル演出における結果報知パートの視認性が妨げられることのない遊技機を提供することができる。

【１２５９】

形態Ａ８－７の遊技機は、

音出力手段（例えば、スピーカ８Ｌ、８Ｒ）と、

演出制御手段（例えば、演出制御用ＣＰＵ１２０）と、をさらに備え、

前記演出制御手段は、前記一のラウンド遊技において前記可変手段が進入不能状態に制御されたときに特別状態に制御されるか否かを報知するインターバル演出を実行可能であり、

前記インターバル演出は、

導入パート（図６４（Ｆ２１）～（Ｆ２３）参照）と、

前記導入パートの後に実行され、該導入パートの結果を報知する結果報知パート（図６４（Ｆ２４）～（Ｆ２９）参照）と、

で構成され、

前記可動体に、前記発光手段が設けられ（例えば、盤上可動体ＬＥＤ９ｄ、盤下可動体ＬＥＤ９ｅ、枠上可動体ＬＥＤ９ｆ、チャンスボタンＬＥＤ９ｇ）、

前記演出制御手段は、前記結果報知パートにおいて前記可動体を用いた可動体演出を実行可能であり、

前記可動体制御手段は、前記可動体演出が実行される場合、前記確認可動制御により可動する前記可動体の動作態様と共通の動作態様で前記可動体を可動させる特殊演出可動制御を行うことが可能であり、

前記発光制御手段は、

前記確認可動制御により可動する前記可動体の前記発光手段を、該可動体の可動が終了するまで特定発光パターンで発光させる前記特定発光制御を行うことが可能であり、

前記特殊演出可動制御により可動する前記可動体の前記発光手段を、前記可動体演出の実行期間に亘って特殊発光パターンで発光させる特殊発光制御を行うことが可能であり、

前記音出力手段は、前記確認可動制御により前記可動体が可動するときに音出力を制限し、前記特殊演出可動制御により前記可動体が可動するときに前記可動体演出に対応した音を出力する（例えば、結果報知パートにおいて昇格演出として盤下可動体３２Ｂを用いた可動体演出を実行可能であり（図６４（Ｆ２４）参照）、前記可動体演出が実行される場合、動作確認制御により動作する盤下可動体３２Ｂの動作態様と共通の動作態様で演出動作制御を行うことが可能であり、動作確認制御により盤下可動体３２Ｂが動作するときに音出力が制限され、可動体演出において盤下可動体３２Ｂが動作するときに該可動体演出に対応した音が出力される部分）、

ことを特徴としている。

この特徴によれば、特定発光制御と特殊発光制御とにより、確認可動制御と特殊演出可動制御とのいずれが行われているのかを容易に判別可能な遊技機を提供することができる。

【１２６０】

形態Ａ８－８の遊技機は、

演出制御手段（例えば、演出制御用ＣＰＵ１２０）をさらに備え、

前記演出制御手段は、前記一のラウンド遊技において前記可変手段が進入不能状態に制御されたときに特別状態に制御されるか否かを報知するインターバル演出を実行可能であり、

前記インターバル演出は、

導入パート（図６４（Ｆ２１）～（Ｆ２３）参照）と、
前記導入パートの後に実行され、該導入パートの結果を報知する結果報知パート（図６４（Ｆ２４）～（Ｆ２９）参照）と、
で構成され、
前記可動体に、前記発光手段が設けられ（例えば、盤上可動体ＬＥＤ９ｄ、盤下可動体ＬＥＤ９ｅ、枠上可動体ＬＥＤ９ｆ、チャンスボタンＬＥＤ９ｇ）、
前記演出制御手段は、
前記結果報知パートにおいて前記可動体を用いた可動体演出（図６４（Ｆ２４）参照）を実行可能であり、
表示手段に前記可動体演出に対応したエフェクト表示（図６４（Ｆ２４）参照）を表示可能であり、
前記可動体制御手段は、
前記可動体演出が実行される場合、前記確認可動制御により可動する前記可動体の動作態様と共通の動作態様で前記可動体を可動させる特殊演出可動制御を行うことが可能であり、
前記確認可動制御を特定期間に亘って正常に終了することができなかった場合に、動作エラーと判定し、再度前記確認可動制御を行うことが可能であり、
前記インターバル演出が実行される前記一のラウンド遊技において前記進入不能状態に制御される直前に電断が発生し、その後、電源投入がされた場合に開始される前記確認可動制御が正常に終了しないとき、動作エラーと判定されるタイミングは、前記可動体演出の実行期間と重複し、
前記確認可動制御が行われている前記特定期間中に前記可動体演出が実行される場合、前記特殊演出可動制御が制限される一方、前記エフェクト表示が表示される（例えば、動作確認制御を特定期間に亘って正常に終了することができなかった場合に、動作エラーと判定し、再度動作確認制御を行うことが可能であり、インターバル演出が実行される一のラウンド遊技において大入賞口が閉鎖状態に制御される直前に電断が発生し、その後、電源投入がされた場合に開始される動作確認制御が正常に終了しないとき、動作エラーと判定されるタイミングは昇格演出の実行期間と重複し、動作確認制御が行われている特定期間中に昇格演出が実行される場合、可動体演出が制限される一方、エフェクト表示が表示されるようにしてもよい部分）、
ことを特徴としている。
この特徴によれば、特殊演出可動制御により確認可動制御が妨げられないようにしつつ、遊技者には可動体演出が実行されたことをエフェクト表示により示すことが可能な遊技機を提供することができる。
【１２６１】
形態Ａ８－９の遊技機は、
前記確認可動制御による前記可動体の動作態様と前記演出可動制御による前記可動体の動作態様とは共通であり、
前記発光制御手段は、
前記確認可動制御により可動する前記可動体の前記発光手段を、該可動体の可動が終了するまで特定発光パターン（例えば、イニシャル強調態様）で発光させる前記特定発光制御を行うことが可能であり、
前記演出可動制御により可動する前記可動体の前記発光手段を、第１期間において第１特別発光パターンで発光させ、該第１期間終了後の第２期間において該第１発光パターンとは発光態様が異なる第２特別発光パターンで発光させる前記特別発光制御を行うことが可能である（例えば、可動体の盤上可動体ＬＥＤ９ｄ、盤下可動体ＬＥＤ９ｅ、枠上可動体ＬＥＤ９ｆ、チャンスボタン６３１Ｂは、動作確認制御においては該イニシャル動作が終了するまでイニシャル強調態様（白点灯）で発光し、演出動作制御（例えば、昇格演出の昇格成功の場合）においては、第１期間（例えば、進出動作期間）においてはレインボーフラッシュ態様にて発光し、第２期間（例えば、退避動作期間）においてはレインボ

ーフラッシュ態様とは異なるなめらかレインボー態様にて発光する部分。図６７（Ｂ）参照）、

ことを特徴としている。

この特徴によれば、特定発光制御と特別発光制御とにより確認可動制御と演出可動制御とのいずれが行われているのかを容易に判別可能な遊技機を提供することができる。

【１２６２】

［形態Ａ９］

形態Ａ９－１の遊技機は、

可変表示を実行し、可変表示の結果として特定表示結果（例えば、大当り）が導出されることで遊技者にとって有利な有利状態（例えば、大当り遊技状態）に制御可能な遊技機（例えば、パチンコ遊技機１）であって、

可動体（例えば、盤上可動体３２Ａ、盤下可動体３２Ｂ、チャンスボタン６３１Ｂ、枠上可動体１３２ＳＧ１０１）と、

遊技制御手段（例えば、ＣＰＵ１０３）と、

演出制御手段（例えば、演出制御用ＣＰＵ１２０）と、

可動体制御手段（例えば、演出制御用ＣＰＵ１２０）と、を備え、

前記可動体制御手段は、電源投入がされた場合、前記可動体が正常に動作することを確認するための動作により該可動体を可動させる確認可動制御（例えば、動作確認制御）を行うことが可能であり、

前記遊技制御手段は、前記有利状態中において、可変手段（例えば、特別可変入賞球装置７）を遊技媒体が進入可能な進入容易状態（例えば、開放状態）とし、その後、該可変手段を遊技媒体が進入不能な進入不能状態（例えば、閉鎖状態）とするラウンド遊技を行うことが可能であり、

前記有利状態は、第１有利状態（例えば、大当りＡ）と該第１有利状態よりも有利な第２有利状態（例えば、大当りＢ）とを含み、

前記演出制御手段は、前記第１有利状態および前記第２有利状態における特定のラウンド遊技において、いずれの有利状態であるかを報知する報知演出（例えば、昇格演出）を実行可能であり、

前記報知演出は、

導入パート（例えば、図６４（Ｆ２１）～（Ｆ２３）参照）と、

前記導入パートの後に実行され、該導入パートの結果の報知を行う結果報知パート（例えば、図６４（Ｆ２４）～（Ｆ２９）参照）と、

で構成され、

前記第１有利状態であった場合、前記結果報知パートにおいて、該第１有利状態に対応する演出が実行され、

前記第２有利状態であった場合、前記結果報知パートにおいて、該第２有利状態に対応する演出が実行され、

前記可動体制御手段は、前記特定のラウンド遊技が開始される直前に電断が発生し、その後、電源投入がされた場合、前記結果報知パートが開始されるよりも前に前記確認可動制御が終了するように前記可動体の制御を行う（例えば、２回目のラウンド遊技における大入賞口の開放制御が終了する直前に電断が発生した後、パチンコ遊技機１がホットスタートにて起動された場合、３回目のラウンド遊技において実行された昇格演出の結果報知パートが開始される前に可動体のイニシャル動作が終了するように、大入賞口の開放制御及びラウンドインターバル期間とイニシャル動作期間とが設定されている部分。図１００参照）、

ことを特徴としている。

この特徴によれば、確認可動制御により動作する可動体で報知演出における結果報知パートの視認性が妨げられることのない遊技機を提供することができる。

【１２６３】

形態Ａ９－２の遊技機は、

演出制御手段（例えば、演出制御用ＣＰＵ１２０）をさらに備え、
前記演出制御手段は、前記ファンファーレ演出が終了した後であって規定期間に亘って前記可変手段が前記進入容易状態に制御されるラウンド遊技において、特定表示領域（例えば、右遊技領域、第２経路）に遊技媒体の発射方向を示す発射方向指示表示（例えば、右打ち促進表示１３２ＳＧ４３０）と、特別表示領域に該ラウンド遊技に関するラウンド遊技関連表示（例えば、ラウンド数表示１３２ＳＧ４５１、入賞球数表示１３２ＳＧ４５２、出球数表示１３２ＳＧ４５３、連荘回数／総出球数表示１３２ＳＧ４５４など）を表示可能であり、
前記確認可動制御は、前記特定表示領域に対して、前記特別表示領域よりも前記可動体が重畳しないように該可動体を可動させる制御である（図９４、図９５参照）、
ことを特徴としている。
この特徴によれば、確認可動制御により可動する可動体で遊技への影響度が高い発射方向指示表示の視認性が妨げられることのない遊技機を提供することができる。
【１２６４】
形態Ａ９－３の遊技機は、
演出制御手段（例えば、演出制御用ＣＰＵ１２０）をさらに備え、
前記演出制御手段は、前記特定のラウンド遊技において、特定表示領域（表示画面の右側上部）に遊技媒体の発射方向を示す発射方向指示表示（例えば、右打ち促進表示１３２ＳＧ４３０）と、特殊表示領域に付与された遊技価値に関する付与遊技価値表示（例えば、入賞球数表示１３２ＳＧ４５２、出球数表示１３２ＳＧ４５３など）を表示可能であり、
前記確認可動制御は、前記特定表示領域に対して、前記特殊表示領域よりも前記可動体が重畳しないように該可動体を可動させる制御である（図９４、図９５参照）、
ことを特徴としている。
この特徴によれば、確認可動制御により可動する可動体で遊技への影響度が高い発射方向指示表示の視認性が妨げられることのない遊技機を提供することができる。
【１２６５】
形態Ａ９－４の遊技機は、
発光手段と、
発光制御手段と、をさらに備え、
前記可動体に、前記発光手段が設けられ（例えば、盤上可動体ＬＥＤ９ｄ、盤下可動体ＬＥＤ９ｅ、枠上可動体ＬＥＤ９ｆ、チャンスボタンＬＥＤ９ｇ）、
前記発光制御手段は、
前記確認可動制御により可動している前記可動体の前記発光手段を特定発光パターン（例えば、イニシャル強調態様）で発光させる特定発光制御を行うことが可能であり、
前記報知演出が実行される場合、前記確認可動制御により可動していない前記可動体の前記発光手段を前記報知演出に対応した発光パターンで発光させる報知発光制御を行うことが可能であり、
前記特定発光パターンにおいて用いられる発光態様は、前記報知演出に対応した発光パターンにおいて用いられない（例えば、イニシャル強調態様（白点灯）は、昇格演出（導入パート）に対応する態様において用いられない部分。図６７（Ｂ）参照）、
ことを特徴としている。
この特徴によれば、特定発光制御と報知発光制御とにより、報知演出中であっても、可動体が確認可動制御中であることを示すことが可能な遊技機を提供することができる。
【１２６６】
形態Ａ９－５の遊技機は、
発光手段と、
発光制御手段（例えば、演出制御用ＣＰＵ１２０）と、をさらに備え、
前記可動体に、前記発光手段が設けられ（例えば、盤上可動体ＬＥＤ９ｄ、盤下可動体ＬＥＤ９ｅ、枠上可動体ＬＥＤ９ｆ、チャンスボタンＬＥＤ９ｇ）、

前記発光制御手段は、
　前記確認可動制御により可動している前記可動体の前記発光手段を特定発光パターン（例えば、イニシャル強調態様）で発光させる特定発光制御を行うことが可能であり、
　前記特定のラウンド遊技が開始される直前に電断が発生し、その後、電源投入がされた場合、前記可動体の前記発光手段を報知演出に対応した発光パターンで発光させる報知発光制御を行うことが可能であり、
　前記発光制御手段は、前記特定のラウンド遊技が開始される直前に電断が発生し、その後、電源投入がされた場合、前記確認可動制御により前記可動体が可動しているとき、該可動体の前記発光手段を前記特定発光制御により発光させる（例えば、３回目のラウンド遊技が開始される直前に電断が発生し、その後、電源投入がされた場合、動作確認制御により可動体が可動しているとき、イニシャル動作する可動体の盤上可動体ＬＥＤ９ｄ、盤下可動体ＬＥＤ９ｅ、枠上可動体ＬＥＤ９ｆ、チャンスボタンＬＥＤ９ｇが、昇格演出（導入パート）に対応する態様ではなく、イニシャル強調態様（白点灯）にて発光する。図６７（Ｂ）参照）、
　ことを特徴としている。
　この特徴によれば、電源投入時の消費電力を抑えて負荷を軽減することが可能な遊技機を提供することができる。
【１２６７】
　形態Ａ９－６の遊技機は、
　発光手段と、
　発光制御手段（例えば、演出制御用ＣＰＵ１２０）と、をさらに備え、
　前記可動体に、前記発光手段が設けられ（例えば、盤上可動体ＬＥＤ９ｄ、盤下可動体ＬＥＤ９ｅ、枠上可動体ＬＥＤ９ｆ、チャンスボタンＬＥＤ９ｇ）、
　前記発光制御手段は、
　前記特定のラウンド遊技において、前記発光手段を前記報知演出に対応した発光パターン（例えば、レインボー発光態様）で発光させる報知発光制御を行うことが可能であり、
　前記特定のラウンド遊技が開始される直前に電断が発生し、その後、電源投入がされた場合、前記発光手段を前記報知発光制御により発光させることが可能であり、
　前記特定のラウンド遊技が開始される直前に電断が発生し、その後、電源投入がされた場合に行われる前記報知発光制御は、前記特定のラウンド遊技が開始される直前に電断が発生しなかったときに行われる前記報知発光制御よりも輝度が低い（例えば、２回目のラウンドインターバル期間中または３回目のラウンド遊技に動作確認制御が開始され、イニシャル動作する可動体の盤上可動体ＬＥＤ９ｄ、盤下可動体ＬＥＤ９ｅ、枠上可動体ＬＥＤ９ｆ、チャンスボタンＬＥＤ９ｇがイニシャル強調態様（白点灯）にて発光するが、演出動作制御（昇格演出）において発光するときより低輝度で発光する部分。図６７（Ｂ）参照）、
　ことを特徴としている。
　この特徴によれば、電源投入時の消費電力を抑えて負荷を軽減することが可能な遊技機を提供することができる。
【１２６８】
　形態Ａ９－７の遊技機は、
　前記演出制御手段は、前記報知演出の実行期間において、遊技者に動作を促す動作促進演出を実行可能であり（図６４（Ｆ２３）参照）、
　前記動作促進演出は、前記導入パート（図６４（Ｆ２１）～（Ｆ２３）参照）において実行され、
　前記可動体制御手段は、前記特定のラウンド遊技が開始される直前に電断が発生し、その後、電源投入がされた場合、前記導入パートが開始されるよりも前に前記確認可動制御が終了するように前記可動体の制御を行う（例えば、３回目のラウンド遊技において実行された昇格演出の導入パートの操作促進パート、つまり、遊技者にチャンスボタン６３１

Ｂの操作を促す操作促進演出が開始される前に可動体のイニシャル動作が終了する部分）、

ことを特徴としている。

この特徴によれば、確認可動制御により動作する可動体で導入パートにおける動作促進演出の視認性が妨げられることのない遊技機を提供することができる。

【１２６９】

形態Ａ９－８の遊技機は、

発光手段と、

発光制御手段（例えば、演出制御用ＣＰＵ１２０）と、

音出力手段（例えば、スピーカ８Ｌ、８Ｒ）と、をさらに備え、

前記可動体に、前記発光手段が設けられ（例えば、盤上可動体ＬＥＤ９ｄ、盤下可動体ＬＥＤ９ｅ、枠上可動体ＬＥＤ９ｆ、チャンスボタンＬＥＤ９ｇ）、

前記演出制御手段は、前記結果報知パートにおいて前記可動体を用いた可動体演出を実行可能であり（図６４（Ｆ２４）参照）、

前記可動体制御手段は、前記可動体演出が実行される場合、前記確認可動制御により可動する前記可動体の動作態様と共通の動作態様で前記可動体を可動させる特殊演出可動制御を行うことが可能であり、

前記発光制御手段は、

前記確認可動制御により可動する前記可動体の前記発光手段を、該可動体の可動が終了するまで特定発光パターンで発光させる前記特定発光制御を行うことが可能であり、

前記特殊演出可動制御により可動する前記可動体の前記発光手段を、前記可動体演出の実行期間に亘って特殊発光パターンで発光させる特殊発光制御を行うことが可能であり、

前記音出力手段は、前記確認可動制御により前記可動体が可動するときに音出力を制限し、前記特殊演出可動制御により前記可動体が可動するときに前記可動体演出に対応した音を出力する（例えば、イニシャル動作するときは、盤下可動体ＬＥＤ９ｅが復旧中表示１３２ＳＧ５１０に対応した態様（例えば、イニシャル強調態様；白点灯）で発光するが、背景音（ＢＧＭ）の出力が制限され、昇格演出で演出動作するときは、盤下可動体ＬＥＤ９ｅが昇格演出（結果報知パート）に対応した態様（例えば、レインボー態様など）で発光する一方で、昇格演出（結果報知パート）に対応した態様の効果音が出力される部分）、

ことを特徴としている。

この特徴によれば、特定発光制御と特殊発光制御とにより、確認可動制御と特殊演出可動制御とのいずれが行われているのかを容易に判別可能な遊技機を提供することができる。

【１２７０】

形態Ａ９－９の遊技機は、

前記演出制御手段は、

前記結果報知パートにおいて前記可動体を用いた可動体演出を実行可能であり、

表示手段に前記可動体演出に対応したエフェクト表示を表示可能であり、

前記可動体制御手段は、

前記可動体演出が実行される場合、前記確認可動制御により可動する前記可動体の動作態様と共通の動作態様で前記可動体を可動させる特殊演出可動制御を行うことが可能であり、

前記確認可動制御を特定期間に亘って正常に終了することができなかった場合に、動作エラーと判定し、再度前記確認可動制御を行うことが可能であり、

前記特定のラウンド遊技が開始される直前に電断が発生し、その後、電源投入がされた場合に開始される前記確認可動制御が正常に終了しないとき、動作エラーと判定されるタイミングは、前記可動体演出の実行期間と重複し、

前記確認可動制御が行われている前記特定期間中に前記可動体演出が実行される場合、

前記特殊演出可動制御が制限される一方、前記エフェクト表示が表示される（例えば、動作確認制御を特定期間に亘って正常に終了することができなかった場合に、動作エラーと判定し、再度動作確認制御を行うことが可能であり、昇格演出が実行される３回目のラウンド演出が開始された直後に電断が発生し、その後、電源投入がされた場合に開始される動作確認制御が正常に終了しないとき、動作エラーと判定されるタイミングは昇格演出の実行期間と重複し、動作確認制御が行われている特定期間中に昇格演出が実行される場合、可動体演出が制限される一方で、エフェクト表示が表示されるようにしてもよい部分）、

ことを特徴としている。

この特徴によれば、特殊演出可動制御により確認可動制御が妨げられないようにしつつ、遊技者には可動体演出が実行されたことをエフェクト表示により示すことが可能な遊技機を提供することができる。

【１２７１】

［形態Ａ１０］

形態Ａ１０－１の遊技機は、

可変表示を実行し、可変表示の結果として特定表示結果（例えば、大当り）が導出されることで遊技者にとって有利な有利状態（例えば、大当り遊技状態）に制御可能な遊技機（例えば、パチンコ遊技機１）であって、

可動体（例えば、盤上可動体３２Ａ、盤下可動体３２Ｂ、チャンスボタン６３１Ｂ、枠上可動体１３２ＳＧ１０１）と、

遊技制御手段（例えば、ＣＰＵ１０３）と、

演出制御手段（例えば、演出制御用ＣＰＵ１２０）と、

可動体制御手段（例えば、演出制御用ＣＰＵ１２０）と、を備え、

前記可動体制御手段は、電源投入がされた場合、前記可動体が正常に動作することを確認するための動作により該可動体を可動させる確認可動制御（例えば、動作確認制御）を行うことが可能であり、

前記遊技制御手段は、前記有利状態中において、可変手段（例えば、特別可変入賞球装置７）を遊技媒体が進入可能な進入容易状態（例えば、開放状態）とし、その後、該可変手段を遊技媒体が進入不能な進入不能状態（例えば、閉鎖状態）とするラウンド遊技を複数回行うことが可能であり、

前記演出制御手段は、最終のラウンド遊技が終了した後、エンディング演出を実行可能であり（図６３（Ｆ１２）～（Ｆ１４）参照）、

前記エンディング演出は、

導入パート（図６３（Ｆ１２）、図６４（Ｆ３１）参照）と、

前記導入パートの後に実行され、前記有利状態後に制御される特別状態に関する報知を行う特別状態報知パート（例えば、時短状態報知パート。図６３（Ｆ１３）、図６４（Ｆ３２）、（Ｆ３４）参照）と、

で構成され、

前記可動体制御手段は、前記最終のラウンド遊技における前記進入容易状態が終了する直前に電断が発生し、その後、電源投入がされた場合、前記特別状態報知パートが開始されるよりも前に前記確認可動制御が終了するように前記可動体の制御を行う（例えば、１０回目の最終ラウンド遊技の終了直前に電断が発生した後、パチンコ遊技機１がホットスタートにて起動された場合、エンディング期間において、時短状態に関する情報が報知される時短状態報知パート（図６４（Ｆ３２）、（Ｆ３４）参照）が開始されるより前に可動体のイニシャル動作が終了するように、エンディング期間とイニシャル動作期間とが設定されている部分。図１０１参照）、

ことを特徴としている。

この特徴によれば、確認可動制御により動作する可動体でエンディング演出における特別状態報知パートの視認性が妨げられることのない遊技機を提供することができる。

【１２７２】

形態Ａ１０－２の遊技機は、
発光手段と、
発光制御手段（例えば、演出制御用ＣＰＵ１２０）と、をさらに備え、
前記可動体に、前記発光手段が設けられ（例えば、盤上可動体ＬＥＤ９ｄ、盤下可動体ＬＥＤ９ｅ、枠上可動体ＬＥＤ９ｆ、チャンスボタンＬＥＤ９ｇ）、
前記発光制御手段は、
前記確認可動制御により可動している前記可動体の前記発光手段を特定発光パターン（例えば、イニシャル強調態様）で発光させる特定発光制御を行うことが可能であり、
最終のラウンド遊技における前記進入容易状態が終了する直前に電断が発生し、その後、電源投入がされた場合、前記確認可動制御により可動していない前記可動体の前記発光手段を前記エンディング演出に対応したランプパターンで発光させるエンディング発光制御を行うことが可能であり、
前記特定発光パターンにおいて用いられる発光態様は、前記エンディング演出に対応した発光パターンにおいて用いられない（例えば、イニシャル強調態様（白点灯）は、エンディング演出（導入パート）に対応する態様において用いられない部分。図６７（Ｂ）参照）、
ことを特徴としている。
この特徴によれば、特定発光制御とエンディング発光制御とにより、エンディング演出中であっても、可動体が確認可動制御中であることを示すことが可能な遊技機を提供することができる。
【１２７３】
形態Ａ１０－３の遊技機は、
発光手段と、
発光制御手段（例えば、演出制御用ＣＰＵ１２０）と、をさらに備え、
前記可動体に、前記発光手段が設けられ（例えば、盤上可動体ＬＥＤ９ｄ、盤下可動体ＬＥＤ９ｅ、枠上可動体ＬＥＤ９ｆ、チャンスボタンＬＥＤ９ｇ）、
前記発光制御手段は、
前記確認可動制御により可動している前記可動体の前記発光手段を特定発光パターン（例えば、イニシャル強調態様）で発光させる特定発光制御を行うことが可能であり、
最終のラウンド遊技における前記進入容易状態が終了する直前に電断が発生し、その後、電源投入がされた場合、前記可動体の前記発光手段をエンディング演出に対応した発光パターンで発光させるエンディング発光制御を行うことが可能であり、
前記可動体は、第１可動体と第２可動体とを含み、
前記発光制御手段は、最終のラウンド遊技における前記進入容易状態が終了する直前に電断が発生し、その後、電源投入がされた場合、前記確認可動制御により前記第１可動体が可動しているとき、該第１可動体の前記発光手段を前記特定発光制御により発光させる一方、前記第２可動体の前記発光手段を前記エンディング発光制御により発光させる（例えば、イニシャル動作する可動体の盤上可動体ＬＥＤ９ｄ、盤下可動体ＬＥＤ９ｅ、枠上可動体ＬＥＤ９ｆ、チャンスボタンＬＥＤ９ｇがイニシャル強調態様（白点灯）にて発光する一方で、動作していない他の可動体の可動体ＬＥＤがエンディング演出（導入パート）に対応する態様にて発光する。図６７（Ｂ）参照）、
ことを特徴としている。
この特徴によれば、エンディング演出中であっても、可動体が確認可動制御により可動していることを示すことが可能な遊技機を提供することができる。
【１２７４】
形態Ａ１０－４の遊技機は、
発光手段と、
発光制御手段（例えば、演出制御用ＣＰＵ１２０）と、をさらに備え、
前記可動体に、前記発光手段が設けられ（例えば、盤上可動体ＬＥＤ９ｄ、盤下可動体ＬＥＤ９ｅ、枠上可動体ＬＥＤ９ｆ、チャンスボタンＬＥＤ９ｇ）、

前記発光制御手段は、
　前記エンディング演出が実行される場合、前記発光手段を前記エンディング演出に対応した発光パターンで発光させるエンディング発光制御を行うことが可能であり、
　最終のラウンド遊技における前記進入容易状態が終了する直前に電断が発生し、その後、電源投入がされた場合、前記発光手段を前記エンディング発光制御により発光させることが可能であり、
　最終のラウンド遊技における前記進入容易状態が終了する直前に電断が発生し、その後、電源投入がされた場合に行われる前記エンディング発光制御は、前記エンディング演出の終了直前に電断が発生しなかった場合に行われる前記エンディング発光制御よりも輝度が低い（例えば、動作確認制御により可動体が可動しているとき、イニシャル動作する可動体の盤上可動体ＬＥＤ９ｄ、盤下可動体ＬＥＤ９ｅ、枠上可動体ＬＥＤ９ｆ、チャンスボタンＬＥＤ９ｇが、エンディング演出（導入パート）に対応する態様ではなく、イニシャル強調態様（白点灯）にて低輝度で発光する。図６７（Ｂ）参照）、
　ことを特徴としている。
　この特徴によれば、電源投入時の消費電力を抑えて負荷を軽減することが可能な遊技機を提供することができる。
【１２７５】
　［形態Ａ１１］
　形態Ａ１１－１の遊技機は、
　可変表示を実行し、可変表示の結果として特定表示結果（例えば、大当り）が導出されることで遊技者にとって有利な有利状態（例えば、大当り遊技状態）に制御可能な遊技機（例えば、パチンコ遊技機１）であって、
　可動体（例えば、盤上可動体３２Ａ、盤下可動体３２Ｂ、チャンスボタン６３１Ｂ、枠上可動体１３２ＳＧ１０１）と、
　発光手段と、
　遊技制御手段（例えば、ＣＰＵ１０３）と、
　発光制御手段（例えば、演出制御用ＣＰＵ１２０）と、
　可動体制御手段（例えば、演出制御用ＣＰＵ１２０）と、を備え、
　前記可動体に、前記発光手段が設けられ（例えば、盤上可動体ＬＥＤ９ｄ、盤下可動体ＬＥＤ９ｅ、枠上可動体ＬＥＤ９ｆ、チャンスボタンＬＥＤ９ｇ）、
　前記可動体制御手段は、
　電源投入がされた場合、前記可動体が正常に動作することを確認するための動作により該可動体を可動させる確認可動制御（例えば、動作確認制御）を行うことが可能であり、
　前記有利状態に制御されることを報知する場合、該有利状態に制御されることを報知するための動作により前記可動体を可動させる演出可動制御（例えば、当否ボタン演出における可動体演出）を行うことが可能であり、
　前記発光制御手段は、
　前記可動体制御手段により、前記確認可動制御が行われる場合、前記発光手段の輝度が第１輝度となるように該発光手段を制御し、
　前記可動体制御手段により、前記演出可動制御が行われる場合、前記発光手段の輝度が第２輝度となるように該発光手段を制御し、
　前記第１輝度は前記第２輝度よりも輝度が低く（例えば、イニシャル動作する可動体の盤上可動体ＬＥＤ９ｄ、盤下可動体ＬＥＤ９ｅ、枠上可動体ＬＥＤ９ｆ、チャンスボタンＬＥＤ９ｇがイニシャル強調態様（白点灯）にて発光するが、演出動作制御において発光するときより低輝度で発光する部分。図６７（Ｂ）参照）、
　前記遊技制御手段は、前記有利状態中において、可変手段（例えば、特別可変入賞球装置７）を遊技媒体が進入可能な進入容易状態（例えば、開放状態）とし、その後、該可変手段を遊技媒体が進入不能な進入不能状態（例えば、閉鎖状態）とするラウンド遊技を複数回行うことが可能であり、

前記演出制御手段は、最終のラウンド遊技が終了した後、エンディング演出を実行可能であり、

前記可動体制御手段は、前記演出制御手段による前記エンディング演出の開始直後に電断が発生し、その後、電源投入がされた場合、該エンディング演出の実行期間が終了するよりも前に前記確認可動制御が終了するように前記可動体の制御を行う（例えば、エンディング演出の開始直後に電断が発生した後、パチンコ遊技機１がホットスタートにて起動された場合、エンディング期間において、時短状態に関する情報が報知される時短状態報知パート（図６４（Ｆ３２）、（Ｆ３４）参照）が開始されるより前に可動体のイニシャル動作が終了するように、エンディング期間とイニシャル動作期間とが設定されている部分。図１０２参照）、

ことを特徴としている。

この特徴によれば、電源投入時の消費電力を抑えて遊技機への負荷を軽減し、エンディング演出の実行と同時に電断、且つ電源投入された場合の確認可動制御をエンディング演出の実行期間内で終了させる（遊技者が確認可動制御により動作する可動体を気にせずに高ベース状態に臨める）遊技機を提供することができる。

【１２７６】

形態Ａ１１－２の遊技機は、

前記演出制御手段は、可変表示中に電断が発生し、その後、電源投入された場合と、前記エンディング演出の実行と同時に電断が発生し、その後、電源投入がされた場合とで、表示手段に復旧中表示（例えば、復旧中表示１３２ＳＧ５１０）を表示することが可能であり、

前記発光制御手段は、可変表示中に電断が発生し、その後、電源投入された場合と、前記エンディング演出の実行と同時に電断が発生し、その後、電源投入がされた場合とで、前記発光手段を前記復旧中表示に対応した発光パターンで発光させる復旧中発光制御を行うことが可能であり、

前記可動体制御手段は、可変表示中に電断が発生し、その後、電源投入された場合と、前記エンディング演出の実行と同時に電断が発生し、その後、電源投入がされた場合とで、前記確認可動制御を行うことが可能である（例えば、可変表示中に電断が発生し、その後、電源投入された場合と、大入賞口が開放状態に制御されると同時に電断が発生し、その後、電源投入がされた場合とで、動作確認制御を行うことが可能である部分）、

ことを特徴としている。

この特徴によれば、電源投入時の処理が煩雑化してしまうことを抑えた遊技機を提供することができる。

【１２７７】

形態Ａ１１－３の遊技機は、

前記演出制御手段は、前記エンディング演出中に電断が発生し、その後、電源投入がされた場合、表示手段に復旧中表示（例えば、復旧中表示１３２ＳＧ５１０）を表示することが可能であり、

前記発光制御手段は、

前記確認可動制御により可動している前記可動体の前記発光手段を特定発光パターン（例えば、イニシャル強調態様）で発光させる特定発光制御を行うことが可能であり、

前記演出制御手段による前記エンディング演出の実行と同時に電断が発生し、その後、電源投入がされた場合、前記エンディング演出の実行期間に亘って、前記発光手段を前記復旧中表示に対応した発光パターンで発光させる復旧中発光制御を行うことが可能であり、

前記特定発光パターンにおいて用いられる発光態様は、前記復旧中表示に対応した発光パターンにおいて用いられない（例えば、イニシャル強調態様（白点灯）は復旧中表示に対応した態様（消灯）において用いられない。図６７（Ｂ）参照）、

ことを特徴としている。

この特徴によれば、復旧中であっても、確認可動制御により可動する可動体に注目させ

ることが可能な遊技機を提供することができる。

【１２７８】

形態Ａ１１－４の遊技機は、

前記演出制御手段は、前記エンディング演出中に電断が発生し、その後、電源投入がされた場合、表示手段に復旧中表示（例えば、復旧中表示１３２ＳＧ５１０）を表示することが可能であり、

前記発光制御手段は、

前記エンディング演出の実行期間において前記発光手段を前記エンディング演出に対応した発光パターンで発光させるエンディング発光制御を行うことが可能であり、

前記エンディング演出の実行と同時に電断が発生し、その後、電源投入がされた場合、該エンディング演出の実行期間に亘って、前記発光手段を前記復旧中表示に対応した発光パターンで発光させる復旧中発光制御を行うことが可能であり、

前記復旧中発光制御は、前記エンディング発光制御よりも低い輝度で行われる（例えば、停電復旧中において、演出可動制御（当否ボタン演出における可動体演出）における可動体ＬＥＤの発光輝度よりも低輝度で発光するようにしてもよい部分。図６７（Ｂ）参照）、

ことを特徴としている。

この特徴によれば、電源投入時の消費電力を抑えて負荷を軽減することが可能な遊技機を提供することができる。

【１２７９】

形態Ａ１１－５の遊技機は、

前記演出制御手段は、前記エンディング演出中に電断が発生し、その後、電源投入がされた場合、表示手段に復旧中表示（例えば、復旧中表示１３２ＳＧ５１０）を表示することが可能であり、

前記発光制御手段は、

前記エンディング演出の実行期間において前記発光手段を前記エンディング演出に対応した発光パターンで発光させるエンディング発光制御を行うことが可能であり、

前記エンディング演出の実行と同時に電断が発生し、その後、電源投入がされた場合、該エンディング演出の実行期間に亘って、前記発光手段を前記復旧中表示に対応した発光パターンで発光させる復旧中発光制御を行うことが可能であり、

前記復旧中表示に対応した発光パターンにおいて用いられる発光態様は、前記エンディング演出に対応した発光パターンにおいて用いられない（例えば、復旧中表示に対応した態様（消灯）は、エンディング演出（エンディング導入）に対応した態様に対応した発光態様において用いられない部分。図６７（Ｂ）参照）、

ことを特徴としている。

この特徴によれば、電断前がエンディング演出中であっても、電源投入時に復旧中であることを報知することが可能な遊技機を提供することができる。

【１２８０】

［形態Ａ１２］

形態Ａ１２－１の遊技機は、

可変表示を実行し、可変表示の結果として特定表示結果（例えば、大当り）が導出されることで遊技者にとって有利な有利状態（例えば、大当り遊技状態）に制御可能な遊技機（例えば、パチンコ遊技機１）であって、

可動体（例えば、盤上可動体３２Ａ、盤下可動体３２Ｂ、チャンスボタン６３１Ｂ、枠上可動体１３２ＳＧ１０１）と、

可動体制御手段（例えば、演出制御用ＣＰＵ１２０）と、

遊技制御手段（例えば、ＣＰＵ１０３）と、

演出制御手段（例えば、演出制御用ＣＰＵ１２０）と、

表示手段（例えば、画像表示装置５）と、を備え、

通常状態（例えば、通常遊技状態）と、該通常状態よりも有利な特別状態（例えば、時

短状態）と、があり、
　前記特定識別情報は、第１識別情報（例えば、第１特別図柄）と第２識別情報（例えば、第２特別図柄）とを含み、
　前記通常状態は前記第１識別情報の可変表示が実行されやすい状態であり、
　前記特別状態は前記第２識別情報の可変表示が実行されやすい状態であり、
　前記特別状態中に、前記表示手段の第１表示領域に、前記有利状態に関する情報（例えば、連荘回数／総出球数表示１３２ＳＧ４５４）を表示可能であり、
　前記特別状態中に、前記表示手段の第２表示領域に、第２識別情報の可変表示に関する保留情報（例えば、第２保留記憶数や第２保留表示１３２ＳＧ００２）を表示可能であり、
　前記可動体制御手段は、電源投入がされた場合、前記可動体が正常に動作することを確認するための動作により該可動体を可動させる確認可動制御を行うことが可能であり、
　前記確認可動制御は、前記第２表示領域に対して、前記第１表示領域よりも前記可動体が重畳しないように該可動体を可動させる制御である（例えば、時短中に電断が発生した後、ホットスタートで起動し復旧したときにイニシャル動作が行われた場合、盤上可動体３２Ａが第２保留記憶数（表示領域５ＳＬ）や第２保留表示１３２ＳＧ００２（第２保留表示領域１３２ＳＧ０１２）に重複して遊技者が視認困難（または不可）となる時間が、盤下可動体３２Ｂが大当りに関する大当り情報表示（例えば、連荘回数／総出球数表示１３２ＳＧ４５４）に重複する時間よりも短くなるように、各可動体がイニシャル動作するように設定されている部分。図１０３参照）、
　ことを特徴としている。
　この特徴によれば、確認可動制御により動作する可動体で遊技への影響度が高い第２表示領域の視認性が第１表示領域よりも妨げられることのない遊技機を提供することができる。
【１２８１】
　形態Ａ１２－２の遊技機は、
　前記第１表示領域に表示される前記有利状態に関する情報は、前記特別状態中において変化しない一方、前記第２表示領域に表示される保留情報は、前記特別状態中において変化可能である（例えば、連荘回数／総出球数表示１３２ＳＧ４５４は、時短状態中において変化しない一方、第２保留記憶数（表示領域５ＳＬ）や第２保留表示１３２ＳＧ００２は、時短状態においても入賞数の変化や先読み予告などで表示態様が変化可能な部分）、
　ことを特徴としている。
　この特徴によれば、確認可動制御により動作する可動体で変化する可能性がある保留情報の視認性が変化しない有利状態に関する情報よりも妨げられることのない遊技機を提供することができる。
【１２８２】
　形態Ａ１２－３の遊技機は、
　前記確認可動制御により可動する前記可動体が前記第２表示領域に重畳する範囲よりも、前記確認可動制御により可動する前記可動体が前記第１表示領域に重畳する範囲の方が大きい（例えば、イニシャル動作により盤上可動体３２Ａが第２保留記憶数の表示領域５ＳＬや第２保留表示１３２ＳＧ００２の第２保留表示領域１３２ＳＧ０１２に重複する範囲よりも、イニシャル動作により盤上可動体３２Ａが連荘回数／総出球数表示１３２ＳＧ４５４の表示領域に重複する範囲の方が大きい部分）、
　ことを特徴としている。
　この特徴によれば、確認可動制御により動作する可動体で遊技への影響度が高い第２表示領域の視認性が第１表示領域よりも妨げられることのない遊技機を提供することができる。
【１２８３】
　［形態Ａ１３］
　形態Ａ１３－１の遊技機は、

可変表示を実行し、可変表示の結果として特定表示結果（例えば、大当り）が導出されることで遊技者にとって有利な有利状態（例えば、大当り遊技状態）に制御可能な遊技機（例えば、パチンコ遊技機１）であって、
可動体（例えば、盤上可動体３２Ａ、盤下可動体３２Ｂ、チャンスボタン６３１Ｂ、枠上可動体１３２ＳＧ１０１）と、
演出制御手段（例えば、演出制御用ＣＰＵ１２０）と、
可動体制御手段（例えば、演出制御用ＣＰＵ１２０）と、を備え、
前記可動体制御手段は、電源投入がされた場合、前記可動体が正常に動作することを確認するための動作により該可動体を可動させる確認可動制御（例えば、動作確認制御）を行うことが可能であり、
前記演出制御手段は、特定の可変表示パターンに基づく可変表示中において、遊技者に動作を促す動作促進演出を行うことが可能であり、
前記特定の可変表示パターンは、
前記動作促進演出が実行されるまでの第１パート（例えば、図６１（Ｄ１）～（Ｄ５）の期間）と、
前記第１パートの後に実行され、前記動作促進演出の結果が報知される第２パート（例えば、図６１（Ｄ６）、（Ｄ７）の結果報知パート）と、
を含んで構成され、
前記可動体制御手段は、前記特定の可変表示が開始される直前に電断が発生し、その後、電源投入がされた場合、前記第２パートが開始されるよりも前に前記確認可動制御が終了するように前記可動体の制御を行う（例えば、ボタン予告が実行される変動の前の変動の終了直前に電断が発生した後、パチンコ遊技機１がホットスタートにて起動された場合、ボタン予告（結果報知パート）が開始されるよりも前にイニシャル動作が終了するように可動体の制御が行われる部分。図１０５参照）、
ことを特徴としている。
この特徴によれば、確認可動制御により動作する可動体で動作促進演出における第２パートの視認性が妨げられることのない遊技機を提供することができる。
【１２８４】
形態Ａ１３－２の遊技機は、
遊技制御手段（例えば、ＣＰＵ１０３）をさらに備え、
前記遊技制御手段は、前記特定の変動に関する特定情報（例えば、ボタン予告実行を指定する入賞時演出指定コマンドなど）を前記演出制御手段に送信することが可能であり、
前記演出制御手段は、前記遊技制御手段から送信された前記特定情報に基づいて前記動作促進演出を行うことが可能であり、
前記可動体制御手段は、前記特定の変動が開始される直前に電断が発生し、その後、電源投入がされた場合、前記特定情報に基づいて前記確認可動制御の制御内容を変更することが可能である（例えば、停電復旧指定コマンドを受信してから規定時間（例えば、４０００ｍｓ）内に、特定変動パターン（ボタン予告有り）を指定する変動パターン指定コマンドを受信した場合、実行中のイニシャル動作（約２０秒）を中断して、実行中のイニシャル動作よりも動作期間が短い（例えば、５秒など）短縮イニシャル動作に切り替えるようにしてもよい部分）、
ことを特徴としている。
この特徴によれば、特定の変動が開始されることに配慮した好適な確認可動制御を行うことが可能である。
【１２８５】
［形態Ａ１４］
形態Ａ１４－１の遊技機は、
可変表示を実行し、可変表示の結果として特定表示結果（例えば、大当り）が導出されることで遊技者にとって有利な有利状態（例えば、大当り遊技状態）に制御可能な遊技機（例えば、パチンコ遊技機１）であって、

可動体（例えば、盤上可動体３２Ａ、盤下可動体３２Ｂ、チャンスボタン６３１Ｂ、枠上可動体１３２ＳＧ１０１）と、
演出制御手段（例えば、演出制御用ＣＰＵ１２０）と、
可動体制御手段（例えば、演出制御用ＣＰＵ１２０）と、を備え、
前記可動体制御手段は、電源投入がされた場合、前記可動体が正常に動作することを確認するための動作により該可動体を可動させる確認可動制御（例えば、動作確認制御）を行うことが可能であり、
前記演出制御手段は、特定の可変表示パターンに基づく可変表示が開始されたときに、開始時演出（例えば、開始時予告）を実行可能であり、
前記開始時演出は、
導入パート（図５９（Ｂ２）～（Ｂ６）参照）と、
前記導入パートの後に実行され、該導入パートの結果の報知を行う結果報知パート（図５９（Ｂ３ａ）～（Ｂ６ａ）参照）と、
で構成され、
前記可動体制御手段は、前記特定の可変表示パターンに基づく可変表示が開始される直前に電断が発生し、その後、電源投入がされた場合、前記結果報知パートが開始されるよりも前に前記確認可動制御が終了するように前記可動体の制御を行う（例えば、開始時予告が実行される変動の前の変動の終了直前に電断が発生した後、パチンコ遊技機１がホットスタートにて起動された場合、開始時予告（結果報知パート）が開始されるよりも前にイニシャル動作が終了するように可動体の制御が行われる部分。図１０６参照）、
ことを特徴としている。
この特徴によれば、確認可動制御により動作する可動体で開始時演出における結果報知パートの視認性が妨げられることのない遊技機を提供することができる。
【１２８６】
形態Ａ１４－２の遊技機は、
遊技制御手段（例えば、ＣＰＵ１０３）をさらに備え、
前記遊技制御手段は、前記特定の変動に関する特定情報（例えば、開始時予告実行を指定する入賞時演出指定コマンド）を前記演出制御手段に送信することが可能であり、
前記演出制御手段は、前記遊技制御手段から送信された前記特定情報に基づいて前記開始時演出を行うことが可能であり、
前記可動体制御手段は、前記特定の変動が開始される直前に電断が発生し、その後、電源投入がされた場合、前記特定情報に基づいて前記確認可動制御の制御内容を変更することが可能である（例えば、特定演出制御コマンドに基づいて演出制御用ＣＰＵ１２０が、開始時予告の結果報知パートが開始されるまでにイニシャル動作が終了するように、該イニシャル動作の実行期間を変更可能とするようにしてもよい部分）、
ことを特徴としている。
この特徴によれば、特定の変動が開始されることに配慮した好適な確認可動制御を行うことが可能である。
【１２８７】
［形態Ａ１５］
形態Ａ１５－１の遊技機は、
可変表示を実行し、可変表示の結果として特定表示結果（例えば、大当り）が導出されることで遊技者にとって有利な有利状態（例えば、大当り遊技状態）に制御可能な遊技機（例えば、パチンコ遊技機１）であって、
可動体（例えば、盤上可動体３２Ａ、盤下可動体３２Ｂ、チャンスボタン６３１Ｂ、枠上可動体１３２ＳＧ１０１）と、
演出制御手段（例えば、演出制御用ＣＰＵ１２０）と、
可動体制御手段（例えば、演出制御用ＣＰＵ１２０）と、を備え、
前記可動体制御手段は、電源投入がされた場合、前記可動体が正常に動作することを確認するための動作により該可動体を可動させる確認可動制御（例えば、動作確認制御）を

行うことが可能であり、
　前記演出制御手段は、特定の可変表示パターンに基づく識別情報の可変表示を実行可能であって、該識別情報の可変表示を一旦停止させた後、該識別情報の再可変表示が実行されることを報知する再可変表示報知演出（例えば、擬似連予告）を行うことが可能であり、
　前記再可変表示報知演出は、
　　識別情報の再可変表示が実行されるか否かを煽る導入パート（図６０（Ｃ３）～（Ｃ５）参照））と、
　　前記導入パートの後に実行され、該導入パートの結果を報知する結果報知パート（図６０（Ｃ６）、（Ｃ１０）、（Ｃ９）参照）と、
　　で構成され、
　前記可動体制御手段は、前記特定の可変表示パターンに基づく識別情報の可変表示が開始される直前に電断が発生し、その後、電源投入がされた場合、前記結果報知パートが開始されるよりも前に前記確認可動制御が終了するように前記可動体の制御を行う（例えば、擬似連予告が実行される変動の前の変動の終了直前に電断が発生した後、パチンコ遊技機１がホットスタートにて起動された場合、擬似連予告（結果報知パート）が開始されるよりも前にイニシャル動作が終了するように可動体の制御が行われる部分。図１０７参照）、
　ことを特徴としている。
　この特徴によれば、確認可動制御により動作する可動体で再可変表示報知演出における結果報知パートの視認性が妨げられることのない遊技機を提供することができる。
【１２８８】
　形態Ａ１５－２の遊技機は、
　遊技制御手段（例えば、ＣＰＵ１０３）をさらに備え、
　前記遊技制御手段は、前記特定の変動に関する特定情報（例えば、擬似連予告実行を指定する入賞時演出指定コマンド）を前記演出制御手段に送信することが可能であり、
　前記演出制御手段は、前記遊技制御手段から送信された前記特定情報に基づいて前記再可変表示報知演出（例えば、擬似連予告）を行うことが可能であり、
　前記可動体制御手段は、前記特定の変動が開始される直前に電断が発生し、その後、電源投入がされた場合、前記特定情報に基づいて前記確認可動制御の制御内容を変更することが可能である（例えば、特定演出制御コマンドに基づいて演出制御用ＣＰＵ１２０が、擬似連予告の結果報知パートが開始されるまでにイニシャル動作が終了するように、該イニシャル動作の実行期間を変更可能とするようにしてもよい部分）、
　ことを特徴としている。
　この特徴によれば、特定の変動が開始されることに配慮した好適な確認可動制御を行うことが可能である。
【１２８９】
　［形態Ａ１６］
　形態Ａ１６－１の遊技機は、
　可変表示を実行し、可変表示の結果として特定表示結果（例えば、大当り）が導出されることで遊技者にとって有利な有利状態（例えば、大当り遊技状態）に制御可能な遊技機（例えば、パチンコ遊技機１）であって、
　可動体（例えば、盤上可動体３２Ａ、盤下可動体３２Ｂ、チャンスボタン６３１Ｂ、枠上可動体１３２ＳＧ１０１）と、
　可動体制御手段（例えば、演出制御用ＣＰＵ１２０）と、
　表示手段（例えば、画像表示装置５）と、を備え、
　通常状態（例えば、通常遊技状態）と、該通常状態よりも有利な特別状態（例えば、時短状態）と、があり、
　前記通常状態は、第１遊技領域（例えば、左遊技領域）側に遊技媒体を発射するように設計された状態であり、

前記特別状態は、第２遊技領域（例えば、右遊技領域）側に遊技媒体を発射するように設計された状態であり、

前記表示手段は、前記通常状態において、特定表示領域（表示画面右側上部）に前記第１遊技領域側に遊技媒体を発射するように促す第１遊技領域側発射促進表示（例えば、左打ち促進表示１３２ＳＧ５３０）を表示可能であるとともに、所定表示領域に該通常状態に対応した表示を表示可能であり、

前記可動体制御手段は、電源投入がされた場合、前記可動体が正常に動作することを確認するための動作により該可動体を可動させる確認可動制御（例えば、動作確認制御）を行うことが可能であり、

前記確認可動制御は、前記特定表示領域に対して、前記所定表示領域よりも前記可動体が重畳しないように該可動体を可動させる制御である（例えば、通常状態の可変表示中に電断が発生した後、ホットスタートで起動し復旧したときにイニシャル動作が行われた場合、盤上可動体３２Ａが左打ち促進表示１３２ＳＧ５３０に重複して遊技者が視認困難（または不可）となる時間が短くなるように設定されている部分。図１０８、図１０９参照）、

ことを特徴としている。

この特徴によれば、確認可動制御により動作する可動体で第１遊技領域側促進報知の視認性が妨げられることのない遊技機を提供することができる。

【１２９０】

形態Ａ１６－２の遊技機は、

前記表示手段は、可変表示中に電断が発生し、その後、電源投入された場合に該可変表示が終了するまで復旧中表示（例えば、復旧中表示１３２ＳＧ５１０）を表示することが可能であり、

前記復旧中表示が表示されている場合に前記第１遊技領域促進報知（例えば、左打ち促進表示１３２ＳＧ５３０）を行うことが可能である、

ことを特徴としている。

この特徴によれば、復旧中であっても、好適に遊技媒体の発射方向を報知することが可能な遊技機を提供することができる。

【１２９１】

形態Ａ１６－３の遊技機は、

前記第１遊技領域促進報知として、第１遊技領域促進報知表示（例えば、左打ち促進表示１３２ＳＧ５３０）の表示と、第１遊技領域促進報知音の出力と、を行うことが可能であり、

初期化を伴う電源投入に基づいて前記確認可動制御が行われる場合に、前記特定表示領域において前記第１遊技領域促進報知表示の表示が行われる一方、前記第１遊技領域促進報知音の出力が制限され、

初期化を伴わない電源投入に基づいて前記確認可動制御が行われる場合に、前記特定表示領域において前記第１遊技領域促進報知表示の表示が行われるとともに、前記第１遊技領域促進報知音の出力が行われる（例えば、表示画面の右側上方に左打ち促進表示１３２ＳＧ５３０表示される一方、左打ち操作促進報知音が制限され、電断が発生した後、ホットスタートにて起動したこと基づいて動作確認制御が行われる場合、表示画面の右側上方に左打ち促進表示１３２ＳＧ５３０表示される一方、左打ち操作促進報知音が出力される部分）、

ことを特徴としている。

この特徴によれば、電源投入時の状況に配慮した好適な第１遊技領域促進報知を行うことが可能である。

【１２９２】

形態Ａ１６－４の遊技機は、

前記通常状態において前記第２遊技領域側に設けられた所定領域（例えば、通過ゲート４１など）に遊技媒体が進入した場合に前記第１遊技領域促進報知（例えば、左打ち促進

表示１３２ＳＧ５３０）を行うことが可能であり、
　前記通常状態において前記所定領域に特定数の遊技媒体が進入したことに基づいて前記第１遊技領域促進報知よりも優先度が高い特別第１遊技領域促進報知を行うことが可能であり、
　前記確認可動制御により前記可動体が可動する期間よりも長い期間に亘って前記特別第１遊技領域促進報知を行うことが可能である（例えば、通常状態においてゲートスイッチ２１に特定数の遊技球（例えば、５個）が進入したことに基づいて左打操作促進報知よりも優先度が高い特別左打操作促進報知を行うことが可能であり、動作確認制御により可動体が動作する期間（例えば、２０秒間）よりも長い期間に亘って特別左打操作促進報知を行うことが可能である。）、
　ことを特徴としている。
　この特徴によれば、確認可動制御により可動する可動体で特別第１遊技領域促進報知が妨げられることのない遊技機を提供することができる。
【１２９３】
　［形態Ａ１７］
　形態Ａ１７－１の遊技機は、
　可変表示を実行し、可変表示の結果として特定表示結果（例えば、大当り）が導出されることで遊技者にとって有利な有利状態（例えば、大当り遊技状態）に制御可能な遊技機（例えば、パチンコ遊技機１）であって、
　可動体（例えば、盤上可動体３２Ａ、盤下可動体３２Ｂ、チャンスボタン６３１Ｂ、枠上可動体１３２ＳＧ１０１）と、
　可動体制御手段（例えば、演出制御用ＣＰＵ１２０）と、
　表示手段（例えば、画像表示装置５）と、
　遊技制御手段（例えば、ＣＰＵ１０３）と、を備え、
　前記遊技制御手段は、前記有利状態中において、可変手段（例えば、特別可変入賞球装置７）を遊技媒体が進入可能な進入容易状態（例えば、開放状態）とし、その後、該可変手段を遊技媒体が進入不能な進入不能状態（例えば、閉鎖状態）とするラウンド遊技を行うことが可能であり、
　前記表示手段は、
　　前記ラウンド遊技中に、電断が発生し、その後、電源投入がされた場合、所定表示領域において、復旧中表示（例えば、復旧中表示１３２ＳＧ５１０）を表示することが可能であり、
　　その後、前記所定表示領域において、前記ラウンド遊技に対応した表示（例えば、ラウンド数表示１３２ＳＧ４５１、入賞球数表示１３２ＳＧ４５２、出球数表示１３２ＳＧ４５３、連荘回数／総出球数表示１３２ＳＧ４５４など）を表示することが可能であり、
　　前記ラウンド遊技に対応した表示と前記復旧中表示とのいずれを表示する場合も特定表示領域に、遊技媒体の発射方向を示す発射方向指示表示（例えば、右打ち促進表示１３２ＳＧ４３０）を表示し、
　前記可動体制御手段は、電源投入がされた場合、前記可動体が正常に動作することを確認するための動作により該可動体を可動させる確認可動制御（例えば、動作確認制御）を行うことが可能であり、
　前記確認可動制御は、前記特定表示領域に対して、前記所定表示領域よりも前記可動体が重畳しないように該可動体を可動させる制御である（例えば、大当り遊技状態におけるラウンド遊技中に電断が発生した後、ホットスタートで起動し復旧したときにイニシャル動作が行われた場合、盤上可動体３２Ａが、ラウンド遊技に対応する情報（例えば、ラウンド数表示１３２ＳＧ４５１、入賞球数表示１３２ＳＧ４５２、出球数表示１３２ＳＧ４５３、連荘回数／総出球数表示１３２ＳＧ４５４など）が表示される所定領域（図９４（Ａ）参照）の前面側に重畳されるよりも、動作確認制御において表示される右打ち促進表示１３２ＳＧ４３０の前面側に重複することがないように動作する部分。図１１０、図１１１参照）、

ことを特徴としている。

この特徴によれば、確認可動制御により可動する可動体で遊技への影響度が高い発射方向指示表示の視認性が妨げられることのない遊技機を提供することができる。

【１２９４】

形態Ａ１７－２の遊技機は、

演出制御手段（例えば、演出制御用ＣＰＵ１２０）をさらに備え、

前記演出制御手段は、前記可動体を用いた可動体演出を実行可能であり、

前記可動体制御手段は、前記可動体演出が実行される場合、所定動作により前記可動体を可動させる所定可動制御を行うことが可能であり、

前記所定可動制御により可動する前記可動体は、前記特定表示領域に重畳し、

前記確認可動制御は、前記所定可動制御における前記所定動作を含まない態様で前記可動体を可動させることが可能である（例えば、通常状態における可変表示中に電断が発生した後、電源投入時のイニシャル動作は、右打ち促進表示１３２ＳＧ４３０に支持部３２ｂが重複する可動体予告の演出動作（原点位置と中間位置との間での往復動作）を含む動作態様で行われる一方で、大当り中や時短状態での可変表示中に電断が発生した後、電源投入時のイニシャル動作は、右打ち促進表示１３２ＳＧ４３０に重複する可動体予告における演出動作（原点位置と中間位置との間での往復動作）を含まない動作態様で行われる部分）、

ことを特徴としている。

この特徴によれば、確認可動制御により可動する可動体で特定表示領域の視認性が妨げられることのない遊技機を提供することができる。

【１２９５】

［形態Ａ１８］

形態Ａ１８－１の遊技機は、

可変表示を実行し、可変表示の結果として特定表示結果（例えば、大当り）が導出されることで遊技者にとって有利な有利状態（例えば、大当り遊技状態）に制御可能な遊技機（例えば、パチンコ遊技機１）であって、

可動体（例えば、盤上可動体３２Ａ、盤下可動体３２Ｂ、チャンスボタン６３１Ｂ、枠上可動体１３２ＳＧ１０１）と、

可動体制御手段（例えば、演出制御用ＣＰＵ１２０）と、

表示手段（例えば、画像表示装置５）と、を備え、

前記表示手段は、

電断が発生し、その後、電源投入がされた場合、復旧中表示（例えば、復旧中表示１３２ＳＧ５１０）を表示することが可能であり、

前記復旧中表示として、所定表示領域に復旧中を示す文字情報を表示することが可能であり、

前記復旧中表示とともに、特定表示領域に遊技媒体の発射方向を示す発射方向指示表示（例えば、右打ち促進表示１３２ＳＧ４３０）を表示することが可能であり、

前記可動体制御手段は、電源投入がされた場合、前記可動体が正常に動作することを確認するための動作により該可動体を可動させる確認可動制御（例えば、動作確認制御）を行うことが可能であり、

前記確認可動制御は、前記特定表示領域に対して、前記所定表示領域よりも前記可動体が重畳しないように該可動体を可動させる制御である（例えば、大当り遊技状態におけるラウンド遊技中に電断が発生した後、ホットスタートで起動し復旧したときにイニシャル動作が行われた場合、盤上可動体３２Ａが、復旧中表示１３２ＳＧ５１０の前面側に重畳されるよりも、動作確認制御において表示される右打ち促進表示１３２ＳＧ４３０の前面側に重複することがないように動作する部分。図１１０、図１１１参照）、

ことを特徴としている。

この特徴によれば、確認可動制御により動作する可動体で遊技への影響度が高い発射方向指示の視認性が復旧中を示す文字情報よりも妨げられることのない遊技機を提供するこ

とができる。

【１２９６】

形態Ａ１８－２の遊技機は、

演出制御手段（例えば、演出制御用ＣＰＵ１２０）をさらに備え、

前記演出制御手段は、前記可動体を用いた可動体演出を実行可能であり、

前記可動体制御手段は、前記可動体演出が実行される場合、所定動作により前記可動体を可動させる所定演出可動制御を行うことが可能であり、

前記所定演出可動制御により可動する前記可動体は、前記特定表示領域に重畳し、

前記確認可動制御は、前記所定演出可動制御における前記所定動作を含まない態様で前記可動体を可動させることが可能である（例えば、通常状態における可変表示中に電断が発生した後、電源投入時のイニシャル動作は、右打ち促進表示１３２ＳＧ４３０に支持部３２ｂが重複する可動体予告の演出動作（原点位置と中間位置との間での往復動作）を含む動作態様で行われる一方で、大当り中や時短状態での可変表示中に電断が発生した後、電源投入時のイニシャル動作は、右打ち促進表示１３２ＳＧ４３０に重複する可動体予告における演出動作（原点位置と中間位置との間での往復動作）を含まない動作態様で行われる部分）、

ことを特徴としている。

この特徴によれば、確認可動制御により可動する可動体で特定表示領域の視認性が妨げられることのない遊技機を提供することができる。

【１２９７】

形態Ａ１８－３の遊技機は、

演出制御手段（例えば、演出制御用ＣＰＵ１２０）をさらに備え、

前記演出制御手段は、前記可動体を用いた可動体演出を実行可能であり、

前記可動体制御手段は、前記可動体演出が実行される場合、特殊動作により前記可動体を可動させる特殊演出可動制御を行うことが可能であり、

前記特殊可動制御により可動する前記可動体は、前記所定表示領域に重畳し、

前記確認可動制御は、前記特殊可動制御における前記特殊動作を含む態様で前記可動体を可動させることが可能であり、

前記有利状態中に電断が発生し、その後、電源投入された場合に行われる前記確認可動制御により可動する前記可動体が前記所定表示領域に滞在する期間よりも、前記特殊可動制御により可動する前記可動体が前記所定表示領域に滞在する時間の方が長い（例えば、盤下可動体３２Ｂが復旧中表示１３２ＳＧ５１０に重複する演出位置に滞在する時間が、イニシャル動作において、可動体演出の演出動作よりも短くなるようにしてもよい部分）、

ことを特徴としている。

この特徴によれば、有利状態中に電断が発生し、その後、電源投入された場合に行われる確認可動制御により可動する可動体が長い期間に亘って所定表示領域に重畳させないことで、復旧中か否かの判別に支障をきたすことのない遊技機を提供することができる。

【１２９８】

［形態Ａ１９］

形態Ａ１９－１の遊技機は、

可変表示を実行し、可変表示の結果として特定表示結果（例えば、大当り）が導出されることで遊技者にとって有利な有利状態（例えば、大当り遊技状態）に制御可能な遊技機（例えば、パチンコ遊技機１）であって、

可動体（例えば、盤上可動体３２Ａ、盤下可動体３２Ｂ、チャンスボタン６３１Ｂ、枠上可動体１３２ＳＧ１０１）と、

可動体制御手段（例えば、演出制御用ＣＰＵ１２０）と、

表示手段（例えば、画像表示装置５）と、を備え、

通常状態（例えば、通常遊技状態）と、該通常状態よりも有利な特別状態（例えば、時短状態）と、があり、

前記表示手段は、
前記特別状態中に、電断が発生し、その後、電源投入された場合、所定表示領域において、復旧中表示（例えば、復旧中表示１３２ＳＧ５１０）を表示可能であり、
その後、前記所定表示領域において、前記特別状態に対応した表示を表示することが可能であり、
前記特別状態に対応した表示と前記復旧中表示とのいずれを表示する場合も特定表示領域に、遊技媒体の発射方向を示す発射方向指示表示（例えば、右打ち促進表示１３２ＳＧ４３０）を表示し、
前記可動体制御手段は、電源投入がされた場合、前記可動体が正常に動作することを確認するための動作により該可動体を可動させる確認可動制御（例えば、動作確認制御）を行うことが可能であり、
前記確認可動制御は、前記特定表示領域に対して、前記所定表示領域よりも前記可動体が重畳しないように該可動体を可動させる制御である（例えば、時短状態における可変表示中に電断が発生した後、ホットスタートで起動し復旧したときにイニシャル動作が行われた場合、盤上可動体３２Ａが、時短状態に対応する情報（例えば、演出モード表示１３２ＳＧ２２１、時短残表示１３２ＳＧ２０１、連荘回数／総出球数表示１３２ＳＧ４５４など）が表示される所定領域（図１１２（Ｂ）（Ｃ）参照）の前面側に重畳されるよりも、動作確認制御において表示される右打ち促進表示１３２ＳＧ４３０が表示される特定領域（図１１２（Ａ）参照）の前面側に重複することがないように動作する部分。図１１２参照）、
ことを特徴としている。
この特徴によれば、確認可動制御により可動する可動体で遊技への影響度が高い発射方向指示表示の視認性が復旧中表示よりも妨げられることのない遊技機を提供することができる。
【１２９９】
形態Ａ１９－２の遊技機は、
演出制御手段（例えば、演出制御用ＣＰＵ１２０）をさらに備え、
前記演出制御手段は、前記可動体を用いた可動体演出を実行可能であり、
前記可動体制御手段は、前記可動体演出が実行される場合、所定動作により前記可動体を可動させる所定演出可動制御を行うことが可能であり、
前記所定演出可動制御により可動する前記可動体は、前記特定表示領域に重畳し、
前記確認可動制御は、前記所定演出可動制御における前記所定動作を含まない態様で前記可動体を可動させることが可能である（例えば、イニシャル動作は、右打ち促進表示１３２ＳＧ４３０に支持部３２ｂが重複する可動体予告の演出動作（原点位置と中間位置との間での往復動作）を含む動作態様で行われる一方で、大当り中や時短状態での可変表示中に電断が発生した後、電源投入時のイニシャル動作は、右打ち促進表示１３２ＳＧ４３０に重複する可動体予告における演出動作（原点位置と中間位置との間での往復動作）を含まない動作態様で行われる部分）、
ことを特徴としている。
この特徴によれば、確認可動制御により可動する可動体で特定表示領域の視認性が妨げられることのない遊技機を提供することができる。
【１３００】
［形態Ａ２０］
形態Ａ２０－１の遊技機は、
可変表示を実行し、可変表示の結果として特定表示結果（例えば、大当り）が導出されることで遊技者にとって有利な有利状態（例えば、大当り遊技状態）に制御可能な遊技機（例えば、パチンコ遊技機１）であって、
可動体と、
可動体制御手段と、
表示手段と、を備え、

通常状態と、該通常状態よりも有利な特別状態と、があり、
前記表示手段は、前記特別状態において、特定表示領域に遊技媒体の発射方向を示す発射方向指示表示を表示可能であるとともに、所定表示領域に前記有利状態に関する情報を表示可能であり、
前記可動体制御手段は、電源投入がされた場合、前記可動体が正常に動作することを確認するための動作により該可動体を可動させる確認可動制御を行うことが可能であり、
前記確認可動制御は、前記特定表示領域に対して、前記所定表示領域よりも前記可動体が重畳しないように該可動体を可動させる制御である、
ことを特徴としている。
この特徴によれば、確認可動制御により動作する可動体で遊技への影響度が高い発射方向指示の視認性が有利状態に関する情報よりも妨げられることのない遊技機を提供することができる。
【１３０１】
形態Ａ２０－２の遊技機は、
演出制御手段をさらに備え、
前記演出制御手段は、前記可動体を用いた可動体演出を実行可能であり、
前記可動体制御手段は、前記可動体演出が実行される場合、所定動作により前記可動体を可動させる所定演出可動制御を行うことが可能であり、
前記所定演出可動制御により可動する前記可動体は、前記特定表示領域に重畳し、
前記確認可動制御は、前記所定演出可動制御における前記所定動作を含まない態様で前記可動体を可動させることが可能である、
ことを特徴としている。
この特徴によれば、確認可動制御により可動する可動体で特定表示領域の視認性が妨げられることのない遊技機を提供することができる。
【１３０２】
［形態Ａ２１］
形態Ａ２１－１の遊技機は、
可変表示を実行し、可変表示の結果として特定表示結果（例えば、大当り）が導出されることで遊技者にとって有利な有利状態（例えば、大当り遊技状態）に制御可能な遊技機（例えば、パチンコ遊技機１）であって、
可動体（例えば、盤上可動体３２Ａ、盤下可動体３２Ｂ、枠上可動体１３２ＳＧ０１、チャンスボタン６３１Ｂ）と、
遊技制御手段（例えば、ＣＰＵ１０３）と、
表示手段（例えば、画像表示装置５）と、
可動体制御手段（例えば、演出制御用ＣＰＵ１２０）と、を備え、
前記可動体制御手段は、電源投入がされた場合、前記可動体が正常に動作することを確認するための動作により該可動体を可動させる確認可動制御を行うことが可能であり（例えば、演出制御用ＣＰＵ１２０が図４２及び図４３に新す動作確認制御処理を実行することで、盤上可動体３２Ａ、盤下可動体３２Ｂ、チャンスボタン６３１Ｂ、枠上可動体１３２ＳＧ１０１のイニシャル動作を行う部分）、
前記遊技制御手段は、特定識別情報の可変表示の結果を複数の発光手段により示す特定識別情報発光制御を行うことが可能であり（例えば、ＣＰＵ１０３は、可変表示の停止時に特別図柄を構成する複数のランプを可変表示結果に応じた組み合わせにて点灯可能な部分）、
前記表示手段は、電源投入がされた場合、起動準備表示（例えば、図１１３（Ｄ）に示す起動準備表示１３２ＳＧ５００）を表示することが可能であり、
電源投入がされた場合、
前記起動準備表示の表示が行われ（例えば、図１１４（Ａ）に示すように、起動準備表示１３２ＳＧ５００が表示される部分）、
その後、前記特定識別情報発光制御が行われ（例えば、図１１４（Ａ）に示すように

、特別図柄表示装置４Ａ、４Ｂを構成する特図ランプがはずれを示す態様にて発光されルブ分）、

その後、前記確認可動制御が行われる（例えば、図１１４（Ａ）に示すように、各可動体のイニシャル動作が実行される部分）、

ことを特徴としている。

この特徴によれば、遊技機への電力供給が開始されたことを起動準備表示により認識しやすく、遊技への影響度が高い特定識別発光制御を確認可動制御により動作する可動体に気を取られずに確認可能な遊技機を提供することができる。

【１３０３】

形態Ａ２１－２の遊技機は、

電源投入された場合、

前記起動準備表示の表示が行われ（例えば、図１１４（Ｂ）に示すように、起動準備表示１３２ＳＧ５００が表示される部分）、

その後、前記特定識別情報発光制御が行われ（例えば、図１１４（Ｂ）に示すように、特別図柄表示装置４Ａ、４Ｂを構成する特図ランプがはずれを示す態様にて発光されルブ分）、

その後、前記起動準備表示の表示中であって前記確認可動制御が行われる前に、始動条件の成立に基づいて可変表示が開始されたとき、前記表示手段による復旧中表示の表示が行われ（例えば、図１１４（Ｂ）に示すように、復旧中表示１３２ＳＧ５１０が表示される部分）、

その後、前記確認可動制御が行われる（例えば、図１１４（Ｂ）に示すように、各可動体のイニシャル動作が実行される部分）、

ことを特徴としている。

この特徴によれば、表示手段に可変表示に対応した表示が表示された状態で確認可動制御による可動体の可動が開始されてしまう（確認作業に支障をきたす）ことのない遊技機を提供することができる。

【１３０４】

形態Ａ２１－３の遊技機は、

可変表示中に電断が発生し、その後、電源投入された場合（例えば、パチンコ遊技機１がホットスタートにて起動した場合）、

前記起動準備表示の表示が行われ（例えば、図１１５（Ａ）に示すように、起動準備表示１３２ＳＧ５００が表示される部分）、

その後、前記特定識別情報発光制御が行われ（例えば、図１１５（Ａ）に示すように、特別図柄表示装置４Ａ、４Ｂを構成する特図ランプがはずれを示す態様にて発光されルブ分）、

その後、前記起動準備表示の表示中であって前記確認可動制御が行われる前に、電断前に実行されていた可変表示が終了しなかったとき、前記表示手段による復旧中表示の表示が行われ（例えば、図１１５（Ａ）に示すように、復旧中表示１３２ＳＧ５１０が表示される部分）、

その後、前記確認可動制御が行われる（例えば、図１１４（Ｂ）に示すように、各可動体のイニシャル動作が実行される部分）、

ことを特徴としている。

この特徴によれば、確認可動制御を好適に行うことが可能な遊技機を提供することができる。

形態Ａ２１－４の遊技機は、

可変表示に関する保留情報を記憶可能な保留記憶手段（例えば、図２０に示す特図保留記憶部１３２ＳＧ１５１）をさらに備え、

可変表示中に電断が発生し、その後、電源投入された場合（例えば、パチンコ遊技機１がホットスタートにて起動した場合）、

前記起動準備表示の表示が行われ（例えば、図１１５（Ｂ）に示すように、起動準備

表示１３２ＳＧ５００が表示される部分）、
　その後、前記特定識別情報発光制御が行われ（例えば、図１１５（Ｂ）に示すように、特別図柄表示装置４Ａ、４Ｂを構成する特図ランプがはずれを示す態様にて発光されルブ分）、
　その後、前記起動準備表示の表示中であって前記確認可動制御が行われる前に、電断前に実行されていた可変表示が終了し、電断前に記憶されていた保留情報に基づいて可変表示が開始されたとき、前記表示手段による復旧中表示の表示が行われ（例えば、図１１５（Ｂ）に示すように、復旧中表示１３２ＳＧ５１０が表示される部分）、
　その後、前記確認可動制御が行われる（例えば、図１１５（Ｂ）に示すように、各可動体のイニシャル動作が実行される部分）、
　ことを特徴としている。
　この特徴によれば、表示手段に可変表示に対応した表示が表示された状態で確認可動制御による可動体の可動が開始されてしまう（確認作業に支障をきたす）ことのない遊技機を提供することができる。
【１３０５】
　［形態Ａ２２］
　形態Ａ２２－１の遊技機は、
　可変表示を実行し、可変表示の結果として特定表示結果（例えば、大当り）が導出されることで遊技者にとって有利な有利状態（例えば、大当り遊技状態）に制御可能な遊技機（例えば、パチンコ遊技機１）であって、
　可動体（例えば、盤上可動体３２Ａ、盤下可動体３２Ｂ、枠上可動体１３２ＳＧ０１、チャンスボタン６３１Ｂ）と、
　発光制御手段（例えば、演出制御用ＣＰＵ１２０）と、
　表示手段（例えば、画像表示装置５）と、
　可動体制御手段（例えば、演出制御用ＣＰＵ１２０）と、を備え、
　前記可動体制御手段は、電源投入がされた場合、前記可動体が正常に動作することを確認するための動作により該可動体を可動させる確認可動制御を行うことが可能であり（例えば、演出制御用ＣＰＵ１２０が図４２及び図４３に新す動作確認制御処理を実行することで、盤上可動体３２Ａ、盤下可動体３２Ｂ、チャンスボタン６３１Ｂ、枠上可動体１３２ＳＧ１０１のイニシャル動作を行う部分）、
　前記発光制御手段は、初期化されたことに対応する態様で複数の発光手段を発光させる初期化対応発光制御を行うことが可能であり（例えば、図７２、図７３に示すように、枠ＬＥＤ９ａ、９ｂ、盤上可動体ＬＥＤ９ｄ、盤下可動体ＬＥＤ９ｅ、枠上可動体ＬＥＤ９ｆ、チャンスボタンＬＥＤ９ｇを初期化報知態様にて発光させる部分）、
　前記表示手段は、電源投入がされた場合、起動準備表示（例えば、図１１３（Ｄ）に示す起動準備表示１３２ＳＧ５００）を表示することが可能であり、
　初期化を伴う電源投入がされた場合（例えば、パチンコ遊技機１がコールドスタートにて起動された場合）、
　前記起動準備表示の表示が行われ（例えば、図７２に示すように、起動準備表示１３２ＳＧ５００が表示される部分）、
　その後、前記初期化対応発光制御が行われ（例えば、図７２に示すように、枠ＬＥＤ９ａ、９ｂ、盤上可動体ＬＥＤ９ｄ、盤下可動体ＬＥＤ９ｅ、枠上可動体ＬＥＤ９ｆ、チャンスボタンＬＥＤ９ｇを初期化報知態様にて発光させる部分）、
　その後、前記確認可動制御が行われる（例えば、図７２に示すように、盤上可動体３２Ａ、盤下顔伝い３２Ｂ、枠上可動体１３２ＳＧ１０１、チャンスボタン６３１Ｂのイニシャル動作が実行される部分）、
　ことを特徴としている。
　この特徴によれば、遊技機への電力供給が開始されたことを起動準備表示により認識しやすく、初期化対応発光制御を確認可動制御により動作する可動体に気を取られずに確認可能な遊技機を提供することができる。

【１３０６】
形態Ａ２２－２の遊技機は、
発光手段（例えば、枠ＬＥＤ９ａ、９ｂ、盤上可動体ＬＥＤ９ｄ、盤下可動体ＬＥＤ９ｅ、枠上可動体ＬＥＤ９ｆ、チャンスボタンＬＥＤ９ｇ）をさらに備え、
可変表示中に電断が発生し、その後、電源投入された場合（例えば、パチンコ遊技機１がホットスタートにて起動された場合）、
前記起動準備表示の表示が行われ（例えば、図１１６（Ａ）に示すように、起動準備表示１３２ＳＧ５００が表示される部分）、
その後、前記発光手段を復旧中パターンにより発光させる復旧中発光制御が行われ（例えば、図１１６（Ａ）に示すように、枠ＬＥＤ９ａ、９ｂ、盤上可動体ＬＥＤ９ｄ、盤下可動体ＬＥＤ９ｅ、枠上可動体ＬＥＤ９ｆ、チャンスボタンＬＥＤ９ｇ）を復旧中であることに応じた態様にて発光させる部分）、
その後、前記確認可動制御が行われる（例えば、図１１６（Ａ）に示すように、各可動体のイニシャル動作が実行される部分）、
ことを特徴としている。
この特徴によれば、発光手段が可変表示に対応した発光パターンにより発光している状態で確認可動制御による可動体の可動が開始されてしまう（確認作業に支障をきたす）ことのない遊技機を提供することができる。
【１３０７】
形態Ａ２２－３の遊技機は、
発光手段（例えば、枠ＬＥＤ９ａ、９ｂ、盤上可動体ＬＥＤ９ｄ、盤下可動体ＬＥＤ９ｅ、枠上可動体ＬＥＤ９ｆ、チャンスボタンＬＥＤ９ｇ）をさらに備え、
可変表示中に電断が発生し、その後、電源投入された場合（例えば、パチンコ遊技機１がホットスタートにて起動された場合）、
前記起動準備表示が行われ（例えば、図１１６（Ｂ）に示すように、起動準備表示１３２ＳＧ５００が表示される部分）、
その後、前記発光手段を復旧中パターンにより発光させる復旧中発光制御が行われ（例えば、図１１６（Ｂ）に示すように、枠ＬＥＤ９ａ、９ｂ、盤上可動体ＬＥＤ９ｄ、盤下可動体ＬＥＤ９ｅ、枠上可動体ＬＥＤ９ｆ、チャンスボタンＬＥＤ９ｇ）を復旧中であることに応じた態様にて発光させる部分）、
その後、前記起動準備表示の表示中であって前記確認可動制御が行われる前に、電断前に実行されていた可変表示が終了したとき、前記発光制御手段による前記発光手段を背景表示に対応した発光パターンにより発光させる背景表示対応発光制御が行われ（例えば、図１１６（Ｂ）に示すように、枠ＬＥＤ９ａ、９ｂ、盤上可動体ＬＥＤ９ｄ、盤下可動体ＬＥＤ９ｅ、枠上可動体ＬＥＤ９ｆ、チャンスボタンＬＥＤ９ｇを背景画像に応じた態様にて発光させる部分）、
その後、前記確認可動制御が行われる（例えば、図１１６（Ｂ）に示すように、各可動体のイニシャル動作が実行される部分）、
ことを特徴としている。
この特徴によれば、発光手段が可変表示に対応した発光パターンにより発光している状態で確認可動制御による可動体の可動が開始されてしまう（確認作業に支障をきたす）ことのない遊技機を提供することができる。
【１３０８】
形態Ａ２２－４の遊技機は、
発光手段（例えば、枠ＬＥＤ９ａ、９ｂ、盤上可動体ＬＥＤ９ｄ、盤下可動体ＬＥＤ９ｅ、枠上可動体ＬＥＤ９ｆ、チャンスボタンＬＥＤ９ｇ）をさらに備え、
複数のラウンド遊技のうち一のラウンド遊技中において電断が発生し、その後、電源投入された場合（例えば、ラウンド遊技中に電断した後にパチンコ遊技機１がホットスタートにより起動された場合）、
前記起動準備表示の表示が行われ（例えば、図１１７（Ａ）に示すように、起動準備

表示１３２ＳＧ５００が表示される部分）、
　その後、前記発光手段を復旧中パターンにより発光させる復旧中発光制御が行われ（例えば、図１１７（Ａ）に示すように、枠ＬＥＤ９ａ、９ｂ、盤上可動体ＬＥＤ９ｄ、盤下可動体ＬＥＤ９ｅ、枠上可動体ＬＥＤ９ｆ、チャンスボタンＬＥＤ９ｇを復旧中であることに応じた態様にて発光させる部分）、
　その後、前記起動準備表示の表示中であって前記確認可動制御が行われる前に、電断前に実行されていた前記一のラウンド遊技が終了しなかったとき、前記復旧中発光制御が継続して行われ（例えば、図１１７（Ａ）に示すように、起動準備表示１３２ＳＧ５００の表示中に電断前からのラウンド遊技が終了しなかったときは、枠ＬＥＤ９ａ、９ｂ、盤上可動体ＬＥＤ９ｄ、盤下可動体ＬＥＤ９ｅ、枠上可動体ＬＥＤ９ｆ、チャンスボタンＬＥＤ９ｇを復旧中であることに応じた態様での発光が継続される部分）、
　その後、前記確認可動制御が行われる（例えば、図１１６（Ｂ）に示すように、各可動体のイニシャル動作が実行される部分）、
　ことを特徴としている。
　この特徴によれば、（発光手段がラウンド遊技に対応した発光パターンにより発光している状態で確認可動制御による可動体の可動が開始されてしまう（確認作業に支障をきたす）ことのない遊技機を提供することができる。
【１３０９】
　形態Ａ２２－５の遊技機は、
　発光手段（例えば、枠ＬＥＤ９ａ、９ｂ、盤上可動体ＬＥＤ９ｄ、盤下可動体ＬＥＤ９ｅ、枠上可動体ＬＥＤ９ｆ、チャンスボタンＬＥＤ９ｇ）をさらに備え、
　複数のラウンド遊技のうち一のラウンド遊技中において電断が発生し、その後、電源投入された場合（例えば、ラウンド遊技中に電断した後にパチンコ遊技機１がホットスタートにより起動された場合）、
　前記起動準備表示の表示が行われ（例えば、図１１７（Ａ）に示すように、起動準備表示１３２ＳＧ５００が表示される部分）、
　その後、前記発光手段を復旧中パターンにより発光させる復旧中発光制御が行われ（例えば、図１１７（Ａ）に示すように、枠ＬＥＤ９ａ、９ｂ、盤上可動体ＬＥＤ９ｄ、盤下可動体ＬＥＤ９ｅ、枠上可動体ＬＥＤ９ｆ、チャンスボタンＬＥＤ９ｇを復旧中であることに応じた態様にて発光させる部分）、
　その後、前記起動準備表示の表示中であって前記確認可動制御が行われる前に、電断前に実行されていた前記一のラウンド遊技が終了し、該一のラウンド遊技の次のラウンド遊技が開始されたとき、前記復旧中発光制御が継続して行われ（例えば、図１１７（Ｂ）に示すように、起動準備表示１３２ＳＧ５００の表示中に電断前からのラウンド遊技が終了したときは、枠ＬＥＤ９ａ、９ｂ、盤上可動体ＬＥＤ９ｄ、盤下可動体ＬＥＤ９ｅ、枠上可動体ＬＥＤ９ｆ、チャンスボタンＬＥＤ９ｇを復旧中であることに応じた態様での発光が継続される部分）、
　その後、前記確認可動制御が行われる（例えば、図１１７（Ｂ）に示すように、各可動体のイニシャル動作が実行される部分）、
　ことを特徴としている。
　この特徴によれば、発光手段がラウンド遊技に対応した発光パターンにより発光している状態で確認可動制御による可動体の可動が開始されてしまう（確認作業に支障をきたす）ことのない遊技機を提供することができる。
【１３１０】
　［形態Ａ２３］
　形態Ａ２３－１の遊技機は、
　可変表示を実行し、可変表示の結果として特定表示結果（例えば、大当り）が導出されることで遊技者にとって有利な有利状態（例えば、大当り遊技状態）に制御可能な遊技機（例えば、パチンコ遊技機１）であって、
　可動体（例えば、盤上可動体３２Ａ、盤下可動体３２Ｂ、枠上可動体１３２ＳＧ０１、

チャンスボタン６３１Ｂ）と、
遊技制御手段（例えば、ＣＰＵ１０３）と、
表示手段（例えば、画像表示装置５）と、
可動体制御手段（例えば、演出制御用ＣＰＵ１２０）と、を備え、
前記可動体制御手段は、電源投入がされたとき、前記可動体が正常に動作することを確認するための動作により該可動体を可動させる確認可動制御を行うことが可能であり（例えば、演出制御用ＣＰＵ１２０が図４２及び図４３に新す動作確認制御処理を実行することで、盤上可動体３２Ａ、盤下可動体３２Ｂ、チャンスボタン６３１Ｂ、枠上可動体１３２ＳＧ１０１のイニシャル動作を行う部分）、
前記遊技制御手段は、
普通識別情報の可変表示の結果が所定表示結果であった場合、普通可変手段を進入容易状態とする制御を行うことが可能であり（例えば、普通図柄の可変表示結果が当り（普図当り）となった場合は、可変入賞球装置６Ｂを所定期間開放状態とする開放制御が実行される部分）、
前記普通可変手段が前記進入容易状態となっている場合に電断が発生し、電源投入がされたとき、該普通可変手段を再度前記進入容易状態とする特殊制御を行うことが可能であり（例えば、普通図柄当りの発生に基づいて可変入賞球装置６Ｂが開放状態であるときに電断が発生した場合については、パチンコ遊技機１がホットスタートにより起動したことにもとづいて、可変入賞球装置６Ｂを再度開放状態に制御する部分）、
前記表示手段は、電源投入がされたとき、起動準備表示（例えば、起動準備表示１３２ＳＧ５００）を表示することが可能であり、
前記普通可変手段を前記進入容易状態とする制御が行われている場合に電断し、その後、電源投入がされたとき（例えば、可変入賞球装置６Ｂが開放状態であるときに電断した後にパチンコ遊技機１が電断し、その後ホットスタートにより起動したとき）、
前記起動準備表示の表示が行われ（例えば、図１１８（Ａ）に示すように、起動準備表示１３２ＳＧ５００が表示される部分）、
その後、前記特殊制御が行われ（例えば、図１１８（Ａ）に示すように、可変入賞球装置６Ｂを開放状態に変化させる部分）、
その後、前記確認可動制御が行われる（例えば、図１１８（Ａ）に示すように、各可動体のイニシャル動作が実行される部分）、
ことを特徴としている。
この特徴によれば、遊技機への電力供給が開始されたことを起動準備表示により認識しやすく、普通可変手段が進入容易状態となっている場合に電断、且つ電源投入（停電復旧）時に遊技者が普通可変手段が電断前と同じ進入容易状態であることをいち早く、且つ確認可動制御により動作する可動体に気を取られずに確認可能な遊技機を提供することができる。
【１３１１】
形態Ａ２３－２の遊技機は、
前記普通可変手段を前記進入容易状態とする制御が行われている場合に電断し、その後、電源投入がされたとき（例えば、可変入賞球装置６Ｂが開放状態であるときに電断した後にパチンコ遊技機１が電断し、その後ホットスタートにより起動したとき）、
前記起動準備表示の表示が行われ（例えば、図１１８（Ａ）に示すように、起動準備表示１３２ＳＧ５００が表示される部分）、
その後、前記特殊制御が行われ（例えば、図１１８（Ａ）に示すように、可変入賞球装置６Ｂを開放状態に変化させる部分）、
その後、前記起動準備表示の表示中であって前記確認可動制御が行われる前に、前記特殊制御により前記進入容易状態となっている前記普通可変手段に遊技媒体が進入したとき、前記表示手段による復旧中表示の表示が行われ（例えば、図１１８（Ａ）に示すように、開放状態である可変入賞球装置６Ｂに遊技球が入賞した後に復旧中表示１３２ＳＧ５１０が表示される部分）、

　その後、前記確認可動制御が行われる（例えば、図１１８（Ａ）に示すように、各可動体のイニシャル動作が実行される部分）、
　ことを特徴としている。
　この特徴によれば、確認可動制御を好適に行うことが可能な遊技機を提供することができる。
【１３１２】
　形態Ａ２３－３の遊技機は、
可変表示の結果が所定表示結果となる普通識別情報の可変表示中に電断が発生し、その後、電源投入された場合（例えば、電断発生前から普通図柄の可変表示が実行されており、パチンコ遊技機１がホットスタートにて起動した場合ｓ）、
　前記起動準備表示の表示が行われ（例えば、図１１８（Ｂ）に示すように、起動準備表示１３２ＳＧ５００が表示される部分）、
　その後、前記普通可変手段を前記進入容易状態とする制御が行われ（例えば、図１１８（Ｂ）に示すように、可変入賞球装置６Ｂを開放状態に変化させる部分）、
　その後、前記確認可動制御が行われる（例えば、図１１８（Ａ）に示すように、各可動体のイニシャル動作が実行される部分）、
　ことを特徴としている。
　この特徴によれば、確認可動制御を好適に行うことが可能な遊技機を提供することができる。
【１３１３】
　［形態Ａ２４］
　形態Ａ２４－１の遊技機は、
　可変表示を実行し、可変表示の結果として特定表示結果（例えば、大当り）が導出されることで遊技者にとって有利な有利状態（例えば、大当り遊技状態）に制御可能な遊技機（例えば、パチンコ遊技機１）であって、
　可動体（例えば、盤上可動体３２Ａ、盤下可動体３２Ｂ、枠上可動体１３２ＳＧ０１、チャンスボタン６３１Ｂ）と、
　遊技制御手段（例えば、ＣＰＵ１０３）と、
　表示手段（例えば、画像表示装置５）と、
　可動体制御手段（例えば、演出制御用ＣＰＵ１２０）と、を備え、
　前記可動体制御手段は、電源投入がされたとき、前記可動体が正常に動作することを確認するための動作により該可動体を可動させる確認可動制御を行うことが可能であり（例えば、演出制御用ＣＰＵ１２０が図４２及び図４３に新す動作確認制御処理を実行することで、盤上可動体３２Ａ、盤下可動体３２Ｂ、チャンスボタン６３１Ｂ、枠上可動体１３２ＳＧ１０１のイニシャル動作を行う部分）、
　前記遊技制御手段は、
　前記有利状態中において、可変手段を遊技媒体が進入しやすい進入容易状態に制御することが可能であり（例えば、特別可変入賞球装置７を開放状態に制御する部分）、
　前記可変手段が前記進入容易状態となっている場合に電断が発生し、その後、電源投入がされたとき、該可変手段を再度前記進入容易状態とする特殊制御を行うことが可能であり（例えば、特別可変入賞球装置７を開放状態であるときに電断が発生した場合については、パチンコ遊技機１がホットスタートにより起動したことにもとづいて、特別可変入賞球装置７を再度開放状態に制御する部分）、
　前記表示手段は、
　電源投入がされたとき、起動準備表示（例えば、図１１３（Ｄ）に示す起動準備表示１３２ＳＧ５００）を表示することが可能であり、
　前記有利状態中に電断が発生し、その後、電源投入がされたとき、復旧中表示を表示することが可能であり（例えば、図１１９に示すように、復旧中表示１３２ＳＧ５１０が表示される部分）、
　前記有利状態中であって、前記可変手段を前記進入容易状態とする制御が行われている

場合に電断し、その後、電源投入がされたとき（例えば、大当り遊技中であって、ラウンド遊技として特別可変入賞球装置７が開放状態であるときに電断が発生し、パチンコ遊技機１がホットスタートにより起動したとき）、

前記起動準備表示の表示が行われ（例えば、図１１９に示すように、起動準備表示１３２ＳＧ５００が表示される部分）、

その後、前記特殊制御が行われ（例えば、図１１９に示すように、特別可変入賞球装置７を開放状態に変化させる部分）、

その後、前記復旧中表示の表示が行われ（例えば、図１１９に示すように、復旧中表示１３２ＳＧ５１０が表示される部分）、

その後、前記確認可動制御が行われる（例えば、図１１９に示すように、各可動体のイニシャル動作が実行される部分）、

ことを特徴としている。

この特徴によれば、遊技機への電力供給が開始されたことを起動準備表示により認識しやすく、可変手段が進入容易状態となっている場合に電断、且つ電源投入（停電復旧）時に遊技者が可変手段が電断前と同じ進入容易状態であることをいち早く、且つ確認可動制御により動作する可動体に気を取られずに確認可能な遊技機を提供することができる。

【１３１４】

形態Ａ２４－２の遊技機は、

前記有利状態において複数回のラウンド遊技を行うことが可能であり（例えば、図１９に示すように、大当り遊技として３～１０のラウンド遊技を実行可能な部分）、

ラウンド遊技において、前記可変手段を前記進入容易状態とする制御と、該可変手段を進入不能状態とする制御と、を行うことが可能であり（例えば、ラウンド遊技として特別入賞球装置７を開放状態に制御する部分と、閉鎖状態に制御する部分）、

前記可変手段を前記進入容易状態とする制御が行われている場合に電断し、その後、電源投入がされたとき（例えば、大当り遊技中であって、ラウンド遊技として特別可変入賞球装置７が開放状態であるときに電断が発生し、パチンコ遊技機１がホットスタートにより起動したとき）、

前記起動準備表示の表示が行われ（例えば、図１１９に示すように、起動準備表示１３２ＳＧ５００が表示される部分）、

その後、前記特殊制御が行われ（例えば、図１１９に示すように、特別可変入賞球装置７を開放状態に変化させる部分）、

その後、前記起動準備表示の表示中に、一のラウンド遊技における前記特殊制御が終了し、次のラウンド遊技における前記可変手段を前記進入不能状態とする制御が行われたとき、前記復旧中表示の表示が行われ（例えば、図１１９に示すように、起動準備表示の１３２ＳＧ５００の表示中にラウンド遊技が終了して特別可変入賞球装置７が塀s状態に制御されたときに復旧中表示１３２ＳＧ５１０が表示される部分）、

その後、前記確認可動制御が行われる（例えば、図１１９に示すように、各可動体のイニシャル動作が実行される部分）、

ことを特徴としている。

この特徴によれば、確認可動制御を好適に行うことが可能な遊技機を提供することができる。

【１３１５】

［形態Ａ２５］

形態Ａ２５－１の遊技機は、

可変表示を実行し、可変表示の結果として特定表示結果（例えば、大当り）が導出されることで遊技者にとって有利な有利状態（例えば、大当り遊技状態）に制御可能な遊技機（例えば、パチンコ遊技機１）であって、

可動体（例えば、盤上可動体３２Ａ、盤下可動体３２Ｂ、チャンスボタン６３１Ｂ、枠上可動体１３２ＳＧ１０１）と、

可動体制御手段（例えば、演出制御用ＣＰＵ１２０）と、

表示手段（例えば、画像表示装置５）と、を備え、
前記可動体制御手段は、電源投入がされた場合、前記可動体が正常に動作することを確認するための動作により該可動体を可動させる確認可動制御（例えば、動作確認制御）を行うことが可能であり、
前記表示手段は、
初期化を伴う電源投入（例えば、コールドスタート処理）がされた場合、初期化されたことを示す初期化表示（例えば、初期化報知表示１３２ＳＧ６００）を表示することが可能であり、
初期化を伴う電源投入がされた場合、
前記初期化表示の表示が行われ、
その後、前記確認可動制御が行われ、
その後、前記確認可動制御が終了した後に、前記初期化表示の表示が終了される（図１２０、図１２１参照）、
ことを特徴としている。
この特徴によれば、遊技機が初期化されたことをいち早く、且つ確認可動制御により動作する可動体に気を取られずに確認可能であるとともに、確認可動制御により動作する可動体で視覚的な初期化報知が終了したか否かの確認が妨げられることのない遊技機を提供することができる。
【１３１６】
形態Ａ２５－２の遊技機は、
初期化を伴わない電源投入後から前記確認可動制御が行われるまでの期間よりも、初期化を伴う電源投入後から該確認可動制御が行われるまでの期間の方が長い（例えば、初期化を伴わない電源投入（ホットスタート処理での起動）後から動作確認制御が行われるまでの期間よりも、初期化を伴う電源投入（コールドスタート処理での起動）後から動作確認制御が行われるまでの期間の方が長い部分）、
ことを特徴としている。
この特徴によれば、初期化を伴う電源投入時、すぐに確認可動制御が行われてしまうことで初期化表示が表示されたことを視認できなくなることのない遊技機を提供することができる。
【１３１７】
形態Ａ２５－３の遊技機は、
前記初期化表示は、所定の実行期間に亘って表示され、該所定の実行期間の終了後に非表示となり、
前記初期化表示の表示中に始動条件が成立しても該初期化表示が非表示とされない（例えば、初期化報知表示１３２ＳＧ６００は所定の実行期間（例えば、３０秒間）に亘って表示され、該所定の実行期間の終了後に非表示となり、初期化報知表示１３２ＳＧ６００の表示中に始動入賞が発生しても、該初期化報知表示１３２ＳＧ６００が非表示とされ可変表示が開始されることがない部分）、
ことを特徴としている。
この特徴によれば、確認可動制御を好適に行うことが可能な遊技機を提供することができる。
【１３１８】
形態Ａ２５－４の遊技機は、
始動条件が成立したことに基づいて開始される可変表示の実行期間が前記初期化表示の実行期間よりも長い場合、該可変表示の実行期間の終了まで該初期化表示の表示が継続して行われる（例えば、始動入賞が発生したことに基づいて開始される可変表示の実行期間が初期化報知表示１３２ＳＧ６００の表示期間よりも長い場合、該可変表示の実行期間の終了まで該初期化表示の表示が継続して行われる）、
ことを特徴としている。
この特徴によれば、動作確認制御を好適に行うことが可能となる。

【１３１９】
形態Ａ２５－５の遊技機は、
始動条件が成立したことに基づいて開始される可変表示の実行期間が前記初期化表示の実行期間よりも長い場合、該可変表示の実行期間の終了まで該初期化表示の表示が継続して行われる（例えば、初期化を伴わない電源投入（ホットスタート処理での起動）後において、初期化報知表示１３２ＳＧ６００を表示せずに、遊技状態背景指定コマンドに基づいて背景表示が行われる部分）、
ことを特徴としている。
この特徴によれば、確認可動制御を好適に行うことが可能な遊技機を提供することができる。
【１３２０】
［形態Ａ２６］
形態Ａ２６－１の遊技機は、
可変表示を実行し、可変表示の結果として特定表示結果（例えば、大当り）が導出されることで遊技者にとって有利な有利状態（例えば、大当り遊技状態）に制御可能な遊技機（例えば、パチンコ遊技機１）であって、
第１可動体（例えば、チャンスボタン６３１Ｂ）と、
第２可動体（例えば、盤上可動体３２Ａ）と、
可動体制御手段（例えば、演出制御用ＣＰＵ１２０）と、を備え、
前記第１可動体が初期位置に位置するとともに前記第２可動体が初期位置に位置しているときよりも、該第１可動体が進出位置に位置するとともに該第２可動体が進出位置に位置しているときの方が、該第１可動体と該第２可動体との距離が近くなり（図１２２参照）、
前記可動体制御手段は、
電源投入がされた場合、前記第１可動体と前記第２可動体とが正常に動作することを確認するための動作により該第１可動体と該第２可動体とを可動させる確認可動制御（例えば、動作確認制御）を行うことが可能であり、
前記確認可動制御は、前記第１可動体と前記第２可動体との可動期間が重複するように、該第１可動体を初期位置から進出位置に可動させるとともに該第２可動体を初期位置から進出位置に可動させ、その後、該第１可動体と該第２可動体との可動期間が重複しないように、該第１可動体を進出位置から初期位置に可動させるとともに該第２可動体を進出位置から初期位置に可動させる制御である（例えば、盤上可動体３２Ａとチャンスボタン６３１Ｂとは、動作確認制御において、各々のイニシャル動作期間が重複するように、チャンスボタン６３１Ｂと盤上可動体３２Ａとが原点位置から演出位置までの移動を同時に開始し（図１２２（Ｂ）参照）、その後、各々のイニシャル動作期間が重複しないように、チャンスボタン６３１Ｂが演出位置から下方に移動して原点位置にて停止した後（図１２２（Ｃ）参照）、盤上可動体３２Ａが演出位置から上方に移動して原点位置にて停止する（図１２２（Ｄ）参照）部分。）、
ことを特徴としている。
この特徴によれば、第１可動体が進出位置に正常に動作可能であることと、第２可動体が進出位置に正常に動作可能であることを同時に確認できることにより確認作業の簡略化を図ることが可能であり、且つ同時に確認困難な第１可動体の進出位置から原点位置への動作と、第２可動体の進出位置から原点位置への動作を個々に確認可能な遊技機を提供することができる。
【１３２１】
形態Ａ２６－２の遊技機は、
演出制御手段（例えば、演出制御用ＣＰＵ１２０）をさらに備え、
前記演出実行手段は、前記第１可動体と前記第２可動体とを用いた可動体演出を実行可能であり、
前記可動制御手段は、前記可動体演出が実行される場合、前記第１可動体と前記第２可

動体との可動期間が重複しないように、該第１可動体を初期位置から進出位置に可動させるとともに該第２可動体を初期位置から進出位置に可動させ、その後、該第１可動体と該第２可動体との可動期間が重複するように、該第１可動体を進出位置から初期位置に可動させるとともに該第２可動体を進出位置から初期位置に可動させる演出可動制御を行うことが可能であり、

前記確認可動制御は、前記演出可動制御における前記第１可動体と前記第２可動体の動作を含まない態様で該第１可動体と該第２可動体とを可動させる制御である（例えば、第１可動体と第２可動体とが接触（または重複）する演出動作を行う盤上可動体３２Ａと盤下可動体３２Ｂについては、動作確認制御において、図１２３（Ｂ）～（Ｄ）にて説明した演出動作を含まない動作態様（例えば、盤上可動体３２Ａと盤下可動体３２Ｂとを別々に進出動作させる態様など）にてイニシャル動作を実行する部分）、

ことを特徴としている。

この特徴によれば、確認可動制御を好適に行うことが可能な遊技機を提供することができる。

【１３２２】

形態Ａ２６－３の遊技機は、

前記第２可動体が進出位置に配置されていることを検出可能な検出手段（例えば、演出位置センサ１３２ＳＧ１３４）をさらに備え、

前記確認可動制御における進出位置に配置された前記第１可動体の初期位置に向けての可動は、前記第２可動体が前記検出手段により進出位置に配置されていることを条件に行われる（例えば、動作確認制御における演出位置に配置された第１可動体（例えば、盤上可動体３２Ａ）の原点位置に向けての動作は、第２可動体（例えば、盤下可動体３２Ｂ）が演出位置センサ１３２ＳＧ１３４により検出されたことを条件に行われるようにする部分）、

ことを特徴としている。

この特徴によれば、確認可動制御を好適に行うことが可能な遊技機を提供することができる。

【１３２３】

形態Ａ２６－４の遊技機は、

前記可動体制御手段は、電源投入がされた場合、前記第１可動体と前記第２可動体とを含む可動体が初期位置に配置されていないときに、前記可動体を初期位置に可動させる復帰制御を行うことが可能である（例えば、ロングイニシャル動作制御が開始される前に、第１可動体と第２可動体とを含む可動体が原点位置に配置されていないときに、前記可動体を初期位置に可動させる復帰制御（例えば、盤上可動体３２Ａ、盤下可動体３２Ｂ、チャンスボタン６３１Ｂ、枠上可動体１３２ＳＧ１０１のショートイニシャル動作制御）が行われる部分）、

ことを特徴としている。

この特徴によれば、確認可動制御を好適に行うことが可能な遊技機を提供することができる。

【１３２４】

［形態Ａ２７］

形態Ａ２７－１の遊技機は、

可変表示を実行し、可変表示の結果として特定表示結果（例えば、大当り）が導出されることで遊技者にとって有利な有利状態（例えば、大当り遊技状態）に制御可能な遊技機（例えば、パチンコ遊技機１）であって、

第１可動体（例えば、盤下可動体３２Ｂ）と、

第２可動体（例えば、枠上可動体１３２ＳＧ１０１）と、

可動体制御手段と、を備え、

前記第１可動体は遊技盤（例えば、遊技盤２）に設けられ、

前記第２可動体は遊技枠（例えば、開閉扉枠３ａ）に設けられ、

前記可動体制御手段は、

電源投入がされた場合、前記第１可動体および前記第２可動体が正常に動作することを確認するための動作により該第１可動体と該第２可動体とを可動させる確認可動制御（例えば、動作確認制御）を行うことが可能であり、

前記確認可動制御として、前記第１可動体を初期位置から進出位置に可動させる動作を行い、該第１可動体を進出位置で停止させている状態で、前記第２可動体が正常に動作することを確認するための動作を行う（例えば、盤下可動体３２Ｂが原点位置から演出位置まで移動して演出位置で停止している状態で（図６８（Ｆ）参照）、枠上可動体１３２ＳＧ１０１が原点位置から演出位置まで移動した後、演出位置から原点位置に移動するようになっている部分。図６８（Ｇ）～（Ｉ）参照）、

ことを特徴としている。

この特徴によれば、確認可動制御中において進出位置に配置される第１可動体により確認可動制御が終了していないことを示すとともに、第１可動体が進出位置に配置されているときに第２可動体の動作を開始することにより該第２可動体の確認可動制御を見逃すことのないようにした遊技機を提供することができる。

【１３２５】

形態Ａ２７－２の遊技機は、

前記第２可動体が初期位置に配置されていることを検出可能な検出手段（例えば、演出位置センサ１３２ＳＧ１０４）をさらに備え、

前記確認可動制御における進出位置に配置された前記第１可動体の初期位置に向けての可動は、前記第２可動体が前記検出手段により初期位置に配置されていることを条件に行われる（例えば、動作確認制御における演出位置に配置された第１可動体（例えば、盤下可動体３２Ｂ）の原点位置に向けての動作は、第２可動体（例えば、盤下可動体３２Ｂ）が演出位置センサ１３２ＳＧ１０４により検出されたことを条件に行われる部分）、

ことを特徴としている。

この特徴によれば、確認可動制御を好適に行うことが可能な遊技機を提供することができる。

【１３２６】

本発明に係る遊技機を実施するための形態を図面に基づいて以下に説明する。以下において、図１２の手前側をパチンコ遊技機１の前方（前面、正面）側、奥側を後方（後面、背面）側とし、パチンコ遊技機１を前面側から見たときの上下左右方向を基準として説明する。尚、本実施の形態におけるパチンコ遊技機１の前面とは、該パチンコ遊技機１にて遊技を行う遊技者と対向する対向面である。また、フローチャートの各ステップの説明において、例えば「ステップＳ１」と記載する箇所を「Ｓ１」や「１３２ＳＧＳ１」と略記したり、「ノーマルリーチ」を「Ｎリーチ」、「スーパーリーチ」を「ＳＰリーチ」と略記したりする場合がある。

【１３２７】

（パチンコ遊技機１の構成等）

図１２は、パチンコ遊技機１の正面図であり、主要部材の配置レイアウトを示す。パチンコ遊技機（遊技機）１は、大別して、遊技盤面を構成する遊技盤（ゲージ盤）２と、遊技盤２を支持固定する遊技機用枠（台枠）３とから構成されている。遊技盤２には、遊技領域が形成され、この遊技領域には、遊技媒体としての遊技球が、所定の打球発射装置から発射されて打ち込まれる。遊技機用枠３には、ガラス窓を有する開閉扉枠３ａが左側辺を中心として回動可能に設けられ、開閉扉枠３ａにより遊技領域を開閉可能に構成されており、開閉扉枠３ａを閉鎖したときにガラス窓を通して遊技領域を視認可能である。

【１３２８】

尚、特別図柄の「可変表示」とは、例えば、複数種類の特別図柄を変動可能に表示することである（後述の他の図柄についても同じ）。変動としては、複数の図柄の更新表示、複数の図柄のスクロール表示、１以上の図柄の変形、１以上の図柄の拡大／縮小などがある。特別図柄や後述の普通図柄の変動では、複数種類の特別図柄又は普通図柄が更新表示

される。後述の飾り図柄の変動では、複数種類の飾り図柄がスクロール表示又は更新表示されたり、１以上の飾り図柄が変形や拡大／縮小されたりする。尚、変動には、ある図柄を点滅表示する態様も含まれる。可変表示の最後には、表示結果として所定の特別図柄が停止表示（導出または導出表示などともいう）される（後述の他の図柄の可変表示についても同じ）。尚、可変表示を可変表示、変動と表現する場合がある。

【１３２９】

尚、第１特別図柄表示装置４Ａにおいて可変表示される特別図柄を「第１特図」ともいい、第２特別図柄表示装置４Ｂにおいて可変表示される特別図柄を「第２特図」ともいう。また、第１特図を用いた特図ゲームを「第１特図ゲーム」といい、第２特図を用いた特図ゲームを「第２特図ゲーム」ともいう。尚、特別図柄の可変表示を行う特別図柄表示装置は１種類であってもよい。第１特別図柄表示装置４Ａ及び第２特別図柄表示装置４Ｂにおける特別図柄は、複数のランプ（ＬＥＤ）によって構成されている。ＣＰＵ１０３は、可変表示の停止時にこれら複数のランプを可変表示結果に応じた組み合わせにて点灯可能となっている。

【１３３０】

遊技盤２における遊技領域の中央付近には画像表示装置５が設けられている。画像表示装置５は、例えばＬＣＤ（液晶表示装置）や有機ＥＬ（Electro Luminescence）等から構成され、各種の演出画像を表示する。画像表示装置５は、プロジェクタおよびスクリーンから構成されていてもよい。画像表示装置５には、各種の演出画像が表示される。

【１３３１】

例えば、画像表示装置５の画面上では、第１特図ゲームや第２特図ゲームと同期して、特別図柄とは異なる複数種類の装飾識別情報としての飾り図柄（数字などを示す図柄など）の可変表示が行われる。ここでは、第１特図ゲームまたは第２特図ゲームに同期して、「左」、「中」、「右」の各飾り図柄表示エリア５Ｌ、５Ｃ、５Ｒにおいて飾り図柄が可変表示（例えば上下方向のスクロール表示や更新表示）される。尚、同期して実行される特図ゲームおよび飾り図柄の可変表示を総称して単に可変表示ともいう。

【１３３２】

画像表示装置５の画面上には、実行が保留されている可変表示に対応する保留表示や、実行中の可変表示に対応するアクティブ表示を表示するための表示エリアが設けられていてもよい。保留表示およびアクティブ表示を総称して可変表示に対応する可変表示対応表示ともいう。

【１３３３】

保留されている可変表示の数は保留記憶数ともいう。第１特図ゲームに対応する保留記憶数を第１保留記憶数、第２特図ゲームに対応する保留記憶数を第２保留記憶数ともいう。第１保留記憶数と第２保留記憶数との合計を合計保留記憶数ともいう。

【１３３４】

遊技盤２の所定位置には、複数のＬＥＤを含んで構成された第１保留表示器２５Ａと第２保留表示器２５Ｂとが設けられている。第１保留表示器２５Ａは、ＬＥＤの点灯個数によって、第１保留記憶数を表示する。第２保留表示器２５Ｂは、ＬＥＤの点灯個数によって、第２保留記憶数を表示する。

【１３３５】

画像表示装置５の下方には入賞球装置６Ａが設けられており、該入賞球装置６Ａの右側方には、可変入賞球装置６Ｂが設けられている。

【１３３６】

入賞球装置６Ａは、例えば所定の玉受部材によって常に遊技球が進入可能な一定の開放状態に保たれる第１始動入賞口を形成する。第１始動入賞口に遊技球が進入したときには、所定個（例えば３個）の賞球が払い出されるとともに、第１特図ゲームが開始され得る。

【１３３７】

可変入賞球装置６Ｂ（普通電動役物）は、ソレノイド８１（図１３参照）によって閉鎖

状態と開放状態とに変化する第２始動入賞口を形成する。可変入賞球装置６Ｂは、例えば、前後方向に移動可能な可動片を有する役物を備え、ソレノイド８１がオフ状態であるときに可動片が遊技盤面から退避する退避位置となることにより、当該可動片の上面を遊技球が流下困難となって第２始動入賞口に遊技球が進入しない閉鎖状態になる（第２始動入賞口が閉鎖状態になるともいう。）。その一方で、可変入賞球装置６Ｂは、ソレノイド８１がオン状態であるときに可動片が遊技盤面から前方に突出する突出位置となることにより、当該可動片の上面を遊技球が流下可能となって第２始動入賞口に遊技球が進入できる開放状態になる（第２始動入賞口が開放状態になるともいう。）。第２始動入賞口に遊技球が進入したときには、所定個（例えば３個）の賞球が払い出されるとともに、第２特図ゲームが開始され得る。尚、可変入賞球装置６Ｂは、閉鎖状態と開放状態とに変化するものであればよく、上記役物に限定されない。

【１３３８】

遊技盤２の所定位置（図１２に示す例では、遊技領域の左下方３箇所と可変入賞球装置６Ｂの上方１箇所）には、所定の玉受部材によって常に一定の開放状態に保たれる一般入賞口１０が設けられる。この場合には、一般入賞口１０のいずれかに進入したときには、所定個数（例えば１０個）の遊技球が賞球として払い出される。

【１３３９】

可変入賞球装置６Ｂの右側には、大入賞口を有する特別可変入賞球装置７が設けられている。特別可変入賞球装置７は、ソレノイド８２（図１３参照）によって開閉駆動される大入賞口扉を備え、その大入賞口扉によって開放状態と閉鎖状態とに変化する特定領域としての大入賞口を形成する。

【１３４０】

一例として、特別可変入賞球装置７では、大入賞口扉用（特別電動役物用）のソレノイド８２がオフ状態であるときに大入賞口扉が大入賞口を閉鎖状態として、遊技球が大入賞口に進入（通過）できなくなる。その一方で、特別可変入賞球装置７では、大入賞口扉用のソレノイド８２がオン状態であるときに大入賞口扉が大入賞口を開放状態として、遊技球が大入賞口に進入しやすくなる。

【１３４１】

大入賞口に遊技球が進入したときには、所定個数（例えば１４個）の遊技球が賞球として払い出される。大入賞口に遊技球が進入したときには、例えば第１始動入賞口や第２始動入賞口および一般入賞口１０に遊技球が進入したときよりも多くの賞球が払い出される。

【１３４２】

一般入賞口１０を含む各入賞口に遊技球が進入することを「入賞」ともいう。特に、始動口（第１始動入賞口、第２始動入賞口）への入賞を始動入賞ともいう。

【１３４３】

遊技盤２の所定位置（図１２に示す例では、遊技領域の左下方）には、普通図柄表示器２０が設けられている。一例として、普通図柄表示器２０は、７セグメントのＬＥＤなどからなり、特別図柄とは異なる複数種類の普通識別情報としての普通図柄の可変表示を行う。普通図柄は、「０」～「９」を示す数字や「－」などの点灯パターンなどにより表される。普通図柄には、ＬＥＤを全て消灯したパターンが含まれてもよい。このような普通図柄の可変表示は、普図ゲームともいう。

【１３４４】

可変入賞球装置６Ｂの下方には、遊技球が通過可能な通過ゲート４１が設けられている。遊技球が通過ゲート４１を通過したことに基づき、普図ゲームが実行される。

【１３４５】

普通図柄表示器２０の下方には、普図保留表示器２５Ｃが設けられている。普図保留表示器２５Ｃは、例えば４個のＬＥＤを含んで構成され、実行が保留されている普図ゲームの数である普図保留記憶数をＬＥＤの点灯個数により表示する。

【１３４６】

遊技盤２の表面には、上記の構成以外にも、遊技球の流下方向や速度を変化させる風車および多数の障害釘が設けられている。遊技領域の最下方には、いずれの入賞口にも進入しなかった遊技球が取り込まれるアウト口が設けられている。

【１３４７】

開閉扉枠３ａの左右上部位置には、効果音等を再生出力するためのスピーカ８Ｌ、８Ｒが設けられている。開閉扉枠３ａの上部及び左右側には、遊技領域を包囲するように枠ＬＥＤ９ａ、９ｂが設けられている。更に、遊技盤２における特別可変入賞球装置７の近傍位置にはアタッカＬＥＤ９ｃが設けられている。

【１３４８】

遊技盤２の所定位置（図１２では画像表示装置５の上方位置）には、演出に応じて動作する盤上可動体３２Ａ、盤下可動体３２Ｂが設けられている。また、盤上可動体３２Ａ及び盤下可動体３２Ｂには可動体ＬＥＤ９ｄ、９ｅが設けられ、枠上可動体１３２ＳＧ１２１には枠上可動体ＬＥＤ９ｆが設けられ、チャンスボタン６３１Ｂにはチャンスボタン ＬＥＤ９ｇが設けられている。可動体ＬＥＤ９ｄ、９ｅ、ボタンＬＥＤ９ｇ、枠ＬＥＤ９ａ、９ｂ、アタッカＬＥＤ９ｃは纏めて遊技効果ランプ９と呼称する場合がある。

【１３４９】

遊技機用枠３の右下部位置には、遊技球を打球発射装置により遊技領域に向けて発射するために遊技者等によって操作される打球操作ハンドル（操作ノブ）３０が設けられている。

【１３５０】

遊技領域の下方における開閉扉枠３ａの所定位置には、賞球として払い出された遊技球や所定の球貸機により貸し出された遊技球を、打球発射装置へと供給可能に保持（貯留）する打球供給皿（上皿）が設けられている。尚、遊技機用枠３には、上皿とは別に、上皿満タン時に賞球が払い出される払出部（打球供給皿）を設けてもよい。

【１３５１】

また、開閉扉枠３ａの下部中央には、遊技者が押圧操作可能なチャンスボタン６３１Ｂと、遊技者が前後方向に押し引き可能であるとともに回動可能に設けられたレバー体６３１Ａと、を備える操作ユニット６００が設けられている。尚、チャンスボタン６３１Ｂは、原点位置と該原点位置より下方の操作検出位置との間で上下移動可能であるとともに、原点位置と該原点位置から上方に突出する突出位置との間で移動可能である。また、開閉扉枠３ａの上皿部分には、音量等の演出に関する設定を行うための選択ボタン１３２ＳＧ３５を構成する十字キーが設けられている。

【１３５２】

操作ユニット６００には、チャンスボタン６３１Ｂに対する遊技者の操作（動作）を検出するためのボタンセンサ６３５Ｂ（図１３参照）と、チャンスボタン６３１Ｂが原点位置に位置していることを検出するための原点位置センサ６３５Ｃ（図１３参照）と、チャンスボタン６３１Ｂが突出位置に位置していることを検出するための突出位置センサ６３５Ｄ（図１３参照）と、チャンスボタン６３１Ｂを振動させるための振動モータ６３５Ｅ（図１３参照）と、チャンスボタン６３１Ｂを原点位置と突出位置との間で進退させるための進退モータ６３５Ｆ（図１３参照）と、レバー体６３１Ａの前後移動を検出するための押センサと引センサからなる押引センサ６２５Ｙ（図１３参照）と、レバー体６３１Ａが突出位置に位置していることを検出するための突出位置センサ６２５Ｃとが設けられている。また、選択ボタン１３２ＳＧ３５には、選択ボタン１３２ＳＧ３５の十字キーの上下左右方向への各操作を検出する上センサ、下センサ、左センサ、右センサからなる上下左右センサ１３２ＳＧ３６（図１３参照）が設けられている。

【１３５３】

パチンコ遊技機１では、遊技者の動作（操作等）を検出する検出手段として、レバー体６３１Ａやチャンスボタン６３１Ｂが設けられるが、これら以外の検出手段が設けられていてもよい。

【１３５４】

開閉扉枠３ａは、上部中央位置に取付けられている第１演出ユニット１３２ＳＧ１００と、上部左側に取付けられている第２演出ユニット１３２ＳＧ２００と、上部右側に取付けられている第３演出ユニット１３２ＳＧ３００と、の３つの演出ユニットを有している。第１演出ユニット１３２ＳＧ１００には、後述するように原点位置と演出位置との間において移動可能な枠上可動体１３２ＳＧ１２１が設けられている。

【１３５５】

パチンコ遊技機１の背面には、基板ケース（図示略）に収納された主基板１１が搭載されている。主基板１１には、設定キー５１や設定切替スイッチ５２が設けられている（図１３参照）。後述するように、本特徴部１３２ＳＧでは大当り確率が１／２００に設定されているが、本発明はこれに限定されるものではなく、設定切替スイッチ５２を操作することでパチンコ遊技機１を設定変更状態として、該設定変更状態で設定キー５１を操作することによって大当り確率を変更可能としてもよい。

【１３５６】

主基板１１の背面中央には、表示モニタ２９（図１３参照）が配置され、表示モニタ２９の側方には表示切替スイッチ３０（図１３参照）が配置されている。表示モニタ２９は、例えば７セグメントのＬＥＤ表示装置を用いて、構成されていればよい。表示モニタ２９および表示切替スイッチ３０は、遊技機用枠３を開放した状態で遊技盤２の裏面側を視認した場合に、主基板１１を視認する際の正面に配置されている。

【１３５７】

表示モニタ２９は、例えば連比や役比、ベースなどの入賞情報を表示可能である。連比は、賞球合計数のうち大入賞口（アタッカー）への入賞による賞球数が占める割合である。役比は、賞球合計数のうち第２始動入賞口（電チュー）への入賞による賞球数と大入賞口（アタッカー）への入賞による賞球数が占める割合である。ベースは、打ち出した遊技球数に対する賞球合計数が占める割合である。

設定キー５１や設定切替スイッチ５２は、開閉扉枠３ａにより遊技機用枠３を閉鎖した状態であるときに、パチンコ遊技機１の正面側から操作が不可能となっている。

【１３５８】

（遊技の進行の概略）

パチンコ遊技機１が備える打球操作ハンドルへの遊技者による回転操作により、遊技球が遊技領域に向けて発射される。遊技球が通過ゲート４１を通過すると、普通図柄表示器２０による普図ゲームが開始される。尚、前回の普図ゲームの実行中の期間等に遊技球が通過ゲート４１を通過した場合（遊技球が通過ゲート４１を通過したが当該通過に基づく普図ゲームを直ちに実行できない場合）には、当該通過に基づく普図ゲームは所定の上限数（例えば４）まで保留される。

【１３５９】

この普図ゲームでは、特定の普通図柄（普図当り図柄）が停止表示されれば、普通図柄の表示結果が「普図当り」となる。その一方、確定普通図柄として、普図当り図柄以外の普通図柄（普図はずれ図柄）が停止表示されれば、普通図柄の表示結果が「普図はずれ」となる。「普図当り」となると、可変入賞球装置６Ｂを所定期間開放状態とする開放制御が行われる（第２始動入賞口が開放状態になる）。

【１３６０】

入賞球装置６Ａに形成された第１始動入賞口に遊技球が進入すると、第１特別図柄表示装置４Ａによる第１特図ゲームが開始される。

【１３６１】

可変入賞球装置６Ｂに形成された第２始動入賞口に遊技球が進入すると、第２特別図柄表示装置４Ｂによる第２特図ゲームが開始される。

【１３６２】

尚、特図ゲームの実行中の期間や、後述する大当り遊技状態に制御されている期間に、遊技球が始動入賞口へ進入（入賞）した場合（始動入賞が発生したが当該始動入賞に基づく特図ゲームを直ちに実行できない場合）には、当該進入に基づく特図ゲームは所定の上

限数（例えば４）までその実行が保留される。

【１３６３】

特図ゲームにおいて、確定特別図柄として特定の特別図柄（大当り図柄、例えば「７」、後述の大当り種別に応じて実際の図柄は異なる。）が停止表示されれば、「大当り」となり、大当り図柄とは異なる特別図柄（はずれ図柄、例えば「－」）が停止表示されれば「はずれ」となる。尚、本パチンコ遊技機１における「はずれ」には、大当り遊技を経由することなく次回の可変表示から高ベース状態（時短状態）に制御される「時短付きはずれ」が含まれている。

【１３６４】

特図ゲームでの表示結果が「大当り」になった後には、遊技者にとって有利な有利状態として大当り遊技状態に制御される。

【１３６５】

大当り遊技状態では、特別可変入賞球装置７により形成される大入賞口が所定の態様で開放状態となる。当該開放状態は、所定期間（例えば２９秒間や１．８秒間）の経過タイミングと、大入賞口に進入した遊技球の数が所定個数（例えば９個）に達するまでのタイミングと、のうちのいずれか早いタイミングまで継続される。前記所定期間は、１ラウンドにおいて大入賞口を開放することができる上限期間であり、以下、開放上限期間ともいう。このように大入賞口が開放状態となる１のサイクルをラウンド（ラウンド遊技）という。大当り遊技状態では、当該ラウンドが所定の上限回数（１０回や３回等）に達するまで繰返し実行可能となっている。

【１３６６】

大当り遊技状態においては、遊技者は、遊技球を大入賞口に進入させることで、賞球を得ることができる。従って、大当り遊技状態は、遊技者にとって有利な状態である。大当り遊技状態におけるラウンド数が多い程、また、開放上限期間が長い程遊技者にとって有利となる。

【１３６７】

尚、「大当り」には、大当り種別が設定されている。例えば、大入賞口の開放態様（ラウンド数や開放上限期間）や、大当り遊技状態後の遊技状態（通常状態、時短状態など）を複数種類用意し、これらに応じて大当り種別が設定されている。大当り種別として、多くの賞球を得ることができる大当り種別や、賞球の少ない大当り種別、または、ほとんど賞球を得ることができない大当り種別が設けられていてもよい。

【１３６８】

大当り遊技状態が終了した後は、上記大当り種別に応じて、時短状態や確変状態に制御されることがある。

【１３６９】

時短状態では、平均的な特図変動時間（特図を変動させる期間）を通常状態よりも短縮させる制御（時短制御）が実行される。時短状態では、平均的な普図変動時間（普図を変動させる期間）を通常状態よりも短縮させたり、普図ゲームで「普図当り」となる確率を通常状態よりも向上させる等により、第２始動入賞口に遊技球が進入しやすくなる制御（高開放制御、高ベース制御）も実行される。時短状態は、特別図柄（特に第２特別図柄）の変動効率が向上する状態であるので、遊技者にとって有利な状態である。

【１３７０】

時短状態は、所定回数の特図ゲームが実行されたことと、次回の大当り遊技状態が開始されたこと等といった、いずれか１つの終了条件が先に成立するまで継続する。所定回数の特図ゲームが実行されたことが終了条件となるものを、回数切り（回数切り時短）ともいう。

【１３７１】

通常状態とは、遊技者にとって有利な大当り遊技状態等の有利状態、時短状態等の特別状態以外の遊技状態のことであり、普図ゲームにおける表示結果が「普図当り」となる確率および特図ゲームにおける表示結果が「大当り」となる確率などのパチンコ遊技機１が

、パチンコ遊技機１の初期設定状態（例えばシステムリセットが行われた場合のように、電源投入後に所定の復帰処理を実行しなかったとき）と同一に制御される状態である。時短制御が実行されている状態を高ベース状態、時短制御が実行されていない状態を低ベース状態ともいう。

【１３７２】

（演出の進行など）

パチンコ遊技機１では、遊技の進行に応じて種々の演出（遊技の進行状況を報知したり、遊技を盛り上げたりする演出）が実行される。当該演出について以下説明する。尚、当該演出は、画像表示装置５に各種の演出画像を表示することによって行われるが、当該表示に加えて、または当該表示に代えて、スピーカ８Ｌ、８Ｒからの音声出力、遊技効果ランプ９の点灯や消灯、可動体３２の動作、あるいは、これらの一部または全部を含む任意の演出装置を用いた演出として行われてもよい。

【１３７３】

遊技の進行に応じて実行される演出として、画像表示装置５に設けられた「左」、「中」、「右」の飾り図柄表示エリア５Ｌ、５Ｃ、５Ｒでは、第１特図ゲームまたは第２特図ゲームが開始されることに対応して、飾り図柄の可変表示が開始される。第１特図ゲームや第２特図ゲームにおいて表示結果（確定特別図柄ともいう。）が停止表示されるタイミングでは、飾り図柄の可変表示の表示結果となる確定飾り図柄（３つの飾り図柄の組合せ）も停止表示（導出）される。

【１３７４】

飾り図柄の可変表示が開始されてから終了するまでの期間では、飾り図柄の可変表示の態様が所定のリーチ態様となる（リーチが成立する）ことがある。ここで、リーチ態様とは、画像表示装置５の画面上にて停止表示された飾り図柄が後述の大当り組合せの一部を構成しているときに未だ停止表示されていない飾り図柄については可変表示が継続している態様などのことである。

【１３７５】

また、飾り図柄の可変表示中に上記リーチ態様となったことに対応してリーチ演出が実行される。パチンコ遊技機１では、演出態様に応じて表示結果（特図ゲームの表示結果や飾り図柄の可変表示の表示結果）が「大当り」となる割合（大当り信頼度、大当り期待度とも呼ばれる。）が異なる複数種類のリーチ演出が実行される。リーチ演出には、例えば、ノーマルリーチと、ノーマルリーチよりも大当り信頼度の高いスーパーリーチと、がある。

【１３７６】

特図ゲームの表示結果が「大当り」となるときには、画像表示装置５の画面上において、飾り図柄の可変表示の表示結果として、予め定められた大当り組合せとなる確定飾り図柄が導出される（飾り図柄の可変表示の表示結果が「大当り」となる）。一例として、「左」、「中」、「右」の飾り図柄表示エリア５Ｌ、５Ｃ、５Ｒにおける所定の有効ライン上に同一の飾り図柄（例えば、「７」等）が揃って停止表示される。

【１３７７】

特図ゲームの表示結果が「はずれ」となる場合には、飾り図柄の可変表示の態様がリーチ態様とならずに、飾り図柄の可変表示の表示結果として、非リーチ組合せの確定飾り図柄（「非リーチはずれ」ともいう。）が停止表示される（飾り図柄の可変表示の表示結果が「非リーチはずれ」となる）ことがある。また、表示結果が「はずれ」となる場合には、飾り図柄の可変表示の態様がリーチ態様となった後に、飾り図柄の可変表示の表示結果として、大当り組合せでない所定のリーチ組合せ（「リーチはずれ」ともいう）の確定飾り図柄が停止表示される（飾り図柄の可変表示の表示結果が「リーチはずれ」となる）こともある。

【１３７８】

パチンコ遊技機１が実行可能な演出には、上記の可変表示対応表示（保留表示やアクティブ表示）を表示することも含まれる。また、他の演出として、例えば、大当り信頼度を

予告する予告演出等が飾り図柄の可変表示中に実行される。予告演出には、実行中の可変表示における大当り信頼度を予告する予告演出や、実行前の可変表示（実行が保留されている可変表示）における大当り信頼度を予告する先読予告演出がある。先読予告演出として、可変表示対応表示（保留表示やアクティブ表示）の表示態様を通常とは異なる態様に変化させる演出が実行されるようにしてもよい。

【１３７９】

また、画像表示装置５において、飾り図柄の可変表示中に飾り図柄を一旦仮停止させた後に可変表示を再開させることで、１回の可変表示を擬似的に複数回の可変表示のように見せる擬似連演出を実行するようにしてもよい。

【１３８０】

大当り遊技状態中にも、大当り遊技状態を報知する大当り中演出が実行される。大当り中演出としては、ラウンド数を報知する演出や、大当り遊技状態の価値が向上することを示す昇格演出が実行されてもよい。

【１３８１】

尚、大当り中演出は、通常状態での大当り（初当り）の第１ラウンドでは、大入賞口が大当り開放パターン（常時開放）で開放されるため、図６３（Ｆ８）に示す演出が行われ、時短状態での大当りの第１ラウンドでは、大入賞口が小当り開放パターン（短期間開放と閉鎖とが繰返し行われる）で開放されるため、図５１（Ｃ２）に示す演出が行われる。また、時短状態中での大当り第２ラウンドは、大入賞口が大当り開放パターン（常時開放）で開放されるため、第１ラウンドと第２ラウンドとでは、表示、各種ランプ、音の態様がそれぞれ異なることになる。

【１３８２】

また、例えば特図ゲーム等が実行されていないときには、画像表示装置５にデモ（デモンストレーション）画像が表示される（客待ちデモ演出が実行される）。

【１３８３】

（基板構成）

パチンコ遊技機１には、例えば図１４に示すような主基板１１、演出制御基板１２、音声制御基板１３、ランプ制御基板１４、中継基板１５などが搭載されている。その他にも、パチンコ遊技機１の背面には、例えば払出制御基板、情報端子基板、発射制御基板などといった、各種の基板が配置されている。さらには、電源基板１７も搭載されている。各種制御基板は、導体パターンが形成されて電気部品を実装可能なプリント配線板などの電子回路基板だけでなく、電子回路基板に電気部品が実装されて特定の電気的機能を実現するように構成された電子回路実装基板を含む概念である。

【１３８４】

電源基板１７には、電源スイッチ９１が接続されており、該電源スイッチ９１を操作する（ＯＮ状態にする）ことによって、商用電源などの外部電源におけるＡＣ１００Ｖといった交流電源からの電力を、電源基板１７から主基板１１や演出制御基板１２などの各種制御基板を含めた電気部品に供給可能である。電源基板１７は、例えば交流（ＡＣ）を直流（ＤＣ）に変換するための整流回路、所定の直流電圧を特定の直流電圧（例えば直流１２Ｖや直流５Ｖなど）に変換するための電源回路などを備えている。

【１３８５】

主基板１１は、メイン側の制御基板であり、パチンコ遊技機１における上記遊技の進行（特図ゲームの実行（保留の管理を含む）、普図ゲームの実行（保留の管理を含む）、大当り遊技状態、遊技状態など）を制御する機能を有する。主基板１１は、遊技制御用マイクロコンピュータ１００、スイッチ回路１１０、出力回路１１１などを有する。

【１３８６】

主基板１１に搭載された遊技制御用マイクロコンピュータ１００は、例えば１チップのマイクロコンピュータであり、ＲＯＭ（Read Only Memory）１０１と、ＲＡＭ（Random Access Memory）１０２と、ＣＰＵ（Central Processing Unit）１０３と、乱数回路１０４と、Ｉ／Ｏ（Input/Output port）１０５と、リアルタイムクロック

１０６と、を備える。

【１３８７】

ＣＰＵ１０３は、ＲＯＭ１０１に記憶されたプログラムを実行することにより、遊技の進行を制御する処理（主基板１１の機能を実現する処理）を行う。このとき、ＲＯＭ１０１が記憶する各種データ（後述の変動パターン、後述の演出制御コマンド、後述の各種決定を行う際に参照される各種テーブルなどのデータ）が用いられ、ＲＡＭ１０２がメインメモリとして使用される。ＲＡＭ１０２は、その一部または全部がパチンコ遊技機１に対する電力供給が停止しても、所定期間記憶内容が保存されるバックアップＲＡＭとなっている。尚、ＲＯＭ１０１に記憶されたプログラムの全部または一部をＲＡＭ１０２に展開して、ＲＡＭ１０２上で実行するようにしてもよい。

【１３８８】

乱数回路１０４は、遊技の進行を制御するときに使用される各種の乱数値（遊技用乱数）を示す数値データを更新可能にカウントする。遊技用乱数は、ＣＰＵ１０３が所定のコンピュータプログラムを実行することで更新されるもの（ソフトウェアで更新されるもの）であってもよい。

【１３８９】

Ｉ／Ｏ１０５は、例えば各種信号（後述の検出信号）が入力される入力ポートと、各種信号（第１特別図柄表示装置４Ａ、第２特別図柄表示装置４Ｂ、普通図柄表示器２０、第１保留表示器２５Ａ、第２保留表示器２５Ｂ、普図保留表示器２５Ｃなどを制御（駆動）する信号、ソレノイド駆動信号）を伝送するための出力ポートとを含んで構成される。

【１３９０】

スイッチ回路１１０は、遊技球検出用の各種スイッチ（ゲートスイッチ２１、始動口スイッチ（第１始動口スイッチ２２Ａおよび第２始動口スイッチ２２Ｂ）、カウントスイッチ（第１カウントスイッチ１３２ＳＧ０２３、第２カウントスイッチ１３２ＳＧ０２４）からの検出信号（遊技球が通過または進入してスイッチがオンになったことを示す検出信号など）を取り込んで遊技制御用マイクロコンピュータ１００に伝送する。検出信号の伝送により、遊技球の通過または進入が検出されたことになる。

【１３９１】

スイッチ回路１１０には、電源基板１７からのリセット信号、電源断信号、クリア信号が取り込まれて遊技制御用マイクロコンピュータ１００に伝送される。リセット信号は、遊技制御用マイクロコンピュータ１００などの制御回路を動作停止状態とするための動作停止信号であり、電源監視回路、ウォッチドッグタイマ内蔵ＩＣ、システムリセットＩＣのいずれかを用いて出力可能であればよい。電源断信号は、パチンコ遊技機１において用いられる所定電源電圧が所定値を超えるとオフ状態となり、所定電源電圧が所定値以下になった期間が電断基準時間以上まで継続したときにオン状態となる。クリア信号は、例えば電源基板１７に設けられたクリアスイッチ９２に対する押下操作などに応じてオン状態となる。

【１３９２】

出力回路１１１は、遊技制御用マイクロコンピュータ１００からのソレノイド駆動信号（例えば、ソレノイド８１やソレノイド８２をオンする信号など）を、普通電動役物用のソレノイド８１や大入賞口扉用のソレノイド８２に伝送する。

【１３９３】

主基板１１には、表示モニタ２９、表示切替スイッチ３０、設定キー５１、設定切替スイッチ５２、扉開放センサ９０が接続されている。扉開放センサ９０は、開閉扉枠３ａを含めた遊技機用枠３の開放を検知する。

【１３９４】

主基板１１（遊技制御用マイクロコンピュータ１００）は、遊技の進行の制御の一部として、遊技の進行に応じて演出制御コマンド（遊技の進行状況等を指定（通知）するコマンド）を演出制御基板１２に供給する。主基板１１から出力された演出制御コマンドは、中継基板１５により中継され、演出制御基板１２に供給される。当該演出制御コマンドに

は、例えば主基板１１における各種の決定結果（例えば、特図ゲームの表示結果（大当り種別を含む。）、特図ゲームを実行する際に使用される変動パターン（詳しくは後述））、遊技の状況（例えば、可変表示の開始や終了、大入賞口の開放状況、入賞の発生、保留記憶数、遊技状態）、エラーの発生等を指定するコマンド等が含まれる。

【１３９５】

演出制御基板１２は、主基板１１とは独立したサブ側の制御基板であり、演出制御コマンドを受信し、受信した演出制御コマンドに基づいて演出（遊技の進行に応じた種々の演出であり、可動体３２の駆動、エラー報知、電断復旧の報知等の各種報知を含む）を実行する機能を有する。

【１３９６】

演出制御基板１２には、演出制御用ＣＰＵ１２０と、ＲＯＭ１２１と、ＲＡＭ１２２と、表示制御部１２３と、乱数回路１２４と、Ｉ／Ｏ１２５とが搭載されている。

【１３９７】

演出制御用ＣＰＵ１２０は、ＲＯＭ１２１に記憶されたプログラムを実行することにより、表示制御部１２３とともに演出を実行するための処理（演出制御基板１２の上記機能を実現するための処理であり、実行する演出の決定等を含む）を行う。このとき、ＲＯＭ１２１が記憶する各種データ（各種テーブルなどのデータ）が用いられ、ＲＡＭ１２２がメインメモリとして使用される。

【１３９８】

演出制御用ＣＰＵ１２０は、押引センサ６２５Ｙ、突出位置センサ６２５Ｃ、ボタンセンサ６３５Ｂ、原点位置センサ６３５Ｃ、突出位置センサ６３５Ｄ、上下左右センサ１３２ＳＧ３６、原点位置センサ１３２ＳＧ１０３、１３２ＳＧ１１３、１３２ＳＧ１２３、１３２ＳＧ１３３、演出位置センサ１３２ＳＧ１０４、１３２ＳＧ１１４、１３２ＳＧ１２４、１３２ＳＧ１３４からの検出信号（遊技者による操作を検出したときに出力される信号であり、操作内容を適宜示す信号）に基づいて演出の実行を表示制御部１２３に指示することもある。

【１３９９】

表示制御部１２３は、ＶＤＰ（Video Display Processor）、ＣＧＲＯＭ（Character Generator ROM）、ＶＲＡＭ（Video RAM）などを備え、演出制御用ＣＰＵ１２０からの演出の実行指示に基づき、演出を実行する。

【１４００】

表示制御部１２３は、演出制御用ＣＰＵ１２０からの演出の実行指示に基づき、実行する演出に応じた映像信号を画像表示装置５に供給することで、演出画像を画像表示装置５に表示させる。表示制御部１２３は、さらに、演出画像の表示に同期した音声出力や、遊技効果ランプ９の点灯／消灯を行うため、音指定信号（出力する音声を指定する信号）を音声制御基板１３に供給したり、ランプ信号（ランプの点灯／消灯態様を指定する信号）をランプ制御基板１４に供給したりする。また、表示制御部１２３は、盤上可動体３２Ａ、盤下可動体３２Ｂ、枠上可動体１３２ＳＧ１２１、チャンスボタン６３１Ｂを動作させる信号を各可動体または各可動体の振動モータ６３５Ｅ、進退モータ６３５Ｆ、駆動モータ１３２ＳＧ１０２、１３２ＳＧ１１２、１３２ＳＧ１２２、１３２ＳＧ１３２を駆動する駆動回路に供給する。

【１４０１】

音声制御基板１３は、スピーカ８Ｌ、８Ｒを駆動する各種回路を搭載しており、当該音指定信号に基づきスピーカ８Ｌ、８Ｒを駆動し、当該音指定信号が指定する音声をスピーカ８Ｌ、８Ｒから出力させる。

【１４０２】

ランプ制御基板１４は、遊技効果ランプ９を駆動する各種回路を搭載しており、当該ランプ信号に基づき遊技効果ランプ９を駆動し、当該ランプ信号が指定する態様で遊技効果ランプ９を点灯／消灯する。このようにして、表示制御部１２３は、音声出力、ランプの点灯／消灯を制御する。

【１４０３】
尚、音声出力、ランプの点灯／消灯の制御（音指定信号やランプ信号の供給等）、盤上可動体３２Ａ、盤下可動体３２Ｂ、枠上可動体１３２ＳＧ１２１、チャンスボタン６３１Ｂの制御（各可動体を動作させる信号の供給等）は、演出制御用ＣＰＵ１２０が実行するようにしてもよい。
【１４０４】
乱数回路１２４は、各種演出を実行するために使用される各種の乱数値（演出用乱数）を示す数値データを更新可能にカウントする。演出用乱数は、演出制御用ＣＰＵ１２０が所定のコンピュータプログラムを実行することで更新されるもの（ソフトウェアで更新されるもの）であってもよい。
【１４０５】
演出制御基板１２に搭載されたＩ／Ｏ１２５は、例えば主基板１１などから伝送された演出制御コマンドを取り込むための入力ポートと、各種信号（映像信号、音指定信号、ランプ信号）を伝送するための出力ポートとを含んで構成される。
【１４０６】
演出制御基板１２、音声制御基板１３、ランプ制御基板１４といった、主基板１１以外の基板をサブ基板ともいう。パチンコ遊技機１のようにサブ基板が機能別に複数設けられていてもよいし、１のサブ基板が複数の機能を有するように構成してもよい。
【１４０７】
図２４は、特別図柄プロセス処理として、図２３に示すステップＳ２５にて実行される処理の一例を示すフローチャートである。この特別図柄プロセス処理において、ＣＰＵ１０３は、まず、始動入賞判定処理を実行する（ステップＳ１０１）。
【１４０８】
始動入賞判定処理では、始動入賞の発生を検出し、ＲＡＭ１０２の所定領域に保留情報を格納し保留記憶数を更新する処理が実行される。始動入賞が発生すると、表示結果（大当り種別を含む）や変動パターンを決定するための乱数値が抽出され、保留情報として記憶される。また、抽出した乱数値に基づいて、表示結果や変動パターンを先読判定する処理が実行されてもよい。保留情報や保留記憶数を記憶した後には、演出制御基板１２に始動入賞の発生、保留記憶数、先読判定等の判定結果を指定するための演出制御コマンドを送信するための送信設定が行われる。こうして送信設定された始動入賞時の演出制御コマンドは、例えば特別図柄プロセス処理が終了した後、ステップＳ２７のコマンド制御処理（図２３参照）が実行されることなどにより、主基板１１から演出制御基板１２に対して伝送される。
【１４０９】
ステップＳ１０１にて始動入賞判定処理を実行した後、ＣＰＵ１０３は、ＲＡＭ１０２に設けられた特図プロセスフラグの値に応じて、ステップＳ１１０～Ｓ１２０の処理のいずれかを選択して実行する。尚、特別図柄プロセス処理の各処理（ステップＳ１１０～Ｓ１２０）では、各処理に対応した演出制御コマンドを演出制御基板１２に送信するための送信設定が行われる。
【１４１０】
ステップＳ１１０の特別図柄通常処理は、特図プロセスフラグの値が"０"（初期値）のときに実行される。この特別図柄通常処理では、保留情報の有無などに基づいて、第１特図ゲームまたは第２特図ゲームを開始するか否かの判定が行われる。また、特別図柄通常処理では、表示結果決定用の乱数値に基づき、特別図柄や飾り図柄の表示結果を「大当り」とするか否かや「大当り」とする場合の大当り種別を、その表示結果が導出表示される以前に決定（事前決定）する。さらに、特別図柄通常処理では、決定された表示結果に対応して、特図ゲームにおいて停止表示させる確定特別図柄（大当り図柄、はずれ図柄のいずれか）が設定される。その後、特図プロセスフラグの値が"１"に更新され、特別図柄通常処理は終了する。尚、第２特図を用いた特図ゲームが第１特図を用いた特図ゲームよりも優先して実行されるようにしてもよい（特図２優先消化ともいう）。また、第１始動入

賞口および第２始動入賞口への遊技球の入賞順序を記憶し、入賞順に特図ゲームの開始条件を成立させるようにしてもよい（入賞順消化ともいう）。

【１４１１】

乱数値に基づき各種の決定を行う場合には、ＲＯＭ１０１に格納されている各種のテーブル（乱数値と比較される決定値が決定結果に割り当てられているテーブル）が参照される。主基板１１における他の決定、演出制御基板１２における各種の決定についても同じである。演出制御基板１２においては、各種のテーブルがＲＯＭ１２１に格納されている。

【１４１２】

ステップＳ１１１の変動パターン設定処理は、特図プロセスフラグの値が"１"のときに実行される。この変動パターン設定処理には、表示結果を「大当り」とするか否かの事前決定結果等に基づき、変動パターン決定用の乱数値を用いて変動パターンを複数種類のいずれかに決定する処理などが含まれている。変動パターン設定処理では、変動パターンを決定したときに、特図プロセスフラグの値が"２"に更新され、変動パターン設定処理は終了する。

【１４１３】

変動パターンは、特図ゲームの実行時間（特図変動時間）（飾り図柄の可変表示の実行時間でもある）や、飾り図柄の可変表示の態様（リーチの有無等）、飾り図柄の可変表示中の演出内容（リーチ演出の種類等）を指定するものであり、可変表示パターンとも呼ばれる。

【１４１４】

ステップＳ１１２の特別図柄変動処理は、特図プロセスフラグの値が"２"のときに実行される。この特別図柄変動処理には、第１特別図柄表示装置４Ａや第２特別図柄表示装置４Ｂにおいて特別図柄を変動させるための設定を行う処理や、その特別図柄が変動を開始してからの経過時間を計測する処理などが含まれている。また、計測された経過時間が変動パターンに対応する特図変動時間に達したか否かの判定も行われる。そして、特別図柄の変動を開始してからの経過時間が特図変動時間に達したときには、特図プロセスフラグの値が"３"に更新され、特別図柄変動処理は終了する。

【１４１５】

ステップＳ１１３の特別図柄停止処理は、特図プロセスフラグの値が"３"のときに実行される。この特別図柄停止処理には、第１特別図柄表示装置４Ａや第２特別図柄表示装置４Ｂにて特別図柄の変動を停止させ、特別図柄の表示結果となる確定特別図柄を停止表示（導出）させるための設定を行う処理が含まれている。そして、表示結果が「大当り」である場合には特図プロセスフラグの値が"４"に更新される。表示結果が「はずれ」である場合、時短状態や確変状態に制御されているときであって、回数切りの終了成立する場合には、遊技状態も更新される。特図プロセスフラグの値が更新されると、特別図柄停止処理は終了する。

【１４１６】

ステップＳ１１４の大当り開放前処理は、特図プロセスフラグの値が"４"のときに実行される。この大当り開放前処理には、表示結果が「大当り」となったことなどに基づき、大当り遊技状態においてラウンドの実行を開始して大入賞口を開放状態とするための設定を行う処理などが含まれている。大入賞口を開放状態とするときには、大入賞口扉用のソレノイド８２に対してソレノイド駆動信号を供給する処理が実行される。このときには、例えば大当り種別がいずれであるかに対応して、大入賞口を開放状態とする開放上限期間や、ラウンドの上限実行回数を設定する。これらの設定が終了すると、特図プロセスフラグの値が"５"に更新され、大当り開放前処理は終了する。

【１４１７】

ステップＳ１１５の大当り開放中処理は、特図プロセスフラグの値が"５"のときに実行される。この大当り開放中処理には、大入賞口を開放状態としてからの経過時間を計測する処理や、その計測した経過時間やカウントスイッチ２３によって検出された遊技球の個

数などに基づいて、大入賞口を開放状態から閉鎖状態に戻すタイミングとなったか否かを判定する処理などが含まれている。そして、大入賞口を閉鎖状態に戻すときには、大入賞口扉用のソレノイド８２に対するソレノイド駆動信号の供給を停止させる処理などを実行した後、特図プロセスフラグの値が"６"に更新し、大当り開放中処理を終了する。

【１４１８】

ステップＳ１１６の大当り開放後処理は、特図プロセスフラグの値が"６"のときに実行される。この大当り開放後処理には、大入賞口を開放状態とするラウンドの実行回数が設定された上限実行回数に達したか否かを判定する処理や、上限実行回数に達した場合に大当り遊技状態を終了させるための設定を行う処理などが含まれている。そして、ラウンドの実行回数が上限実行回数に達していないときには、特図プロセスフラグの値が"５"に更新される一方、ラウンドの実行回数が上限実行回数に達したときには、特図プロセスフラグの値が"７"に更新される。特図プロセスフラグの値が更新されると、大当り解放後処理は終了する。

【１４１９】

ステップＳ１１７の大当り終了処理は、特図プロセスフラグの値が"７"のときに実行される。この大当り終了処理には、大当り遊技状態の終了を報知する演出動作としてのエンディング演出が実行される期間に対応した待ち時間が経過するまで待機する処理や、大当り遊技状態の終了に対応して確変制御や時短制御を開始するための各種の設定を行う処理などが含まれている。こうした設定が行われたときには、特図プロセスフラグの値が"０"に更新され、大当り終了処理は終了する。

【１４２０】

図１４は、本特徴部１３２ＳＧで用いられる演出制御コマンドの内容の一例を示す説明図である。演出制御コマンドは、例えば２バイト構成であり、１バイト目はＭＯＤＥ（コマンドの分類）を示し、２バイト目はＥＸＴ（コマンドの種類）を表す。ＭＯＤＥデータの先頭ビット（ビット７）は必ず「１」とされ、ＥＸＴデータの先頭ビットは「０」とされる。尚、図１４に示されたコマンド形態は一例であって、他のコマンド形態を用いてもよい。また、この例では、制御コマンドが２つの制御信号で構成されることになるが、制御コマンドを構成する制御信号数は、１であってもよいし、３以上の複数であってもよい。

【１４２１】

図１４に示す例において、コマンド８００１Ｈは、第１特別図柄表示装置４Ａにおける第１特図を用いた特図ゲームにおける可変表示開始を指定する第１可変表示開始コマンドである。コマンド８００２Ｈは、第２特別図柄表示装置４Ｂにおける第２特図を用いた特図ゲームにおける可変表示開始を指定する第２可変表示開始コマンドである。コマンド８１ＸＸＨは、特図ゲームにおける特別図柄の可変表示に対応して画像表示装置５における「左」、「中」、「右」の各飾り図柄表示エリア５Ｌ，５Ｃ，５Ｒで可変表示される飾り図柄などの変動パターン（可変表示時間）を指定する変動パターン指定コマンドである。ここで、ＸＸＨは不特定の１６進数であることを示し、演出制御コマンドによる指示内容に応じて任意に設定される値であればよい。尚、変動パターン指定コマンドでは、指定する変動パターンなどに応じて、異なるＥＸＴデータが設定される。

【１４２２】

コマンド８ＣＸＸＨは、可変表示結果通知コマンドであり、特別図柄や飾り図柄などの可変表示結果を指定する演出制御コマンドである。可変表示結果通知コマンドでは、例えば図１５（Ａ）に示すように、可変表示結果が「はずれ」であるか「大当り」であるか「小当り」であるかの決定結果（事前決定結果）や、可変表示結果が「大当り」となる場合の大当り種別を複数種類のいずれとするかの決定結果（大当り種別決定結果）に応じて、異なるＥＸＴデータが設定される。

【１４２３】

可変表示結果通知コマンドでは、例えば図１５（Ａ）に示すように、コマンド８Ｃ００Ｈは、可変表示結果が「はずれ」となる旨の事前決定結果を示す第１可変表示結果指定コ

マンドである。コマンド８Ｃ０１Ｈは、可変表示結果が「大当り」で大当り種別が「大当りＡ」となる旨の事前決定結果及び大当り種別決定結果を通知する第２可変表示結果指定コマンドである。コマンド８Ｃ０２Ｈは、可変表示結果が「大当り」で大当り種別が「大当りＢ」となる旨の事前決定結果及び大当り種別決定結果を通知する第３可変表示結果指定コマンドである。コマンド８Ｃ０３Ｈは、可変表示結果が「小当り」で小当り種別が「小当りＡ」となる旨の事前決定結果及び大当り種別決定結果を通知する第４可変表示結果指定コマンドである。コマンド８Ｃ０４Ｈは、可変表示結果が「小当り」で小当り種別が「小当りＢ」となる旨の事前決定結果を通知する第５可変表示結果指定コマンドである。

【１４２４】

コマンド８Ｆ００Ｈは、画像表示装置５における「左」、「中」、「右」の各飾り図柄表示エリア５Ｌ，５Ｃ，５Ｒで飾り図柄の可変表示停止（確定）を指定する図柄確定コマンドである。

【１４２５】

コマンド９０００Ｈは、パチンコ遊技機１がコールドスタートしたこと（クリアスイッチ９２が押下操作されている状態で電源投入されたこと（図２３の遊技制御メイン処理のステップＳ３において復旧条件が成立していないことによりステップＳ６が実行されたこと））を指定する電源投入指定コマンドである。

【１４２６】

コマンド９２００Ｈは、パチンコ遊技機がホットスタートしたこと（クリアスイッチ９２が押下操作されていない状態で電源投入されたこと（図２３の遊技制御メイン処理のステップＳ３において復旧条件が成立したことによりステップＳ４が実行されたこと）を指定する停電復旧指定コマンドである。

【１４２７】

コマンド９５ＸＸＨは、パチンコ遊技機１における現在の遊技状態を指定する遊技状態背景指定コマンドである。尚、遊技状態背景指定コマンドは、画像表示装置５に表示されている背景画像を遊技状態に応じた背景画像に更新することを指定するコマンドでもある。遊技状態背景指定コマンドでは、例えばパチンコ遊技機１における現在の遊技状態に応じて、異なるＥＸＴデータが設定される。

【１４２８】

図１５（Ｂ）に示すように、具体的な一例として、コマンド９５００Ｈは、時短制御が行われない遊技状態（低ベース状態、通常状態）に対応した第１遊技状態背景指定コマンドである。コマンド９５０１Ｈは、大当りＡの大当り遊技終了後の１回の第２特図の可変表示において時短制御が行われる遊技状態（高ベース状態、時短状態Ａ）に対応した第２遊技状態背景指定コマンドである。コマンド９５０２Ｈは、大当りＢの大当り遊技終了後の最大で６８５回の第２特図の可変表示において時短制御が行われる遊技状態（高ベース状態、時短状態Ｃ１）に対応した第３遊技状態背景指定コマンドである。コマンド９５０３Ｈは、大当りＣの大当り遊技終了後の最大で７回の第２特図の可変表示において時短制御が行われる遊技状態（高ベース状態、時短状態Ｂ）に対応した第４遊技状態背景指定コマンドである。コマンド９５０４Ｈは、大当りＤの大当り遊技終了後の最大で７回の第２特図の可変表示において時短制御が行われる遊技状態（高ベース状態、時短状態Ｂ）に対応した第５遊技状態背景指定コマンドである。大当りＥの大当り遊技終了後の最大で６８５回の第２特図の可変表示において時短制御が行われる遊技状態（高ベース状態、時短状態Ｃ２）に対応した第６遊技状態背景指定コマンドである。

【１４２９】

コマンドＡ０ＸＸＨは、大当り遊技状態または小当り遊技状態の開始を示す演出画像の表示を指定する当り開始指定コマンド（「ファンファーレコマンド」ともいう）である。コマンドＡ１ＸＸＨは、大当り遊技状態または小当り遊技状態において、大入賞口が開放状態となっている期間であることを通知する大入賞口開放中通知コマンドである。コマンドＡ２ＸＸＨは、大当り遊技状態または小当り遊技状態において、大入賞口が開放状態から閉鎖状態に変化した期間であることを通知する大入賞口開放後通知コマンドである。コ

マンドＡ３ＸＸＨは、大当り遊技状態または小当り遊技状態の終了時における演出画像の表示を指定する当り終了指定コマンドである。

【１４３０】

当り開始指定コマンドや当り終了指定コマンドでは、例えば可変表示結果通知コマンドと同様のＥＸＴデータが設定されることなどにより、事前決定結果や大当り種別決定結果に応じて異なるＥＸＴデータが設定されてもよい。あるいは、当り開始指定コマンドや当り終了指定コマンドでは、事前決定結果及び大当り種別決定結果と設定されるＥＸＴデータとの対応関係を、可変表示結果通知コマンドにおける対応関係とは異ならせるようにしてもよい。大入賞口開放中通知コマンドや大入賞口開放後通知コマンドでは、大当り遊技状態または小当り遊技状態におけるラウンドの実行回数（例えば「１」～「１０」）に対応して、異なるＥＸＴデータが設定される。

【１４３１】

コマンドＢ１００Ｈは、入賞球装置６Ａが形成する第１始動入賞口を通過（進入）した遊技球が第１始動口スイッチ２２Ａにより検出されて始動入賞（第１始動入賞）が発生したことに基づき、第１特別図柄表示装置４Ａにおける第１特図を用いた特図ゲームを実行するための第１始動条件が成立したことを通知する第１始動口入賞指定コマンドである。コマンドＢ２００Ｈは、可変入賞球装置６Ｂが形成する第２始動入賞口を通過（進入）した遊技球が第２始動口スイッチ２２Ｂにより検出されて始動入賞（第２始動入賞）が発生したことに基づき、第２特別図柄表示装置４Ｂにおける第２特図を用いた特図ゲームを実行するための第２始動条件が成立したことを通知する第２始動口入賞指定コマンドである。

【１４３２】

コマンドＣ１ＸＸＨは、保留記憶表示エリア１３２ＳＧ００５Ｄなどにて特図保留記憶数を特定可能に表示するために、第１特図保留記憶数を通知する第１保留記憶数通知コマンドである。コマンドＣ２ＸＸＨは、保留記憶表示エリア１３２ＳＧ００５Ｄなどにて特図保留記憶数を特定可能に表示するために、第２特図保留記憶数を通知する第２保留記憶数通知コマンドである。第１保留記憶数通知コマンドは、例えば第１始動入賞口を遊技球が通過（進入）して第１始動条件が成立したことに基づいて、第１始動口入賞指定コマンドが送信されるときに、主基板１１から演出制御基板１２に対して送信される。第２保留記憶数通知コマンドは、例えば第２始動入賞口を遊技球が通過（進入）して第２始動条件が成立したことに基づいて、第２始動口入賞指定コマンドが送信されるときに、主基板１１から演出制御基板１２に対して送信される。また、第１保留記憶数通知コマンドや第２保留記憶数通知コマンドは、第１開始条件と第２開始条件のいずれかが成立したとき（保留記憶数が減少したとき）に、特図ゲームの実行が開始されることなどに対応して送信されるようにしてもよい。

【１４３３】

第１保留記憶数通知コマンドや第２保留記憶数通知コマンドに代えて、合計保留記憶数を通知する合計保留記憶数通知コマンドを送信するようにしてもよい。すなわち、合計保留記憶数の増加（または減少）を通知するための合計保留記憶数通知コマンドが用いられてもよい。

【１４３４】

コマンドＣ４ＸＸＨは、始動入賞時の入賞時判定結果を指定する図柄指定コマンドである。コマンドＣ６ＸＸＨは、始動入賞時の入賞時判定結果の変動カテゴリを指定する変動カテゴリ指定コマンドである。

【１４３５】

コマンドＤ１００Ｈは、Ｖ入賞したこと、つまり、遊技球が第２カウントスイッチ１３２ＳＧ０２４を通過したことで該第２カウントスイッチ１３２ＳＧ０２４がオンとなったことを通知するＶ入賞通知指定コマンドである。コマンドＤ２ＸＸＨは、時短状態における第２特別図柄の残り時短制御回数を通知する残り第２特図時短回数通知コマンドである。コマンドＤ３ＸＸは、遊技球が入賞口に入賞したことにより発生（付与された）賞球数

を通知するための賞球数通知コマンドである。コマンドＥ１００Ｈは、客待ちデモ（デモ演出）の実行を指定する客待ちデモ指定コマンドである。

【１４３６】

図１６は、主基板１１の側においてカウントされる乱数値を例示する説明図である。図１６に示すように、本特徴部１３２ＳＧでは、主基板１１の側において、特図表示結果判定用の乱数値ＭＲ１の他、当り種別判定用の乱数値ＭＲ２、変動パターン判定用の乱数値ＭＲ３、普図表示結果判定用の乱数値ＭＲ４、ＭＲ４の初期値決定用の乱数値ＭＲ５が、カウント可能に制御される。尚、遊技効果を高めるために、これら以外の乱数値が用いられてもよい。これらの乱数値ＭＲ１～ＭＲ５は、ＣＰＵ１０３にて、異なるランダムカウンタを用いて、ソフトウェアによる更新によってカウントするようにしてもよいし、乱数回路１０４によって更新されてもよい。乱数回路１０４は、遊技制御用マイクロコンピュータ１００に内蔵されるものであってもよいし、遊技制御用マイクロコンピュータ１００とは異なる乱数回路チップとして構成されるものであってもよい。こうした遊技の進行を制御するために用いられる乱数は、遊技用乱数ともいう。

【１４３７】

図１７は、本特徴部１３２ＳＧにおける変動パターンを示している。本特徴部１３２ＳＧでは、可変表示結果が「はずれ」となる場合のうち、飾り図柄の可変表示態様が「非リーチ」である場合と「リーチ」である場合のそれぞれに対応して、また、可変表示結果が「大当り」となる場合、可変表示結果が「小当り」となる場合などに対応して、複数の変動パターンが予め用意されている。尚、可変表示結果が「はずれ」で飾り図柄の可変表示態様が「非リーチ」である場合に対応した変動パターンは、非リーチ変動パターン（「非リーチはずれ変動パターン」ともいう）と称され、可変表示結果が「はずれ」で飾り図柄の可変表示態様が「リーチ」である場合に対応した変動パターンは、リーチ変動パターン（「リーチはずれ変動パターン」ともいう）と称される。また、非リーチ変動パターンとリーチ変動パターンは、可変表示結果が「はずれ」となる場合に対応したはずれ変動パターンに含まれる。可変表示結果が「大当り」である場合に対応した変動パターンは、大当り変動パターンと称される。可変表示結果が「小当り」である場合に対応した変動パターンは、小当り変動パターンと称される。

【１４３８】

これら変動パターンのうち大当りの変動パターンについては、はずれ変動パターンと同一の特図可変表示時間の後に、可変表示結果が大当りであることを祝福する祝福演出を実行するための一律１５秒間の特図表示時間が追加で設けられている。

【１４３９】

ここで、本特徴部１３２ＳＧにおける大当り変動パターンとはずれ変動パターンとについては、可変表示結果が報知されるまでの期間が共通に構成されており、可変表示結果が報知されるまでの期間の長さによって可変表示結果が大当りとはずれのどちらであるかが遊技者に前もって認識されてしまうことを防いでいる。

【１４４０】

尚、本特徴部１３２ＳＧにおける大当り変動パターンでは、はずれ変動パターンと同一の特図可変表示時間の後に祝福演出を実行するための１５秒間の特図可変表示時間が追加で設けられている形態を例示しているが、本発明はこれに限定されるものではなく、大当り変動パターンに設けられる祝福演出を実行するための特図可変表示時間は、１５秒間に限らず遊技状態に応じて異なっていてもよい。

【１４４１】

尚、図１７（Ａ）及び図１７（Ｂ）に示すように、本特徴部１３２ＳＧでは、可変表示を実行する特別図柄に応じて、予め異なる変動パターンが複数設けられている。

【１４４２】

図１７（Ａ）に示すように、第１特別図柄の変動パターンとして、大当り変動パターンやリーチ変動パターンには、ノーマルリーチのリーチ演出が実行されるノーマルリーチ変動パターンと、スーパーリーチα、スーパーリーチβといったスーパーリーチのリーチ演

出が実行されるスーパーリーチ変動パターン、いずれのリーチ演出も実行されない非リーチ変動パターンとがある。尚、本特徴部１３２ＳＧでは、ノーマルリーチ変動パターンを１種類のみしか設けていないが、本発明はこれに限定されるものではなく、スーパーリーチと同様に、ノーマルリーチα、ノーマルリーチβ、...のように、複数のノーマルリーチ変動パターンを設けても良い。また、スーパーリーチ変動パターンでも、３以上のスーパーリーチ変動パターンを設けても良い。

【１４４３】

尚、第１特別図柄におけるノーマルリーチ変動パターン、スーパーリーチα変動パターン、スーパーリーチβ変動パターンの中には、可変表示中に飾り図柄の仮停止と再可変表示を行う擬似連演出を１～３回実行する変動パターンも含まれている。本特徴部１３２ＳＧでは、擬似連演出の実行回数によってノーマルリーチ、スーパーリーチα、スーパーリーチβのいずれのリーチ演出が実行されるかが異なっている。例えば、可変表示中に擬似連演出が１回実行される場合はその後にノーマルリーチのリーチ演出が実行され、可変表示中に擬似連演出が２回実行される場合はその後にスーパーリーチαのリーチ演出が実行され、可変表示中に擬似連演出が３回実行される場合はその後にスーパーリーチβのリーチ演出が実行されるようになっている。

【１４４４】

尚、第２特別図柄の可変表示において実行され得るリーチ演出では、スーパーリーチβのリーチ演出が最も大当り期待度が高く設定されており、スーパーリーチαのリーチ演出はスーパーリーチβのリーチ演出よりも大当り期待度が低く設定されている。そして、ノーマルリーチのリーチ演出はスーパーリーチαのリーチ演出よりも大当り期待度が低く設定されている（リーチ演出の大当り期待度：スーパーリーチβ＞スーパーリーチα＞ノーマルリーチ）。つまり、本特徴部１３２ＳＧでは、可変表示中に実行される擬似連演出の回数が多いほど当該可変表示の大当り期待度が高まるようになっている。

【１４４５】

一方で、図１７（Ｂ）に示すように本特徴部１３２ＳＧにおける第２特別図柄の変動パターンとしては、大当り変動パターンや小当り変動パターン、はずれ変動パターンとして、第１特別図柄の変動パターンとは異なる特図可変表示時間を有する非リーチの変動パターン及びリーチ変動パターン（ノーマルリーチのリーチ演出が実行されるノーマルリーチ変動パターンや、スーパーリーチγのリーチ演出が実行されるスーパーリーチγ動パターン）が設けられている。これら第２特別図柄の変動パターンとしては、スーパーリーチγの変動パターンが最も大当り期待度が高く設定されており、非リーチの変動パターンが最も大当り期待度が低く設定されている（第２特別図柄における大当り期待度：スーパーリーチγ＞ノーマルリーチ＞非リーチ）。

【１４４６】

尚、本特徴部１３２ＳＧにおいては、後述するように、これら変動パターンを、例えば、非リーチの種別や、ノーマルリーチの種別や、スーパーリーチの種別等のように、変動パターンの種別を先に決定してから、該決定した種別に属する変動パターンから実行する変動パターンを決定するのではなく、これらの種別を決定することなしに変動パターン判定用の乱数値ＭＲ３のみを用いて決定するようにしているが、本発明はこれに限定されるものではなく、たとえば、変動パターン判定用の乱数値ＭＲ３に加えて、変動パターン種別判定用の乱数値を設けて、これら変動パターン種別判定用の乱数値から変動パターンの種別を先に決定してから、該決定した種別に属する変動パターンから実行する変動パターンを決定するようにしても良い。

【１４４７】

遊技制御用マイクロコンピュータ１００では、ＣＰＵ１０３がＲＯＭ１０１から読み出したプログラムを実行し、ＲＡＭ１０２をワークエリアとして用いることで、パチンコ遊技機１における遊技の進行を制御するための各種の処理が実行される。また、ＣＰＵ１０３は、乱数生成プログラムを実行することで、主基板１１の側において用いられる各種の乱数の全てを生成可能とされている。

【１４４８】
遊技制御用マイクロコンピュータ１００が備えるＲＯＭ１０１には、ゲーム制御用のプログラムの他にも、遊技の進行を制御するために用いられる各種のテーブルデータなどが記憶されている。例えば、ＲＯＭ１０１には、ＣＰＵ１０３が各種の判定や決定を行うために用意された、図１８などに示す複数の判定テーブルを構成するテーブルデータが記憶されている。また、ＲＯＭ１０１には、ＣＰＵ１０３が主基板１１から各種の制御信号を出力させるために用いられる複数の制御パターンテーブルを構成するテーブルデータや、特別図柄や普通図柄などの可変表示における各図柄の変動態様となる変動パターンを複数種類格納する変動パターン判定テーブル（図２５～図３０参照）などが記憶されている。
【１４４９】
ＲＯＭ１０１が記憶する判定テーブルには、例えば図１８（Ａ）に示す表示結果判定テーブル１、図１８（Ｂ）に示す表示結果判定テーブル２、図１８（Ｃ）に示す大当り種別判定テーブル（第１特別図柄用）、図１８（Ｄ）に示す大当り種別判定テーブル（第２特別図柄用）、図１８（Ｅ）に示す小当り種別判定テーブルの他、各種第１特図用変動パターン判定テーブル（図２５、図３０参照）、各種第２特図用変動パターン判定テーブル（図３１～図３０参照）、普図変動パターン決定テーブル（図示略）などが含まれている。
【１４５０】
図１８（Ａ）及び図１８（Ｂ）は、表示結果判定テーブル１と表示結果判定テーブル２を示す説明図である。表示結果判定テーブルとは、ＲＯＭ１０１に記憶されているデータの集まりであって、ＭＲ１と比較される当り判定値が設定されているテーブルである。表示結果判定テーブル１は、可変表示特図指定バッファ（可変表示を実行する特別図柄を指定する値として、ＣＰＵ１０３が特別図柄通常処理の実行時にセットする値）が１（第１）である、つまり、第１特別図柄が可変表示の対象とされている場合について、大当りとする判定値と、小当りとする判定値とが設定されている。表示結果判定テーブル２は、可変表示特図指定バッファ（可変表示を実行する特別図柄を指定する値として、ＣＰＵ１０３が特別図柄通常処理の実行時にセットする値）が２（第２）である、つまり、第２特別図柄が可変表示の対象とされている場合について、大当りとする判定値と、小当りとする判定値とが設定されている。
【１４５１】
図１８（Ａ）に示すように、可変表示特図指定バッファが第１である場合には、大当りに対応する判定値が設定されているが、小当りに対応する判定値は設定されておらず、よって、第１特別図柄が可変表示の対象とされている場合には、大当りが当選可能とされ、小当りの当選は発生しない。尚、可変表示特図指定バッファが第１である場合の大当りの当選確率は約１／２００である。
【１４５２】
また、図１８（Ｂ）に示すように、可変表示特図指定バッファが第２である場合には、大当りに対応する判定値、小当りに対応する判定値が設定されている。尚、可変表示特図指定バッファが第２である場合の大当りの当選確率は約１／２００であり、小当りの当選確率は約１／７である。
【１４５３】
つまり、ＣＰＵ１０３は、可変表示特図指定バッファが第１である場合（可変表示を行う特別図柄が第１特別図柄である場合）、ＭＲ１の値が図１８（Ａ）に示す大当りに対応するいずれかの当り判定値に一致すると、可変表示結果を大当り（大当りＡまたは大当りＢ）とすることを決定する。また、ＣＰＵ１０３は、可変表示特図指定バッファが第２である場合（可変表示を行う特別図柄が第２特別図柄である場合）、ＭＲ１の値が図１８（Ｂ）に示す大当りに対応するいずれかの当り判定値に一致すると、可変表示結果を大当り（大当りＢ）とすることを決定し、ＭＲ１の値が図１８（Ｂ）に示す小当りに対応するいずれかの当り判定値に一致すると、可変表示結果を小当りとすることを決定する。
【１４５４】
尚、図１８（Ａ）及び図１８（Ｂ）に示す「確率」は、大当りになる確率（割合）、小

当りになる確率（割合）を示す。また、大当りにするか否か決定するということは、大当り遊技状態に制御するか否か決定するということであるが、第１特別図柄表示装置４Ａまたは第２特別図柄表示装置４Ｂにおける停止図柄を大当り図柄にするか否か決定するということでもある。また、小当りにするか否か決定するということは、小当り遊技状態に制御するか否か決定するということであるが、第２特別図柄表示装置４Ｂにおける停止図柄を小当り図柄にするか否か決定するということでもある。

【１４５５】

尚、本特徴部１３２ＳＧでは、ＣＰＵ１０３は、図１８（Ａ）及び図１８（Ｂ）に示す表示結果判定テーブルを用いて可変表示結果を大当り、小当りのいずれかとするか否かを判定するようになっているが、大当り判定テーブル、小当り判定テーブルを別個に設け、大当りの判定は、可変表示特図指定バッファによらず第１特別図柄の可変表示である場合と第２特別図柄の可変表示である場合とで共通のテーブルを用いて行うようにし、小当りの判定は、可変表示特図指定バッファに応じて別個のテーブルを用いて行うようにしてもよい。

【１４５６】

また、本特徴部１３２ＳＧでは、可変表示特図指定バッファが第１である場合、大当りに対応する判定値以外の判定値が小当りに対応する判定値として設定されていない、つまり、小当りが当選しないようになっていたが、大当りに対応する判定値以外の判定値の一部を小当りに対応する判定値として設定し、小当りが当選するようにしてもよい。

【１４５７】

図１８（Ｃ）及び図１８（Ｄ）は、ＲＯＭ１０１に記憶されている大当り種別判定テーブル（第１特別図柄用）、大当り種別判定テーブル（第２特別図柄用）を示す説明図である。このうち、図１８（Ｃ）は、遊技球が第１始動入賞口に入賞したことに基づく保留記憶を用いて（すなわち、第１特別図柄の可変表示が行われるとき）大当り種別を決定する場合のテーブルである。また、図１８（Ｄ）は、遊技球が第２始動入賞口に入賞したことに基づく保留記憶を用いて（すなわち、第２特別図柄の可変表示が行われるとき）大当り種別を決定する場合のテーブルである。

【１４５８】

大当り種別判定テーブルは、可変表示結果を大当り図柄にする旨の判定がなされたときに、当り種別判定用の乱数（ＭＲ２）に基づいて、大当りの種別を大当りＡまたは大当りＢに決定するために参照されるテーブルである。尚、本特徴部１３２ＳＧでは、図１８（Ｃ）、（Ｄ）に示すように、大当り種別判定テーブル（第１特別図柄用）には、大当りＡと大当りＢの２種類の大当りが設けられているのに対し、大当り種別判定テーブル（第２特別図柄用）には、大当りＢの１種類の大当りのみが設けられている。つまり、第１特別図柄の可変表示が行われるときに発生する大当りとしては、大当りＡと大当りＢの２種類の大当りのうちのいずれかとなる一方、第２特別図柄の可変表示が行われるときに発生する大当りとしては、大当りＢのみとなる。

【１４５９】

図１８（Ｅ）は、ＲＯＭ１０１に記憶されている小当り種別判定テーブルを示す説明図である。小当り種別判定テーブルは、可変表示結果を小当り図柄にする旨の判定がなされたときに、当り種別判定用の乱数（ＭＲ２）に基づいて、小当りの種別を小当りＡまたは小当りＢに決定するために参照されるテーブルである。尚、本特徴部１３２ＳＧでは、小当りＡの小当り遊技中に遊技球が第２カウントスイッチ１３２ＳＧ０２４を通過した場合、すなわちＶ入賞大当りが発生した場合は、大当り種別が大当りＣの大当り遊技が実行されるようになっており、小当りＢの小当り遊技中に遊技球が第２カウントスイッチ１３２ＳＧ０２４を通過した場合、すなわちＶ入賞大当りが発生した場合は、大当り種別が大当りＤまたは大当りＥの大当り遊技が実行されるようになっており、小当りＢの小当り遊技中に遊技球が第２カウントスイッチ１３２ＳＧ０２４を通過した場合、すなわちＶ入賞大当りが発生した場合は、大当り種別が大当りＥの大当り遊技が実行されるようになっている。つまり、これら大当りＣ～大当りＥは、始動入賞時に抽出される当り種別判定用の乱

数値ＭＲ２によって決定される大当り種別ではなく、小当りＡと小当りＢのいずれの小当り遊技中に遊技球が第２カウントスイッチ１３２ＳＧ０２４を通過したことによって決定される大当り種別である。

【１４６０】

ここで、本特徴部１３２ＳＧにおける大当り種別について、図１９を用いて説明すると、本特徴部１３２ＳＧでは、大当り種別として、大当り遊技状態の終了後において時短制御が実行される大当りＡ～大当りＥが設定されている。

【１４６１】

これら大当りＡ～大当りＥのうち、大当りＡは、大入賞口を遊技者にとって有利な第２状態に変化させるラウンドが３回（いわゆる３ラウンド）、繰返し実行される大当りである。また、大当りＡにおける各ラウンドのインターバル期間は全て０．５秒に設定されている。更に、大当り遊技状態の終了後は、第２特別図柄の可変表示を対象として１回、第１特別図柄の可変表示と第２特別図柄の可変表示を対象として最大で５回の特図ゲームが実行されるまで時短状態Ａとして時短制御が実行される。

【１４６２】

大当りＢは、大入賞口を遊技者にとって有利な第２状態に変化させるラウンドが１０回（いわゆる１０ラウンド）、繰返し実行される大当りである。また、大当りＢにおける各ラウンドのインターバル期間は全て０．５秒に設定されている。更に、大当り遊技状態の終了後は、第２特別図柄の可変表示を対象として最大で６８５回の特図ゲームが実行されるまで、または第１特別図柄の可変表示と第２特別図柄の可変表示を対象として最大で合計６８９回の特図ゲームが実行されるまで時短状態Ｃ１として時短制御が実行される。

【１４６３】

大当りＣは、大入賞口を遊技者にとって有利な第２状態に変化させるラウンドが３回（いわゆる３ラウンド）、繰返し実行される大当りである。また、大当りＣにおける各ラウンドのインターバル期間については、１ラウンド目及び２ラウンド目のインターバル期間が０．５秒に設定されており、３ラウンド目のインターバル期間は３０秒に設定されている。更に、大当り遊技状態の終了後は、第２特別図柄の可変表示を対象として最大で７回の特図ゲームが実行されるまで、または第１特別図柄の可変表示と第２特別図柄の可変表示を対象として最大で合計１１回の特図ゲームが実行されるまで時短状態Ｂとして時短制御が実行される。

【１４６４】

大当りＤは、大入賞口を遊技者にとって有利な第２状態に変化させるラウンドが９回（いわゆる９ラウンド）、繰返し実行される大当りである。また、大当りＤにおける各ラウンドのインターバル期間については、１ラウンド目、２ラウンド目及び４ラウンド目～９ラウンド目のインターバル期間が０．５秒に設定されており、３ラウンド目のインターバル期間は３０秒に設定されている。更に、大当りＤの大当り遊技状態の終了後は、第２特別図柄の可変表示を対象として最大で７回の特図ゲームが実行されるまで、または第１特別図柄の可変表示と第２特別図柄の可変表示を対象として最大で合計１１回の特図ゲームが実行されるまで時短状態Ｂとして時短制御が実行される。

【１４６５】

大当りＥは、大入賞口を遊技者にとって有利な第２状態に変化させるラウンドが９回（いわゆる９ラウンド）、繰返し実行される大当りである。また、大当りＥにおける各ラウンドのインターバル期間については、１ラウンド目、２ラウンド目及び４ラウンド目～９ラウンド目のインターバル期間が０．５秒に設定されており、３ラウンド目のインターバル期間は３０秒に設定されている。更に、大当りＥの大当り遊技状態の終了後は、第２特別図柄の可変表示を対象として最大で６８５回の特図ゲームが実行されるまで、または第１特別図柄の可変表示と第２特別図柄の可変表示を対象として最大で合計６８９回の特図ゲームが実行されるまで時短状態Ｃ２として時短制御が実行される。

【１４６６】

このように、大当りＣ～大当りＥの３ラウンド目のインターバル期間は３０秒に設定さ

れており、本特徴部１３２ＳＧでは、該３０秒間に亘って大当り遊技が９ラウンド目まで継続することを示唆する演出として、後述する昇格演出を実行可能となっている。

【１４６７】

尚、各時短状態においては、「普図当り」となる確率が上昇することで可変入賞球装置６Ｂが形成する第２始動入賞口に遊技球が進入し易くなる、すなわち、第２始動入賞が発生することにより第２特別図柄の可変表示が実行され易くなるため、通常状態よりも小当りが発生しやすくなる。このため、時短状態及び該時短状態が終了した直後の最大４回の第２特別図柄の可変表示では、第２特別図柄の可変表示結果として大当りが発生する場合と、遊技球が小当り遊技中にＶ入賞することにより大当りが発生する場合があるので、大当り遊技状態が連続的に発生し易い所謂連荘状態となる。

【１４６８】

尚、大当りＡの大当り遊技終了後の時短状態Ａでは、第２特別図柄を対象とした時短制御が実行される特図ゲーム数が１回に設定されているため、当該１回の第２特別図柄の可変表示と、当該１回の第２特別図柄の可変表示中に発生する最大で４個の保留記憶にもとづく第２特別図柄の可変表示のいずれかで可変表示結果が大当りまたは小当りとなる割合（上記合計５回の第２特別図柄の可変表示において大当りまたは小当りが発生する割合と遊技球がＶ入賞して大当りが発生する割合の合計）は約５４％に設定されている。

【１４６９】

また、大当りＤの大当り遊技終了後の時短状態では、第２特別図柄を対象とした時短制御が実行される特図ゲーム数が７回に設定されているため、当該７回の第２特別図柄の可変表示と、当該７回の第２特別図柄の可変表示中に発生する最大で４個の保留記憶にもとづく第２特別図柄の可変表示のいずれかで可変表示結果が大当りまたは小当りとなる割合（上記合計１１回の第２特別図柄の可変表示において大当りまたは小当りが発生する割合と遊技球がＶ入賞して大当りが発生する割合の合計）は、約８３％に設定されている。

【１４７０】

また、大当りＢまたは大当りＥの大当り遊技終了後の時短状態Ｃ２では、第２特別図柄を対象とした時短制御が実行される特図ゲーム数が６８５回に設定されているため、当該６８５回の第２特別図柄の可変表示と、当該６８５回の第２特別図柄の可変表示中に発生する最大で４個の保留記憶にもとづく第２特別図柄の可変表示のいずれかで可変表示結果が大当りまたは小当りとなる割合（上記合計６８５回の第２特別図柄の可変表示において大当りまたは小当りが発生する割合と遊技球がＶ入賞して大当りが発生する割合の合計）はほぼ１００％に設定されている。

【１４７１】

尚、本特徴部１３２ＳＧでは大当り種別として大当りＡ～大当りＥの４種類が設けられているが、本発明はこれに限定されるものではなく、大当り種別は５種類以上設けられていても良く、また、３種類以下が設けられていても良い。

【１４７２】

図１３に示す遊技制御用マイクロコンピュータ１００が備えるＲＡＭ１０２は、その一部または全部が所定の電源基板において作成されるバックアップ電源によってバックアップされているバックアップＲＡＭであればよい。すなわち、パチンコ遊技機１に対する電力供給が停止しても、所定期間（バックアップ電源としてのコンデンサが放電してバックアップ電源が電力供給不能になるまで）は、ＲＡＭ１０２の一部または全部の内容は保存される。特に、少なくとも、遊技状態すなわち遊技制御手段の制御状態に応じたデータ（特図プロセスフラグなど）と未払出賞球数を示すデータとは、バックアップＲＡＭに保存されるようにすればよい。遊技制御手段の制御状態に応じたデータとは、停電等が生じた後に復旧した場合に、そのデータにもとづいて、制御状態を停電等の発生前に復旧させるために必要なデータである。また、制御状態に応じたデータと未払出賞球数を示すデータとを遊技の進行状態を示すデータと定義する。

【１４７３】

このようなＲＡＭ１０２には、パチンコ遊技機１における遊技の進行などを制御するた

めに用いられる各種のデータを保持する領域として、例えば図２０に示すような遊技制御用データ保持エリア１３２ＳＧ１５０が設けられている。図２０に示す遊技制御用データ保持エリア１３２ＳＧ１５０は、特図保留記憶部１３２ＳＧ１５１と、普図保留記憶部１３２ＳＧ１５１Ｃと、遊技制御フラグ設定部１３２ＳＧ１５２と、遊技制御タイマ設定部１３２ＳＧ１５３と、遊技制御カウンタ設定部１３２ＳＧ１５４と、遊技制御バッファ設定部１３２ＳＧ１５５とを備えている。

【１４７４】

特図保留記憶部１３２ＳＧ１５１は、入賞球装置６Ａが形成する第１始動入賞口を遊技球が通過（進入）して始動入賞（第１始動入賞）が発生したものの未だ開始されていない特図ゲーム（第１特別図柄表示装置４Ａにおける第１特図を用いた特図ゲーム）の保留データと、可変入賞球装置６Ｂが形成する第２始動入賞口を遊技球が通過（進入）して始動入賞（第２始動入賞）が発生したものの未だ開始されていない特図ゲーム（第２特別図柄表示装置４Ｂにおける第２特図を用いた特図ゲーム）の保留データと、を入賞順に記憶する。

【１４７５】

一例として、特図保留記憶部１３２ＳＧ１５１は、第１始動入賞口や第２始動入賞口への入賞順（遊技球の検出順）に保留番号と関連付けて、始動口バッファ値、その遊技球の通過（進入）における第１始動条件の成立に基づいてＣＰＵ１０３により乱数回路１０４等から抽出された可変表示結果判定用の乱数値ＭＲ１や当り種別判定用の乱数値ＭＲ２、変動パターン判定用の乱数値ＭＲ３を示す数値データなどを保留データとして、その記憶数が所定の上限値（例えば「８」）に達するまで記憶する。尚、第１始動入賞口への入賞に応じて記憶される保留データ数と第２始動入賞口への入賞に応じて記憶される保留データ数とは、それぞれ最大で４個である。

【１４７６】

こうして特図保留記憶部１３２ＳＧ１５１に記憶された保留データは、第１特図を用いた特図ゲームまたは第２特図を用いた特図ゲームの実行が保留されていることを示し、これら特図ゲームにおける可変表示結果（特図表示結果）に基づき大当りとなるか否かなどを判定可能にする保留情報となる。

【１４７７】

尚、第１始動入賞口を遊技球が通過（進入）したことによる第１始動条件の成立に基づく保留情報（第１保留情報）と、第２始動入賞口を遊技球が通過（進入）したことによる第２始動入賞の成立に基づく保留情報（第２保留情報）とを、個別の保留記憶部にて保留番号と対応付けて記憶するようにしてもよい。更に、このように第１始動入賞口を遊技球が通過（進入）したことによる第１始動条件の成立に基づく保留情報（第１保留情報）と、第２始動入賞口を遊技球が通過（進入）したことによる第２始動入賞の成立に基づく保留情報（第２保留情報）とを、個別の保留記憶部にて保留番号と対応付けて記憶する場合については、第１保留情報に基づく可変表示と第２保留記憶情報に基づく可変表示との一方を、他方の保留情報に基づく可変表示よりも優先して実行するようにしてもよい。

【１４７８】

普図保留記憶部１３２ＳＧ１５１Ｃは、遊技球がゲートスイッチ２１によって検出されたにもかかわらず、未だ普通図柄表示器２０により開始されていない普図ゲームの保留情報を記憶する。例えば、普図保留記憶部１３２ＳＧ１５１Ｃは、遊技球がゲートスイッチ２１によって検出された順に保留番号と対応付けて、その遊技球の通過に基づいてＣＰＵ１０３により乱数回路１０４等から抽出された普図表示結果判定用の乱数値ＭＲ４を示す数値データなどを保留データとして、その数が所定の上限値（例えば「４」）に達するまで記憶する。

【１４７９】

遊技制御フラグ設定部１３２ＳＧ１５２には、パチンコ遊技機１における遊技の進行状況などに応じて状態を更新可能な複数種類のフラグが設けられている。例えば、遊技制御フラグ設定部１３２ＳＧ１５２には、複数種類のフラグそれぞれについて、フラグの値を

示すデータや、オン状態あるいはオフ状態を示すデータが記憶される。

【１４８０】

遊技制御タイマ設定部１３２ＳＧ１５３には、パチンコ遊技機１における遊技の進行を制御するために用いられる各種のタイマが設けられている。例えば、遊技制御タイマ設定部１３２ＳＧ１５３には、複数種類のタイマそれぞれにおけるタイマ値を示すデータが記憶される。

【１４８１】

遊技制御カウンタ設定部１３２ＳＧ１５４には、パチンコ遊技機１における遊技の進行を制御するために用いられるカウント値を計数するための複数種類のカウンタが設けられている。例えば、遊技制御カウンタ設定部１３２ＳＧ１５４には、複数種類のカウンタそれぞれにおけるカウント値を示すデータが記憶される。ここで、遊技制御カウンタ設定部１３２ＳＧ１５４には、遊技用乱数の一部または全部をＣＰＵ１０３がソフトウェアにより更新可能にカウントするためのランダムカウンタが設けられてもよい。

【１４８２】

遊技制御カウンタ設定部１３２ＳＧ１５４のランダムカウンタには、乱数回路１０４で生成されない乱数値、例えば、乱数値ＭＲ１～ＭＲ４を示す数値データが、ランダムカウント値として記憶され、ＣＰＵ１０３によるソフトウェアの実行に応じて、定期的あるいは不定期に、各乱数値を示す数値データが更新される。ＣＰＵ１０３がランダムカウント値を更新するために実行するソフトウェアは、ランダムカウント値を乱数回路１０４における数値データの更新動作とは別個に更新するためのものであってもよいし、乱数回路１０４から抽出された数値データの全部又は一部にスクランブル処理や演算処理といった所定の処理を施すことによりランダムカウント値を更新するためのものであってもよい。

【１４８３】

遊技制御バッファ設定部１３２ＳＧ１５５には、パチンコ遊技機１における遊技の進行を制御するために用いられるデータを一時的に記憶する各種のバッファが設けられている。例えば、遊技制御バッファ設定部１３２ＳＧ１５５には、複数種類のバッファそれぞれにおけるバッファ値を示すデータが記憶される。

【１４８４】

図１３に示す演出制御基板１２に搭載されたＲＯＭ１２１には、演出制御用のプログラムの他にも、演出動作を制御するために用いられる各種のデータテーブルなどが格納されている。例えば、ＲＯＭ１２１には、演出制御用ＣＰＵ１２０が各種の判定や決定、設定を行うために用意された複数の判定テーブルを構成するテーブルデータ、各種の演出制御パターンを構成するパターンデータなどが記憶されている。

【１４８５】

一例として、ＲＯＭ１２１には、演出制御用ＣＰＵ１２０が各種の演出装置（例えば画像表示装置５やスピーカ８Ｌ，８Ｒ、遊技効果ランプ９及び装飾用ＬＥＤ、演出用模型など）による演出動作を制御するために使用する演出制御パターンを複数種類格納した演出制御パターンテーブルが記憶されている。演出制御パターンは、パチンコ遊技機１における遊技の進行状況に応じて実行される各種の演出動作に対応して、その制御内容を示すデータなどから構成されている。演出制御パターンテーブルには、例えば特図可変表示時演出制御パターンと、予告演出制御パターンと、各種演出制御パターン等が、格納されていればよい。

【１４８６】

特図可変表示時演出制御パターンは、複数種類の変動パターンに対応して、特図ゲームにおいて特別図柄の変動が開始されてから特図表示結果となる確定特別図柄が導出表示されるまでの期間における、飾り図柄の可変表示動作やリーチ演出、再抽選演出などにおける演出表示動作、あるいは、飾り図柄の可変表示を伴わない各種の演出表示動作といった、様々な演出動作の制御内容を示すデータなどから構成されている。予告演出制御パターンは、例えば、予め複数パターンが用意された予告パターンに対応して実行される予告演出となる演出動作の制御内容を示すデータなどから構成されている。各種演出制御パター

ンは、パチンコ遊技機１における遊技の進行状況に応じて実行される各種の演出動作に対応して、その制御内容を示すデータなどから構成されている。

【１４８７】

特図可変表示時演出制御パターンのうちには、例えばリーチ演出を実行する変動パターンごとに、それぞれのリーチ演出における演出態様を異ならせた複数種類のリーチ演出制御パターンが含まれてもよい。

【１４８８】

図１３に示す演出制御基板１２に搭載されたＲＡＭ１２２には、演出動作を制御するために用いられる各種データを保持する領域として、例えば図２１（Ａ）に示すような演出制御用データ保持エリア１３２ＳＧ１９０が設けられている。図２１（Ａ）に示す演出制御用データ保持エリア１３２ＳＧ１９０は、演出制御フラグ設定部１３２ＳＧ１９１と、演出制御タイマ設定部１３２ＳＧ１９２と、演出制御カウンタ設定部１３２ＳＧ１９３と、演出制御バッファ設定部１３２ＳＧ１９４とを備えている。

【１４８９】

演出制御フラグ設定部１３２ＳＧ１９１には、例えば画像表示装置５の画面上における演出画像の表示状態などといった演出動作状態や主基板１１から送信された演出制御コマンド等に応じて状態を更新可能な複数種類のフラグが設けられている。例えば、演出制御フラグ設定部１３２ＳＧ１９１には、複数種類のフラグそれぞれについて、フラグの値を示すデータや、オン状態あるいはオフ状態を示すデータが記憶される。

【１４９０】

演出制御タイマ設定部１３２ＳＧ１９２には、例えば画像表示装置５の画面上における演出画像の表示動作などといった各種演出動作の進行を制御するために用いられる複数種類のタイマが設けられている。例えば、演出制御タイマ設定部１３２ＳＧ１９２には、複数種類のタイマそれぞれにおけるタイマ値を示すデータが記憶される。

【１４９１】

演出制御カウンタ設定部１３２ＳＧ１９３には、各種演出動作の進行を制御するために用いられる複数種類のカウンタが設けられている。例えば、演出制御カウンタ設定部１３２ＳＧ１９３には、複数種類のカウンタそれぞれにおけるカウント値を示すデータが記憶される。

【１４９２】

演出制御バッファ設定部１３２ＳＧ１９４には、各種演出動作の進行を制御するために用いられるデータを一時的に記憶する各種のバッファが設けられている。例えば、演出制御バッファ設定部１３２ＳＧ１９４には、複数種類のバッファそれぞれにおけるバッファ値を示すデータが記憶される。

【１４９３】

本特徴部１３２ＳＧでは、図２１（Ｂ）に示すような始動入賞時受信コマンドバッファ１３２ＳＧ１９４Ａを構成するデータが、演出制御バッファ設定部１３２ＳＧ１９４の所定領域に記憶される。始動入賞時受信コマンドバッファ１３２ＳＧ１９４Ａには、第１特図保留記憶と第２特図保留記憶の合計保留記憶数の最大値（例えば「８」）に対応した格納領域（バッファ番号「１」～「８」に対応した領域）と、可変表示中の第１特図に対応した格納領域（バッファ番号「０」に対応した領域）とが設けられている。第１始動入賞口や第２始動入賞口への始動入賞があったときには、始動口入賞指定コマンド（第１始動口入賞指定コマンドまたは第２始動口入賞指定コマンド）、図柄指定コマンド及び保留記憶数通知コマンド（第１保留記憶数通知コマンドまたは第２保留記憶数通知コマンド）という３つのコマンドが１セットとして、主基板１１から演出制御基板１２へと送信される。始動入賞時受信コマンドバッファ１３２ＳＧ１９４Ａの格納領域には、これらの始動口入賞指定コマンド、図柄指定コマンド、変動カテゴリ指定コマンド、保留記憶数通知コマンドを対応付けて、第１特図保留記憶と第２特図保留記憶とを纏めて格納するための格納領域（エントリ）が確保されている。

【１４９４】

これら格納領域（エントリ）の記憶内容は、開始条件が成立して最上位の保留記憶（バッファ番号「１」）の可変表示が開始されるときに、後述するように１つずつ上位にシフトされていくとともに、該開始条件が成立した保留記憶の内容を格納するバッファ番号「０」の記憶内容は、当該可変表示を終了するときに実行される飾り図柄変動停止処理においてクリアされるようになっている。

【１４９５】

更に、本特徴部１３２ＳＧの始動入賞時受信コマンドバッファ１３２ＳＧ１９４Ａには、後述する先読予告設定処理（図４６）において、保留表示やアクティブ表示の表示態様を示す保留表示フラグ値をセットするための記憶領域と、時短状態Ａにて画像表示装置５に表示する可変表示中対応パネルや第２特図保留記憶対応パネルのパターン（パネルパターン）を示すパネル表示フラグ値をセットするための記憶領域と、がバッファ番号毎に確保されている。

【１４９６】

演出制御用ＣＰＵ１２０は、始動入賞時には、コマンドを始動入賞時受信コマンドバッファ１３２ＳＧ１９４Ａの空きエントリにおける先頭（バッファ番号の最も若いエントリ）から格納していく。始動入賞時には、始動口入賞指定コマンドから保留記憶数通知コマンドまでが順次送信される。従って、コマンド受信が行われれば、保留記憶に対応するバッファ番号の末尾のそれぞれに対応する格納領域に、始動口入賞指定コマンド、図柄指定コマンド、変動カテゴリ指定コマンド、保留記憶数通知コマンドの順に格納されていくことになる。

【１４９７】

図２１（Ｂ）に示す始動入賞時受信コマンドバッファ１３２ＳＧ１９４Ａに格納されているコマンドは、飾り図柄の可変表示を開始するごとに、直前に終了した可変表示の保留記憶に対応したエントリ（バッファ番号「０」）に格納されているものが削除されるとともに、該開始する可変表示の保留記憶に対応したエントリ（バッファ番号「１」に対応したエントリ）に格納されているものと、該開始する可変表示の保留記憶以降のエントリの記憶内容がシフトされる。例えば図２１（Ｂ）に示す格納状態において飾り図柄の可変表示が終了した場合には、バッファ番号「０」に格納されている各コマンドが削除され、バッファ番号「１」に格納されている各コマンドがバッファ番号「０」にシフトされるとともに、バッファ番号「２」に対応した領域にて格納されている各コマンドがバッファ番号「１」に対応した領域にシフトされ、バッファ番号「３」、「４」、「５」・・・のそれぞれに対応した領域にて格納されている各コマンドが、バッファ番号「２」、「３」、「４」・・・に対応した領域にシフトされる。よって、バッファ番号「０」は、その時点において可変表示されている保留記憶に関する各コマンドを格納するための領域（エントリ）となる。

【１４９８】

尚、本特徴部１３２ＳＧでは、演出制御用ＣＰＵ１２０がコマンド解析処理（Ｓ７５）を実行する際に始動入賞指定コマンド、図柄指定コマンド、保留記憶数通知コマンドを受信しているか否かを判定し、これらコマンドを受信している場合には、これらコマンドを各特図の保留記憶として始動入賞時受信コマンドバッファ１３２ＳＧ１９４Ａの空き領域の先頭に格納すればよい。

【１４９９】

（動作）

次に、パチンコ遊技機１の動作（作用）を説明する。

【１５００】

（主基板１１の主要な動作）

まず、主基板１１における主要な動作を説明する。パチンコ遊技機１に対して電力供給が開始されると、遊技制御用マイクロコンピュータ１００が起動し、ＣＰＵ１０３によって遊技制御メイン処理が実行される。図２２は、主基板１１におけるＣＰＵ１０３が実行する遊技制御メイン処理を示すフローチャートである。図２３は、主基板１１におけるＣ

ＰＵ１０３が実行する遊技制御用タイマ割込み処理を示すフローチャートである。尚、図２２に示す遊技制御メイン処理では、図４で示した遊技制御メイン処理と同様の処理が行われ、図２３に示す遊技制御用タイマ割込み処理では、図５で示した遊技制御用タイマ割込み処理と同様の処理が行われる。

【１５０１】

図２４は、本特徴部１３２ＳＧにおける特別図柄プロセス処理を示すフローチャートである。本特徴部１３２ＳＧにおける特別図柄プロセス処理において、ステップＳ１１０の特別図柄通常処理は、特図プロセスフラグの値が"０"（初期値）のときに実行される。この特別図柄通常処理では、保留情報の有無などに基づいて、第１特図ゲームまたは第２特図ゲームを開始するか否かの判定が行われる。また、特別図柄通常処理では、表示結果決定用の乱数値に基づき、特別図柄や飾り図柄の表示結果を「大当り」、「小当り」とするか否かや「大当り」とする場合の大当り種別、「小当り」とする場合の小当り種別を、その表示結果が導出表示される以前に決定（事前決定）する。さらに、特別図柄通常処理では、決定された表示結果に対応して、特図ゲームにおいて停止表示させる確定特別図柄（大当り図柄、小当り図柄、はずれ図柄のいずれか）が設定される。その後、特図プロセスフラグの値が"１"に更新され、特別図柄通常処理は終了する。尚、本特徴部１３２ＳＧでは、第１始動入賞口および第２始動入賞口への遊技球の入賞順序を記憶し、入賞順に特図ゲームの開始条件を成立させるようにしている（入賞順消化ともいう）。

【１５０２】

乱数値に基づき各種の決定を行う場合には、ＲＯＭ１０１に格納されている各種のテーブル（乱数値と比較される決定値が決定結果に割り当てられているテーブル）が参照される。主基板１１における他の決定、演出制御基板１２における各種の決定についても同じである。演出制御基板１２においては、各種のテーブルがＲＯＭ１２１に格納されている。

【１５０３】

ステップＳ１１１の変動パターン設定処理は、特図プロセスフラグの値が"１"のときに実行される。この変動パターン設定処理には、表示結果を「大当り」、「小当り」、「はずれ」のいずれかとするかの事前決定結果等に基づき、変動パターン決定用の乱数値を用いて変動パターンを複数種類のいずれかに決定する処理などが含まれている。変動パターン設定処理では、変動パターンを決定したときに、特図プロセスフラグの値が"２"に更新され、変動パターン設定処理は終了する。

【１５０４】

変動パターンは、特図ゲームの実行時間（特図可変表示時間）（飾り図柄の可変表示の実行時間でもある）や、飾り図柄の可変表示の態様（リーチの有無等）、飾り図柄の可変表示中の演出内容（リーチ演出の種類等）を指定するものであり、可変表示パターンとも呼ばれる。

【１５０５】

ステップＳ１１２の特別図柄変動処理は、特図プロセスフラグの値が"２"のときに実行される。この特別図柄変動処理には、第１特別図柄表示装置４Ａや第２特別図柄表示装置４Ｂにおいて特別図柄を変動させるための設定を行う処理や、その特別図柄が変動を開始してからの経過時間を計測する処理などが含まれている。また、計測された経過時間が変動パターンに対応する特図可変表示時間に達したか否かの判定も行われる。そして、特別図柄の変動を開始してからの経過時間が特図可変表示時間に達したときには、特図プロセスフラグの値が"３"に更新され、特別図柄変動処理は終了する。

【１５０６】

ステップＳ１１３の特別図柄停止処理は、特図プロセスフラグの値が"３"のときに実行される。この特別図柄停止処理には、第１特別図柄表示装置４Ａや第２特別図柄表示装置４Ｂにて特別図柄の変動を停止させ、特別図柄の表示結果となる確定特別図柄を停止表示（導出）させるための設定を行う処理が含まれている。そして、表示結果が「大当り」である場合には特図プロセスフラグの値が"４"に更新される。その一方で、大当りフラグが

オフであり、表示結果が「小当り」である場合には、特図プロセスフラグの値が"８"に更新される。また、表示結果が「はずれ」である場合には、特図プロセスフラグの値が"０"に更新される。表示結果が「小当り」または「はずれ」である場合、時短状態に制御されているときであって、回数切りの終了成立する場合には、遊技状態も更新される。特図プロセスフラグの値が更新されると、特別図柄停止処理は終了する。

【１５０７】

ステップＳ１１４の大当り開放前処理は、特図プロセスフラグの値が"４"のときに実行される。この大当り開放前処理には、表示結果が「大当り」となったことなどに基づき、大当り遊技状態においてラウンドの実行を開始して大入賞口を開放状態とするための設定を行う処理などが含まれている。大入賞口を開放状態とするときには、大入賞口扉用のソレノイド８２に対してソレノイド駆動信号を供給する処理が実行される。このときには、例えば大当り種別がいずれであるかに対応して、大入賞口を開放状態とする開放上限期間や、ラウンドの上限実行回数を設定する。これらの設定が終了すると、特図プロセスフラグの値が"５"に更新され、大当り開放前処理は終了する。

【１５０８】

ステップＳ１１５の大当り開放中処理は、特図プロセスフラグの値が"５"のときに実行される。この大当り開放中処理には、大入賞口を開放状態としてからの経過時間を計測する処理や、その計測した経過時間や第１カウントスイッチ１３２ＳＧＳ０２３によって検出された遊技球の個数などに基づいて、大入賞口を開放状態から閉鎖状態に戻すタイミングとなったか否かを判定する処理などが含まれている。そして、大入賞口を閉鎖状態に戻すときには、大入賞口扉用のソレノイド８２に対するソレノイド駆動信号の供給を停止させる処理などを実行した後、特図プロセスフラグの値が"６"に更新し、大当り開放中処理を終了する。

【１５０９】

ステップＳ１１６の大当り開放後処理は、特図プロセスフラグの値が"６"のときに実行される。この大当り開放後処理には、大入賞口を開放状態とするラウンドの実行回数が設定された上限実行回数に達したか否かを判定する処理や、上限実行回数に達した場合に大当り遊技状態を終了させるための設定を行う処理などが含まれている。そして、ラウンドの実行回数が上限実行回数に達していないときには、特図プロセスフラグの値が"５"に更新される一方、ラウンドの実行回数が上限実行回数に達したときには、特図プロセスフラグの値が"７"に更新される。特図プロセスフラグの値が更新されると、大当り解放後処理は終了する。

【１５１０】

ステップＳ１１７の大当り終了処理は、特図プロセスフラグの値が"７"のときに実行される。この大当り終了処理には、大当り遊技状態の終了を報知する演出動作としてのエンディング演出が実行される期間に対応した待ち時間が経過するまで待機する処理や、大当り遊技状態の終了に対応して確変制御や時短制御を開始するための各種の設定を行う処理などが含まれている。こうした設定が行われたときには、特図プロセスフラグの値が"０"に更新され、大当り終了処理は終了する。

【１５１１】

ステップ１３２ＳＧＳ１１８の小当り開放前処理は、特図プロセスフラグの値が"８"のときに実行される。この小当り開放前処理には、表示結果が「小当り」となったことに基づき、小当り遊技状態において大入賞口を開放状態とするための設定を行う処理などが含まれている。このときには、特図プロセスフラグの値が"９"に更新され、小当り開放前処理は終了する。

【１５１２】

ステップ１３２ＳＧＳ１１９の小当り開放中処理は、特図プロセスフラグの値が"９"のときに実行される。この小当り開放中処理には、大入賞口を開放状態としてからの経過時間を計測する処理や、その計測した経過時間や第１カウントスイッチ１３２ＳＧＳ０２３によって検出された遊技球の個数などに基づいて、大入賞口を開放状態から閉鎖状態に戻

すタイミングとなったか否かを判定する処理、第２カウントスイッチ１３２ＳＧ０２４によって遊技球が検出されたか否かを判定する処理などが含まれている。大入賞口を閉鎖状態に戻して小当り遊技状態の終了タイミングとなったときには、特図プロセスフラグの値が"１０"に更新され、小当り開放中処理は終了する。

【１５１３】

ステップ１３２ＳＧＳ１２０の小当り終了処理は、特図プロセスフラグの値が"１０"のときに実行される。この小当り終了処理には、小当り遊技状態の終了を報知する演出動作が実行される期間に対応した待ち時間が経過するまで待機する処理などが含まれている。ここで、小当り遊技状態が終了するときに、第２カウントスイッチ１３２ＳＧ０２４によって遊技球が検出されていれば、特図プロセスフラグの値が"４"に更新されて小当り処理は終了する。また、小当り遊技状態が終了するときに、第２カウントスイッチ１３２ＳＧ０２４によって遊技球が検出されていなければ、小当り遊技状態となる以前のパチンコ遊技機１における遊技状態を継続させる。小当り遊技状態の終了時における待ち時間が経過したときには、特図プロセスフラグの値が"０"に更新され、小当り終了処理は終了する。

【１５１４】

図２５は、図２４に示す始動入賞判定処理（Ｓ１０１）を示すフローチャートである。始動入賞判定処理においてＣＰＵ１０３は、先ず、入賞球装置６Ａが形成する第１始動入賞口に対応して設けられた第１始動口スイッチ２２Ａからの検出信号に基づき、第１始動口スイッチ２２Ａがオンであるか否かを判定する（１３２ＳＧＳ１０１）。このとき、第１始動口スイッチ２２Ａがオンであれば（１３２ＳＧＳ１０１；Ｙ）、第１特図を用いた特図ゲームの保留記憶数である第１特図保留記憶数が、所定の上限値（例えば上限記憶数としての「４」）となっているか否かを判定する（１３２ＳＧＳ１０２）。ＣＰＵ１０３は、例えば遊技制御カウンタ設定部１３２ＳＧ１５４に設けられた第１保留記憶数カウンタの格納値である第１保留記憶数カウント値を読み取ることにより、第１特図保留記憶数を特定できればよい。１３２ＳＧＳ１０２にて第１特図保留記憶数が上限値ではないときには（１３２ＳＧＳ１０２；Ｎ）、例えば遊技制御バッファ設定部１３２ＳＧ１５５に設けられた始動口バッファの格納値を、「１」に設定する（１３２ＳＧＳ１０３）。

【１５１５】

１３２ＳＧＳ１０１にて第１始動口スイッチ２２Ａがオフであるときや（１３２ＳＧＳ１０１；Ｎ）、１３２ＳＧＳ１０２にて第１特図保留記憶数が上限値に達しているときには（１３２ＳＧＳ１０２；Ｙ）、可変入賞球装置６Ｂが形成する第２始動入賞口に対応して設けられた第２始動口スイッチ２２Ｂからの検出信号に基づき、第２始動口スイッチ２２Ｂがオンであるか否かを判定する（１３２ＳＧＳ１０４）。このとき、第２始動口スイッチ２２Ｂがオンであれば（１３２ＳＧＳ１０４；Ｙ）、第２特図を用いた特図ゲームの保留記憶数である第２特図保留記憶数が、所定の上限値（例えば上限記憶数としての「４」）となっているか否かを判定する（１３２ＳＧＳ１０５）。ＣＰＵ１０３は、例えば遊技制御カウンタ設定部１３２ＳＧ１５４に設けられた第２保留記憶数カウンタの格納値である第２保留記憶数カウント値を読み取ることにより、第２特図保留記憶数を特定できればよい。１３２ＳＧＳ１０５にて第２特図保留記憶数が上限値ではないときには（１３２ＳＧＳ１０５；Ｎ）、例えば遊技制御バッファ設定部１３２ＳＧ１５５に設けられた始動口バッファの格納値を、「２」に設定する（１３２ＳＧＳ１０６）。

【１５１６】

１３２ＳＧＳ１０３，１３２ＳＧＳ１０６の処理のいずれかを実行した後には、始動口バッファの格納値である始動口バッファ値に応じた特図保留記憶数を１加算するように更新する（１３２ＳＧＳ１０７）。例えば、始動口バッファ値が「１」であるときには第１保留記憶数カウント値を１加算する一方で、始動口バッファ値が「２」であるときには第２保留記憶数カウント値を１加算する。こうして、第１保留記憶数カウント値は、第１始動入賞口を遊技球が通過（進入）して第１特図を用いた特図ゲームに対応した第１始動条件が成立したときに、１増加するように更新される。また、第２保留記憶数カウント値は、第２始動入賞口を遊技球が通過（進入）して第２特図を用いた特図ゲームに対応した第

２始動条件が成立したときに、１増加するように更新される。このときには、合計保留記憶数も１加算するように更新する（１３２ＳＧＳ１０８）。例えば、遊技制御カウンタ設定部１３２ＳＧ１５４に設けられた合計保留記憶数カウンタの格納値である合計保留記憶数カウント値を、１加算するように更新すればよい。

【１５１７】

１３２ＳＧＳ１０８の処理を実行した後に、ＣＰＵ１０３は、乱数回路１０４や遊技制御カウンタ設定部１３２ＳＧ１５４のランダムカウンタによって更新されている数値データのうちから、特図表示結果判定用の乱数値ＭＲ１や当り種別判定用の乱数値ＭＲ２、変動パターン判定用の乱数値ＭＲ３を示す数値データを抽出する（１３２ＳＧＳ１０９）。こうして抽出した各乱数値を示す数値データ及び始動口バッファ値は、特図保留記憶部における空きエントリの先頭に、保留情報としてセットされることで記憶される（１３２ＳＧＳ１１０）。

【１５１８】

特図表示結果判定用の乱数値ＭＲ１や当り種別判定用の乱数値ＭＲ２を示す数値データは、特別図柄や飾り図柄の可変表示結果を「大当り」や「小当り」とするか否か、更には可変表示結果を「大当り」や「小当り」とする場合の大当り種別・小当り種別を判定するために用いられる。変動パターン判定用の乱数値ＭＲ３は、特別図柄や飾り図柄の可変表示時間を含む変動パターンを判定するために用いられる。ＣＰＵ１０３は、１３２ＳＧＳ１０９の処理を実行することにより、特別図柄や飾り図柄の可変表示結果や可変表示時間を含む可変表示態様の判定に用いられる乱数値のうち全部を示す数値データを抽出する。

【１５１９】

１３２ＳＧＳ１１０の処理に続いて、始動口バッファ値に応じた始動口入賞指定コマンドの送信設定が行われる（１３２ＳＧＳ１１１）。例えば、始動口バッファ値が「１」であるときにはＲＯＭ１０１における第１始動口入賞指定コマンドテーブルの記憶アドレスを送信コマンドバッファにおいて送信コマンドポインタにより指定されたバッファ領域に格納することなどにより、演出制御基板１２に対して第１始動口入賞指定コマンドを送信するための設定を行う。これに対して、始動口バッファ値が「２」であるときにはＲＯＭ１０１における第２始動口入賞指定コマンドテーブルの記憶アドレスを送信コマンドバッファのバッファ領域に格納することなどにより、演出制御基板１２に対して第２始動口入賞指定コマンドを送信するための設定を行う。こうして設定された始動口入賞指定コマンドは、例えば特別図柄プロセス処理が終了した後、図２３に示すＳ２７のコマンド制御処理が実行されることなどにより、主基板１１から演出制御基板１２に対して伝送される。

【１５２０】

ＣＰＵ１０３は、１３２ＳＧＳ１１１の処理に続いて、入賞時乱数値判定処理を実行する（１３２ＳＧＳ１１２）。その後、例えばＲＯＭ１０１における保留記憶数通知コマンドテーブルの記憶アドレスを送信コマンドバッファにおいて送信コマンドポインタによって指定されたバッファ領域に格納することなどにより、演出制御基板１２に対して保留記憶数通知コマンドを送信するための設定を行う（１３２ＳＧＳ１１３）。こうして設定された保留記憶数通知コマンドは、例えば特別図柄プロセス処理が終了した後、図２３に示すＳ２７のコマンド制御処理が実行されることなどにより、主基板１１から演出制御基板１２に対して伝送される。

【１５２１】

１３２ＳＧＳ１１３の処理を実行した後には、始動口バッファ値が「１」であるか否かを判定する（１３２ＳＧＳ１１４）。このとき、始動口バッファ値が「１」であれば（１３２ＳＧＳ１１４でＹ）始動口バッファをクリアして、その格納値を「０」に初期化してから（１３２ＳＧＳ１１５）、２３９０ＳＧＳ１０４の処理に進む。これに対して、始動口バッファ値が「２」であるときには（１３２ＳＧＳ１１４でＮ）、始動口バッファをクリアして、その格納値を「０」に初期化してから（１３２ＳＧＳ１１６）、始動入賞処理を終了する。これにより、第１始動口スイッチ２２Ａと第２始動口スイッチ２２Ｂの双方が同時に有効な遊技球の始動入賞を検出した場合でも、確実に双方の有効な始動入賞の検

出に基づく処理を完了できる。

【１５２２】

図２６（Ａ）は、入賞時乱数値判定処理として、図２５の１３２ＳＧＳ１１２にて実行される処理の一例を示すフローチャートである。本特徴部１３２ＳＧにおいて、特別図柄や飾り図柄の可変表示が開始されるときには、特別図柄通常処理（図２４のＳ１１０）により、特図表示結果（特別図柄の可変表示結果）を「大当り」として大当り遊技状態に制御するか否かや「小当り」として小当り遊技状態に制御するか否かの判定が行われる。また、変動パターン設定処理（図２４のＳ１１１）において、飾り図柄の可変表示態様を具体的に規定する変動パターンの判定などが行われる。他方、これらの判定とは別に、遊技球が始動入賞口（第１始動入賞口または第２始動入賞口）にて検出されたタイミングで、ＣＰＵ１０３がＳ１１２の入賞時乱数値判定処理を実行することにより、特図表示結果として大当り図柄や小当り図柄を導出表示すると判定されるか否かの判定を行う。これにより、始動入賞口に進入した遊技球の検出に基づく特別図柄や飾り図柄の可変表示が開始されるより前、つまり、該可変表示の開始時に大当りとするか否か、小当りとするか否かが判定されるよりも前に、特図表示結果が「大当り」や「小当り」となることを判定し、この判定結果に基づいて、演出制御用ＣＰＵ１２０などにより、後述するように、パネル表示演出や保留予告演出等の先読予告が実行されるようになる。

【１５２３】

図２６に示す入賞時乱数値判定処理において、ＣＰＵ１０３は、先ず、遊技状態が通常状態であるか時短状態のいずれかであるかを特定する（ステップ１３２ＳＧＳ１２１）。そして、セットされている始動口バッファ値が１であるか否かを判定する（ステップ１３２ＳＧＳ１２２ａ）。始動口バッファ値が１である場合は、図１８（Ａ）に示す表示結果判定テーブル１を選択してステップ１３２ＳＧＳ１２３ａに進み（ステップ１３２ＳＧＳ１２２ｂ）、始動口バッファ値が２である場合は、図１８（Ｂ）に示す表示結果判定テーブル２を選択してステップ１３２ＳＧＳ１２３ａに進む（ステップ１３２ＳＧＳ１２２ｃ）。

【１５２４】

ステップ１３２ＳＧＳ１２３ａにおいてＣＰＵ１０３は、ステップ１３２ＳＧＳ１０９において抽出した乱数値ＭＲ１と選択した表示結果判定テーブルとを比較し、乱数値ＭＲ１が大当りの判定範囲内であるか否かを判定する。乱数値ＭＲ１が大当りの判定範囲外である場合は、乱数値ＭＲ１が小当り判定範囲内であるか否かを判定する（ステップ１３２ＳＧＳ１２３ｂ）。

【１５２５】

ステップ１３２ＳＧＳ１２３ｂにおいてＣＰＵ１０３は、乱数値ＭＲ１が小当り判定値範囲外である場合、すなわち、可変表示結果がはずれとなる場合は、はずれに応じた図柄指定コマンドの送信設定を行う（ステップ１３２ＳＧＳ１２６ａ）。そして、始動口バッファ値が１であるか否かを判定する（ステップ１３２ＳＧＳ１２６ｂ）。始動口バッファ値が１である場合は、遊技状態が通常状態であれば図２９（Ａ）に示す第１特図用変動パターン判定テーブルＡを選択し、遊技状態が時短状態のいずれかであれば図３０（Ａ）に示す第１特図用変動パターン判定テーブルＤを選択し、ステップ１３２ＳＧＳ１３１に進む（ステップ１３２ＳＧＳ１２６ｃ）。

【１５２６】

また、始動口バッファ値が２であれば、遊技状態が時短状態Ａである場合は図３１（Ａ）に示す第２特図用変動パターン判定テーブルＡ、遊技状態が時短状態Ｂ、時短状態Ｃ１または時短状態Ｃ２の１～７回目の可変表示である場合は図３２（Ａ）に示す第２特図用変動パターン判定テーブルＤ、遊技状態が時短状態Ｃ２の８回目以降の可変表示である場合は図２９（Ａ）に示す第２特図用変動パターン判定テーブルＧを選択し、ステップ１３２ＳＧＳ１３１に進む（ステップ１３２ＳＧＳ１２６ｄ）。

【１５２７】

また、ステップ１３２ＳＧＳ１２３ｂにおいてＣＰＵ１０３は、乱数値ＭＲ１が小当り

判定値範囲内である場合は、小当りに応じた図柄指定コマンドの送信設定を行う（ステップ１３２ＳＧＳ１２７）。そして、遊技状態が時短状態Ａである場合は図３１（Ｃ）に示す第２特図用変動パターン判定テーブルＣ、遊技状態が時短状態Ｂ、時短状態Ｃ１または時短状態Ｃ２の１～７回目の可変表示である場合は図３２（Ｃ）に示す第２特図用変動パターン判定テーブルＦ、遊技状態が通常状態または時短状態Ｃ２の８回目以降の可変表示である場合は図２９（Ｃ）に示す第２特図用変動パターン判定テーブルＩを選択し、ステップ１３２ＳＧＳ１３１に進む（ステップ１３２ＳＧＳ１２８）。

【１５２８】

また、ステップ１３２ＳＧＳ１２３ａにおいてＣＰＵ１０３は、乱数値ＭＲ１が大当り判定値範囲内である場合は、大当りに応じた図柄指定コマンドの送信設定を行う（ステップ１３２ＳＧＳ１２９）。そして、始動口バッファ値が１であるか否かを判定する（ステップ１３２ＳＧＳ１３０ａ）。始動口バッファ値が１である場合、遊技状態が通常状態である場合は、図２９（Ｃ）に示す第１特図用変動パターン判定テーブルＣ、遊技状態が時短状態のいずれかである場合は、図３０（Ｂ）に示す第１特図用変動パターン判定テーブルＥを選択し、ステップ１３２ＳＧＳ１３１に進む（１３２ＳＧＳ１３０ｂ）。

【１５２９】

また、始動口バッファ値が２であれば、遊技状態が通常状態である場合は
遊技状態が時短状態Ａである場合は図３１（Ｂ）に示す第２特図用変動パターン判定テーブルＢ、遊技状態が時短状態Ｂ、時短状態Ｃ１または時短状態Ｃ２の１～７回目の可変表示である場合は図３２（Ｂ）に示す第２特図用変動パターン判定テーブルＥ、遊技状態が通常状態または時短状態Ｃ２の８回目以降の可変表示である場合は図３３（Ｂ）に示す第２特図用変動パターン判定テーブルＪを選択し、ステップ１３２ＳＧＳ１３１に進む（ステップ１３２ＳＧＳ１３０ｃ）。

【１５３０】

ステップ１３２ＳＧＳ１３１においてＣＰＵ１０３は、選択した変動パターン判定テーブルとステップ１３２ＳＧＳ１０９にて抽出した乱数値ＭＲ３を比較し変動カテゴリを非リーチ、スーパーリーチ、その他（ノーマルリーチ）から判定する。そして、判定結果に応じた変動カテゴリ指定コマンド（図２６（Ｂ）に示すいずれか）の送信設定を行い、入賞時乱数値判定処理を終了する（ステップ１３２ＳＧＳ１３２）。

【１５３１】

尚、ステップ１３２ＳＧＳ１２４、ステップ１３２ＳＧＳ１２６ａ、ステップ１３２ＳＧＳ１２７、ステップ１３２ＳＧＳ１２９、ステップ１３２ＳＧＳ１３２において送信設定されたコマンドは、ＣＰＵ１０３が図２３に示すコマンド制御処理を実行することによって演出制御基板１２に対して送信される。

【１５３２】

図２７は、図２４に示す特別図柄通常処理（ステップＳ１１０）を示すフローチャートである。特別図柄通常処理においてＣＰＵ１０３は、先ず、特図保留記憶部１３２ＳＧＳ１５１に保留記憶が有るか否かを判定する（ステップ１３２ＳＧＳ５４１）。特図保留記憶部１３２ＳＧＳ１５１に保留記憶が無い場合は、客待ちデモ指定コマンドの送信設定等のデモ表示設定を行って特別図柄通常処理を終了する（ステップ１３２ＳＧＳ５７２）。尚、客待ちデモ指定コマンドは、ＣＰＵ１０３がコマンド制御処理（図２３参照）を実行することで演出制御基板１２に対して送信される。

【１５３３】

また、特図保留記憶部１３２ＳＧＳ１５１に保留記憶が有る場合は、特図保留記憶部１３２ＳＧＳ１５１の保留番号「１」から始動口バッファ値、乱数値ＭＲ１～ＭＲ３を読み出して特定する（ステップ１３２ＳＧＳ５４２）。また、可変表示対象の特図保留記憶数と合計保留記憶数の値を－１するとともに、特図保留記憶部１３２ＳＧＳ１５１の記憶内容をシフトする（ステップ１３２ＳＧＳ５４３）。

【１５３４】

また、ステップ１３２ＳＧＳ５４２において特定した始動口バッファ値が１であるか否

かを判定する（ステップ１３２ＳＧＳ５５４ａ）。始動口バッファ値が１である場合は、可変表示特図指定バッファ値を１にセットし（ステップ１３２ＳＧＳ５４４ｂ）、始動口バッファ値が２である場合は、始動口バッファ値が２である場合は、可変表示特図指定バッファ値を２にセットする（ステップ１３２ＳＧＳ５４４ｃ）。

【１５３５】

次いで、可変表示特図指定バッファ値に応じた表示結果判定テーブルをセットする（ステップ１３２ＳＧＳ５５５）。そして、ステップ１３２ＳＧＳ５４２にて読み出した乱数値ＭＲ１とステップ１３２ＳＧＳ５５５にてセットした表示結果判定テーブルを比較して、乱数値ＭＲ１の値が大当りの範囲内であるか否かを判定する（ステップ１３２ＳＧＳ５５６）。乱数値ＭＲ１の値が大当りの範囲外である場合は、更に乱数値ＭＲ１の値が小当りの範囲内であるか否かを判定する（ステップ１３２ＳＧＳ５５７）。乱数値ＭＲ１の値が小当りの範囲内である場合、つまり、可変表示結果が小当りである場合は、小当りフラグをセットする（ステップ１３２ＳＧＳ５５８）。そして、小当り種別判定テーブル（図１８（Ｅ）参照）を選択し（ステップ１３２ＳＧＳ５５８ａ）、該選択した小当り種別判定テーブルとステップ１３２ＳＧＳ５４２において読み出した乱数値ＭＲ２とを比較することによって小当り種別を決定する（ステップ１３２ＳＧＳ５５８ｂ）。そして、決定した小当り種別に応じた小当り種別バッファ値を設定してステップ１３２ＳＧＳ５７０に進む（ステップ１３２ＳＧＳ５５８ｃ）。尚、乱数値ＭＲ１の値が小当りの範囲外である場合、つまり、可変表示結果がはずれの場合は、ステップ１３２ＳＧＳ５７０に進む。

【１５３６】

また、ステップ１３２ＳＧＳ５５６において乱数値ＭＲ１の値が大当りの範囲内である場合、つまり、可変表示結果が大当りである場合は、大当りフラグをセットする（ステップ１３２ＳＧＳ５６６）。そして、可変表示特図指定バッファに応じた大当り種別判定テーブル（図１８（Ｃ）または図１８（Ｄ）参照）を選択し（ステップ１３２ＳＧＳ５６７）、該選択した大当り種別判定テーブルとステップ１３２ＳＧＳ５４２において読み出した乱数値ＭＲ１とを比較することによって大当り種別を決定する（ステップ１３２ＳＧＳ５６８）。そして、決定した大当り種別に応じた大当り種別バッファ値を設定してステップ１３２ＳＧＳ５７０に進む（ステップ１３２ＳＧＳ５６９）。

【１５３７】

ステップ１３２ＳＧＳ５７０においてＣＰＵ１０３は、可変表示結果に応じた確定特別図柄を決定する。そして、特図プロセスフラグの値を変動パターン設定処理に応じた値に更新して特別図柄通常処理を終了する（ステップ１３２ＳＧＳ５７１）。

【１５３８】

図２８は、図２４に示す変動パターン設定処理（ステップＳ１１１）を示すフローチャートである。変動パターン設定処理においてＣＰＵ１０３は、先ず、実行する可変表示が第１特図の可変表示であるか否かを判定する（ステップ１３２ＳＧＳ１３１）。実行する可変表示が第１特図の可変表示であるか否かは、例えば、可変表示特図指定バッファ値が１であるか否かにより判定すればよい。第１特図の可変表示である場合は、可変表示結果、遊技状態、保留記憶数に応じて変動パターン判定テーブルを図２９及び図３０に示す変動パターン判定テーブルから選択してステップ１３２ＳＧＳ１３５に進む（ステップ１３２ＳＧＳ１３２）。

【１５３９】

例えば、可変表示結果がはずれ、遊技状態が通常状態、第１特図保留記憶数が２個以下である場合は図２９（Ａ）に示す第１特図用変動パターン判定テーブルＡを選択し、可変表示結果がはずれ、遊技状態が通常状態、第１特図保留記憶数が３個以上である場合は図２９（Ｂ）に示す第１特図用変動パターン判定テーブルＢを選択し、可変表示結果が大当り、遊技状態が通常状態である場合は図２９（Ｃ）に示す第１特図用変動パターン判定テーブルＣを選択する。

【１５４０】

また、可変表示結果がはずれ、遊技状態が時短状態のいずれかである場合は図３０（Ａ

）に示す第１特図用変動パターン判定テーブルＤを選択し、可変表示結果が大当り、遊技状態が時短状態のいずれかである場合は図３０（Ｂ）に示す第１特図用変動パターン判定テーブルＥを選択する。

【１５４１】

また、ステップ１３２ＳＧＳ１３１において実行する可変表示が第２特図の可変表示である場合は、可変表示結果、遊技状態、時短状態可変表示回数カウンタの値（各時短状態における可変表示回数）等に応じた変動パターン判定テーブルを図３１～図３４から選択してステップ１３２ＳＧＳ１３５に進む（ステップ１３２ＳＧＳ１３４）。

【１５４２】

例えば、可変表示結果がはずれ、遊技状態が時短状態Ａであれば図３１（Ａ）に示す第２特図用変動パターン判定テーブルＡを選択し、可変表示結果が大当り、遊技状態が時短状態Ａであれば図３１（Ｂ）に示す第２特図用変動パターン判定テーブルＢを選択し、可変表示結果が小当り、遊技状態が時短状態Ａであれば図３１（Ｃ）に示す第２特図用変動パターン判定テーブルＣを選択する。

【１５４３】

また、可変表示結果がはずれ、遊技状態が時短状態Ｂ、時短状態Ｃ１、時短状態Ｃ２の１～７回目の可変表示及び１２～６８５回目の可変表示であれば図３２（Ａ）に示す第２特図用変動パターン判定テーブルＤを選択し、可変表示結果が大当り、遊技状態が時短状態Ｂ、時短状態Ｃ１、時短状態Ｃ２の１～７回目の可変表示及び１２～６８５回目の可変表示であれば図３２（Ｂ）に示す第２特図用変動パターン判定テーブルＥを選択し、可変表示結果が小当り、遊技状態が時短状態Ｂ、時短状態Ｃ１、時短状態Ｃ２の１～７回目の可変表示及び１２～６８５回目の可変表示であれば図３２（Ａ）に示す第２特図用変動パターン判定テーブルＦを選択する。

【１５４４】

また、可変表示結果がはずれ、遊技状態が通常状態または時短状態Ｃ２における８～１０回目の可変表示であれば図３３（Ａ）に示す第２特図用変動パターン判定テーブルＧ、可変表示結果が大当り、遊技状態が通常状態または時短状態Ｃ２における８～１０回目の可変表示であれば図３３（Ａ）に示す第２特図用変動パターン判定テーブルＨ、可変表示結果が小当り、遊技状態が通常状態または時短状態Ｃ２における８～１０回目の可変表示であれば図３３（Ａ）に示す第２特図用変動パターン判定テーブルＩを選択する。

【１５４５】

また、可変表示結果がはずれ、遊技状態が時短状態Ｃ２における１１回目の可変表示であれば図３４（Ａ）に示す第２特図用変動パターン判定テーブルＪ、可変表示結果が大当り、遊技状態が時短状態Ｃ２における１１回目の可変表示であれば図３４（Ｂ）に示す第２特図用変動パターン判定テーブルＫ、可変表示結果が小当り、遊技状態が時短状態Ｃ２における１１回目の可変表示であれば図３４（Ｃ）に示す第２特図用変動パターン判定テーブルＬを選択する。

【１５４６】

ステップ１３２ＳＧＳ１３２またはステップ１３２ＳＧＳ１３４ａの実行後、ＣＰＵ１０３は、選択した変動パターン判定テーブルと特別図柄通常処理のステップ１３２ＳＧＳ５４２にて読み出した乱数値ＭＲ３とを比較して変動パターンを決定する（ステップ１３２ＳＧＳ１３５）。尚、ステップ１３２ＳＧＳ１３５の処理においてＣＰＵ１０３は、選択した変動パターン判定テーブルに含まれている変動パターンの中から、特別図柄通常処理のステップ１３２ＳＧＳ５４２にて読み出した乱数値ＭＲ３を含む変動パターンを特定し、該特定した変動パターンを、可変表示を実行する変動パターンとして決定すればよい。

【１５４７】

そして、特別図柄の可変表示開始設定を行うとともに（ステップ１３２ＳＧＳ１３６）、決定した変動パターンに応じた変動パターン指定コマンド、可変表示結果指定コマンド等の可変表示開始時用の各種コマンドの送信設定を行い（ステップ１３２ＳＧＳ１３７）

、変動パターンに応じた可変表示時間タイマの設定を行う（ステップ１３２ＳＧＳ１３８）。最後に、特図プロセスフラグの値を特別図柄変動処理に応じた値に更新して変動パターン設定処理を終了する（ステップ１３２ＳＧＳ１３９）。尚、ステップ１３２ＳＧＳ１３７において送信設定された各種コマンドは、図２３に示すコマンド制御処理において演出制御基板１２に対して送信される。

【１５４８】

尚、第１特別図柄の通常御状態での可変表示におけるはずれ変動パターンについては、乱数値ＭＲ３の割り振りが図２９及び図３０に示すように設定されているため、非リーチの変動パターンが最も決定され易く、ノーマルリーチ、スーパーリーチα、スーパーリーチβの変動パターンの順に決定され難くなっている。一方で、第１特別図柄の通常状態での可変表示における大当り変動パターンについては、乱数値ＭＲ３の割り振りが図３３及び図３４に示すように設定されているため、スーパーリーチβの変動パターンが最も決定され易く、スーパーリーチα、ノーマルリーチの変動パターンの順に決定され難くなっている。このため、通常状態における第１特別図柄の可変表示においては、非リーチの変動パターンにて可変表示が実行される場合が最も可変表示結果が大当りとなる割合（大当り期待度）が低く、ノーマルリーチ、スーパーリーチα、スーパーリーチβの変動パターンの順に可変表示結果が大当りとなる割合が高くなるよう設定されている。言い換えれば、特図変動時間が短いほど可変表示結果が大当りとなる割合が低く、特図変動時間が長いほど可変表示結果が大当りとなる割合が高く設定されている。

【１５４９】

更に、複数の変動パターンのうち、共通のリーチ演出を実行する変動パターンについては、擬似連演出を実行する変動パターンのほうが、大当り期待度が高くなるように設定されている。例えば、スーパーリーチβのリーチ演出を実行する変動パターンについては、擬似連出を実行する変動パターンと擬似連演出を実行しない変動パターンとが設けられているが、擬似連演出を実行するスーパーリーチβの変動パターンの方が擬似連演出を実行しないスーパーリーチβの変動パターンよりも大当り期待度が高く設定されている。同様に、スーパーリーチαのリーチ演出を実行する変動パターンについては、擬似連出を実行する変動パターンと擬似連演出を実行しない変動パターンとが設けられているが、擬似連演出を実行するスーパーリーチαの変動パターンの方が擬似連演出を実行しないスーパーリーチαの変動パターンよりも大当り期待度が高く設定されている。更に、ノーマルリーチのリーチ演出を実行する変動パターンについては、擬似連演出を実行する変動パターンと擬似連演出を実行しない変動パターンと、が設けられているが、擬似連演出を実行するノーマルリーチの変動パターンの方が擬似連演出を実行しないノーマルリーチの変動パターンよりも大当り期待度が高く設定されている。

【１５５０】

図３５は、図２４に示す特別図柄停止処理（ステップＳ１１３）を示すフローチャートである。特別図柄停止処理においてＣＰＵ１０３は、先ず、後述する図柄確定期間タイマが動作中であるか否かを判定する（ステップ１３２ＳＧＳ２０１）。図柄確定期間が動作中でない場合は、第１特別図柄表示装置４Ａまたは第２特別図柄表示装置４Ｂにおいて特別図柄の停止図柄を導出表示させるとともに（ステップ１３２ＳＧＳ２０２）、図柄確定コマンドの送信設定を行う（ステップ１３２ＳＧＳ２０３）。尚、図柄確定コマンドは、ＣＰＵ１０３が図２３に示すコマンド制御処理を実行することによって演出制御基板１２に対して送信される。

【１５５１】

そして、ＣＰＵ１０３は、大当りフラグがセットされているか否かを判定する（ステップ１３２ＳＧＳ２０４）。大当りフラグがセットされている場合は、いずれかの時短フラグがセットされていれば該時短フラグやその他の遊技状態フラグをクリアするとともに（ステップ１３２ＳＧＳ２０５）、時短状態可変表示回数カウンタの値をクリアする（ステップ１３２ＳＧＳ２０６）。更に、大当り種別に応じて当り開始１指定コマンドまたは当り開始２指定コマンドの送信設定と、遊技状態が通常状態であることを示す遊技状態背景

指定コマンドの送信設定を行ってステップ１３２ＳＧＳ２４２に進む（ステップ１３２ＳＧＳ２０７、ステップ１３２ＳＧＳ２０８）。尚、当り開始指定コマンドと遊技状態背景指定コマンドは、ＣＰＵ１０３が図２３に示すコマンド制御処理を実行することによって演出制御基板１２に対して送信される。

【１５５２】

また、ステップ１３２ＳＧＳ２０１において図柄確定期間タイマが動作中である場合、ＣＰＵ１０３は、図柄確定期間タイマの値を－１し（ステップ１３２ＳＧＳ２０９）、該図柄確定期間タイマがタイマアウトしたか否かを判定する（ステップ１３２ＳＧＳ２１０）。図柄確定期間タイマがタイマアウトしていない場合は特別図柄停止処理を終了し、図柄確定期間タイマがタイマアウトした場合は、更に導出表示されている停止図柄がはずれ図柄であるか否かを判定する（ステップ１３２ＳＧＳ２１１）。導出表示されている停止図柄がはずれ図柄である場合は、特別図柄プロセスフラグの値を特別図柄通常処理に応じた値に更新して特別図柄停止処理を終了し（ステップ１３２ＳＧＳ２１２）、導出表示されている停止図柄がはずれ図柄ではない場合は、導出表示されている停止図柄が大当り図柄であるか否かを判定する（ステップ１３２ＳＧＳ２１３）。導出表示されている停止図柄が大当り図柄である場合は、特別図柄プロセスフラグの値を大当り開放前処理に応じた値に更新して特別図柄停止処理を終了し（ステップ１３２ＳＧＳ２１４）、導出表示されている停止図柄が大当り図柄ではない場合は、特別図柄プロセスフラグの値を小当り開放前処理に応じた値に更新して特別図柄停止処理を終了する（ステップ１３２ＳＧＳ２１５）。

【１５５３】

また、ステップ１３２ＳＧＳ２０４において大当りフラグがセットされていない場合、ＣＰＵ１０３は、合計時短回数カウンタの値が１以上であるか否かを判定する（ステップ１３２ＳＧＳ２１６）。尚、合計時短回数カウンタは、時短状態おいて、第１特別図柄の最大時短制御回数と第２特別図柄の最大時短制御回数の合算値（「５」、「１１」、「６９」のいずれか）がセットされるカウンタである。

【１５５４】

合計時短回数カウンタの値が１以上である場合は、該合計時短回数カウンタの値を－１する（ステップ１３２ＳＧＳ２１７）。更に、可変表示特図指定バッファ値が１であるか否か、つまり、終了した可変表示が第１特図の可変表示であるか否かを判定する（ステップ１３２ＳＧＳ２１８）。可変表示特図指定バッファ値が１である場合はステップ１３２ＳＧＳ２２４に進み、可変表示特図指定バッファ値が２である場合（終了した可変表示が第２特図の可変表示である場合）は、第２特図時短回数カウンタの値を－１してステップ１３２ＳＧＳ２２４に進む（ステップ１３２ＳＧＳ２１９）。尚、第２特図時短回数カウンタは、時短状態において、第２特別図柄の最大時短制御回数（「１」、「７」、「６８５」のいずれか）がセットされるカウンタである。

【１５５５】

ステップ１３２ＳＧＳ２２４においてＣＰＵ１０３は、いずれかの時短フラグがセットされているか否か（いずれかの時短状態に制御されているか否か）を判定する。いずれの時短フラグもセットされていない場合はステップ１３２ＳＧＳ２４０に進み、いずれかの時短フラグがセットされている場合は、更に、合計時短回数カウンタの値が０となったか否か、つまり、制御されている時短状態において最大時短制御回数の可変表示が終了したか否かを判定する（ステップ１３２ＳＧＳ２２５）。合計時短回数カウンタの値が０でない場合はステップ１３２ＳＧＳ２４０に進み、合計時短回数カウンタの値が０である場合は、セットされている時短フラグをクリアするとともに（ステップ１３２ＳＧＳ２２６）、合計時短回数カウンタの値をクリアしてステップ１３２ＳＧＳ２４０に進む（ステップ１３２ＳＧＳ２２７）。

【１５５６】

ステップ１３２ＳＧＳ２４０においてＣＰＵ１０３は、小当りフラグがセットされているか否かを判定する。小当りフラグがセットされている場合は、小当り種別に応じて当り

開始３指定コマンドまたは当り４開始指定コマンドの送信設定を行い、ステップ１３２ＳＧＳ２４２に進む。尚、当り開始３指定コマンド及び当り４開始指定コマンドは、ＣＰ１０３が図２３に示すコマンド制御処理を実行することで演出制御基板１２に対して送信される。尚、小当りフラグがセットされていない場合は、ステップ１３２ＳＧＳ２４２に進む。

【１５５７】

そして、ステップ１３２ＳＧＳ２４２においてＣＰＵ１０３は、図柄確定期間タイマに図柄確定期間に応じた値（本特徴部１３２ＳＧであれば０．５秒間に応じた値）をセットし、該セットした値に応じた図柄確定期間指定コマンドの送信設定を行う。更に、遊技状態に応じた遊技状態背景指定コマンドの送信設定を行って特別図柄停止処理を終了する（ステップ１３２ＳＧＳ２４３）。

【１５５８】

尚、図柄確定期間指定コマンド及び遊技状態背景指定コマンドは、ＣＰＵ１０３が図２３に示すコマンド制御処理を実行することで演出制御基板１２に送信される。

【１５５９】

図３６は、小当り開放中処理として、図２４のＳ１１９にて実行される処理の一例を示すフローチャートである。小当り開放中処理において、ＣＰＵ１０３は、先ず開放時間タイマの値を－１する（１３２ＳＧＳ２８１）。そして、ＣＰＵ１０３は、開放時間タイマがタイマアウトしたか否かを判定する（１３２ＳＧＳ２８２）。

【１５６０】

開放時間タイマがタイマアウトした場合は、１３２ＳＧＳ２９３に移行し、開放時間タイマがタイマアウトしていない場合は、大入賞口の開放タイミングであるか否かを判定する（１３２ＳＧＳ２８３）。大入賞口の開放タイミングである場合は、ＣＰＵ１０３はソレノイド１３２ＳＧ０８３を駆動させることで大入賞口を開放状態に制御する（１３２ＳＧＳ２８４）。そして、ラウンドに応じた大入賞口開放中指定コマンドの送信設定を行い（１３２ＳＧＳ２８５）、１３２ＳＧＳ２８６に移行する。尚、１３２ＳＧＳ２８５において送信設定を行った大入賞口開放中指定コマンドは、前述したコマンド制御処理にて演出制御基板１２に送信される。大入賞口の開放タイミングでない場合は、１３２ＳＧＳ２８４及び１３２ＳＧＳ２８５を経由せずに１３２ＳＧＳ２８６に移行する。

【１５６１】

１３２ＳＧＳ２８６において、ＣＰＵ１０３は、大入賞口の閉鎖タイミングであるか否かを判定する（１３２ＳＧＳ２８６）。大入賞口の閉鎖タイミングである場合は、ＣＰＵ１０３はソレノイド１３２ＳＧ０８３を駆動させることで大入賞口を閉鎖状態に制御する（１３２ＳＧＳ２８７）。そして、ラウンドに応じた大入賞口開放後指定コマンドの送信設定を行い（１３２ＳＧＳ２８８）、１３２ＳＧＳ２８９に移行する。尚、１３２ＳＧＳ２８８において送信設定を行った大入賞口開放中指定コマンドは、前述したコマンド制御処理にて演出制御基板１２に送信される。大入賞口の閉鎖タイミングでない場合は、１３２ＳＧＳ２８７及び１３２ＳＧＳ２８８を経由せずに１３２ＳＧＳ２８９に移行する。

【１５６２】

１３２ＳＧＳ２８９において、ＣＰＵ１０３は、第２カウントスイッチ１３２ＳＧ０２４がオンとなったか否かを判定する（１３２ＳＧＳ２８９）。第２カウントスイッチ１３２ＳＧ０２４がオンとなっていない場合は、小当り開放中処理を終了し、第２カウントスイッチ１３２ＳＧ０２４がオンとなっている場合は、既に第２カウントスイッチ１３２ＳＧ０２４がオンとなったこと、すなわち遊技球が第２カウントスイッチ１３２ＳＧ０２４を通過したことを示すＶ入賞フラグがセットされているか否かを判定する（１３２ＳＧＳ２９０）。Ｖ入賞フラグがセットされている場合は、小当り開放中処理を終了し、Ｖ入賞フラグがセットされていない場合は（、Ｖ入賞フラグをセットする（１３２ＳＧＳ２９１）。

【１５６３】

そして、ＣＰＵ１０３は、演出制御基板１２に対するＶ入賞通知コマンドの送信設定を

行う（１３２ＳＧＳ２９２）。尚、Ｖ入賞通知コマンドは前述したコマンド制御処理において演出制御基板１２に送信される。

【１５６４】

そして、１３２ＳＧＳ２９３において、ＣＰＵ１０３は、特別図柄プロセスフラグの値を小当り終了処理（Ｓ１２０）に対応した値である"１０"に更新し（１３２ＳＧＳ２９３）、当該小当り開放中処理を終了する。

【１５６５】

図３７は、小当り終了処理として、図２４の１３２ＳＧＳ１２０にて実行される処理の一例を示すフローチャートである、小当り終了処理において、ＣＰＵ１０３は、小当り終了表示タイマが動作中であるか否かを判定する（１３２ＳＧＳ３０１）。小当り終了表示タイマが動作中でない場合は（１３２ＳＧＳ３０１；Ｎ）、小当りフラグをクリアし（１３２ＳＧＳ３０２）、演出制御基板１２に対して小当りに応じた当り終了指定コマンドの送信設定を行う（１３２ＳＧＳ３０３）。尚、当り終了指定コマンドは、前述したコマンド制御処理において演出制御基板１２に送信される。そして、小当り終了表示タイマに小当り終了表示時間に応じた値をセットし（１３２ＳＧＳ３０４）、小当り終了処理を終了する。

【１５６６】

一方、小当り終了表示タイマが動作中である場合は、小当り終了表示タイマの値を－１する（１３２ＳＧＳ３０５）。そして、小当り終了表示時間が経過したか否か、つまり、小当り終了表示タイマがタイマアウトしたか否かを判定する（１３２ＳＧＳ３０６）。小当り終了表示時間が経過していない場合は、ＣＰＵ１０３は第２カウントスイッチ１３２ＳＧ０２４がオンとなったか否かを判定する（１３２ＳＧＳ３０７）。第２カウントスイッチ１３２ＳＧ０２４がオンとなっていない場合は、小当り終了処理を終了し、第２カウントスイッチ１３２ＳＧ０２４がオンとなっていり場合は、既に第２カウントスイッチ１３２ＳＧ０２４がオンとなったこと、すなわち遊技球が第２カウントスイッチ１３２ＳＧ０２４を通過したことを示すＶ入賞フラグがセットされているか否かを判定する（１３２ＳＧＳ３０８）。Ｖ入賞フラグがセットされている場合は、小当り終了処理を終了し、Ｖ入賞フラグがセットされていない場合は、Ｖ入賞フラグをセットする（１３２ＳＧＳ３０９）。

【１５６７】

そして、ＣＰＵ１０３は、演出制御基板１２に対するＶ入賞通知コマンドの送信設定を行い（１３２ＳＧＳ３１０）、小当り終了処理を終了する。尚、Ｖ入賞通知コマンドは前述したコマンド制御処理において演出制御基板１２に送信される。

【１５６８】

また、１３２ＳＧＳ３０６において小当り終了表示時間が経過した場合は、ＣＰＵ１０３は、Ｖ入賞フラグがセットされているか否かを判定する（１３２ＳＧＳ３１１）。Ｖ入賞フラグがセットされている場合は、ＣＰＵ１０３はＶ入賞フラグをクリアするとともに大当りフラグをセットする（１３２ＳＧＳ３１２、１３２ＳＧＳ３１３）。そして、ＣＰＵ１０３は、当該Ｖ入賞が発生した小当り種別にもとづいて大当り種別を「大当りＣ」～「大当りＥ」から決定する（１３２ＳＧＳ３１４）。尚、大当り種別は、図１８（Ｅ）に示すように、当該Ｖ入賞が発生した小当り種別が「小当りＡ」である場合は、大当り種別を「大当りＣ」に決定し、当該Ｖ入賞が発生した小当り種別が「小当りＢ」である場合は、大当り種別を「大当りＤ」に決定し、当該Ｖ入賞が発生した小当り種別が「小当りＣ」である場合は、大当り種別を「大当りＥ」に決定する。こうして決定された大当り種別に対応して、例えば遊技制御バッファ設定部１３２ＳＧ１５５に設けられた大当り種別バッファの格納値である大当り種別バッファ値を設定することなどにより（１３２ＳＧＳ３１５）、決定された大当り種別を記憶する。

【１５６９】

また、時短フラグと時短状態可変表示回数カウンタをクリアし（ステップ１３２ＳＧＳ３１６、ステップ１３２ＳＧＳ３１７）し、特別図柄プロセスフラグの値を大当り開放前

処理（Ｓ１１４）に対応した値である"４"に更新し（１３２ＳＧＳ３１８）、小当り終了処理を終了する。

【１５７０】

つまり、本特徴部１３２ＳＧでは、小当り遊技中だけでなく、小当り遊技終了後の小当り終了表示時間が経過するまでの期間において遊技球が第２カウントスイッチ１３２ＳＧ０２４を通過するようになっているため、小当り遊技終了直前に大入賞口に遊技球が入賞した場合であっても、該遊技球が第２カウントスイッチ１３２ＳＧ０２４を通過することで小当り終了処理の終了後に大当り遊技が実行されるようになっている。

【１５７１】

尚、１３２ＳＧＳ３１１においてＶ入賞フラグがセットされていない場合は、ＣＰＵ１０３は、特別図柄プロセスフラグの値を特別図柄通常処理（Ｓ１１０）に対応した値である"０"に更新し（１３２ＳＧＳ３１９）、小当り終了処理を終了する。

【１５７２】

図３８は、図２４に示す大当り終了処理のフローチャートである。大当り終了処理においてＣＰＵ１０３は、先ず、大当り終了表示タイマが動作中であるか否かを判定する（ステップ１０３ＳＧＳ３２１）。大当り終了表示タイマが動作中ではない場合は、大当りフラグをクリアし（ステップ１３２ＳＧＳ３２２ａ）、大当り種別に応じた大当り終了指定コマンドの送信設定を行う（ステップ１３２ＳＧＳ３２２ｂ）。尚、大当り終了指定コマンドは前述したコマンド制御処理において演出制御基板１２に送信される。また、大当り終了表示タイマに画像表示装置５において大当り終了表示が行われている時間（大当り終了表示時間）に対応する表示時間に応じた値をセットして大当り終了処理を終了する（ステップ１３２ＳＧＳ３２２ｃ）。

【１５７３】

また、ステップ１３２ＳＧＳ３２１において大当り終了表示タイマの動作中である場合は、大当り終了表示タイマの値を－１し（ステップ１３２ＳＧＳ３２３）、該大当り終了表示タイマがタイマアウトしたか否かを判定する（ステップ１３２ＳＧＳ３２４）。大当り終了表示タイマがタイマアウトしていない場合は大当り終了処理を終了し、大当り終了表示タイマがタイマアウトした場合は、当該大当りの大当り種別が大当りＡであるか否かを判定する（ステップ１３２ＳＧＳ３２５）。当該大当りの大当り種別が大当りＡである場合は、第２特図時短回数カウンタに「１」をセットするとともに、合計時短回数カウンタに「５」をセットする（ステップ１３２ＳＧＳ３２６、ステップ１３２ＳＧＳ３２７）。そして、時短状態Ａに制御されていることを示す時短Ａフラグをセットしてステップ１３２ＳＧＳ３３９に進む（ステップ１３２ＳＧＳ３２７ａ）。

【１５７４】

また、当該大当りの大当り種別が大当りＡではない場合は、当該大当りの大当り種別が大当りＢまたは大当りＥであるか否かを判定する（ステップ１３２ＳＧＳ３２８）。当該大当りの大当り種別が大当りＢまたは大当りＥである場合は、第２特図時短回数カウンタに「６８５」をセットするとともに、合計時短回数カウンタに「６８９」をセットする（ステップ１３２ＳＧＳ３２９、ステップ１３２ＳＧＳ３３０）。そして、大当り種別が大当りＢか否かを判定する（ステップ１３２ＳＧＳ３２８）。大当り種別が大当りＢである場合は、時短状態Ｃ１に制御されていることを示す時短Ｃ１フラグをセットしてステップ１３２ＳＧＳ３３９ｂに進み（ステップ１３２ＳＧＳ３３０ａ）、大当り種別が大当りＥである場合は、時短状態Ｃ２に制御されていることを示す時短Ｃ２フラグをセットしてステップ１３２ＳＧＳ３３９ｂに進む（ステップ１３２ＳＧＳ３３０ｂ）。

【１５７５】

また、当該大当りの大当り種別が大当りＢまたは大当りＥではない場合は、大当り種別が大当りＤであるとして、第２特図時短回数カウンタに「７」をセットするとともに、合計時短回数カウンタに「１１」をセットする（ステップ１３２ＳＧＳ３３５、ステップ１３２ＳＧＳ３３６）。そして、時短状態Ｂに制御されていることを示す時短Ｂフラグをセットしてステップ１３２ＳＧＳ３３９ｂに進む（ステップ１３２ＳＧＳ３３６ａ）。

【１５７６】
　ステップ１３２ＳＧＳ３３９ｂにおいてＣＰＵ１０３は、実行した大当り種別に応じた遊技状態背景指定コマンドの送信設定を行う（ステップ１３２ＳＧＳ３３９ｂ）。尚、遊技状態背景指定コマンドは前述したコマンド制御処理において演出制御基板１２に送信される。また、送信設定を行った遊技状態背景指定コマンドを記憶し（ステップ１３２ＳＧＳ３４０）、大当り終了処理を終了する。
【１５７７】
　（演出制御基板１２の主要な動作）
　次に、演出制御基板１２における主要な動作を説明する。演出制御基板１２では、電源基板等から電源電圧の供給を受けると、演出制御用ＣＰＵ１２０が起動して、図３９のフローチャートに示すような演出制御メイン処理を実行する。図３９に示す演出制御メイン処理を開始すると、演出制御用ＣＰＵ１２０は、まず、画像表示装置５において起動準備表示を表示するための起動準備表示表示処理（ステップ１３２ＳＧＳ７０）、所定の初期化処理を実行して（ステップＳ７１）、ＲＡＭ１２２のクリアや各種初期値の設定、また演出制御基板１２に搭載されたＣＴＣ（カウンタ／タイマ回路）のレジスタ設定等を行う。また、初期動作制御処理を実行する（ステップＳ７２）。初期動作制御処理では、可動体３２を駆動して原点位置に戻す制御、所定の動作確認を行う制御といった可動体３２の初期動作を行う制御が実行される。
【１５７８】
　尚、本実施の形態においては、例えば、実施の形態に記載の「起動準備表示」について図面では「起動準備画像」と記載するなど、「表示」と「画像」を用いることがあるが、「表示」と「画像」は同じものであるため、「表示」を「画像」と記載したり、「画像」を「表示」と記載することもある。
【１５７９】
　また、ステップＳ７１の初期化処理によって、ステップ１３２ＳＧＳ７０の起動準備表示表示処理により表示された起動準備表示は初期化されないようになっている。また、起動準備表示が表示されることにより、パチンコ遊技機１に電源が供給されたことをいち早く知ることができ、画像表示装置５は正常に表示を表示可能であることを確認することができる。
【１５８０】
　その後、タイマ割込みフラグがオンとなっているか否かの判定を行う（ステップＳ７３）。タイマ割込みフラグは、例えばＣＴＣのレジスタ設定に基づき、所定時間（例えば２ミリ秒）が経過するごとにオン状態にセットされる。このとき、タイマ割込みフラグがオフであれば（ステップＳ７３；Ｎｏ）、ステップＳ７３の処理を繰返し実行して待機する。
【１５８１】
　また、演出制御基板１２の側では、所定時間が経過するごとに発生するタイマ割込みとは別に、主基板１１からの演出制御コマンドを受信するための割込みが発生する。この割込みは、例えば主基板１１からの演出制御ＩＮＴ信号がオン状態となることにより発生する割込みである。演出制御ＩＮＴ信号がオン状態となることによる割込みが発生すると、演出制御用ＣＰＵ１２０は、自動的に割込み禁止に設定するが、自動的に割込み禁止状態にならないＣＰＵを用いている場合には、割込み禁止命令（ＤＩ命令）を発行することが望ましい。演出制御用ＣＰＵ１２０は、演出制御ＩＮＴ信号がオン状態となることによる割込みに対応して、例えば所定のコマンド受信割込み処理を実行する。このコマンド受信割込み処理では、Ｉ／Ｏ１２５に含まれる入力ポートのうちで、中継基板１５を介して主基板１１から送信された制御信号を受信する所定の入力ポートより、演出制御コマンドを取り込む。このとき取り込まれた演出制御コマンドは、例えばＲＡＭ１２２に設けられた演出制御コマンド受信用バッファに格納する。その後、演出制御用ＣＰＵ１２０は、割込み許可に設定してから、コマンド受信割込み処理を終了する。
【１５８２】

ステップＳ７３にてタイマ割込みフラグがオンである場合には（ステップＳ７３；Ｙｅｓ）、タイマ割込みフラグをクリアしてオフ状態にするとともに（ステップＳ７４）、コマンド解析処理を実行する（ステップＳ７５）。コマンド解析処理では、例えば主基板１１の遊技制御用マイクロコンピュータ１００から送信されて演出制御コマンド受信用バッファに格納されている各種の演出制御コマンドを読み出した後に、その読み出された演出制御コマンドに対応した設定や制御などが行われる。例えば、どの演出制御コマンドを受信したかや演出制御コマンドが特定する内容等を演出制御プロセス処理等で確認できるように、読み出された演出制御コマンドをＲＡＭ１２２の所定領域に格納したり、ＲＡＭ１２２に設けられた受信フラグをオンしたりする。また、演出制御コマンドが遊技状態を特定する場合、遊技状態に応じた背景の表示を表示制御部１２３に指示してもよい。

【１５８３】

ステップＳ７５にてコマンド解析処理を実行した後には、ＣＰＵ１０３から停電復旧指定コマンドを受信したことにもとづいて画像表示装置５において停電復旧表示を表示するための停電復旧表示表示処理（ステップ１３２ＳＧＳ７５ｂ）と、パチンコ遊技機１の起動時における各可動体の初期動作を実行するための初期動作制御処理（ステップ１３２ＳＧＳ７５ｃ）とが実行される。

【１５８４】

尚、本特徴部１３２ＳＧにおける起動準備表示表示処理は、電源投入指定コマンドを受信したと判定したタイミングにて、パチンコ遊技機１がコールドスタートにて起動したことを示すコールドスタートフラグをセットする処理を含み、本特徴部１３２ＳＧにおける停電復旧表示表示処理は、停電復旧指定コマンドを受信したと判定したタイミングにて、パチンコ遊技機１がホットスタートにて起動したことを示すホットスタートフラグをセットする処理を含んでいる。

【１５８５】

また、初期動作制御処理の後は、演出制御プロセス処理を実行する（ステップＳ７６）。演出制御プロセス処理では、例えば画像表示装置５の表示領域における演出画像の表示動作、スピーカ８Ｌ、８Ｒからの音声出力動作、遊技効果ランプ９および装飾用ＬＥＤといった装飾発光体における点灯動作、可動体３２の駆動動作といった、各種の演出装置を動作させる制御が行われる。また、各種の演出装置を用いた演出動作の制御内容について、主基板１１から送信された演出制御コマンド等に応じた判定や決定、設定などが行われる。

【１５８６】

ステップＳ７６の演出制御プロセス処理に続いて、演出用乱数更新処理が実行され（ステップＳ７７）、演出制御基板１２の側で用いられる演出用乱数の少なくとも一部がソフトウェアにより更新される。更に、演出用乱数値更新処理（ステップＳ７７）の後には、パチンコ遊技機１においてデモ演出を実行するためのデモ演出制御処理（ステップＳ７８）と、スピーカ８Ｌ、８Ｒから出力する音の音量及び各ＬＥＤの光量を調整するための音量・光量調整処理（ステップ１３２ＳＧＳ７９）と、ＣＰＵ１０３から背景画像指定コマンドを受信したことにもとづいて、画像表示装置５にて表示されている背景画像を該受信した背景画像指定コマンドに応じた背景画像に更新する背景画像更新処理（ステップ１３２ＳＧＳ８０）と、が実行される。その後、ステップＳ７３の処理に戻る。ステップＳ７３の処理に戻る前に、他の処理が実行されてもよい。

【１５８７】

尚、デモ演出制御処理において演出制御用ＣＰＵ１２０は、例えば、客待ちデモ指定コマンドを受信したことにもとづいて客待ちデモ演出開始待ちタイマ等の客待ちデモ演出を開始するまでのタイマをセットし、可変表示が開始されることなく該タイマがタイマアウトしたことにもとづいて客待ちデモ演出を開始すればよい。尚、客待ちデモ演出開始待ちタイマの動作中や客待ちデモ演出の実行中に可変表示が開始された場合には、客待ちデモ演出開始待ちタイマのクリアや、客待ちデモ演出を中断し、画像表示装置５の表示を飾り図柄の可変表示に切り替えればよい。

【１５８８】
初期動作制御処理は、図４０に示すように、大別して、パチンコ遊技機１に設けられている可動体（盤上可動体３２Ａ、盤下可動体３２Ｂ、チャンスボタン６３１Ｂ、枠上可動体１３２ＳＧ１０１）をそれぞれの原点位置に配置する原点配置制御処理（ステップ１３２ＳＧＳ１００）と、これら可動体（盤上可動体３２Ａ、盤下可動体３２Ｂ、チャンスボタン６３１Ｂ、枠上可動体１３２ＳＧ１０１）の動作を確認するための動作確認制御処理（ステップ１３２ＳＧＳ２００）との２つの処理を含んでいる。
【１５８９】
図４１は、図４０における原点配置制御処理にて実行される処理の一例を示すフローチャートである。図４１に示す原点配置制御処理にて、演出制御用ＣＰＵ１２０は、先ず、原点動作期間タイマのカウント中か否かを判定する（ステップ１３２ＳＧＳ４０１）。原点動作期間タイマの動作中ではない場合は、更に起動時原点配置制御済フラグがセットされているか否かを判定する（ステップ１３２ＳＧＳ４０２）。起動時原点配置制御済フラグがセットされていない場合はデモ演出の開始タイミングであるか否かを判定する（ステップ１３２ＳＧＳ４０３）。デモ演出の開始タイミングであるか否かは、例えば、デモ演出用のプロセスタイマが動作中であるか否かや、該デモ演出用のプロセスタイマの値がデモ演出の開始タイミングに応じた値であるか否かを判定すれよい。
【１５９０】
デモ演出の開始タイミングではない場合は、可変表示の開始タイミングであるか否かを判定する（１３２ＳＧＳ４０４）。可変表示の開始タイミングであるか否かは、例えば、飾り図柄の可変表示用のプロセスタイマが動作中であるか否かや、該飾り図柄の可変表示用のプロセスタイマの値が可変表示の開始タイミングに応じた値であるか否かを判定すればよい。可変表示の開始タイミングではない場合は、原点配置制御処理を終了する。
【１５９１】
そして、ステップ１３２ＳＧＳ４０２において起動時原点配置制御済フラグがセットされていない場合、ステップ１３２ＳＧＳ４０３においてデモ演出の開始タイミングではない場合、ステップ１３２ＳＧＳ４０４において可変表示の開始タイミングではない場合、演出制御用ＣＰＵ１２０は、制御対象の可動体の原点位置センサ（原点位置センサ１３２ＳＧ１２３、１３２ＳＧ１３３、１３２ＳＧ１０３、６３５Ｃ）の検出状況を特定し（ステップ１３２ＳＧＳ４１０）、原点位置センサが非検出となっている可動体が有るか否かを判定する（ステップ１３２ＳＧＳ４１１）。原点位置センサが非検出となっている可動体が有る場合は、これら原点位置センサが非検出となっている可動体（非検出可動体）を特定するとともに（ステップ１３２ＳＧ４１２）、非検出可動体に応じたモータを駆動させる等の手段により、非検出可動体の原点方向への移動制御を開始し（ステップ１３２ＳＧＳ４１３）、ステップ１３２ＳＧＳ４１４に進む。尚、ステップ１３２ＳＧＳ４１１において原点位置センサが非検出の可動体が無い場合、すなわち、全ての可動体が各原点位置に配置されている場合は、ステップ１３２ＳＧＳ４１２及びステップ１３２ＳＧＳ４１３を実行せずにステップ１３２ＳＧＳ４１４に進む。
【１５９２】
ステップ１３２ＳＧＳ４１４において演出制御用ＣＰＵ１２０は、検出可動体（原点位置に配置されている可動体）を特定する。そして、検出可動体の検出時動作プロセスデータをセットするとともに（ステップ１３２ＳＧＳ４１５）、検出時動作プロセスタイマのタイマカウントを開始し、可動体（検出可動体）の動作制御とともに画像表示装置５の表示制御及びスピーカ８Ｌ、８Ｒｋらの音出力制御と各ＬＥＤの発光制御とを開始する（ステップ１３２ＳＧＳ４１６）。更に、原点動作期間タイマのタイマカウントを開始して原点配置制御処理を終了する（ステップ１３２ＳＧＳ４１７）。
【１５９３】
また、ステップ１３２ＳＧＳ４０１において原点動作期間タイマのカウント中である場合、演出制御用ＣＰＵ１２０は、検出時動作プロセスタイマと原点動作期間タイマとの双方の値を－１（減算）する（ステップ１３２ＳＧＳ４２０）。そして、減算後の原点動作

期間タイマがタイマアップ（タイマアウト）したか否かを判定する（ステップ１３２ＳＧＳ４２１）。減算後の原点動作期間タイマがタイマアップしていない場合は、減算後の検出時動作プロセスタイマ値に対応するプロセスデータに基づく動作の制御を行い、原点配置制御処理を終了する（ステップ１３２ＳＧＳ４２２）。

【１５９４】

また、ステップ１３２ＳＧＳ４２１において原点動作期間タイマがタイマアップしている場合は、各可動体の動作を停止するとともに（ステップ１３２ＳＧＳ４２３）制御対象の各可動体の原点位置センサ（原点位置センサ１３２ＳＧ１２３、１３２ＳＧ１３３、１３２ＳＧ１０３、６３５Ｃ）の検出状況を特定する（ステップ１３２ＳＧＳ４２４）。そして、原点位置センサが非検出の可動体が有るか否かを判定する（ステップ１３２ＳＧＳ４２５）。

【１５９５】

原点位置センサが非検出となっている可動体が有る場合は、これら原点位置センサが非検出となっている可動体（非検出可動体）を特定し（ステップ１３２ＳＧ４２６）、起動時原点配置制御済みフラグがセットされていなかれば該フラグをセットしてから原点配置制御処理を終了する（ステップ１３２ＳＧＳ４２７）。尚、原点位置センサが非検出となっている可動体が無い場合は、ステップ１３２ＳＧＳ４２７の処理を実行して原点配置制御処理を終了する。

【１５９６】

図４２及び図４３は、図４０における動作確認制御処理にて実行される処理の一例を示すフローチャートである。尚、前述したように、本特徴部１３２ＳＧにおけるコールドスタートとは、クリアスイッチ９２が押下操作されている状態でパチンコ遊技機１に電源投入されたこと、つまり、パチンコ遊技機１の起動時に遊技制御メイン処理において初期化処理（ステップＳ６）が実行されたことを指し、本特徴部１３２ＳＧにおけるホットスタートとは、クリアスイッチ９２が押下操作されていない状態でパチンコ遊技機１に電源投入されたこと、つまり、パチンコ遊技機１の起動時に遊技制御メイン処理において復旧処理（ステップＳ４）が実行されたことを指す。

【１５９７】

動作確認制御処理にて演出制御用ＣＰＵ１２０は、先ず、確認後動作実行中フラグがセットされているか否かを判定する（ステップ１３２ＳＧＳ５０１）。確認後動作実行中フラグがセットされていない場合は、動作確認実行中フラグがセットされているか否かを判定する（ステップ１３２ＳＧＳ５０２）。動作確認実行中フラグがセットされていない場合は、動作確認済フラグがセットされているか否かを判定する（ステップ１３２ＳＧＳ５０３）。

【１５９８】

動作確認済フラグがセットされている場合は動作確認制御処理を終了し、動作確認済フラグがセットされていない場合は、更に起動時原点配置制御済フラグがセットされているか否かを判定する（ステップ１３２ＳＧＳ５０４）。起動時原点配置制御済フラグがセットされていない場合は動作確認制御処理を終了し、起動時原点配置制御済フラグがセットされている場合は、動作確認実行中フラグをセットし（ステップ１３２ＳＧＳ５０５）、非検出可動体の記憶が有るか否かを判定する（ステップ１３２ＳＧＳ５０６）。非検出可動体の記憶が無い場合はステップ１３２ＳＧＳ５０８に進み、非検出可動体の記憶が有る場合は、非検出可動体の動作を制限してからステップ１３２ＳＧＳ５０８に進む（ステップ１３２ＳＧＳ５０７）。

【１５９９】

ステップ１３２ＳＧＳ５０８において演出制御用ＣＰＵ１２０は、起動種別（パチンコ遊技機１がコールドスタートとホットスタートのどちらで起動したか）を特定し、該起動種別に応じた動作確認用プロセスデータ（上位）をセットする。尚、ステップ１３２ＳＧＳ５０８では、コールドスタートフラグとホットスタートフラグのどちらがセットされているかを特定し、コールドスタートフラグがセットされている場合は起動種別をコー

ルドスタートに特定して該コールドスタートに応じた動作確認用プロセスデータ（上位）をセットし、ホットスタートフラグがセットされている場合は起動種別をホットスタートに特定して該ホットスタートに応じた動作確認用プロセスデータ（上位）をセットすればよい。

【１６００】

そして、動作確認用プロセスタイマ（上位）のタイマカウントを開始して可動体の動作制御とともに画像表示装置５の表示制御とスピーカ８Ｌ、８Ｒからの音出力制御と各ＬＥＤの発光制御を開始し、動作確認制御処理を終了する（ステップ１３２ＳＧＳ５０９）。

【１６０１】

ステップ１３２ＳＧＳ５０２において動作確認実行中フラグがセットされている場合、演出制御用ＣＰＵ１２０は、動作確認用プロセスタイマ（上位）の値を－１（減算）し（ステップ１３２ＳＧＳ５１０）、該減算後の動作確認用プロセスタイマの値に対応するプロセスデータを特定する（ステップ１３２ＳＧＳ５１１）。そして、該特定したプロセスデータが完了データであるか否かを判定する（ステップ１３２ＳＧＳ５１２）。特定したプロセスデータが完了データではない場合は、更に特定したプロセスデータが演出位置の対応データであるか否かを判定する（ステップ１３２ＳＧＳ５１３）。特定したプロセスデータが演出位置の対応データではない場合はステップ１３２ＳＧＳ５１５に進み、特定したプロセスデータが演出位置の対応データである場合は対応する可動体の演出位置センサの演出結果を記憶してからステップ１３２ＳＧＳ５１５に進む（ステップ１３２ＳＧＳ５１４）。

【１６０２】

ステップ１３２ＳＧＳ５１５において演出制御用ＣＰＵ１２０は、プロセス切替中フラグがセットされているか否かを判定する。プロセス切替中フラグがセットされている場合は動作確認制御処理を終了し、プロセス切替中フラグがセットされていない場合は、更に可動体演出が実行される対象可変表示の開始タイミングであるか否かを判定する（ステップ１３２ＳＧＳ５１６）。可動体演出が実行される対象可変表示の開始タイミングではない場合、ステップ１３２ＳＧＳ５１１にて特定したプロセスデータに基づいて、可動体の動作、画像表示装置５における表示画像、スピーカ８Ｌ、８Ｒからの音出力、各ＬＥＤの発光をそれぞれ制御して動作確認制御処理を終了する（ステップ１３２ＳＧＳ５１７）。

【１６０３】

また、可動体演出が実行される対象可変表示の開始タイミングである場合は、起動種別（パチンコ遊技機１がコールドスタートとホットスタートのどちらで起動したか）を特定し、該特定した起動種別に応じて図４４に示す切替制御テーブルに対応付けられている下位切替制御種別を特定する（ステップ１３２ＳＧＳ５１８）。

【１６０４】

例えば、図４４に示すように、特定した起動種別がコールドスタートである場合は、画像表示装置５における画像の表示制御とＬＥＤの発光制御とを下位切替制御種別として特定し、特定した起動種別がホットスタートである場合は、画像表示装置５における画像の表示制御とスピーカ８Ｌ、８Ｒからの音出力制御とを下位切替制御種別として特定する。

【１６０５】

そして、演出制御用ＣＰＵ１２０は、ステップ１３２ＳＧＳ５１８において特定したプロセスデータのうち、下位切替制御種別に対応する制御プロセスデータを下位プロセスデータに切り替える制御を実行し（ステップ１３２ＳＧＳ２１９）、プロセス切替フラグをセットする（ステップ１３２ＳＧＳ５２０）。また、ステップ１３２ＳＧＳ２１８にて特定したプロセスデータのうち非切替のプロセスデータに基づいた制御を実行して動作確認制御処理を終了する（ステップ１３２ＳＧＳ５２１）。

【１６０６】

また、ステップ１３２ＳＧＳ５１２において、ステップ１３２ＳＧＳ５１１にて特定したプロセスデータが完了データではない場合、演出制御用ＣＰＵ１２０は、各可動体の原点位置センサ（原点位置センサ１３２ＳＧ１２３、１３２ＳＧ１３３、１３２ＳＧ１０３

、６３５Ｃ）の検出位置を記憶するとともに（ステップ１３２ＳＧＳ５３０）、演出位置センサ（演出位置センサ１３２ＳＧ１２４、１３２ＳＧ１３４、１３２ＳＧ１０４、６３５Ｄ）と原点位置センサ（原点位置センサ１３２ＳＧ１２３、１３２ＳＧ１３３、１３２ＳＧ１０３、６３５Ｃ）との検出結果から動作不良可動体を特定し、動作制限可動体として記憶する（ステップ１３２ＳＧＳ５３１）。更に、動作確認実行中フラグをクリアし（ステップ１３２ＳＧＳ５３２）、プロセス切替中フラグがセットされているか否かを判定する（ステップ１３２ＳＧＳ５３３）。

【１６０７】

プロセス切替中フラグがセットされていない場合は、動作確認済フラグをセットするとともに（ステップ１３２ＳＧＳ５３４）、全ての制御プロセスデータを演出制御プロセスデータ（下位）に切り替える制御を実行して動作確認制御処理を終了し（ステップ１３２ＳＧＳ５３５）、プロセス切替中フラグがセットされている場合は、プロセス切替中フラグをクリアするとともに（ステップ１３２ＳＧＳ５３６）、気宇同種別がコールドスタートであれば音出力制御の制御プロセスデータを演出制御プロセスデータ（下位）に切り替える制御を実行する（ステップ１３２ＳＧＳ５３６ａ）。また、動作対象の可動体として、チャンスボタン及び盤上可動体を特定し、確認後動作用プロセスデータ（上位）をセットするとともに（ステップ１３２ＳＧＳ５３７）、確認後動作用プロセスタイマ（上位）のタイマカウントを開始してチャンスボタン及び盤上可動体の動作制御及びＬＥＤ発光制御を開始する（ステップ１３２ＳＧＳ５３８）。また、確認後動作実行中フラグをセットして動作確認制御処理を終了する（ステップ１３２ＳＧＳ５３９）。

【１６０８】

また、ステップ１３２ＳＧＳ５０１において確認後動作実行中フラグがセットされている場合、演出制御用ＣＰＵ１２０は、確認後動作用プロセスタイマ（上位）の値を－１（減算）し（ステップ１３２ＳＧＳ５４０）、該減算後の確認後動作用プロセスタイマ値に対応するプロセスデータを特定する（ステップ１３２ＳＧＳ５４１）。そして、該特定したプロセスデータが完了データであるか否かを判定する（ステップ１３２ＳＧＳ５４２）。

【１６０９】

特定したプロセスデータが完了データではない場合、更に、該特定したプロセスデータが演出位置の対応データであるか否かを判定する（ステップ１３２ＳＧＳ５４３）。特定したプロセスデータが演出位置の対応データではない場合は動作確認制御処理を終了し、特定したプロセスデータが演出位置の対応データである場合は、チャンスボタン６３１Ｂ及び盤上可動体３２Ａの演出位置センサ（突出位置センサ６３５Ｄと演出位置センサ１３２ＳＧ１２４）の検出結果を記憶して動作確認制御処理を終了する（ステップ１３２ＳＧＳ５４４）。

【１６１０】

また、特定したプロセスデータが完了データである場合、演出制御用ＣＰＵ１２０は、チャンスボタン６３１Ｂ及び盤上可動体３２Ａの原点位置センサ（原点位置センサ６３５Ｃと原点位置センサ１３２ＳＧ１２３）の検出結果を記憶し（ステップ１３２ＳＧＳ５４５）、チャンスボタン６３１Ｂが原点位置に配置されているか否かを判定する（ステップ１３２ＳＧＳ５４６）。チャンスボタン６３１Ｂが原点位置に配置されている場合はステップ１３２ＳＧＳ５４８に進み、チャンスボタン６３１Ｂが原点位置に配置されていない場合は、チャンスボタン６３１Ｂを動作制限可動体として記憶してステップ１３２ＳＧＳ５４８に進む（ステップ１３２ＳＧＳ５４７）。

【１６１１】

ステップ１３２ＳＧＳ５４８において演出制御用ＣＰＵ１２０は、盤上可動体３２Ａが原点位置に配置されているか否かを判定する。盤上可動体３２Ａが原点位置に配置されている場合はステップ１３２ＳＧＳ５５０に進み、盤上可動体３２Ａが原点位置に配置されていない場合は、盤上可動体３２Ａを動作制限可動体として記憶してステップ１３２ＳＧＳ５５０に進む（ステップ１３２ＳＧＳ５４９）。

【１６１２】
　ステップ１３２ＳＧＳ５５０において演出制御用ＣＰＵ１２０は、可動体制御及びＬＥＤ発光制御のプロセスデータを、演出制御プロセスデータ（下位）に切り替える制御を実行する。そして、動作確認実行中フラグをクリアして動作確認制御処理を終了する（ステップ１３２ＳＧＳ５５１）。
【１６１３】
　以上のように原点配置制御処理及び動作確認制御処理を実行することで、図４５（Ａ）に示すように、パチンコ遊技機１がコールドスタートにより起動した場合における切替制御の実行期間では、可動体制御、音出力制御、ＬＥＤ発光制御が動作確認用プロセスデータ（上位）に基づいて実行され、表示制御が演出制御用プロセスデータ（下位）に基づいて実行される。
【１６１４】
　また、図４５（Ｂ）に示すように、パチンコ遊技機１がホットスタートにより起動した場合における切替制御の実行期間では、可動体制御とＬＥＤ発光制御とが動作確認用プロセスデータ（上位）に基づいて実行され、表示制御と音出力制御とが演出制御用プロセスデータ（下位）に基づいて実行される。
【１６１５】
　また、図４５（Ｃ）に示すように、確認後動作制御の実行期間においては、チャンスボタン６３１Ｂ及び盤上可動体の動作制御（可動体制御）とＬＥＤ発光制御とが確認後動作用プロセスデータ（上位）に基づいて実行され、表示制御と音出力制御とが演出制御用プロセスデータ（下位）に基づいて実行される。
【１６１６】
　図４６は、演出制御プロセス処理として、図３９のステップＳ７６にて実行される処理の一例を示すフローチャートである。図４６に示す演出制御プロセス処理において、演出制御用ＣＰＵ１２０は、まず、本特徴部１３２ＳＧにおける先読予告設定処理では、主基板１１から送信された始動入賞時の演出制御コマンドに基づいて、先読予告として保留表示の表示態様により可変表示結果が大当りとなることを示唆する保留表示予告演出や、時短状態Ａにおける第２特別図柄の１回の可変表示とその直後の第２特別図柄の４回の可変表示とを対象として画像表示装置５にパネル画像の表示を行い、これらパネル画像の表示態様に応じた異なる割合で可変表示結果が大当りとなることを示唆するパネル演出を実行可能となっている。尚、保留表示予告演出の実行を決定した場合は、始動入賞時受信コマンドバッファ１３２ＳＧＳ１９４Ａにおいて、決定した保留表示の表示態様に応じた値を演出対象の保留記憶に対応する保留表示フラグ値としてセットし、パネル表示演出の実行を決定した場合は、始動入賞時受信コマンドバッファ１３２ＳＧＳ１９４Ａにおいて、決定したパネル表示の表示態様に応じた値を演出対象の保留記憶に対応するパネル表示フラグ値としてセットすることによって、これら保留表示やパネル表示の表示を開始すればよい（図２１（Ｂ）参照）。
【１６１７】
　また、演出制御用ＣＰＵ１２０は、リザルト演出実行処理を実行する（ステップ１３２ＳＧＳ１６２）。リザルト演出実行処理では、例えば、初当り時が発生したときから発生した大当り遊技回数や払い出された賞球数のカウントを行い、時短状態における最後の可変表示（時短状態Ａは時短状態終了直後の４回の可変表示）が終了して通常状態に制御されるときに（図柄確定期間中に）、これら発生した大当り遊技回数と払い出された賞球数とを画像表示装置５に表示するリザルト演出を実行するための処理を行う。尚、本特徴部１３２ＳＧでは、時短状態Ｃ２に制御されている場合は、例外的に第２特図の７回目の可変表示の図柄確定期間から１１回目の可変表示にかけてリザルト演出を実行する場合がある。
【１６１８】
　また、演出制御用ＣＰＵ１２０は、突入演出実行処理を実行する（ステップ１３２ＳＧＳ１６３）。突入演出実行処理では、例えば、大当り遊技のエンディング演出中から大当

り遊技後の１回目の可変表示中まで時短状態に制御されたことを報知する突入演出を実行する。

【１６１９】

ステップ１３２ＳＧＳ１６３の処理を実行した後、演出制御用ＣＰＵ１２０は、例えばＲＡＭ１２２に設けられた演出プロセスフラグの値に応じて、以下のようなステップＳ１７０～Ｓ１７５、ステップ１３２ＳＧＳ１７６、ステップ１３２ＳＧＳ１７７の処理のいずれかを選択して実行する。

【１６２０】

ステップＳ１７０の可変表示開始待ち処理は、演出プロセスフラグの値が"０"（初期値）のときに実行される処理である。この可変表示開始待ち処理は、主基板１１から可変表示の開始を指定するコマンドなどを受信したか否かに基づき、画像表示装置５における飾り図柄の可変表示を開始するか否かを判定する処理などを含んでいる。画像表示装置５における飾り図柄の可変表示を開始すると判定された場合、演出プロセスフラグの値を"１"に更新し、可変表示開始待ち処理を終了する。

【１６２１】

ステップＳ１７１の可変表示開始設定処理は、演出プロセスフラグの値が"１"のときに実行される処理である。この可変表示開始設定処理では、演出制御コマンドにより特定される表示結果や変動パターンに基づいて、飾り図柄の可変表示の表示結果（確定飾り図柄）、飾り図柄の可変表示の態様、リーチ演出や各種予告演出などの各種演出の実行の有無やその態様や実行開始タイミングなどを決定する。そして、その決定結果等を反映した演出制御パターン（表示制御部１２３に演出の実行を指示するための制御データの集まり）を設定する。その後、設定した演出制御パターンに基づいて、飾り図柄の可変表示の実行開始を表示制御部１２３に指示し、演出プロセスフラグの値を"２"に更新し、可変表示開始設定処理を終了する。表示制御部１２３は、飾り図柄の可変表示の実行開始の指示により、画像表示装置５において、飾り図柄の可変表示を開始させる。

【１６２２】

ステップＳ１７２の可変表示中演出処理は、演出プロセスフラグの値が"２"のときに実行される処理である。この可変表示中演出処理において、演出制御用ＣＰＵ１２０は、表示制御部１２３を指示することで、ステップＳ１７１にて設定された演出制御パターンに基づく演出画像を画像表示装置５の表示画面に表示させることや、可動体３２を駆動させること、音声制御基板１３に対する指令（効果音信号）の出力によりスピーカ８Ｌ、８Ｒから音声や効果音を出力させること、ランプ制御基板１４に対する指令（電飾信号）の出力により遊技効果ランプ９や装飾用ＬＥＤを点灯／消灯／点滅させることといった、飾り図柄の可変表示中における各種の演出制御を実行する。こうした演出制御を行った後、例えば演出制御パターンから飾り図柄の可変表示終了を示す終了コードが読み出されたこと、あるいは、主基板１１から確定飾り図柄を停止表示させることを指定するコマンドを受信したことなどに対応して、飾り図柄の表示結果となる確定飾り図柄を停止表示させる。確定飾り図柄を停止表示したときには、演出プロセスフラグの値が"３"に更新され、可変表示中演出処理は終了する。

【１６２３】

ステップＳ１７３の特図当り待ち処理は、演出プロセスフラグの値が"３"のときに実行される処理である。この特図当り待ち処理において、演出制御用ＣＰＵ１２０は、可変表示中演出処理において受信した確定飾り図柄を停止表示させることを指定するコマンド（第１図柄確定コマンド、第２図柄確定コマンド、第３図柄確定コマンド、第４図柄確定コマンドのいずれか）を受信したことにもとづいて、該図柄確定コマンドが示す図柄確定期間に亘り飾り図柄の可変表示を停止させる。

【１６２４】

また、演出制御用ＣＰＵ１２０は、図柄確定期間の終了時に、主基板１１から大当り遊技状態または小当り遊技状態を開始することを指定する演出制御コマンドの受信があったか否かを判定する。そして、大当り遊技状態または小当り遊技状態を開始することを指定

する演出制御コマンドを受信したときに、そのコマンドが大当り遊技状態の開始を指定するものであれば、演出プロセスフラグの値を"４"に更新する。これに対して、そのコマンドが小当り遊技状態の開始を指定するものであれば、演出プロセスフラグの値を小当り中演出処理に対応した値である"６"に更新する。また、大当り遊技状態または小当り遊技状態を開始することを指定するコマンドを受信せずに、当該コマンドの受信待ち時間が経過したときには、特図ゲームにおける表示結果が「はずれ」であったと判定して、演出プロセスフラグの値を初期値である"０"に更新する。演出プロセスフラグの値を更新すると、特図当り待ち処理を終了する。

【１６２５】

ステップＳ１７４の大当り中演出処理は、演出プロセスフラグの値が"６"のときに実行される処理である。この大当り中演出処理において、演出制御用ＣＰＵ１２０は、例えば大当り遊技状態における演出内容に対応した演出制御パターン等を設定し、その設定内容に基づく大当り遊技状態における各種の演出制御を実行する。また、大当り中演出処理では、例えば主基板１１から大当り遊技状態を終了することを指定するコマンドを受信したことに対応して、演出プロセスフラグの値をエンディング演出処理に対応した値である"５"に更新し、大当り中演出処理を終了する。

【１６２６】

ステップＳ１７５のエンディング演出処理は、演出プロセスフラグの値が"７"のときに実行される処理である。このエンディング演出処理において、演出制御用ＣＰＵ１２０は、例えば大当り遊技状態の終了などに対応した演出制御パターン等を設定し、その設定内容に基づく大当り遊技状態の終了時におけるエンディング演出の各種の演出制御を実行する。その後、演出プロセスフラグの値を初期値である"０"に更新し、エンディング演出処理を終了する。

【１６２７】

ステップ１３２ＳＧＳ１７６の小当り中演出処理は、演出プロセスフラグの値が"６"のときに実行される処理である。この小当り中演出処理において、演出制御用ＣＰＵ１２０は、例えば小当り遊技状態における演出内容に対応した演出制御パターン等を設定し、その設定内容に基づく小当り遊技状態における各種の演出制御を実行する。また、小当り中演出処理では、例えば主基板１１から小当り遊技状態を終了することを指定するコマンドを受信したことに対応して、演出プロセスフラグの値を小当り終了演出に対応した値である"７"に更新し、小当り中演出処理を終了する。

【１６２８】

ステップ１３２ＳＧＳ１７７の小当り終了演出処理は、演出プロセスフラグの値が"７"のときに実行される処理である。この小当り終了演出処理において、演出制御用ＣＰＵ１２０は、例えば小当り遊技状態の終了などに対応した演出制御パターン等を設定し、その設定内容に基づく小当り遊技状態の終了時における各種の演出制御を実行する。その後、演出プロセスフラグの値を初期値である"０"に更新し、小当り終了演出処理を終了する。

【１６２９】

図４７は、図４６に示す可変表示開始設定処理の一例を示すフローチャートである。可変表示開始設定処理において演出制御用ＣＰＵ１２０は、先ず、可変表示開始コマンド受信フラグがセットされているか否か、つまり、第１可変表示開始コマンドまたは第２可変表示開始コマンドを受信したか否かを判定する（ステップ１３２ＳＧＳ６０１）。可変表示開始コマンド受信フラグがセットされている場合は、始動入賞時受信コマンドバッファ１３２ＳＧ１９４Ａにおける特図保留記憶のバッファ番号「１」～「８」に対応付けて格納されている各種コマンドデータを、バッファ番号１個分ずつ上位にシフトする（ステップ１３２ＳＧＳ６０２）。尚、バッファ番号「０」の内容については、シフトする先が存在しないためにシフトすることはできないので消去される。また、可変表示開始コマンド受信フラグがセットされていない場合は、可変表示開始設定処理を終了する。ステップ１３２ＳＧＳ６０２の実行後、演出制御用ＣＰＵ１２０は、変動パターン指定コマンド格納領域から変動パターン指定コマンドを読み出し（ステップ１３２ＳＧＳ６０５）、表示結

果指定コマンド格納領域に格納されているデータに応じて飾り図柄の停止図柄を決定する（ステップ１３２ＳＧＳ６０６）。

【１６３０】

そして、演出制御用ＣＰＵ１２０は、時短状態における残り時短制御回数（時短残回数）を画像表示装置５に表示するための時短残回数表示処理（ステップ１３２ＳＧＳ６０８）、時短状態において残り時短制御回数が所定回数となった場合に時短制御が終了するまでの残回数のカウントダウン（カウントダウン演出、時短終了カウントダウンとも言う）を画像表示装置５において表示するための時短終了カウントダウン表示処理（ステップ１３２ＳＧＳ６０９）、可変表示中に可変表示結果が大当りとなることを示唆する可変表示中予告演出を実行するための可変表示中予告演出決定処理（ステップ１３２ＳＧＳ６１０）を実行する。

【１６３１】

その後、演出制御用ＣＰＵ１２０は、変動パターン、遊技状態、可変表示結果に応じたプロセステーブルの選択を行い（ステップ１３２ＳＧＳ６１１）、プロセスタイマをスタートさせる（ステップ１３２ＳＧＳ６１２）。

【１６３２】

尚、各プロセステーブルには、画像表示装置５の表示を制御するための表示制御実行データ、各ＬＥＤの点灯を制御するためのランプ制御実行データ、スピーカ８Ｌ，８Ｒから出力する音の制御するための音制御実行データや、レバー体６３１Ａ及びチャンスボタン６３１Ｂの操作を制御するための操作部制御実行データ等が、各プロセスデータｎ（１～Ｎ番まで）に対応付けて時系列に順番配列されている。

【１６３３】

尚、本特徴部１３２ＳＧでは、後述するように、時短状態において画像表示装置５に時短残回数の表示を行う形態を例示しているが、本発明はこれに限定されるものではなく、時短状態Ｂ、時短状態Ｃ２、時短状態Ｂ、時短状態Ｃ２のいずれかに制御されているときであって、可変表示中に停電等によりパチンコ遊技機１への電力供給が停止された場合については、電力が復旧しても当該可変表示中は時短残回数の表示を再開させず、次の可変表示の開始時（時短回数カウンタの値が更新されたタイミング）に時短残回数の表示を再開してもよい。また、時短状態Ｂ、時短状態Ｃ２、時短状態Ｂ、時短状態Ｃ２のいずれかに制御されているが保留記憶が存在せず可変表示が実行されていない状態（客待ち状態中）において電力供給が停止された場合においても、電力が復旧しても時短残回数の表示を再開させず、次の可変表示の開始時または時短回数カウンタの値が更新された後の可変表示から時短残回数の表示を再開すればよい。

【１６３４】

次いで、演出制御用ＣＰＵ１２０は、プロセスデータ１の内容（表示制御実行データ１、ランプ制御実行データ１、音制御実行データ１、操作部制御実行データ１）に従って演出装置（演出用部品としての画像表示装置５、演出用部品としての各種ランプ及び演出用部品としてのスピーカ８Ｌ，８Ｒ、操作部（チャンスボタン６３１Ｂ等））の制御を実行する（１３２ＳＧＳ６１３）。例えば、画像表示装置５において変動パターンに応じた画像を表示させるために、表示制御部１２３に指令を出力する。また、各種ランプを点灯／消灯制御を行わせるために、ランプ制御基板１４に対して制御信号（ランプ制御実行データ）を出力する。また、スピーカ８Ｌ，８Ｒからの音声出力を行わせるために、音声制御基板１３に対して制御信号（音番号データ）を出力する。

【１６３５】

尚、本特徴部１３２ＳＧでは、演出制御用ＣＰＵ１２０は、変動パターン指定コマンドに１対１に対応する変動パターンによる飾り図柄の可変表示が行われるように制御するが、演出制御用ＣＰＵ１２０は、変動パターン指定コマンドに対応する複数種類の変動パターンから、使用する変動パターンを選択するようにしてもよい。

【１６３６】

そして、可変表示時間タイマに、変動パターン指定コマンドで特定される可変表示時間

に相当する値を設定する（１３２ＳＧＳ６１４）。また、可変表示制御タイマに所定時間を設定する（１３２ＳＧＳ６１５）。尚、所定時間は例えば３０ｍｓであり、演出制御用ＣＰＵ１２０は、所定時間が経過する毎に左中右の飾り図柄の表示状態を示す画像データをＶＲＡＭに書き込み、表示制御部１２３がＶＲＡＭに書き込まれた画像データに応じた信号を画像表示装置５に出力し、画像表示装置５が信号に応じた画像を表示することによって飾り図柄の可変表示が実現される。次いで、演出制御プロセスフラグの値を可変表示中演出処理（Ｓ１７２）に対応した値にする（１３２ＳＧＳ６１６）。

【１６３７】

尚、可変表示中演出処理では、プロセスタイマ、可変表示時間タイマ、可変表示制御タイマの値をそれぞれ－１する。そして、プロセスタイマの値に応じて演出装置の制御を実行し、可変表示制御タイマの値に応じて前述したように飾り図柄の可変表示を実現し、可変表示時間タイマの値に応じて飾り図柄の可変表示を停止させて演出制御プロセスフラグの値を特図当り待ち処理（Ｓ１７３）に応じた値にセットすればよい。

【１６３８】

（演出の流れ）

次に、本特徴部１３２ＳＧにおける可変表示での演出の流れについて説明する。先ず、図４８に示すように、遊技状態が通常状態であるときに第１特図の可変表示の進行によってスーパーリーチ演出のリーチ演出が開始されて所定期間が経過すると、該リーチ演出の一部として画像表示装置５においてチャンスボタン６３１Ｂの操作を促す操作促進画像が画像表示装置５にて表示される（Ｘ１～Ｘ５）。このとき、可変表示結果が大当りであれば、遊技者がチャンスボタン６３１Ｂを操作するまたはチャンスボタン６３１Ｂの操作受付期間が終了すると、リーチ演出の一部として盤下可動体３２Ｂが動作する可動体演出が実行された後に飾り図柄が大当りを示す組み合わせにて停止表示される（Ｘ６～Ｘ１０）。その後は、画像表示装置５において可変表示結果が大当りとなったことを報知する報知画像の表示が行われた後、遊技者に対して大当り遊技状態が遊技球を右遊技領域に向けて打ち出すことによりこれら遊技球を大入賞口に入賞させる状態であることを報知する右打ち報知と、ラウンド遊技中におけるラウンド演出が表示される（Ｘ１１～Ｘ１３）。

【１６３９】

大当り遊技が大当りＡの大当り遊技である場合は、図４９及び図５０に示すように、大当り遊技が終了すると、大当りのエンディング演出を経て時短状態Ａに制御されたこと示す突入演出Ａが実行される。該突入演出Ａの実行中は、第１特図の保留記憶が存在していればこれら第１特図の保留記憶にもとづく可変表示が極めて短い特図変動時間（０．５秒）にて実行される。尚、突入演出Ａとしては、時短状態Ａに制御されたことに加えて、遊技者に対して該時短状態Ａが遊技球を右遊技領域に向けて打ち出すことにより第２始動入賞口へ遊技球を入賞させて第２特図の可変表示を実行させる状態であることを報知する右打ち報知が実行される（Ａ１～Ａ４）。

【１６４０】

遊技者が突入演出Ａに従って遊技球を右遊技領域に向けて打ち込むと、遊技球が第２始動入賞口に入賞することによって第２特図の可変表示が開始される。このとき、画像表示装置５には、パネル演出として該第２特図の可変表示に応じたパネル画像が表示される。そして、引き続き遊技者が右遊技領域に向けて遊技球を打ち込むことによって遊技球が第２始動入賞口に入賞すると、パネル演出として画像表示装置５において第２特図の各保留記憶に応じたパネル画像が追加表示される。尚、これらパネル画像は、実行中の第２特図の可変表示と第２特図の最大保留記憶数（「４」）にもとづいて、最大で５枚表示される（Ａ５～Ａ７）。

【１６４１】

時短状態Ａにおける第２特図の１回の可変表示が終了すると、遊技状態が時短状態Ａから通常状態に制御されるとともに、第２特図の１個目の保留記憶に対応した可変表示が開始される。該可変表示では、飾り図柄がリーチの組み合わせで停止すると、画像表示装置５において遊技者に対してチャンスボタン６３１Ｂの操作を促す操作促進画像が表示され

る（Ａ８～Ａ１０）。

【１６４２】

このとき、可変表示結果が小当りである場合は、遊技者がチャンスボタン６３１Ｂを操作する、或いはチャンスボタン６３１Ｂの操作受付期間が終了すると、盤下可動体３２Ｂが動作する可動体演出が実行された後に飾り図柄が小当りを示す組み合わせにて停止表示される。その後は、画像表示装置５において遊技者に対して遊技球を右遊技領域に向けて打ち出すことにより遊技球を第２カウントスイッチ１３０ＳＧ０２４に検出させるよう指示する画像（「Ｖを狙え！」と表示する画像）が表示される（Ｂ１～Ｂ３）。

【１６４３】

遊技者が該画像に従って小当り遊技中に遊技球を右遊技領域に向けて打ち込むことによりいずれかの遊技球が第２カウントスイッチ１３０ＳＧ０２４にて検出されると、画像表示装置５において第２カウントスイッチ１３０ＳＧ０２４が小当り遊技中に遊技球を検出したこと、つまり、Ｖ入賞が発生したことを報知する画像が表示された後、大当り遊技に制御されることを示す画像が表示される（Ｂ４～Ｂ５）。

【１６４４】

一方で、可変表示結果がはずれである場合は、遊技者がチャンスボタン６３１Ｂを操作する、或いはチャンスボタン６３１Ｂの操作受付期間が終了すると、飾り図柄がはずれを示す組み合わせで停止、可変表示結果がはずれであることが報知される。以降、第２特図の２個目～４個目の保留記憶に対応する可変表示では、画像表示装置５において残りの第２特図の可変表示回数が通知された後、第２特図の１個目の保留記憶と同様の画像が表示される（Ｂ６～Ｂ８）。

【１６４５】

そして、第２特図の保留記憶に対応する可変表示が全てはずれとなった場合は、最後の第２特図の可変表示の図柄確定期間にて、画像表示装置５において第２特図の保留記憶に応じた可変表示が全て終了したことを示す画像（「ＦＩＮＡＬ　ＢＡＴＴＬＥ　ＥＮＤ...」と表示される画像）が表示される。以降は、画像表示装置５において専用ステージ画像が表示されている状態において第１特図の可変表示が１０回実行される。また、該専用ステージ画像が表示されている状態においては、所定期間（例えば、５秒間）に亘り、遊技者に対して遊技球を左遊技領域に向けて打ち出すよう指示する画像の表示も行われる（Ｂ９～Ｂ１２）。

【１６４６】

いずれかの時短状態においては、遊技者が遊技球を右遊技領域に打ち込むことによって第２始動入賞口に遊技球が入賞し、主に第２特図の可変表示が実行される。これら第２特図の小当り経由の大当り遊技終了後は、時短状態Ｂまたは時短状態Ｃ２に制御されることとなる。

尚、後述するが、図４９（Ａ１）～（Ａ４）の期間で電断、且つ復旧された場合、画像表示装置５により図４９（Ａ５）まで復旧中表示が表示され、可動体による２６秒間のイニシャル動作が行われる。また、図４９（Ａ４）の終了直前（終了まで５秒以内）に電断、且つ復旧され、起動準備表示の表示期間と図４９（Ａ５）の期間とが重複する場合、画像表示装置５により図４９（Ａ６）以降は復旧中表示が表示され（復旧中表示が非表示となるタイミングは、図５０（Ｂ３）、（Ｂ７））、可動体による２６秒間のイニシャル動作が行われる。また、図４９（Ａ５）で電断、且つ復旧された場合、画像表示装置５によりパネル２枚目に対応する可変表示が開始されるまで復旧中表示が表示され、可動体による２６秒間のイニシャル動作（時短１回目の変動時間は２６秒よりも長い）が行われる。また、図４９（Ａ１０）（変動終了まで５秒以上）で電断、且つ復旧された場合（はずれパターン）、画像表示装置５により図４９（Ｂ７）まで復旧中表示が表示され、可動体により、図５０（Ｂ６）まで通常態様のイニシャル動作、図５０（Ｂ７）から短縮態様のイニシャル動作（ボタン演出を考慮）が行われる。また、図４９（Ａ１０）で電断、且つ復旧された場合（当りパターン）、画像表示装置５により図５０（Ｂ３）まで復旧中画像が表示され、可動体により、図５０（Ｂ２）まで通常態様のイニシャル動作、図５０（Ｂ３

）から短縮態様のイニシャル動作（「Ｖを狙え）を考慮）が行われる。尚、盤下可動体３２Ｂの動作時の盤下可動体ＬＥＤ９ｅの発光態様は、イニシャル動作と図５０（Ｂ１）とで異なる。

【１６４７】

また、図５０（Ｂ２）（可変表示終了まで５秒以内）で電断、且つ復旧され、起動準備表示の表示期間と図５０（Ｂ５）の期間とが重複する場合、画像表示装置５により起動準備表示の表示期間経過後に「Ｖを狙え」を視認でき、可動体により、図５０（Ｂ３）で受信するメインコマンド（小当り開始指定コマンドや小当り開放中指定コマンド）にもとづいて、起動準備表示非表示後のイニシャル動作を短縮態様に変更される。また、大入賞口は起動準備表示の表示期間中に開放が開始される。また、図５０（Ｂ３）（開始時（次ラウンドまで残り２秒））で電断、且つ復旧された場合、画像表示装置５によりＶ入賞（ラウンド１）後の開放中指定コマンド（第２ラウンド）受信まで、特殊態様（小当りしている旨を報知）の復旧中表示が表示され、可動体により、通常態様のイニシャル動作（次ラウンド開始までに終了）が行われ、大入賞口は起動準備表示の表示期間中に開放が開始される。

【１６４８】

大当り遊技終了後に時短状態Ｂに制御される場合、つまり、可変表示結果が小当り且つ小当り種別が小当りＡまたは小当りＢである場合は、図５１に示すように、先ず、第２特図の可変表示として飾り図柄が小当りを示す組み合わせにて停止表示される。その後は、画像表示装置５において遊技者に対して遊技球を右遊技領域に向けて打ち出すことにより遊技球を第２カウントスイッチ１３０ＳＧ０２４に検出させるよう指示する画像（「Ｖを狙え！」と表示する画像）が表示される。遊技者が該画像に従って小当り遊技中に遊技球を右遊技領域に向けて打ち込むことによりいずれかの遊技球が第２カウントスイッチ１３０ＳＧ０２４にて検出されると、画像表示装置５において第２カウントスイッチ１３０ＳＧ０２４が小当り遊技中に遊技球を検出したこと、つまり、Ｖ入賞が発生したことを報知する画像が表示された後、大当り遊技に制御されることを示す画像（「ＦＥＶＥＲ」の画像）が表示される（Ｃ１～Ｃ４）。

【１６４９】

次に、小当り経由の大当り遊技が終了すると、エンディング演出として、画像表示装置５において該大当り遊技にて獲得した賞球数に応じた画像の表示が行われる。そして、時短状態に既に制御された回数に応じて画像表示装置５に表示される画像の一部が異なる突入演出Ｂが実行された後、時短状態Ｂにおける第２特図１回目の可変表示が開始される。尚、該時短状態Ｂにおいては画像表示装置５に夜の都市の背景画像（第２背景表示）が表示されている状態にて飾り図柄の可変表示が実行される（Ｃ５～Ｃ８）。

【１６５０】

尚、該時短状態Ｂにおいて可変表示結果が大当り、小当りのいずれにもなること無く７回の可変表示（第２特図の７回の可変表示）が終了した場合は、該７回目の可変表示の図柄確定期間においてリザルト演出が開始される。尚、該リザルト演出としては、初当りもしくはいずれかの時短状態に制御されてから大当り遊技状態に制御された回数や獲得した賞球の合計数に応じた値の表示が行われる。また、該リザルト演出の開始時に第２特図の保留記憶が存在する場合は、これら残りの第２特図の保留記憶（残保留記憶）に応じて最大４回の第２特図の可変表示が極めて短い特図変動時間（０．５秒）にて実行される（Ｃ９～Ｃ１１）。

【１６５１】

残保留記憶に応じた可変表示のいずれでも大当り、小当りとならなかった場合は、画像表示装置５においてステージ背景画像の表示が開始されるとともに、所定期間（例えば、５秒）に亘って遊技者に対して遊技球を左遊技領域に向けて打ち出すよう指示する画像の表示も行われる。以降は、１０回の可変表示が終了するまで画像表示装置５においてステージ背景画像が表示される（Ｃ１２～Ｃ１４）。

【１６５２】

また、小当り経由の大当り遊技終了後に時短状態Ｃ２に制御される場合、つまり、大当りＥの大当り遊技終了後に時短状態Ｃ２に制御される場合は、先ず、時短状態Ｂに制御される場合と同様に、飾り図柄の小当りを示す組み合わせでの停止表示、画像表示装置５における「Ｖを狙え！」と表示する画像の表示、小当り遊技中におけるＶ入賞が発生したことを報知する画像の表示、大当り遊技に制御されることを示す画像（「ＦＥＶＥＲ」の画像）の表示、大当り遊技にて獲得した賞球数に応じた画像の表示、既に時短状態に制御された回数に応じて画像表示装置５に表示される画像の一部が異なる突入演出Ｂ、第２背景表示が表示されている状態での７回に亘る飾り図柄可変表示を実行する（図５１のＣ１～Ｃ９）

【１６５３】

ここで、図５２に示すように、可変表示結果が大当り、小当りのいずれともならずに７回目の飾り図柄の可変表示（第２特図の７回の可変表示）が終了すると、該７回目の可変表示の図柄確定期間においてリザルト演出が開始される。尚、該リザルト演出としては、初当りもしくはいずれかの時短状態に制御されてから大当り遊技状態に制御された回数や獲得した賞球の合計数に応じた値の表示が行われる。また、該リザルト演出の実行期間中においては、３回の飾り図柄の可変表示（第２特図の可変表示）が極めて短い特図変動時間（０．５秒）にて実行される。該３回の飾り図柄の可変表示（８～１０回目の可変表示）においても可変表示結果が大当り、小当りのいずれにもならなかった場合は、更に飾り図柄の可変表示（１１回目の可変表示）が実行される（Ｄ１～Ｄ３）。

【１６５４】

そして、該１１回目の可変表示において可変表示結果が大当り、小当りのいずれにもならない場合は、盤上可動体３２Ａの動作とともに画像表示装置５において該盤上可動体３２Ａの動作に応じた発光エフェクト画像が表示される。盤上可動体３２Ａの落下後は、該盤上可動体３２Ａが落下前の待機位置（画像表示装置５の上方位置）に戻ると、画像表示装置５に表示されている画像が暗転表示（黒色表示）される。暗転表示が終了した後は、画像表示装置５において時短状態が未だ終了していない旨を示す画像が表示される（Ｄ４～Ｄ６）。

【１６５５】

更に、画像表示装置５において、画像表示装置５において遊技者に対してチャンスボタン６３１Ｂの操作を促す操作促進画像が表示される。このとき、遊技者がチャンスボタン６３１Ｂを操作する、または、チャンスボタン６３１Ｂの操作受付期間が終了すると、画像表示装置５において該時短状態における時短制御回数が６８５回であること、つまり、実質的に該時短状態中に可変表示結果が大当りまたは小当りとなることを報知するＶストック演出が実行される。以降は、１１回目の可変表示の終了によりＶストック演出も終了すると、画像表示装置５において第２背景表示が表示されている状態において１２回目以降の可変表示が開始される（Ｄ７～Ｄ９）。特に、図５２（Ｄ２）～図５２（Ｄ８）に示すように、時短状態Ｃ２中のリザルト演出からＶストック演出においては、時短状態Ｂに応じたリザルト演出とは異なり該リザルト演出が終了しても時短制御が継続して実行されることが遊技者に前もって認識されてしまうことを防ぐためにも画像表示装置５の右上部における右打ち報知画像は一旦非表示となる。尚、画像表示装置５の右上部における右打ち報知画像は、１２回目の可変表示の開始タイミングから再開される。

【１６５６】

［画像表示装置５の表示画面］

図４８～図５２に示すように、遊技状態が通常遊技状態である場合、画像表示装置５の表示画面の下部中央にアクティブ表示領域１３２ＳＧ０１３が設けられ、その左側には、第１保留記憶に対応する第１保留表示領域１３２ＳＧ０１１が設けられる。例えば、第１特別図柄の可変表示が実行されていることに対応して、アクティブ表示領域１３２ＳＧ０１３にアクティブ表示１３２ＳＧ００３が表示され、第１保留記憶数の値が４であることに対応して、第１保留表示領域１３２ＳＧ０１１に第１保留表示１３２ＳＧ００１が４つ横並びに表示される。

【１６５７】
　また、遊技状態が時短状態である場合、画像表示装置５の表示画面の左側下部にアクティブ表示領域１３２ＳＧ０１３が設けられ、その上方には、第２保留記憶に対応する第２保留表示領域１３２ＳＧ０１２が設けられる（図１０３参照）。例えば、第２特別図柄の可変表示が実行されていることに対応して、表示領域の左端に設けられるアクティブ表示領域１３２ＳＧ０１３にアクティブ表示１３２ＳＧ００３が表示され、第２保留記憶数の値が４であることに対応して、第２保留表示領域１３２ＳＧ０１２に第２保留表示１３２ＳＧ００２が４つ縦並びに表示される。
【１６５８】
　尚、本実施の形態では、入賞順消化のため、通常遊技状態において第２保留記憶が記憶された場合には第１保留表示領域１３２ＳＧ０１１に第２保留表示１３２ＳＧ００２は表示されず、また、時短状態において第２保留記憶が記憶された場合には第２保留表示領域１３２ＳＧ０１２に第１保留表示１３２ＳＧ００１は表示されないようになっているが、例えば、第１保留表示領域１３２ＳＧ０１１に第１保留表示１３２ＳＧ００１と第２保留表示１３２ＳＧ００２とを表示可能としてもよい。
【１６５９】
　また、画像表示装置５の表示画面左上に、第１保留記憶数（例えば、数字の「０」など）、第２保留記憶数（例えば、数字の「４」など）及び飾り図柄に対応する小図柄（例えば、矢印「↓↓↓」）を表示するための表示領域５ＳＬが設けられ、飾り図柄の可変表示に同期して小図柄が可変表示される。
【１６６０】
　尚、上記第１保留記憶数、第２保留記憶数、保留表示、小図柄、パチンコ遊技機１に生じたエラー状態を示すエラー表示（図示略）や、時短残表示１３２ＳＧ２０１、右打ち促進表示１３２ＳＧ４３０などについては、キャラクタなどの演出画像よりも手前側（上位レイヤー）に表示することで、演出画像が重複して第１保留記憶数、第２保留記憶数、小図柄やエラー表示の視認性が低下することが防止される一方で、飾り図柄については、演出画像よりも奥側（下位レイヤー）に表示することで、飾り図柄が重複して演出画像の視認性が低下することが防止されるようにしてもよい。
【１６６１】
　尚、上記小図柄は、第４図柄とも言う。第４図柄は、特別図柄（第１特別図柄、第２特別図柄）が可変表示していることを示す図柄として、例えば、画像表示装置５のような表示装置において常に視認可能な態様で一定の動作により可変表示される。第４図柄が可変表示されることにより、飾り図柄の可変表示を含む演出内容が画面上から一瞬消えるような演出が行われたり、盤上可動体３２Ａや盤下可動体３２Ｂが画像表示装置５の画面上の全部または一部を遮蔽するような演出が行われたりする等、飾り図柄が認識しにくくても、現在可変表示中の状態であるのか否かを認識することが可能となる。演出制御用ＣＰＵは、第１可変表示開始コマンドを受信したことに基づいて、画像表示装置５を動作させることにより、第１特別図柄に対応する第４図柄の可変表示を行う。また、演出制御用ＣＰＵは、第２可変表示開始コマンドを受信したことに基づいて、画像表示装置５を動作させることにより、第２特別図柄に対応する第４図柄の可変表示を行う。
【１６６２】
　また、第１特図用ＬＥＤや第２特図用ＬＥＤなど、画像表示装置５以外の個所（例えば、遊技盤２の所定個所である特別可変入賞球装置７など）に設けた第４図柄表示装置にて表示される図柄を第４図柄とも言う。
【１６６３】
　［各種可動体］
　次に、各可動体について、図５３～図５５に基づいて説明する。図５３は、（Ａ）は盤上可動体が原点位置に位置している状態、（Ｂ）は演出位置に位置している状態を示す図である。図５４は、（Ａ）は盤下可動体が原点位置に位置している状態、（Ｂ）は演出位置に位置している状態を示す図である。図５５は、（Ａ）は枠上可動体及びチャンスボタ

ンが原点位置に位置している状態、（Ｂ）は演出位置に位置している状態を示す図である。

【１６６４】

図５３及び図５４に示すように、遊技盤２の前面側には、盤上可動体３２Ａと盤下可動体３２Ｂとが設けられている。これら盤上可動体３２Ａと盤下可動体３２Ｂは、遊技盤２に設けられることから「盤側可動体」とも言う。一方、図５５に示すように、開閉扉枠３ａには、枠上可動体１３２ＳＧ１０１とチャンスボタン６３１Ｂとが設けられている。これら枠上可動体１３２ＳＧ１０１とチャンスボタン６３１Ｂは、開閉扉枠３ａに設けられることから「枠側可動体」とも言う。盤側可動体は、開閉扉枠３ａが閉状態において遊技者から接触不能に設けられた可動体であり、枠側可動体は、開閉扉枠３ａが閉状態において遊技者から接触可能に設けられた可動体である。

【１６６５】

図５３に示すように、盤上可動体３２Ａは、正面視略台形状に形成され、前面に「ＸＸＸ」なる文字が表示された演出部３２ａと、演出部３２ａを左右側方から支持する支持部３２ｂと、を有し、駆動モータ１３２ＳＧ１２２及び駆動モータ１３２ＳＧ１２２の動力を盤上可動体３２Ａに伝達する動力伝達部材を含む駆動機構（図示略）により上下方向に移動可能に設けられている。詳しくは、盤上可動体３２Ａは、図５３（Ａ）に示すように、画像表示装置５の表示画面の前方上部の原点位置と、図５３（Ｂ）に示すように、画像表示装置５の表示画面前方略中央部の演出位置と、の間で移動可能とされ、原点位置において一部（下部）が表示領域に重複し、演出位置において全域が表示領域に重複する。

【１６６６】

また、盤上可動体３２Ａは、原点位置において原点位置センサ１３２ＳＧ１２３により検出され、演出位置において演出位置センサ１３２ＳＧ１２４により検出される。また、内部には盤上可動体ＬＥＤ９ｄが複数設けられており、これら盤上可動体ＬＥＤ９ｄにより前面が発光可能とされている。

【１６６７】

図５４に示すように、盤下可動体３２Ｂは、正面視略「拳」を模した形状とされ、前面に装飾が表示された演出部３２ｃと、演出部３２ｃを下方から支持する支持部３２ｄと、を有し、駆動モータ１３２ＳＧ１３２及び駆動モータ１３２ＳＧ１３２の動力を盤下可動体３２Ｂに伝達する動力伝達部材を含む駆動機構（図示略）により上下方向に移動可能に設けられている。詳しくは、盤下可動体３２Ｂは、図５４（Ａ）に示すように、画像表示装置５の表示画面の前方下部の原点位置と、図５４（Ｂ）に示すように、画像表示装置５の表示画面前方略中央部の演出位置と、の間で移動可能とされ、原点位置において一部（上部）が表示領域に重複し、演出位置において全域が表示領域に重複する。

【１６６８】

また、盤下可動体３２Ｂは、原点位置において原点位置センサ１３２ＳＧ１３３により検出され、演出位置において演出位置センサ１３２ＳＧ１３４により検出される。また、内部には盤下可動体ＬＥＤ９ｅが複数設けられており、これら盤下可動体ＬＥＤ９ｅにより前面が発光可能とされている。

【１６６９】

図５５に示すように、第１演出ユニット１３２ＳＧ１００は、開閉扉枠３ａの上辺部から前上方に向けて突出するように設けられる板状のベース部材１３２ＳＧ１０５と、ベース部材１３２ＳＧ１０５の前面側に上下方向に移動可能に設けられる枠上可動体１３２ＳＧ１０１と、を有する。枠上可動体１３２ＳＧ１０１は、当該パチンコ遊技機１の各種演出にて表示されるキャラクタ（図示略）を模した形状とされ、背面側には、キャラクタの羽を模した形状の枠上装飾部１３２ＳＧ１１１Ｌ，１３２ＳＧ１１１Ｒが動作可能に設けられている。

【１６７０】

第１演出ユニット１３２ＳＧ１００は、駆動モータ１３２ＳＧ１０２及び駆動モータ１３２ＳＧ１０２の動力を枠上可動体１３２ＳＧ１０１に伝達する動力伝達部材を含む駆動

機構（図示略）と、枠上可動体１３２ＳＧ１０１が原点位置に位置していることを検出するための原点位置センサ１３２ＳＧ１０３と、枠上可動体１３２ＳＧ１０１が演出位置に位置していることを検出するための演出位置センサ１３２ＳＧ１０４と、駆動モータ１３２ＳＧ１１２及び駆動モータ１３２ＳＧ１１２の動力を枠上装飾部１３２ＳＧ１１１Ｌ，１３２ＳＧ１１１Ｒに伝達する動力伝達部材を含む駆動機構（図示略）と、枠上装飾部１３２ＳＧ１１１Ｌ，１３２ＳＧ１１１Ｒが原点位置に位置していることを検出するための原点位置センサ１３２ＳＧ１１３と、枠上装飾部１３２ＳＧ１１１Ｌ，１３２ＳＧ１１１Ｒが演出位置に位置していることを検出するための演出位置センサ１３２ＳＧ１３４と、枠上可動体１３２ＳＧ１０１及び枠上装飾部１３２ＳＧ１１１Ｌ、１３２ＳＧ１１１Ｒの前面を発光させるための枠上可動体ＬＥＤ９ｆと、を有している。

【１６７１】

このように枠上可動体１３２ＳＧ１０１は、開閉扉枠３ａの前面上部（ガラス窓の上方）において、図５５（Ａ）に示す原点位置と、図５５（Ｂ）に示す演出位置との間で上下方向に移動可能である。また、枠上装飾部１３２ＳＧ１１１Ｌ，１３２ＳＧ１１１Ｒは、枠上可動体１３２ＳＧ１０１の背面左右側の原点位置に収納される非展開態様と背面左右側上方の演出位置に拡がるように突出する展開態様と、に変化可能とされ、枠上可動体１３２ＳＧ１０１の上昇動作に応じて非展開態様から展開態様に変化し、枠上可動体１３２ＳＧ１０１の下降動作に応じて展開態様から非展開態様に変化するようになっている。

【１６７２】

また、図５５に示すように、チャンスボタン６３１Ｂは、上部に操作面が形成された筒状部材からなり、操作ユニット６００の上部に形成されたベース部６００Ａに対し上下方向に移動可能に設けられている。詳しくは、チャンスボタン６３１Ｂは、操作面がベース部６００Ａからやや上方に突出する原点位置（図５５（Ａ）参照）と、操作面が原点位置よりも下方となる操作検出位置と、の間で上下方向に移動可能とされ、常時原点位置に保持されるように上方に向けて付勢されており、遊技者の押圧操作により原点位置から操作検出位置に移動することで押圧操作がボタンセンサ６３５Ｂにより検出されるようになっている。

【１６７３】

また、チャンスボタン６３１Ｂは、進退モータ６３５Ｆ及び進退モータ６３５Ｆの動力をチャンスボタン６３１Ｂに伝達する動力伝達部材を含む駆動機構（図示略）により、原点位置（図５５（Ａ）参照）と、操作面が原点位置よりも上方となる演出位置と、の間で上下方向に移動可能とされている。つまり、チャンスボタン６３１Ｂは、進退モータ６３５Ｆにより、原点位置に位置する第１操作可能状態と演出位置に位置する第２操作可能状態とに変化可能とされ、第１操作可能状態と第２操作可能状態のいずれにおいても操作検出位置まで押圧操作可能とされている。

【１６７４】

また、チャンスボタン６３１Ｂは、原点位置において原点位置センサ６３５Ｃにより検出され、操作検出位置においてボタンセンサ６３５Ｂにより検出され、演出位置において突出位置センサ６３５Ｄにより検出される。また、内部にはチャンスボタンＬＥＤ９ｇが複数設けられており、これらチャンスボタンＬＥＤ９ｇにより操作面が発光可能とされている。

【１６７５】

尚、本実施の形態では、遊技盤２に設けられる盤側可動体として、盤上可動体３２Ａ、盤下可動体３２Ｂを例示し、開閉扉枠３ａに設けられる枠側可動体として、チャンスボタン６３１Ｂ、枠上可動体１３２ＳＧ１０１を適用した形態を例示したが、本発明はこれに限定されるものではなく、盤側可動体や枠側可動体は上記したものに限らず、配置数、配置位置、形態、動作態様はそれぞれ種々に変更可能である。

【１６７６】

［各種演出］

次に、演出制御用ＣＰＵ１２０が実行可能な各種演出について、図５６～図５７に基づ

いて説明する。図５６は、演出制御用ＣＰＵが実行可能な演出一覧を示す図である。図５７は、（Ａ）はＳＰリーチの可変表示期間において実行可能な演出を示す図、（Ｂ）は大当り遊技状態において実行可能な演出の一覧を示す図である。

【１６７７】

図５６に示すように、演出制御用ＣＰＵ１２０は、複数の演出を実行可能である。詳しくは、演出制御用ＣＰＵ１２０は、先読み予告の対象となった可変表示（ターゲット変動とも言う）が開始される前に当該可変表示における大当り信頼度を示唆する「先読可動体予告」を実行可能である。

【１６７８】

また、演出制御用ＣＰＵ１２０は、当該可変表示において大当りに制御されることを示唆する予告演出として、「開始時予告」と、「擬似連予告」と、「可動体予告」と、「リーチ予告」と、「ボタン予告」と、を実行可能である。

【１６７９】

また、演出制御用ＣＰＵ１２０は、スーパーリーチ大当り変動パターン（例えば、ＳＰリーチＡ～Ｅなど）に基づく可変表示において大当り遊技状態に制御されるか否かを報知する決め演出として、「当否ボタン演出」を実行可能である。

【１６８０】

また、演出制御用ＣＰＵ１２０は、大当り遊技状態において実行可能な大当り演出として、「ファンファーレ演出」と、「ラウンド演出」と、「昇格演出」と、「エンディング演出」と、を実行可能である。

【１６８１】

また、演出制御用ＣＰＵ１２０は、特別状態としての時短状態Ａ、時短状態Ｂ、時短状態Ｃにおいて実行可能な時短演出として、「時短中演出」と、「リザルト演出」とを実行可能である。

【１６８２】

また、演出制御用ＣＰＵ１２０は、遊技が行われていない待機状態において実行可能な待機演出として、「客待ちデモ演出」を実行可能である。

【１６８３】

図５７（Ａ）に示すように、「開始時予告」、「可動体予告／擬似連予告」、「リーチ予告／ボタン予告」は、例えば、可変表示態様がＮリーチ態様となってＮリーチ演出が実行される前、またはＳＰリーチ態様となってＳＰリーチ演出が実行される前に実行可能な演出とされている。また、「当否ボタン演出」は、ＳＰリーチ演出の後半において実行可能な演出とされている。

【１６８４】

一方、図５７（Ｂ）に示すように、「ファンファーレ演出」は、大当り遊技状態の制御が開始されてから大入賞口が開放状態となるラウンド遊技が開始されるまで待機するファンファーレ期間において実行され、「ラウンド演出」は、大入賞口が開放状態と閉鎖状態とを繰り返すラウンド遊技において、大入賞口の開放制御が実行されている期間において実行され、「インターバル演出」は、ラウンド遊技において大入賞口の閉鎖制御が実行されている期間において実行され、「エンディング演出」は、ラウンド遊技が終了してから大当り遊技状態が終了するまでのエンディング期間において実行される。これらファンファーレ期間、ラウンド遊技期間、エンディング期間は、ＣＰＵ１０３が管理する期間とされている。尚、大当りＣ、Ｄ、Ｅの第１ラウンドは、大入賞口が小当り開放パターン（短期間開放と閉鎖とが繰返し行われる）で開放される。

【１６８５】

また、「昇格演出」は、大当りＣ、Ｄ、Ｅにおける大入賞口の３ラウンド目の開放期間が終了してから４ラウンド目の開放期間が開始されるまでの特殊ラウンドインターバル期間において実行される。

【１６８６】

（先読可動体予告）

図５６に示すように、「先読可動体予告」は、先読み予告演出の対象となった保留記憶の可変表示（以下、ターゲット変動）が実行される前に実行される先読み予告演出の対象とならなかった保留記憶に対応する複数の可変表示において、盤上可動体３２Ａが動作する演出である。

【１６８７】

具体的には、例えば、図５８（Ａ１）に示すように、第１特別図柄の保留記憶数が「２」の状態で可変表示が実行されているときに始動入賞が発生し、該始動入賞よりも前の保留記憶にもとづく可変表示が非リーチはずれ（つまり、特図変動時間が１２秒以下）であることにもとづき先読可動体予告の実行が決定された場合、当該可変表示が停止された後（図５８（Ａ２）参照）、保留記憶を消化して可変表示が開始されたときに、盤上可動体３２Ａが原点位置と中間位置との間で上下に複数回振動するとともに、盤上可動体３２Ａを強調するエフェクト表示１３２ＳＧ４０１の表示と効果音の出力とが行われ（図５８（Ａ３）参照）、その後、可変表示が停止されるまでに原点位置に復帰する（図５８（Ａ４）参照）。この動作は、先読予告演出の対象となった保留記憶に基づく可変表示（ターゲット変動）が開始されるまでの間に実行される可変表示が開始されるときと、先読予告演出の対象となった保留記憶に基づく可変表示（ターゲット変動）が開始されるときに実行される（図５８（Ａ５）～（Ａ７）参照）。

【１６８８】

尚、本実施の形態では、先読可動体予告は、ターゲット変動が開始されるまで複数の可変表示にわたり継続して実行される演出パターンを例示したが、本発明はこれに限定されるものではなく、ターゲット変動が開始される前に先読可動体予告が終了する低期待度の演出パターンを実行可能としてもよい。また、盤上可動体３２Ａが中間位置まで下降する際の移動速度やエフェクト表示１３２ＳＧ４０１の表示色により大当り期待度が異なる複数の演出パターンを実行可能としてもよい。

【１６８９】

（開始時予告）

図５６に示すように、「開始時予告」は、可変表示が開始されたときに、アクティブ表示１３２ＳＧ００３の表示色が変化するか否かが示唆される演出である。アクティブ表示１３２ＳＧ００３の表示色は、白色が基準色とされ、青色、緑色、赤色に変化可能とされており、開始時予告の終了時の表示色により大当り期待度が示唆されるようになっている。本実施の形態では、白色で終了する演出パターン、青色で終了する演出パターン、緑色で終了する演出パターン、赤色で終了する演出パターンを実行可能とされ、白色、青色、緑色、赤色の順に大当り期待度が高い演出パターンとされている。

【１６９０】

具体的には、例えば、図５９（Ｂ１）に示すように、可変表示の開始に伴い開始時予告の実行が決定された場合、表示領域全域が消灯または低輝度になって暗色になるとともに、表示領域の略中間位置に「！！」の文字表示１３２ＳＧ４０２が表示される（図５９（Ｂ２）参照）。次いで、アクティブ表示１３２ＳＧ００３及びその周辺が白色にて表示されて明るくなる（図５９（Ｂ３）参照）。

【１６９１】

白色で終了する演出パターンの場合、アクティブ表示１３２ＳＧ００３及びその周辺の表示色が変化したり拡大表示されたりすることなく、図５９（Ｂ３）にてアクティブ表示１３２ＳＧ００３及びその周辺が白色に表示されてから所定時間が経過したときに、アクティブ表示１３２ＳＧ００３の上方に「？」の文字表示１３２ＳＧ４０３が表示され、最終表示色が白色であることが報知される（図５９（Ｂ３ａ）参照）。

【１６９２】

青色で終了する演出パターンの場合、アクティブ表示１３２ＳＧ００３及びその周辺の表示色が白色から青色に変化するとともに拡大表示され（図５９（Ｂ４）参照）、図５９（Ｂ３）にてアクティブ表示１３２ＳＧ００３及びその周辺が白色に表示されてから所定時間が経過したときに、アクティブ表示１３２ＳＧ００３が割れて「！？」の文字表示１

３２ＳＧ４０４が表示され、最終表示色が青色であることが報知される（図５９（Ｂ４ａ）参照）。

【１６９３】

緑色で終了する演出パターンの場合、アクティブ表示１３２ＳＧ００３及びその周辺の表示色が白色、青色、緑色の順に段階的に変化するとともに拡大表示された後（図５９（Ｂ４）（Ｂ５）参照）、図５９（Ｂ３）にてアクティブ表示１３２ＳＧ００３及びその周辺が白色に表示されてから所定時間が経過したときに、アクティブ表示１３２ＳＧ００３が割れて「熱」の文字表示１３２ＳＧ４０５が表示され、最終表示色が緑色であることが報知される（図５９（Ｂ５ａ）参照）。

【１６９４】

赤色で終了する演出パターンの場合、アクティブ表示１３２ＳＧ００３及びその周辺の表示色が白色、青色、緑色、赤色の順に段階的に変化するとともに拡大表示された後（図５９（Ｂ４）～（Ｂ６）参照）、図５９（Ｂ３）にてアクティブ表示１３２ＳＧ００３が白色に表示されてから所定時間が経過したときに、アクティブ表示１３２ＳＧ００３の上方に「激熱」の文字表示１３２ＳＧ４０６が表示され、最終表示色が赤色であることが報知される（図５９（Ｂ６ａ）参照）。

【１６９５】

このように「開始時予告」は、保留表示が変化するか否かを煽る期間としての導入パートと（図５９（Ｂ２）～（Ｂ６）参照）、保留表示の変化結果を報知する期間としての結果報知パート（図５９（Ｂ３ａ）、（Ｂ４ａ）、（Ｂ５ａ）、（Ｂ６ａ）参照）と、を含む。

【１６９６】

尚、本実施の形態では、アクティブ表示１３２ＳＧ００３の表示色や大きさといった表示態様を変化させることにより大当り期待度が示唆される形態を例示したが、本発明はこれに限定されるものではなく、表示色や大きさ以外の表示態様を変化させることにより大当り期待度が示唆されるようにしてもよい。また、アクティブ表示１３２ＳＧ００３だけでなく、第１保留表示１３２ＳＧ００１や第２保留表示１３２ＳＧ００２の表示態様を変化させることで大当り期待度を示唆するようにしてもよい。また、表示色や大きさの変化パターンは上記のもの限らず、他の変化パターンを実行可能としてもよい。

【１６９７】

（可動体予告）

図５６に示すように、「可動体予告」は、可変表示において後述する擬似連演出が実行される前に、盤上可動体３２Ａが原点位置と中間位置との間で上下に複数回振動するとともに、チャンスボタン６３１Ｂが振動する演出である。可動体予告の演出パターンは、上下の振動幅が小さい「振動（小）パターン」と、上下の振動幅が振動（小）よりも大きく大当り期待度が高い「振動（大）パターン」と、があり、可変表示結果に応じて、非実行、「振動（小）パターン」、「振動（大）パターン」のいずれかが決定される。

【１６９８】

具体的には、例えば、図６０（Ｃ１）に示すように、可変表示の開始に伴い可動体予告の実行が決定された場合、擬似連演出が開始される前の所定タイミングにおいて、盤上可動体３２Ａが原点位置と中間位置との間で上下に複数回振動するとともに、チャンスボタン６３１Ｂが振動する（図６０（Ｃ２）参照）。また、画像表示装置５の表示画面には、盤上可動体３２Ａを強調するエフェクト表示１３２ＳＧ４０７が表示されるとともに、スピーカ８Ｌ、８Ｒからは演出効果音が出力される。

【１６９９】

尚、本実施の形態では、擬似連演出が実行される可変表示において可動体予告が実行される形態を例示したが、本発明はこれに限定されるものではなく、擬似連演出が実行されない可変表示（例えば、非リーチ変動パターン）においても可動体予告が実行されるようにしてもよい。

【１７００】

また、後述するイニシャル動作におけるチャンスボタン６３１Ｂの動作開始前、或いは進出動作とともに振動モータ６３５Ｅを動作（パターンＡ）させることが可能である。また、変動中演出として、期待度を示唆するために振動モータ６３５Ｅを動作（パターンＢ）させる場合と、大当り時や可動体動作時の装飾（賑やかし）として振動モータ６３５Ｅを可動（パターンＣ）させることが可能である。これらパターンＡ，パターンＢ，パターンＣのそれぞれで振動態様（可動の強弱、可動のリズム、可動時間）が異なるとともにランプ態様（パターンＡ：イニシャル強調、パターンＢ：高速白点滅，高速赤点滅、パターンＣ：虹色，可動体可動時に表示されるエフェクトに対応した色での点灯）や音出力の態様（パターンＡ：初期化報知ｏｒ無音、パターンＢ：変動中ＢＧＭ、パターンＣ：大当り時祝福音，可動体演出音）が異なるようになっている。

【１７０１】

尚、イニシャル強調態様は、後述するように、イニシャル動作専用の発光パターン（輝度、発光時間など）であるため、全ての演出動作制御において用いられない発光パターンとされている（図６７（Ｂ）参照）。

【１７０２】

（擬似連予告）

図５６に示すように、「擬似連予告」は、飾り図柄の可変表示中に飾り図柄を一旦仮停止させた後に可変表示が再開するか否か、つまり、１回の可変表示を擬似的に複数回の可変表示のように見せるか否かを煽る演出である。擬似連演出は、可変表示の再開が２回行われる２連パターンと、可変表示の再開が３回行われ、２連パターンよりも大当り期待度が高い３連パターンと、があり、可変表示結果に応じて、２連パターン、３連パターンのいずれかが決定される。

【１７０３】

具体的には、例えば、図６０（Ｃ１）に示すように、擬似連予告が実行される可変表示が開始された場合、可動体予告の実行が決定された場合は可動体予告が実行される（図６０（Ｃ２）参照）。その後、左飾り図柄表示エリア５Ｌにて可変表示されていた飾り図柄が仮停止表示され（図６０（Ｃ３）参照）、左飾り図柄表示エリア５Ｌに仮停止表示された飾り図柄より１つ大きい数字の飾り図柄が右飾り図柄表示エリア５Ｒに仮停止表示された後（図６０（Ｃ４）参照）、右飾り図柄表示エリア５Ｒに仮停止表示された飾り図柄と同じ数字の飾り図柄が、中飾り図柄表示エリア５Ｃにおける停止表示位置の手前で減速表示される（図６０（Ｃ５）参照）。

【１７０４】

その後、擬似連予告が実行される可変表示の場合、中飾り図柄表示エリア５Ｃにおける停止表示位置に右飾り図柄表示エリア５Ｒに仮停止表示された飾り図柄と同じ数字の飾り図柄が仮停止表示された後（図６０（Ｃ６）参照）、左飾り図柄表示エリア５Ｌ、中飾り図柄表示エリア５Ｃ、右飾り図柄表示エリア５Ｒにおいて飾り図柄の可変表示が再開される（図６０（Ｃ７）参照）。一方、擬似連予告が実行されない可変表示の場合、中飾り図柄表示エリア５Ｃにおける停止表示位置に、右飾り図柄表示エリア５Ｒに仮停止表示された飾り図柄より１つ大きい数字の飾り図柄が停止表示され、はずれの可変表示結果が表示される（図６０（Ｃ１０）参照）。

【１７０５】

また、図６０（Ｃ７）において、飾り図柄の可変表示が再開された後、２連パターンの擬似連予告の場合は、所定時間が経過した後、左飾り図柄表示エリア５Ｌにて可変表示されていた飾り図柄が仮停止表示され（図６０（Ｃ８）参照）、左飾り図柄表示エリア５Ｌに仮停止表示された飾り図柄と同じ数字の飾り図柄が右飾り図柄表示エリア５Ｒに仮停止表示されてリーチ態様となり（図６０（Ｃ９）参照）、ＳＰリーチ演出に発展する。また、図６０（Ｃ７）において、飾り図柄の可変表示が再開された後、３連パターンの擬似連予告の場合は、図６０（Ｃ３）～（Ｃ７）の流れが繰り返し行われた後、図６０（Ｃ８）、（Ｃ９）においてリーチ態様となり、ＳＰリーチ演出に発展する。

【１７０６】

このように「擬似連予告」は、可変表示が再開されるか否かを煽る期間としての導入パートと（図６０（Ｃ３）～（Ｂ５）参照）、可変表示が再開されたか否かの結果を報知する期間としての結果報知パート（図６０（Ｃ６）、（Ｃ１０）、（Ｃ９）参照）と、を含む。

【１７０７】

（リーチ予告）

図５６に示すように、「リーチ予告」は、飾り図柄の可変表示が開始された後、左飾り図柄表示エリア５Ｌにて可変表示されていた飾り図柄が停止表示された後、左飾り図柄表示エリア５Ｌに停止表示された飾り図柄と同じ数字の飾り図柄が右飾り図柄表示エリア５Ｒに停止表示されるか否か、つまり、リーチ態様となるか否かを煽る演出である。

【１７０８】

具体的には、例えば、図６１（Ｄ１）に示すように、可変表示が開始された後、左飾り図柄表示エリア５Ｌにて可変表示されていた飾り図柄が停止表示された後（図６１（Ｄ２）参照）、可変表示されている右飾り図柄表示エリア５Ｒにおける停止表示位置の手前で、左飾り図柄表示エリア５Ｌに停止表示された飾り図柄と同じ数字の飾り図柄の減速表示が開始される（図６１（Ｄ３）参照）。そして、減速表示が開始されてから所定の操作有効期間内に遊技者による操作が検出されたとき、または操作が検出されず操作有効期間が経過したときに、リーチ態様とならない場合は、左飾り図柄表示エリア５Ｌに停止表示された飾り図柄と同じ数字の飾り図柄が停止表示位置を通過して次の飾り図柄が停止表示され（図６１（Ｄ４）、（Ｄ５）、（Ｄ７）参照）、リーチ態様となる場合は、左飾り図柄表示エリア５Ｌに停止表示された飾り図柄と同じ数字の飾り図柄が停止表示位置に停止表示される（図６１（Ｄ４）、（Ｄ５）、（Ｄ６）参照）。

【１７０９】

尚、リーチ態様とは、飾り図柄（識別情報）の可変表示を開始してから表示結果が導出表示されるまでに、大当り表示結果を構成する複数の飾り図柄の組合せ（例えば、「３３３」など）のうち一の飾り図柄（例えば、中図柄など）を除く飾り図柄（例えば、左図柄と右図柄など）を停止表示した状態で該一の飾り図柄（例えば、中図柄など）の可変表示を行う態様（リーチ演出とも言う）である。

【１７１０】

（ボタン予告）

図５６に示すように、「ボタン予告」は、上記リーチ予告が実行された場合に、右飾り図柄表示エリア５Ｒにおいて左飾り図柄表示エリア５Ｌに停止表示された飾り図柄と同じ数字の飾り図柄の減速表示が開始されてから、所定の操作有効期間が経過するまでの期間に実行され、リーチ態様になるか否かを決めるボタン操作を促進する演出である。

【１７１１】

具体的には、例えば、図６１（Ｄ４）～（Ｄ５）に示すように、飾り図柄の減速表示が開始されてから所定の操作有効期間が経過するまでの間、チャンスボタン６３１Ｂの操作を促す操作促進演出であり、操作促進表示と、チャンスボタン６３１Ｂを模したボタン画像とが表示されることで開始され、操作有効期間内にチャンスボタン６３１Ｂの操作が検出されたとき、または操作が検出されず操作有効期間が経過したときに、操作促進表示とボタン画像とが非表示となって終了する。

【１７１２】

ボタン予告の演出パターン（操作促進態様）は、所定の操作期間に亘ってチャンスボタン６３１Ｂの長押し操作を促す「長押しパターン」と、所定の操作期間に亘ってチャンスボタン６３１Ｂを連打操作させる「連打パターン」と、チャンスボタン６３１Ｂの一度の押し操作を促す「一撃パターン」と、があり、可変表示結果に応じて、非実行、「長押しパターン」、「連打パターン」、「一撃パターン」のいずれかが決定される。尚、演出パターンは上記に限らず、４種類以上設定してもよいし、２種類以下が設定されていてもよい。操作促進表示は、「長押しパターン」では「長押し！」となり、「連打パターン」では「連打！」となり、「一撃パターン」では「押せ！」となる。

【１７１３】
　このように「ボタン予告」は、チャンスボタン６３１Ｂの操作を促進する期間としての操作促進パートと（図６１（Ｄ５）参照）、操作によりリーチ態様になったか否かの結果を報知する期間としての結果報知パート（図６１（Ｄ６）、（Ｄ７）参照）と、を含む。
【１７１４】
　（当否ボタン演出）
　図５６に示すように、「当否ボタン演出」は、スーパーリーチ変動パターンの可変表示におけるＳＰリーチ演出の終盤にて、可変表示結果が大当りになるか否かを決めるボタン操作を促進するとともに、大当りになるか否かの結果を報知する演出である。
【１７１５】
　具体的には、例えば、図６２（Ｅ１）に示すように、スーパーリーチ変動パターンの可変表示において、ＳＰリーチ演出の種別であるリーチタイトルが報知され、ＳＰリーチ演出（例えば、味方キャラクタと敵キャラクタとのバトルなど）が開始された後（図６２（Ｅ２）、（Ｅ３）参照）、バトルが決着するタイミングから所定の操作有効期間が経過するまでの間、チャンスボタン６３１Ｂの操作を促す「押せ！！」の文字からなる操作促進表示１３２ＳＧ４１１と、チャンスボタン６３１Ｂを模したボタン表示１３２ＳＧ４１２とが表示されることで開始される（図６２（Ｅ４）参照）。
【１７１６】
　そして、操作有効期間内にチャンスボタン６３１Ｂの操作が検出されたとき、または操作が検出されず操作有効期間が経過したときに、操作促進表示１３２ＳＧ４１１とボタン表示１３２ＳＧ４１２とが非表示となって終了する。そして、可変表示結果が大当りとなる場合は、可動体ＬＥＤ９ｅが所定の発光色で点灯されながら盤下可動体３２Ｂが原点位置から演出位置に上昇し、盤下可動体３２Ｂを強調するエフェクト表示１３２ＳＧ４１３が表示されるとともに所定の演出効果音が出力され、大当り遊技状態に制御されることが報知される（図６２（Ｅ５）参照）。その後、味方キャラクタが敵キャラクタとのバトルに勝利したことを示す画像（図示略）が表示された後、大当り確定図柄の組合せが停止表示されて大当りとなったことが報知される（図６２（Ｅ６）～（Ｅ９）参照）。
【１７１７】
　一方、可変表示結果がはずれとなる場合は、盤下可動体３２Ｂが原点位置から演出位置に上昇せずに、味方キャラクタが敵キャラクタとのバトルに敗北したことを示す表示１３２ＳＧ４１４が表示された後、可変表示結果がはずれであることが報知される（図６２（Ｅ１０）～（Ｅ１２）参照）。
【１７１８】
　尚、演出パターンは、チャンスボタン６３１Ｂが原点位置に位置したまま操作促進表示が表示される演出パターンと、チャンスボタン６３１Ｂが原点位置から演出位置に移動して操作促進表示が表示され、原点位置の場合よりも大当り期待度が高い演出パターンと、が実行可能とされている。また、演出パターンは上記に限らず、３種類以上設定されていてもよいし、１種類のみ設定されていてもよい。
【１７１９】
　このように「当否ボタン演出」は、チャンスボタン６３１Ｂの操作を促進する期間としての操作促進パートと（図６２（Ｅ４）参照）、盤下可動体３２Ｂにより可変表示結果が大当りとなったか否かの結果を報知する期間としての結果報知パート（図６２（Ｅ５）、（Ｅ１０）参照）と、を含む。
【１７２０】
　（ファンファーレ演出）
　図５６に示すように、「ファンファーレ演出」は、大当り遊技状態に制御されてからラウンド遊技が開始されるまでの間に、制御された大当りに関する情報を報知する演出である。尚、大当りに関する情報とは、例えば、大当り種別、ラウンド数、出球数、大当り終了後の遊技状態（時短状態Ａ、Ｂ、Ｃ１、Ｃ２）などに関する情報であり、これら以外の情報が含まれていてもよい。

【１７２１】
　具体的には、例えば、図６３（Ｆ１）に示すように、大当り確定図柄の組合せが停止表示されて可変表示結果が大当りとなった後、大当り遊技状態が開始されると、大当りが開始されたことを示す表示１３２ＳＧ４２０が表示される（図６３（Ｆ２）参照）。また、遊技状態が大当り遊技状態に制御されると、図６５（Ａ１）、（Ａ２）に示すように、枠上可動体１３２ＳＧ１０１が原点位置から演出位置まで上昇し、大当り遊技状態が終了した後、時短状態が終了するまで演出位置に維持される。
【１７２２】
　次いで、大当り種別（大当りＡ～Ｅ）を示す情報が表示される。具体的には、１０ラウンド大当りの場合は「ＢＩＧ　ＢＯＮＵＳ！！」を構成する大当り種別表示１３２ＳＧ４２１が、所定数（例えば、１文字）ずつ画像表示装置５の表示画面の右側からフレームインして表示画面の中央まで移動表示されていく（図６３（Ｆ３）～（Ｆ６）参照）。また、３ラウンド大当りの場合は「ＳＭＡＬＬ　ＢＯＮＵＳ！！」を構成する文字画像が、所定数（例えば、１文字）ずつ画像表示装置５の表示画面の右側からフレームインして表示画面の中央まで移動表示されていく（図示略）。
【１７２３】
　次いで、盤上可動体３２Ａが原点位置から演出位置まで下降するとともに、遊技者に対し遊技球を右遊技領域に打ち出すことを促進する右打ち促進表示１３２ＳＧ４３１を表示した後（図６３（Ｆ７）参照）、盤上可動体３２Ａが原点位置に復帰し、大入賞口を狙うことを示す右打ち促進表示１３２ＳＧ４３２を表示する（図６３（Ｆ８）参照）。
【１７２４】
　このように「ファンファーレ演出」は、大当りに関する情報を報知する期間としての導入パートと（図６３（Ｆ２）～（Ｆ６）参照）、打球操作ハンドルの操作方向、つまり、右打ち操作を行うことを報知する操作方向報知パート（図６３（Ｆ７）、（Ｆ８）参照）と、を含む。
【１７２５】
　（ラウンド演出）
　図５６に示すように、「ラウンド演出」は、大当り遊技状態に制御されファンファーレ期間が終了してから、特別可変入賞球装置７の大入賞口が開放状態となるラウンド遊技中において、ラウンド中の入賞情報などが報知される演出である。
【１７２６】
　具体的には、例えば、図６３（Ｆ９）～（Ｆ１１）に示すように、ラウンド遊技中においては、キャラクタ表示１３２ＳＧ４５０と、ラウンド回数を示すラウンド数表示１３２ＳＧ４５１と、当該ラウンド遊技における入賞球数を示す入賞球数表示１３２ＳＧ４５２と、大当り遊技状態が開始されてから現時点までに払出された出球数表示１３２ＳＧ４５３と、大当り連荘回数及び連荘中における総出球数を示す連荘回数／総出球数表示１３２ＳＧ４５４と、右打ち操作を促進する右打ち促進表示１３２ＳＧ４３０と、が表示される。
【１７２７】
　尚、時短状態で大当りした場合は、図６３（Ｆ８）の操作方向報知パートにおいて、図５１（Ｃ２）に示す「Ｖを狙え！！」の演出が実行される。また、図６３（Ｆ９）のラウンド演出期間においても、「Ｖを狙え！！」の演出が継続して行われる。
【１７２８】
　また、ラウンド演出にて表示される画像は動画像でもよく、ラウンドごとに紙芝居形式でキャラクタの説明演出や「ＦＩＮＡＬ　ＢＡＴＴＬＥ」の説明演出、ストーリー演出を行うようにしてもよい。例えば、第１ラウンドでキャラクタＡの説明演出が行われていた場合、第２ラウンドではキャラクタＢの説明演出が行われるが、第１ラウンドの途中で電断した後に電源復旧された際に第１ラウンドが終了するまでは復旧中表示が表示され、その後、第２ラウンドが開始された際には、再度第１ラウンドで行われていたキャラクタＡの説明演出が行われる。電断した場合は演出制御用ＣＰＵ１２０は電断前に何を表示して

いたか記憶していないため、第２ラウンドでは最初から流すようにすることで、キャラクタＡの説明演出を最後まで見たい遊技者に配慮することができる。

【１７２９】

また、ラウンド演出において、選択楽曲に応じたＰＶ演出を行うようにしてもよい。例えば、第１ラウンドで選択楽曲Ａに応じたＰＶ演出（サビ前まで）が行われていた場合、楽曲に変更が無ければ、第２ラウンドでは引き続き選択楽曲Ａに応じたＰＶ演出（サビ部分）が行われるが、第１ラウンドの途中で電断した後、電源復旧された際に第１ラウンドが終了するまで復旧中表示が表示（＆無音）され、その後、第２ラウンドが開始された際には再度選択楽曲Ａに応じたＰＶ演出（Ａメロ）が行われる。また、第１ラウンドで選択楽曲Ａを選択楽曲Ｂに変更していた場合、第１ラウンドで選択楽曲Ｂに応じたＰＶ演出が行われ、その後、第２ラウンドでも引き続き選択楽曲Ｂに応じたＰＶ演出が行われるが、第１ラウンドの途中で電断した後、電源復旧された際に第１ラウンドが終了するまで復旧中表示が表示（＆無音）され、その後、第２ラウンドが開始された際には選択楽曲Ａに応じたＰＶ演出が行われる。電断した場合は演出制御用ＣＰＵ１２０は電断前に何を表示していたか記憶していないため、第２ラウンドではデフォルトの選択楽曲Ａに応じたＰＶ演出を行うようにすればよい（例えば、一のラウンド遊技中に出球表示「１５０」が表示されている場合に電断した後に電源復旧されたとき、次のラウンド遊技中に表示される出球表示は「０」となる）。

【１７３０】

（昇格演出）

図５６に示すように、「昇格演出」は、第２特別図柄の可変表示結果が大当り表示結果となった大当り、つまり、大当りＣ～Ｅにおける３回目のラウンド遊技におけるラウンドインターバルにおいて、ラウンド遊技が継続（ラウンド昇格）するか否か（当該大当りが大当りＣ（３ラウンド）よりもラウンド数が大きい大当りＤ、Ｅ（１０ラウンド）に昇格するか否か）が報知されるラウンド昇格演出である。

【１７３１】

具体的には、例えば、図６４（Ｆ２１）に示すように、背景画像が第４背景表示１３２ＳＧ３５０に切り替え表示され、キャラクタ表示１３２ＳＧ３５２と、大当り遊技状態において付与される予定出球数を表す予定出球数カウンタ表示１３２ＳＧ３５１と、が表示されて昇格演出が開始される。

【１７３２】

次いで、味方キャラクタが敵キャラクタに攻撃する画像が表示されるとともに、攻撃に応じて追加出球数表示１３２ＳＧ３５３（例えば、「＋５０」など）が表示され、表示された予定出球数が予定出球数カウンタ表示１３２ＳＧ３５１に表示されるカウンタ値に加算されていく（図６４（Ｆ２２）参照）。そして、予定出球数カウンタ表示１３２ＳＧ３５１に表示されるカウンタ値が所定値（例えば、「３００」）になったときに、チャンスボタン６３１Ｂを模したボタン表示１３２ＳＧ３５４と、例えば「押せ！！」などの操作促進表示１３２ＳＧ３５５と、残り操作有効期間を示すゲージ表示１３２ＳＧ３５６とが表示され、チャンスボタン６３１Ｂの単押し操作を促進する操作促進演出が実行される（図６４（Ｆ２３）参照）。

【１７３３】

次いで、当該大当り種別が大当りＤまたは大当りＥである場合は、所定の操作有効期間が経過するまでにチャンスボタン６３１Ｂの押圧操作が検出されたタイミング、または押圧操作が検出されないまま操作有効期間が経過したタイミングで、盤下可動体３２Ｂが原点位置から演出位置まで上昇し（図６４（Ｆ２４）参照）、味方キャラクタが攻撃するとともに、予定出球数カウンタ表示１３２ＳＧ３５１のカウンタ値が可変表示され（図６４（Ｆ２４）参照）、敵キャラクタがフェードアウト表示される（図７０（Ｆ２５）参照）。そして、予定出球数カウンタ表示１３２ＳＧ３５１が表示画面の中央に拡大表示され、所定のカウンタ値（例えば、「１０Ｒ大当り」の場合に獲得できる予定出球数である「１５００」など）が停止表示され、１０ラウンド大当りに昇格したことが報知される（図６

４（Ｆ２６）参照）。

【１７３４】

また、当該大当り種別が大当りＣである場合は、所定の操作有効期間が経過するまでにチャンスボタン６３１Ｂの押圧操作が検出されたタイミング、または押圧操作が検出されないまま操作有効期間が経過したタイミングで、盤下可動体３２Ｂが原点位置から演出位置まで上昇せず、敵キャラクタを倒すことができなかった画像（図示略）が表示され、１０ラウンド大当りではなかったこと、つまり、１０ラウンド大当りへの昇格に失敗したことが報知される（図６４（Ｆ２７）参照）。

【１７３５】

このように「昇格演出」は、昇格するか否かを煽る期間としての導入パートと（図６４（Ｆ２１）～（Ｆ２３）参照）、昇格したか否かの結果を報知する結果報知パート（図６４（Ｆ２４）～（Ｆ２７）参照）と、を含む。

【１７３６】

（エンディング演出）

図５６に示すように、「エンディング演出」は、大当りが終了することと、大当り終了後に制御される遊技状態についての情報が報知される演出である。

【１７３７】

具体的には、例えば、図６３（Ｆ１２）～（Ｆ１４）に示すように、大当り種別が大当りＡまたは大当りＣである場合は、３回目のラウンド遊技が終了したときに、大当りの終了後に「ＦＩＮＡＬ　ＢＡＴＴＬＥ演出」が開始される（時短状態Ａに制御される）ことが報知されるとともに、遊技者に対し遊技球を右遊技領域に打ち出して可変入賞球装置６Ｂを狙うことを示す右打ち促進表示１３２ＳＧ４３０が表示される。

【１７３８】

また、大当り種別が大当りＢである場合は、３回目のラウンド遊技が終了したときに、大当りの終了後に「ＢＡＴＴＬＥ　ＲＵＳＨ演出」が開始される（時短状態Ｃ１に制御される）ことが報知される（図６３（Ｆ３２）、（Ｆ３４）参照）。また、大当り種別が大当りＣである場合は、昇格演出（昇格失敗）が終了したときに、大当りの終了後に「ＢＡＴＴＬＥ　ＲＵＳＨ演出」が開始される（時短状態Ｂに制御される）ことが報知される（図６４（Ｆ３２）、（Ｆ３４）参照）。また、大当り種別が大当りＤまたは大当りＥである場合は、９回目のラウンド遊技が終了したときに、大当りの終了後に「ＢＡＴＴＬＥ　ＲＵＳＨ演出」が開始される（時短状態Ｂまたは時短状態Ｃ１に制御される）ことが報知される（図６４（Ｆ３２）、（Ｆ３４）参照）。

【１７３９】

このように「エンディング演出」は、導入期間としての導入パートと（図６３（Ｆ１２）、図６４（Ｆ３１）参照）、時短状態に関する情報が報知される時短状態報知パート（図６３（Ｆ１３）、図６４（Ｆ３２）、（Ｆ３４）参照）と、打球操作ハンドルの操作方向、つまり、右打ち操作を行うことを報知する操作方向報知パート（図６３（Ｆ１４）参照）と、を含む。

【１７４０】

（時短中演出）

図５６に示すように、「時短中演出」は、「ＦＩＮＡＬ　ＢＡＴＴＬＥ演出」や「ＢＡＴＴＬＥ　ＲＵＳＨ演出」が実行されていること、つまり、時短状態に制御されていることが報知される演出である（図４９、図５１参照）。

【１７４１】

（リザルト演出）

図５６に示すように、「リザルト演出」は、「ＦＩＮＡＬ　ＢＡＴＴＬＥ演出」や「ＢＡＴＴＬＥ　ＲＵＳＨ演出」が終了すること、つまり、時短状態の制御が終了することが報知される演出である（図５０、図５１参照）。また、遊技状態が時短状態から通常状態に制御されるときに、図６５（Ｂ１）、（Ｂ２）に示すように、枠上可動体１３２ＳＧ１０１が演出位置から原点位置まで下降し、原点位置に維持される。

【１７４２】
（客待ちデモ演出）
図５６に示すように、「客待ちデモ演出」は、客待ち（遊技待機）状態であることが報知される演出であり、主基板１１から出力された客待ちデモ指定コマンドを受信してから、可変表示開始指定コマンドといった制御コマンドを受信することなく所定時間（例えば、６０秒）が経過したときに開始される演出である。
【１７４３】
具体的には、例えば、図６６（Ｇ１）に示すように、電源が投入されたことに伴って初期動作制御処理においてイニシャル動作が開始された後、イニシャル動作が終了したとき（図６６（Ｇ２）参照）、メニュー／音量・光量調整表示示唆表示１３２ＳＧ４８０が表示される（図６６（Ｇ３）参照）。そして、図６６（Ｇ１）にて電源が投入されてから可変表示が行われることなく所定時間（例えば、６０秒）が経過したとき、メニュー／音量・光量調整表示示唆表示１３２ＳＧ４８０が非表示となり、客待ちデモ演出が開始される（図６６（Ｇ４）参照）。
【１７４４】
客待ちデモ演出では、各種演出に登場する複数の味方キャラクタＡ～Ｄ（敵キャラクタ画像が含まれていてもよい）やコンテンツの内容などを順に紹介する動画像が表示された後（図６６（Ｇ４）～（Ｇ７）参照）、味方キャラクタＡ～Ｄが集合した画像が表示されたまま（図６６（Ｇ８）参照）、盤上可動体３２Ａが原点位置から演出位置まで下降し、所定時間が経過した後に原点位置まで上昇し（図６６（Ｇ９）～（Ｇ１０）参照）、背景画像として通常状態に対応する昼の都市を表した第１背景表示１３２ＳＧ３１０が表示されて終了する（図６６（Ｇ１１）参照）。客待ちデモ演出が終了すると、メニュー／音量・光量調整表示示唆表示１３２ＳＧ４８０が表示される（図６６（Ｇ１２）参照）。
【１７４５】
尚、客待ちデモ演出が終了してから可変表示が行われることなく所定時間（例えば、６０秒）が経過したとき、再び客待ちデモ演出が開始される。その後においても、待機状態が継続する限り客待ちデモ演出が定期的に行われる。尚、客待ちデモ演出は待機状態において複数回繰返し実行されるようにしてもよいし、所定回数実行された後は実行されないようにしてもよい。
【１７４６】
また、本実施の形態では、図５６に示される各種演出を実行可能な形態を例示したが、本発明はこれに限定されるものではなく、上記以外の演出を実行可能であってもよい。また、各演出における演出態様も種々に変更可能であり、上記以外の態様にて演出が実行されるものであってもよい。
【１７４７】
［初期動作制御］
次に、可動体の動作、ランプ、音の態様について、図６７に基づいて説明する。図６７は、（Ａ）は可動体の動作を説明する図、（Ｂ）は可動体の動作に応じたランプ・音の態様を示す図である。
【１７４８】
図６７（Ａ）に示すように、演出制御用ＣＰＵ１２０は、電源投入時（コールドスタート処理時またはホットスタート処理時）において可動体（盤上可動体３２Ａ、盤下可動体３２Ｂ、チャンスボタン６３１Ｂ、枠上可動体１３２ＳＧ１０１）を初期動作（イニシャル動作）させる初期動作制御と、各種演出において可動体（盤上可動体３２Ａ、盤下可動体３２Ｂ、チャンスボタン６３１Ｂ、枠上可動体１３２ＳＧ１０１）を演出に応じた態様で動作させる演出動作制御と、を実行可能である。
【１７４９】
「初期動作制御」は、可動体が原点位置以外に位置しているときに原点位置に復帰させる非検出時動作制御、及び可動体が原点位置に位置しているときに原点位置から一旦離れ、該原点位置から離れた位置から原点位置に復帰させる非検出時動作制御を含む「原点配

置制御（ショートイニシャル動作制御）」と、可動体が正常に動作することを確認するための確認動作であって、可動体を原点位置から演出位置まで移動させた後、演出位置から原点位置まで移動させる「動作確認制御（ロングイニシャル動作制御）」と、を含む。

【１７５０】

詳しくは、演出制御用ＣＰＵ１２０は、初期動作処理を実行したときに可動体が原点位置センサにより検出されない場合、つまり、可動体が何らかの理由（例えば、搬送や遊技島への設置時に原点位置から動いてしまっている場合、前回の動作時に原点復帰できなかった場合（例えば、演出の実行時において、モータの脱調、故障、引っ掛かりなどにより可動体の原点復帰が確認できなかったり、動作できなくなるといった動作エラー（動作異常）が発生した場合など）、遊技機の振動により原点位置から動いてしまった場合など）により原点位置以外の位置（例えば、原点位置と演出位置との間の所定位置）にある場合、原点復帰させるための非検出時動作制御を実行する。この非検出時動作制御を実行する場合、可動体は原点位置から離れた位置にあるため、動作としては可動体を原点位置方向に移動させる動作のみとされている。

【１７５１】

また、演出制御用ＣＰＵ１２０は、初期動作処理を実行したときに可動体が原点位置センサにより検出された場合、検出時動作制御を実行する。例えば、可動体が原点検出センサにより確実に検出されるように、可動体が原点検出センサにより検出されたときから可動体の原点位置方向への動作が規制されるまでの間に所定の動作可能範囲（例えば、遊び）が設定されている場合などにおいては、原点復帰して原点位置センサにより検出された位置よりもさらに奥側にずれた位置に停止することがある。よって、可動体が原点検出センサにより検出されていても、可動体をより正確な原点位置に復帰させるための検出時動作制御を行う。

【１７５２】

この検出時動作制御は、原点位置センサによる検出状態を一旦解除するために可動体を原点位置から離れた位置へ移動させた後に原点位置に復帰させる必要があるが、演出位置まで移動させる必要はないので、可動体を原点位置から該原点位置の近傍である検出時動作位置まで移動させた後、原点位置に復帰させる。つまり、ロングイニシャル動作よりも短い距離で往復動作させる。

【１７５３】

また、演出制御用ＣＰＵ１２０は、初期動作処理において非検出時動作制御または検出時動作制御を実行した後、動作確認制御処理を実行する。動作確認制御処理は、可動体が正常に動作することを確認するための動作制御であるため、各可動体を各々の原点位置から該原点位置から最も離れた演出位置まで移動させた後、原点位置に復帰させる動作制御とされている。つまり、演出位置までの移動は最大進出動作とされている。また、盤上可動体３２Ａ及び盤下可動体３２Ｂの動作確認制御処理については、後述する演出動作制御３、４と同じ動作とされているが、必ずしも各可動体の動作確認制御処理はいずれかの演出動作制御と同じ動作でなくてもよい。

【１７５４】

「演出動作制御」は、各種演出における可動体の動作制御であって、対象となる可動体の種類や動作態様が異なる複数種類の動作制御を含む。詳しくは、１．「先読み」は、先読可動体予告などターゲット変動が開始される前において盤上可動体３２Ａを原点位置と中間位置との間で上下振動させる動作制御である。２．「当該」は、可動体予告など当該変動において盤上可動体３２Ａを原点位置と中間位置との間で上下振動させるとともに、チャンスボタン６３１Ｂを振動モータ６３５Ｅにより振動させる動作制御である。３．「大当り報知、ラウンド昇格、Ｖ昇格」は、大当り報知、ラウンド昇格、Ｖ昇格などにおいて盤下可動体３２Ｂを原点位置から演出位置まで移動させた後、原点位置に復帰させる動作制御である。４．「ファンファーレ右打ち、客待ちデモ演出」は、ファンファーレ右打ち、客待ちデモ演出などにおいて盤上可動体３２Ａを原点位置から演出位置まで移動させた後、原点位置に復帰させる動作制御である。５．「大当り遊技状態移行」は、遊技状態

が通常遊技状態から大当り遊技状態に移行するときにおいて盤上可動体３２Ａを原点位置から演出位置まで移動させる動作制御である。６．「通常遊技状態移行」は、遊技状態が時短状態から通常遊技状態に移行するときにおいて盤上可動体３２Ａを演出位置から原点位置まで移動させる動作制御である。７．「操作促進」は、当否ボタン演出においてチャンスボタン６３１Ｂを原点位置から演出位置まで移動させる動作制御である。

【１７５５】

このように本実施の形態では、演出制御用ＣＰＵ１２０は、ショートイニシャル動作制御としての非検出時動作制御や検出時動作制御を実行する場合、動作確認制御において設定されている最低制御速度（低速）に基づいて常に単一（一定）の動作速度で可動体が動作するように制御を行う。尚、これら最低速度は、可動体に対応する動作確認制御における最低速度であり、複数の可動体がある場合に共通する動作速度ではないので、各可動体における最低速度は異なる場合がある。

【１７５６】

具体的には、第１可動体と他の第２可動体とは、大きさ、重量、動作態様、動作距離、駆動モータを含む駆動機構が各々異なるため、同一の制御速度を設定した場合でも可動体の実際の動作速度は異なる。また、各可動体に対し異なる制御速度を設定した場合においても可動体の実際の動作速度は異なる。このように、最低速度は各可動体に応じて設定された制御速度に基づく動作速度であり、可動体に最適な最低速度にて動作するように制御するため、態様が異なる複数の可動体を原点位置にて確実に検出させることが可能となる。

【１７５７】

また、動作確認制御において設定されている最高制御速度（高速）は、演出動作制御（例えば、図５６に示す先読演出、予告演出、決め演出、大当り演出といった各種演出において可動体を動作させる可動体演出を行うときの動作制御）において設定されている最高制御速度（高速）と同一速度であるため、動作確認制御における最高速度は、演出動作制御における最高速度と同一速度となっているが、可動体が正常に動作することを確認するか否かを確認できるようになっていれば、必ずしも動作確認制御における最高速度と演出動作制御における最高速度とは同一速度でなくてもよい。

【１７５８】

（動作確認制御（ロングイニシャル動作制御））

次に、演出制御用ＣＰＵ１２０が実行する動作確認制御の動作例について、図６８に基づいて説明する。図６８は、（Ａ）～（Ｊ）は、コールドスタート処理時における動作確認制御の動作例を示す図である。

【１７５９】

図６８（Ａ）に示すように、パチンコ遊技機１に対して電力の供給が開始されたとき（電源投入時）に、遊技制御メイン処理においてＣＰＵ１０３によりステップＳ６の初期化処理（コールドスタート処理）が実行された場合、演出制御用ＣＰＵ１２０により、まず、画像表示装置５の表示画面に所定の起動準備表示１３２ＳＧ５００が表示される。

【１７６０】

そして、電源が投入されてから所定時間（例えば、３０００ｍｓ）が経過して主基板１１から電源投入指定コマンドを受信したことを契機として、コールドスタート処理が実行されたことを示す初期化報知が開始されるとともに、初期化報知が開始されてから所定時間（例えば、３０００ｍｓ）が経過したときから、可動体（盤上可動体３２Ａ、盤下可動体３２Ｂ、チャンスボタン６３１Ｂ、枠上可動体１３２ＳＧ１０１）の初期動作制御が開始される（図６８（Ｂ）参照）。初期化報知では、後述するが、各ランプ（枠ＬＥＤ９ａ、９ｂ、盤上可動体ＬＥＤ９ｄ、盤下可動体ＬＥＤ９ｅ、枠上可動体ＬＥＤ９ｆ、チャンスボタンＬＥＤ９ｇ）の所定の初期化報知態様での点灯が開始されるとともに、スピーカ８Ｌ、８Ｒからの所定の初期化報知音の出力が開始される（図７２参照）。

【１７６１】

初期動作制御においては、まず、各可動体（盤上可動体３２Ａ、盤下可動体３２Ｂ、チ

ャンスボタン６３１Ｂ、枠上可動体１３２ＳＧ１０１）のショートイニシャル動作制御が行われた後、動作確認制御が行われる。以下、ショートイニシャル動作制御による動作態様の図示を省略し、動作確認制御による動作態様のみ説明する。

【１７６２】

動作確認制御では、まず、チャンスボタン６３１Ｂが原点位置から演出位置まで上方に移動して停止した後（図６８（Ｂ）参照）、盤上可動体３２Ａが原点位置から演出位置まで下方に移動して停止する（図６８（Ｃ）参照）。次いで、チャンスボタン６３１Ｂが演出位置から下方に移動して原点位置にて停止した後（図６８（Ｄ）参照）、盤上可動体３２Ａが演出位置から上方に移動して原点位置にて停止する（図６８（Ｅ）参照）。次いで、盤下可動体３２Ｂが原点位置から演出位置まで上方に移動して停止した後（図６８（Ｆ）参照）、枠上可動体１３２ＳＧ１０１が原点位置から演出位置まで上方に移動して停止する（図６８（Ｇ）参照）。次いで、枠上可動体１３２ＳＧ１０１が演出位置から下方に移動して原点位置にて停止した後（図６８（Ｈ）参照）、盤下可動体３２Ｂが演出位置から下方に移動して原点位置にて停止し、動作確認制御が終了する（図６８（Ｉ）参照）。その後、所定時間（例えば、約１０秒）が経過したときに初期化報知が終了し、動作確認制御（初期化動作制御）が終了する。

【１７６３】

このように動作確認制御では、チャンスボタン６３１Ｂ、盤上可動体３２Ａ、盤下可動体３２Ｂ、枠上可動体１３２ＳＧ１０１の順に各可動体のイニシャル動作が開始されるが、チャンスボタン６３１Ｂのイニシャル動作期間の一部に盤上可動体３２Ａのイニシャル動作期間が重複するとともに、盤下可動体３２Ｂのイニシャル動作期間の一部に枠上可動体１３２ＳＧ１０１のイニシャル動作制御が重複しているため、複数の可動体の動作確認制御期間を短縮化することができる。

【１７６４】

また、一の可動体のイニシャル動作制御中に他の可動体の動作制御が行われる場合、一の可動体（例えば、チャンスボタン６３１Ｂ、盤下可動体３２Ｂ）が演出位置に停止している間に他の可動体（例えば、盤上可動体３２Ａ、枠上可動体１３２ＳＧ１０１）が演出位置や原点位置まで移動するようになっているため、２以上の可動体のイニシャル動作制御を並行して実行する場合でも可動体の動作を各々確認することができる。

【１７６５】

また、上記ではコールドスタート処理時における動作確認制御の動作例を図６８に基づいて説明したが、ホットスタート処理時における動作確認制御では、ランプと音による初期化報知は行われないが、可動体についてはコールドスタート処理時と同じ態様の動作確認制御が行われる。

【１７６６】

また、図６７（Ｂ）に示すように、動作確認制御において動作していない停止中の可動体の可動体ＬＥＤは、コールドスタート処理時（初期化報知中）では「赤色」にて点滅し、ホットスタート処理（復旧中）では「消灯」し、ホットスタート処理時（可変表示停止中）では「背景画像に応じた態様」で点灯する。一方、演出動作制御において動作していない停止中の可動体の可動体ＬＥＤは、「背景画像に応じた態様」で点灯する。尚、背景画像（背景表示）は、例えば、背景画像Ａ、Ｂがあり、背景画像Ａが表示されている場合に電断、且つ復旧した際には、必ず背景画像Ａが表示され、必ず背景画像Ａに対応した態様でランプ発光が行われるようになっている。

【１７６７】

また、動作確認制御において原点位置から演出位置まで移動する進出動作中及び演出位置から原点位置まで移動する退避動作中の可動体の可動体ＬＥＤは、コールドスタート処理時（初期化報知中）、ホットスタート処理時（復旧中）、ホットスタート処理時（可変表示停止中）のいずれにおいても「白色」にて点灯する。一方、演出動作制御（例えば、当否ボタン演出における盤下可動体３２Ｂの動作制御）において原点位置から演出位置まで移動する進出動作中の可動体の可動体ＬＥＤは、第１発光態様（例えば、七色（レイン

ボー色）に対応する様々な色が消灯を挟みながら所定間隔おきに順に発光するレインボーフラッシュ態様）で点灯するのに対し、演出位置から原点位置まで移動する退避動作中の可動体の可動体ＬＥＤは、第２発光態様（例えば、七色（レインボー色）に対応する様々な色が所定間隔おきに順に発光するなめらかレインボー態様）で点灯する。

【１７６８】

つまり、各可動体の動作態様は動作確認制御と演出動作制御とで共通である一方で、各可動体の可動体ＬＥＤは、動作確認制御においては進出動作と退避動作とで同じ態様（白点灯）で発光する一方で（第１発光態様と第２発光態様とが同一）、演出動作制御においては進出動作と退避動作とで異なる態様（レインボーフラッシュとなめらかレインボー）で発光する（第１発光態様と第２発光態様とが異なる）ため、動作確認制御と演出動作制御とのいずれが行われているのかを容易に判別可能なパチンコ遊技機１を提供することができる。特に、動作確認制御においては、レインボーフラッシュやなめらかレインボーのように発光色や点灯態様が常に変化しないため、可動体の動作を確認しやすくなる。

【１７６９】

尚、図６７（Ｂ）では、演出動作制御における可動体ＬＥＤの第１発光態様と第２発光態様の一例としてレインボーフラッシュとなめらかレインボーとを記載したが、これらの発光態様は演出種別に応じて異なる発光態様であってもよい。

【１７７０】

また、動作確認制御における発光輝度は演出動作制御における発光輝度よりも低くなっていることで、電源投入時の消費電力を抑えてパチンコ遊技機１への負荷を軽減しつつ、可動体ＬＥＤの輝度を低輝度とすることで、眩しくて可動体の動作が確認しにくくなってしまうことを防止することができる。

【１７７１】

また、図６７（Ｂ）に示すように、動作確認制御におけるコールドスタート処理時（初期化報知中）は、初期化報知期間にわたり所定の初期化報知音がスピーカ８Ｌ、８Ｒから出力される。所定の初期化報知音とは、初期化報知が実行されていることを示す音であり、他の演出動作制御において出力される演出効果音とは異なる音とされている。また、ホットスタート処理時（復旧中または可変表示停止中）においては、スピーカ８Ｌ、８Ｒから音は出力されない（無音）。

【１７７２】

また、メニュー／音量・光量調整表示示唆表示１３２ＳＧ４８０（図６６（Ｇ３）参照）は、メニュー表示や音量・光量調整操作が有効に受付けられる操作有効期間に表示され、メニュー／音量・光量調整表示示唆表示１３２ＳＧ４８０が表示されているときに選択ボタン１３２ＳＧ３５を操作することで、所定のメニュー画面（図示略）を表示したり、スピーカ８Ｌ、８Ｒから出力される音量や各種ランプ９ａ～９ｇの光量（輝度）の調整が可能となる。

【１７７３】

本実施の形態では、動作確認制御の実行期間（コールドスタート処理時またはホットスタート処理時）において、メニュー表示や音量・光量調整の操作有効期間に制御されないため、動作確認制御において選択ボタン１３２ＳＧ３５により光量調整操作が行われても各種ランプ９ａ～９ｇの光量は変化せず、実行中の輝度での発光が継続される。より詳しくは、動作確認制御において「低輝度」の「白色」（イニシャル強調態様）で発光しながら動作している可動体の輝度を調整することはできない。

【１７７４】

尚、ホットスタート処理時においては、動作確認制御の実行期間に音量・光量調整を可能としてもよく、このようにすることで、いち早く遊技者の趣向に応じた環境で遊技してもらうことができるようになる。

【１７７５】

また、本実施の形態では、動作確認制御の実行期間においてメニュー表示や音量・光量調整を行うことができないが、動作確認制御の終了後においてメニュー／音量・光量調整

表示示唆表示１３２ＳＧ４８０が表示されることで、動作確認制御において選択ボタン１３２ＳＧ３５が操作された場合、その操作により輝度調整が行われたか否かの結果を確認することができるようになっている。

【１７７６】

また、本実施の形態では、起動準備表示１３２ＳＧ５００が表示されている期間中に、大当り開始指定コマンドや大入賞口開始中指定コマンドなどを受信した際に、復旧中表示１３２ＳＧ５１０よりも下位の表示レイヤーにおいて、ファンファーレ演出やラウンド演出の表示が開始され、起動準備表示１３２ＳＧ５００が非表示となった際には下位レイヤーにおいて、ファンファーレ演出やラウンド演出の表示が途中から視認できるようになるようにしてもよい。

【１７７７】

尚、起動準備表示１３２ＳＧ５００の表示期間中に大当り開始指定コマンドや大入賞口開始中指定コマンドを受信した際に、次のコマンド（ラウンド遊技の開始に関するコマンド）を受信するまで復旧中表示１３２ＳＧ５１０を表示するようにしてもよい。

【１７７８】

また、パチンコ遊技機１は、図６９～図７１に示すように、可変表示が停止して遊技待機状態であるとき、可変表示が実行されているとき、大当り遊技が実行されているときなど様々なタイミングにおいて電断が発生することがある。特に詳細な図示はしないが、電断が発生したいずれのタイミングでも、パチンコ遊技機１がコールドスタート処理またはホットスタート処理で起動することがあるが、電断が発生したタイミングに応じて、各可動体の動作態様や各可動体ＬＥＤの発光態様や背景音等の態様が異なることがある。

【１７７９】

［コールドスタート時とホットスタート時のイニシャル動作制御］

次に、パチンコ遊技機１がコールドスタートにて起動した場合とホットスタートにて起動した場合とについて説明する。尚、ホットスタート時については、遊技状態が通常状態の場合について説明する。

【１７８０】

形態Ａ１（コールドスタート時のイニシャル動作制御）

図７２及び図７３に示すように、パチンコ遊技機１がコールドスタートにて起動すると、該起動タイミングから画像表示装置５において起動準備表示１３２ＳＧ５００の表示が開始される。起動準備表示１３２ＳＧ５００の表示開始から３秒（３０００ｍｓ）が経過すると、第１特別図柄表示装置４Ａや第２特別図柄表示装置４Ｂを構成する特図ランプの点灯が開始するとともに、演出制御用ＣＰＵ１２０がＣＰＵ１０３から電源投入指定コマンド、第１遊技状態背景指定コマンド、客待ちデモ指定コマンドを受信したことに基づいて、これら電源投入指定コマンド、第１遊技状態背景指定コマンド、客待ちデモ指定コマンドの受信タイミングから枠ＬＥＤ９ａ、９ｂ、盤上可動体ＬＥＤ９ｄ、盤下可動体ＬＥＤ９ｅ、チャンスボタンＬＥＤ９ｇ、枠上可動体ＬＥＤ９ｆのそれぞれで初期化報知態様での発光が開始されるとともに、スピーカ８Ｌ、８Ｒから初期化報知音の出力が開始される。

【１７８１】

尚、本特徴部１３２ＳＧにおける枠ＬＥＤ９ａ、９ｂ、盤上可動体ＬＥＤ９ｄ、盤下可動体ＬＥＤ９ｅ、枠上可動体ＬＥＤ９ｆ、チャンスボタンＬＥＤ９ｇは、初期化報知での発光として、演出制御用ＣＰＵ１２０が電源投入指定コマンド、背景画像指定コマンド、客待ちデモ指定コマンドを受信したタイミングから１秒間に亘って消灯した後は、赤色点灯（発光）と消灯とを繰り返し実行する。

【１７８２】

そして、演出制御用ＣＰＵ１２０がＣＰＵ１０３から電源投入指定コマンド、第１遊技状態背景指定コマンド、客待ちデモ指定コマンドを受信してから２秒（２０００ｍｓ）後、画像表示装置５における起動準備表示１３２ＳＧ５００の表示が終了し、起動準備表示１３２ＳＧ５００に替えて通常状態に応じた可変表示停止中の背景画像の表示が開始され

る。以降は、イニシャル動作制御として、盤上可動体３２Ａ、盤下可動体３２Ｂ、チャンスボタン６３１Ｂ、枠上可動体１３２ＳＧ１０１の動作（確認動作）が開始される。

【１７８３】

先ず、起動準備表示１３２ＳＧ５００の表示が終了してから４秒後（電源投入指定コマンド、第１遊技状態背景指定コマンド、客待ちデモ指定コマンドの受信タイミングから６秒（６０００ｍｓ）後）のタイミングにおいてチャンスボタン６３１Ｂの原点位置から演出位置への進出動作が開始されると、該進出動作の開始タイミングからチャンスボタンＬＥＤ９ｇのイニシャル強調態様での発光（白色点灯）が開始される。チャンスボタン６３１Ｂの演出位置への動作が完了すると、チャンスボタン６３１は該演出位置にて所定期間停留される。そして、該所定期間の停留後は、チャンスボタン６３１Ｂの演出位置から原点位置への退避動作が実行される。尚、チャンスボタンＬＥＤ９ｇのイニシャル強調態様での発光は、チャンスボタン６３１の退避動作の終了タイミングにて終了して初期化報知態様での発光に戻る（図７４（Ａ）～（Ｃ）参照）。

【１７８４】

また、チャンスボタン６３１Ｂの進出動作の終了タイミングからは、盤上可動体３２Ａの原点位置から演出位置への進出動作が開始される。盤上可動体３２Ａの原点位置から演出位置への進出動作が開始されると、該進出動作の開始タイミングから盤上可動体ＬＥＤ９ｄのイニシャル強調態様での発光（白色点灯）が開始される。そして、該所定期間の停留後は、盤上可動体３２Ａの演出位置から原点位置への退避動作が実行される。尚、盤上可動体ＬＥＤ９ｄのイニシャル強調態様での発光は、盤上可動体３２Ａの退避動作の終了タイミングにて終了して初期化報知態様での発光に戻る。

【１７８５】

また、盤上可動体３２Ａの退避動作の終了タイミングからは、盤下可動体３２Ｂの原点位置から演出位置への進出動作が開始される。盤下可動体３２Ｂの原点位置から演出位置への進出動作が開始されると、該進出動作の開始タイミングから盤下可動体ＬＥＤ９ｅのイニシャル強調態様での発光（白色点灯）が開始される。そして、該所定期間の停留後は、盤下可動体３２Ｂの演出位置から原点位置への退避動作が実行される。尚、盤下可動体ＬＥＤ９ｅのイニシャル強調態様での発光は、盤下可動体３２Ｂの退避動作の終了タイミングにて終了して初期化報知態様での発光に戻る。

【１７８６】

更に、盤下可動体３２Ｂの演出位置での停止期間中は、枠上可動体１３２ＳＧ１０１の原点位置から演出位置への進出動作と演出位置から原点位置への退避動作とともに、枠上可動体ＬＥＤ９ｆのイニシャル強調態様での発光（白色点灯）が実行される。枠上可動体ＬＥＤ９ｆのイニシャル強調態様での発光は、枠上可動体１３２ＳＧ１０１の退避動作の終了タイミングにて終了して初期化報知態様での発光に戻る。

【１７８７】

尚、本特徴部１３２ＳＧにおけるコールドスタート時の盤上可動体３２Ａ、盤下可動体３２Ｂ、チャンスボタン６３１Ｂ、枠上可動体１３２ＳＧ１０１の動作（確認動作）は、チャンスボタン６３１Ｂの進出動作の開始から２０秒（２００００ｍｓ）が経過した時点で終了する。更に、これら盤上可動体３２Ａ、盤下可動体３２Ｂ、チャンスボタン６３１Ｂ、枠上可動体１３２ＳＧ１０１の動作（確認動作）の完了後は、該盤上可動体３２Ａ、盤下可動体３２Ｂ、チャンスボタン６３１Ｂ、枠上可動体１３２ＳＧ１０１の動作（確認動作）の完了タイミングから４秒（４０００ｍｓ）経過した時点で、枠ＬＥＤ９ａ、９ｂ、盤上可動体ＬＥＤ９ｄ、盤下可動体ＬＥＤ９ｅ、枠上可動体ＬＥＤ９ｆ、チャンスボタンＬＥＤ９ｇの初期化報知態様での発光及びスピーカ８Ｌ、８Ｒからの初期化報知音の出力が終了し、全てのイニシャル動作制御が終了する。つまり、本特徴部１３２ＳＧにおけるコールドスタートでのイニシャル動作制御は、３０秒（３００００ｍｓ）に亘って実行される制御である。

【１７８８】

ここで、イニシャル動作制御後に始動入賞が発生して、該始動入賞にもとづいて可動体

予告が実行される可変表示が開始される場合について説明する。先ず、図７２に示すように、盤上可動体３２Ａ、盤下可動体３２Ｂ、チャンスボタン６３１Ｂ、枠上可動体１３２ＳＧ１０１のイニシャル動作制御後は、枠ＬＥＤ９ａ、９ｂ、盤上可動体ＬＥＤ９ｄ、盤下可動体ＬＥＤ９ｅ、枠上可動体ＬＥＤ９ｆが背景画像（通常状態に応じた背景画像）に応じた態様にて発光しており、チャンスボタンＬＥＤ９ｇはデフォルトの態様（例えば、白色発光）にて発光している。また、スピーカ８Ｌ、８Ｒは、音出力を停止した状態となっている。

【１７８９】

以上の状態において始動入賞が発生して特別図柄及び飾り図柄の可変表示が開始されると、画像表示装置５において背景画像が通常状態における可変表示用の背景画像に切替わり、スピーカ８Ｌ、８Ｒから通常状態における可変表示用の背景画像に応じたＢＧＭの出力が開始される。

【１７９０】

そして、可動体予告の実行期間中は、画像表示装置５において可動体予告に応じたエフェクト画像（可動体エフェクト）の表示が実行される。更に、盤上可動体３２Ａの原点位置と中間位置との間での往復動作が複数回実行されるとともに、チャンスボタン６３１Ｂの継続的な振動が実行される。加えて、枠ＬＥＤ９ａ、９ｂ、盤上可動体ＬＥＤ９ｄ、盤下可動体ＬＥＤ９ｅ、枠上可動体ＬＥＤ９ｆが可動体予告に応じた態様にて発光されるとともに、スピーカ８Ｌ、８Ｒから可動体予告に応じた音（可動体予告音）が出力される。

【１７９１】

尚、図７２に示す例では、可動体予告として、画像表示装置５において可動体予告に応じたエフェクト画像（エフェクト表示１３２ＳＧ４０７）の表示、盤上可動体３２Ａの原点位置と中間位置との間での往復動作、チャンスボタン６３１Ｂの振動、スピーカ８Ｌ、８Ｒからの可動体予告に応じた音（可動体予告音）の出力、枠ＬＥＤ９ａ、９ｂ、盤上可動体ＬＥＤ９ｄ、盤下可動体ＬＥＤ９ｅ、枠上可動体ＬＥＤ９ｆの可動体予告に応じた態様での発光を実行する形態を例示したが、本発明はこれに限定されるものではなく、可動体予告としては、画像表示装置５において可動体予告に応じたエフェクト画像（エフェクト表示１３２ＳＧ４０７）の表示、盤上可動体３２Ａの原点位置と中間位置との間での往復動作のみを実行してもよい。また、可動体予告としては、画像表示装置５において可動体予告に応じたエフェクト画像（エフェクト表示１３２ＳＧ４０７）の表示、盤上可動体３２Ａの原点位置と中間位置との間での往復動作に加えて、チャンスボタン６３１Ｂの振動、スピーカ８Ｌ、８Ｒからの可動体予告に応じた音（可動体予告音）の出力、枠ＬＥＤ９ａ、９ｂ、盤上可動体ＬＥＤ９ｄ、盤下可動体ＬＥＤ９ｅ、枠上可動体ＬＥＤ９ｆの可動体予告に応じた態様での発光から１または複数を実行してもよい。

【１７９２】

次に、イニシャル動作制御中に始動入賞が発生して、該始動入賞にもとづいて可動体予告が実行される可変表示が開始される場合について説明する。先ず、図７３に示すように、盤上可動体３２Ａのイニシャル動作制御中（より正確には盤上可動体３２Ａが演出位置に留まっているとき）に始動入賞が発生すると、該始動入賞の発生タイミングから特別図柄及び飾り図柄の可変表示が開始される。このとき、画像表示装置５において背景画像が通常状態における可変表示用の背景画像に切り替わるとともに、スピーカ８Ｌ、８Ｒから通常状態における可変表示用の背景画像に応じたＢＧＭの出力が開始される。

【１７９３】

尚、可変表示の開始後においては、引き続き盤上可動体３２Ａのイニシャル動作制御が実行されるとともに、該盤上可動体３２Ａのイニシャル動作制御後には盤下可動体３２Ｂ及び枠上可動体１３２ＳＧ１０１のイニシャル動作制御が実行される。

【１７９４】

そして、これら盤上可動体３２Ａや盤下可動体３２Ｂのイニシャル動作制御期間中に可動体予告の実行期間となった場合は、該可動体予告の実行期間中に画像表示装置５において可動体エフェクト画像が表示される一方で、盤上可動体３２Ａや盤下可動体３２Ｂ、枠

上可動体１３２ＳＧ１０１のイニシャル動作制御が継続して実行される（図７４（Ｄ）～（Ｅ）参照）。

【１７９５】

また、各可動体の動作期間中において、枠ＬＥＤ９ａ、９ｂ、盤上可動体ＬＥＤ９ｄ、盤下可動体ＬＥＤ９ｅ、枠上可動体ＬＥＤ９ｆ、チャンスボタンＬＥＤ９ｇの発光態様は、画像表示装置５に表示されている背景画像（通常状態に応じた背景画像）または各可動体のイニシャル強調態様に従い、可動体予告に応じた発光態様では発光しない。

【１７９６】

そして、可変表示における可動体予告の実行期間が終了して全ての可動体の動作が終了すると、該動作の終了したタイミングから、本来であれば可動体予告の実行期間中に実行される筈であった盤上可動体３２Ａの原点位置と中間位置との間での上下動と、チャンスボタン６３１Ｂの振動とが実行される（図７４（Ｆ）～（Ｊ）及び図７５（Ｋ）～（Ｌ））。尚、該盤上可動体３２Ａの上下動中は、可動体予告に応じた態様にて枠ＬＥＤ９ａ、９ｂ、盤上可動体ＬＥＤ９ｄ、盤下可動体ＬＥＤ９ｅ、枠上可動体ＬＥＤ９ｆ、チャンスボタンＬＥＤ９ｇの発光が実行されるが、スピーカ８Ｌ、８Ｒからは通常状態における可変表示用の背景画像に応じたＢＧＭの出力が実行され、可動体予告に応じた音（可動体予告音）が出力されることは無い。

【１７９７】

（ホットスタート時のイニシャル動作制御）

図７６及び図７７に示すように、パチンコ遊技機１がホットスタートにて起動すると、該起動タイミングから画像表示装置５において起動準備表示１３２ＳＧ５００の表示が開始される。起動準備表示１３２ＳＧ５００の表示開始から３秒（３０００ｍｓ）が経過すると、演出制御用ＣＰＵ１２０がＣＰＵ１０３から停電復旧指定コマンド、第１遊技状態背景指定コマンド、客待ちデモ指定コマンドを受信したことに基づいて、これら停電復旧指定コマンド、第１遊技状態背景指定コマンド、客待ちデモ指定コマンドの受信タイミングから枠ＬＥＤ９ａ、９ｂ、盤上可動体ＬＥＤ９ｄ、盤下可動体ＬＥＤ９ｅ、チャンスボタンＬＥＤ９ｇ、枠上可動体ＬＥＤ９ｆのそれぞれで通常状態における背景画像に応じた態様での発光が開始される。尚、停電復旧指定コマンド、第１遊技状態背景指定コマンド、客待ちデモ指定コマンドの受信タイミングからは、スピーカ８Ｌ、８Ｒからいずれの音も出力されない（無音）。

【１７９８】

尚、本特徴部１３２ＳＧにおける枠ＬＥＤ９ａ、９ｂ、盤上可動体ＬＥＤ９ｄ、盤下可動体ＬＥＤ９ｅ、枠上可動体ＬＥＤ９ｆ、チャンスボタンＬＥＤ９ｇは、通常状態の背景画像に応じた発光として、演出制御用ＣＰＵ１２０が停電復旧指定コマンド、背景画像指定コマンド、客待ちデモ指定コマンドを受信したタイミングから１秒間に亘って消灯した後は、通常状態に応じた発光色（例えば白色）にて発光を実行する。尚、パチンコ遊技機１が時短状態（低確高ベース状態）や確変状態（高確高ベース状態）にてホットスタートで起動する場合については、これら時短状態や確変状態の背景画像に応じた発光として、通常状態である場合とは異なる発光色や発光パターンにて枠ＬＥＤ９ａ、９ｂ、盤上可動体ＬＥＤ９ｄ、盤下可動体ＬＥＤ９ｅ、枠上可動体ＬＥＤ９ｆ、チャンスボタンＬＥＤ９ｇの発光を実行すればよい。

【１７９９】

そして、演出制御用ＣＰＵ１２０がＣＰＵ１０３から停電復旧指定コマンド、第１遊技状態背景指定コマンド、客待ちデモ指定コマンドを受信してから２秒（２０００ｍｓ）後、画像表示装置５における起動準備表示１３２ＳＧ５００の表示が終了し、起動準備表示１３２ＳＧ５００に替えて通常状態に応じた可変表示停止中の背景画像の表示が開始される。以降は、イニシャル動作制御として、盤上可動体３２Ａ、盤下可動体３２Ｂ、チャンスボタン６３１Ｂ、枠上可動体１３２ＳＧ１０１の動作（確認動作）が開始される。

【１８００】

先ず、起動準備表示１３２ＳＧ５００の表示が終了してから４秒後（電源投入指定コマ

ンド、第１遊技状態背景指定コマンド、客待ちデモ指定コマンドの受信タイミングから６秒（６０００ｍｓ）後）のタイミングにおいてチャンスボタン６３１Ｂの原点位置から演出位置への進出動作が開始されると、該進出動作の開始タイミングからチャンスボタンＬＥＤ９ｇのイニシャル強調態様での発光（白色点灯）が開始される。チャンスボタン６３１Ｂの演出位置への動作が完了すると、チャンスボタン６３１は該演出位置にて所定期間停留される。そして、該所定期間の停留後は、チャンスボタン６３１Ｂの演出位置から原点位置への退避動作が実行される。尚、チャンスボタンＬＥＤ９ｇのイニシャル強調態様での発光は、チャンスボタン６３１の退避動作の終了タイミングにて終了して該チャンスボタンＬＥＤ９ｇのデフォルトの態様（例えば、白色発光）での発光に変化する。

【１８０１】

また、チャンスボタン６３１Ｂの進出動作の終了タイミングからは、盤上可動体３２Ａの原点位置から演出位置への進出動作が開始される。盤上可動体３２Ａの原点位置から演出位置への進出動作が開始されると、該進出動作の開始タイミングから盤上可動体ＬＥＤ９ｄのイニシャル強調態様での発光（白色点灯）が開始される。そして、該所定期間の停留後は、盤上可動体３２Ａの演出位置から原点位置への退避動作が実行される。尚、盤上可動体ＬＥＤ９ｄのイニシャル強調態様での発光は、盤上可動体３２Ａの退避動作の終了タイミングにて終了して通常状態の背景画像に応じた態様での発光に戻る。

【１８０２】

また、盤上可動体３２Ａの退避動作の終了タイミングからは、盤下可動体３２Ｂの原点位置から演出位置への進出動作が開始される。盤下可動体３２Ｂの原点位置から演出位置への進出動作が開始されると、該進出動作の開始タイミングから盤下可動体ＬＥＤ９ｅのイニシャル強調態様での発光（白色点灯）が開始される。そして、該所定期間の停留後は、盤下可動体３２Ｂの演出位置から原点位置への退避動作が実行される。尚、盤下可動体ＬＥＤ９ｅのイニシャル強調態様での発光は、盤下可動体３２Ｂの退避動作の終了タイミングにて終了して通常状態の背景画像に応じた態様での発光に戻る。

【１８０３】

更に、盤下可動体３２Ｂの演出位置での停止期間中は、枠上可動体１３２ＳＧ１０１の原点位置から演出位置への進出動作と演出位置から原点位置への退避動作とともに、枠上可動体ＬＥＤ９ｆのイニシャル強調態様での発光（白色点灯）が実行される。枠上可動体ＬＥＤ９ｆのイニシャル強調態様での発光は、枠上可動体１３２ＳＧ１０１の退避動作の終了タイミングにて終了して通常状態の背景画像に応じた態様での発光に戻る。

【１８０４】

尚、本特徴部１３２ＳＧにおけるホットスタート時の盤上可動体３２Ａ、盤下可動体３２Ｂ、チャンスボタン６３１Ｂ、枠上可動体１３２ＳＧ１０１の動作（確認動作）は、チャンスボタン６３１Ｂの進出動作開始から２０秒（２００００ｍｓ）が経過した時点で終了する。尚、パチンコ遊技機１がホットスタートにより起動した場合は、コールドスタートで起動した場合とは異なり枠ＬＥＤ９ａ、９ｂ、盤上可動体ＬＥＤ９ｄ、盤下可動体ＬＥＤ９ｅ、枠上可動体ＬＥＤ９ｆ、チャンスボタンＬＥＤ９ｇによる初期化報知の態様での発光及びスピーカ８Ｌ、８Ｒからの初期化報知音の出力が実行されていない。このため、本特徴部１３２ＳＧにおけるホットスタートでのイニシャル動作制御は、図７６及び図７７に示すように、２６秒間に亘って盤上可動体３２Ａ、盤下可動体３２Ｂ、チャンスボタン６３１、枠上可動体１３２ＳＧ１０１の動作（確認動作）が実行される制御となっている。

【１８０５】

ここで、イニシャル動作制御後に始動入賞が発生して、該始動入賞にもとづいて可動体予告が実行される可変表示が開始される場合について説明する。先ず、図７６に示すように、盤上可動体３２Ａ、盤下可動体３２Ｂ、チャンスボタン６３１Ｂ、枠上可動体１３２ＳＧ１０１のイニシャル動作制御後は、枠ＬＥＤ９ａ、９ｂ、盤上可動体ＬＥＤ９ｄ、盤下可動体ＬＥＤ９ｅ、枠上可動体ＬＥＤ９ｆが背景画像（通常状態に応じた背景画像）に応じた態様にて発光しており、チャンスボタンＬＥＤ９ｇはデフォルトの態様（例えば、

白色発光）にて発光している。また、スピーカ８Ｌ、８Ｒは、音出力を停止した状態（無音）となっている。

【１８０６】

以上の状態において始動入賞が発生して特別図柄及び飾り図柄の可変表示が開始されると、画像表示装置５において背景画像が通常状態における可変表示用の背景画像に切替わり、スピーカ８Ｌ、８Ｒから通常状態における可変表示用の背景画像に応じたＢＧＭの出力が開始される。

【１８０７】

そして、可動体予告の実行期間中は、画像表示装置５において可動体予告に応じたエフェクト画像（可動体エフェクト）の表示が実行される。更に、盤上可動体３２Ａの原点位置と中間位置との間での往復動作が複数回実行されるとともに、チャンスボタン６３１Ｂの継続的な振動が実行される。加えて、枠ＬＥＤ９ａ、９ｂ、盤上可動体ＬＥＤ９ｄ、盤下可動体ＬＥＤ９ｅ、枠上可動体ＬＥＤ９ｆが可動体予告に応じた態様にて発光されるとともに、スピーカ８Ｌ、８Ｒから可動体予告に応じた音（可動体予告音）が出力される。

【１８０８】

次に、イニシャル動作制御中に始動入賞が発生して、該始動入賞にもとづいて可動体予告が実行される可変表示が開始される場合について説明する。先ず、図７７に示すように、盤上可動体３２Ａのイニシャル動作制御中（より正確には盤上可動体３２Ａが演出位置に留まっているとき）に始動入賞が発生すると、該始動入賞の発生タイミングから特別図柄及び飾り図柄の可変表示が開始される。このとき、画像表示装置５において背景画像が通常状態における可変表示用の背景画像に切り替わるとともに、スピーカ８Ｌ、８Ｒから通常状態における可変表示用の背景画像に応じたＢＧＭの出力が開始される。

【１８０９】

尚、可変表示の開始後においては、引き続き盤上可動体３２Ａのイニシャル動作制御が実行されるとともに、該盤上可動体３２Ａのイニシャル動作制御後には盤下可動体３２Ｂ及び枠上可動体１３２ＳＧ１０１のイニシャル動作制御が実行される。

【１８１０】

そして、これら盤上可動体３２Ａや盤下可動体３２Ｂのイニシャル動作制御期間中に可動体予告の実行期間となった場合は、該可動体予告の実行期間中に画像表示装置５において可動体エフェクト画像が表示される一方で、盤上可動体３２Ａや盤下可動体３２Ｂ、枠上可動体１３２ＳＧ１０１のイニシャル動作制御が継続して実行される。

【１８１１】

また、各可動体の動作期間中において、枠ＬＥＤ９ａ、９ｂ、盤上可動体ＬＥＤ９ｄ、盤下可動体ＬＥＤ９ｅ、枠上可動体ＬＥＤ９ｆ、チャンスボタンＬＥＤ９ｇの発光態様は、画像表示装置５に表示されている背景画像（通常状態に応じた背景画像）または各可動体のイニシャル強調態様に従い、可動体予告に応じた発光態様では発光しない。

【１８１２】

そして、可変表示における可動体予告の実行期間が終了して全ての可動体の動作が終了する（イニシャル動作制御が終了する）と、該動作の終了したタイミングから、本来であれば可動体予告の実行期間中に実行される筈であった盤上可動体３２Ａの原点位置と中間位置との間での上下動と、チャンスボタン６３１Ｂの振動とが実行される。尚、該盤上可動体３２Ａの上下動中は、可動体予告に応じた態様にて枠ＬＥＤ９ａ、９ｂ、盤上可動体ＬＥＤ９ｄ、盤下可動体ＬＥＤ９ｅ、枠上可動体ＬＥＤ９ｆ、チャンスボタンＬＥＤ９ｇの発光が実行されるが、スピーカ８Ｌ、８Ｒからは通常状態における可変表示用の背景画像に応じたＢＧＭの出力が実行され、可動体予告に応じた音（可動体予告音）が出力されることは無い。

【１８１３】

以上のように、本特徴部１３２ＳＧでは、パチンコ遊技機１がコールドスタートにより起動したときとホットスタートにより起動したときとにおいて、盤上可動体３２Ａ（及び盤下可動体３２Ｂ、枠上可動体１３２ＳＧ１０１、チャンスボタン６３１Ｂ）をイニシャ

ル動作制御として動作させるようになっている。また、パチンコ遊技機１がコールドスタートにより起動したときのイニシャル動作制御中である各可動体の確認動作中に始動入賞が発生し、該始動入賞に基づいて可動体予告を実行する可変表示が開始される場合は、可動体予告の実行期間と確認動作の期間が重複していれば、可動体予告の演出動作として盤上可動体３２Ａの動作と、スピーカ８Ｌ、８Ｒからの可動体予告に応じた音出力とを規制する。また、パチンコ遊技機１がホットスタートにより起動したときの確認動作中に始動入賞が発生し、該始動入賞に基づいて可動体予告を実行する可変表示が開始される場合は、可動体予告の演出動作として盤上可動体３２Ａの動作のみを規制するようになっている。

【１８１４】

このようにすることで、イニシャル動作制御中である各可動体の確認動作中に開始された可変表示で可動体予告が実行される場合に、可動体予告の演出動作として盤上可動体３２Ａの動作によりイニシャル動作制御が妨げられないようにしつつ、遊技者には可動体予告が実行されたことを画像表示装置５における可動体エフェクトの表示や、各ＬＥＤ（枠ＬＥＤ９ａ、９ｂ、盤上可動体ＬＥＤ９ｄ、盤下可動体ＬＥＤ９ｅ、枠上可動体ＬＥＤ９ｆ、チャンスボタンＬＥＤ９ｇ）の可動体予告に応じた点灯によって通知することが可能となる。

【１８１５】

尚、本特徴部１３２ＳＧでは、図７７に示すように、可動体予告の実行を含む可変表示の実行中に電段が発生したパチンコ遊技機１をホットスタートにて起動し、該ホットスタート後の各可動体のイニシャル動作中に可動体予告の実行期間となった場合には、該可動体予告の実行期間中において可動体予告としての盤上可動体３２Ａの動作を実行しない形態を例示したが、本発明はこれに限定されるものではなく、決め演出を含む可変表示（つまり、大当りの可変表示）の実行中に電段が発生したパチンコ遊技機１をホットスタートにて起動し、該ホットスタート後の各可動体のイニシャル動作中に決め演出の実行期間となった場合には、該決め演出の実行期間中において決め演出として盤下可動体３２Ｂの動作及び盤下可動体ＬＥＤ９ｅの決め演出に応じた態様での発光（レインボーフラッシュ）を制限してもよい。このようにすることで、盤下可動体ＬＥＤ９ｅの発光態様によって盤下可動体３２Ｂがイニシャル動作として動作しているのか、決め演出として動作しているかをように判別可能とすることができる。

【１８１６】

また、本特徴部１３２ＳＧでは、図４１に示すように、可変表示の開始タイミングにおいて演出制御用ＣＰＵ１２０が原点配置制御処理を実行することによって各可動体をそれぞれの原点位置に配置する形態を例示したが本発明はこれに限定されるものではなく、パチンコ遊技機１を起動した際の各可動体のイニシャル動作中に始動入賞が発生して該始動入賞に基づく可変表示が開始された場合は、各可動体の原点位置への動作よりも各可動体のイニシャル動作を優先して実行させてもよい。このようにすることで、各可動体のイニシャル動作が各可動体の原点位置への動作により中断されてしまうことを防ぐことができる。

【１８１７】

また、本特徴部１３２ＳＧでは、図４１に示すように、客待ちデモ演出の開始タイミングにおいて演出制御用ＣＰＵ１２０が原点配置制御処理を実行することによって各可動体をそれぞれの原点位置に配置する形態を例示したが本発明はこれに限定されるものではなく、パチンコ遊技機１を起動した際の各可動体のイニシャル動作中に始動入賞が発生して該始動入賞に基づく可変表示が開始された後に該可変表示がイニシャル動作期間中に終了し、該可変表示の終了に応じて客待ちデモ演出が開始される場合は、各可動体の原点位置への動作よりも各可動体の客待ちデモ演出の演出動作を優先して実行させてもよい。このようにすることで、各可動体の客待ちデモ演出の動作が各可動体の原点位置への動作により中断されてしまうことを防ぐことができる。

【１８１８】

（イニシャル動作制御変形例１）

尚、本特徴部１３２ＳＧでは、図７３に示すように、パチンコ遊技機１をコールドスタートにて起動し、イニシャル動作制御としての可動体の動作中に可動体予告を実行する可変表示が開始された場合、該可動体予告の実行期間が可動体の動作期間中に重複していれば、可動体予告の実行期間中において画像表示装置５において可動体エフェクトの表示のみ実行し、イニシャル動作制御が終了してから改めて可動体予告の対象可動体（本特徴部１３２ＳＧであれば盤上可動体３２Ａとチャンスボタン６３１Ｂ）の動作、枠ＬＥＤ９ａ、９ｂ、盤上可動体ＬＥＤ９ｄ、盤下可動体ＬＥＤ９ｅ、枠上可動体ＬＥＤ９ｆ、チャンスボタンＬＥＤ９ｇによる可動体予告に応じた態様での発光を実行する形態を例示したが、本発明はこれに限定されるものではなく、変形例として図７８に示すように、イニシャル動作制御としての可動体の動作中に可動体予告を実行する可変表示が開始された場合であっても、可動体予告の実行期間が各可動体の動作終了後であれば、該可動体予告の実行期間中において対象可動体（盤上可動体３２Ａとチャンスボタン６３１Ｂ）を動作させてもよい。

【１８１９】

更に、該可動体予告の実行期間中にイニシャル動作の制御期間（各可動体の動作制御及び各ＬＥＤの初期化報知態様での発光、スピーカ８Ｌ、８Ｒからの初期化報知音の出力）が終了する場合は、図７８に示すように該イニシャル動作の制御が終了するタイミングから可動体予告の終了タイミングにかけて枠ＬＥＤ９ａ、９ｂ、盤上可動体ＬＥＤ９ｄ、盤下可動体ＬＥＤ９ｅ、枠上可動体ＬＥＤ９ｆ、チャンスボタンＬＥＤ９ｇを可動体予告に応じた態様にて発光させるとともに、スピーカ８Ｌ、８Ｒから可動体予告に応じた音の出力を実行してもよい。

【１８２０】

以上のように、イニシャル動作の制御期間において、各可動体の動作制御は終了しているが枠ＬＥＤ９ａ、９ｂ、盤上可動体ＬＥＤ９ｄ、盤下可動体ＬＥＤ９ｅ、枠上可動体ＬＥＤ９ｆ、チャンスボタンＬＥＤ９ｇの初期化報知態様に応じた発光、スピーカ８Ｌ、８Ｒからの初期化報知音の出力が継続しているときに可動体予告が実行される場合は、可動体予告に応じた盤上可動体３２Ａやチャンスボタン６３１Ｂの動作が実行される一方で、枠ＬＥＤ９ａ、９ｂ、盤上可動体ＬＥＤ９ｄ、盤下可動体ＬＥＤ９ｅ、枠上可動体ＬＥＤ９ｆ、チャンスボタンＬＥＤ９ｇでの可動体予告態様に応じた発光やスピーカ８Ｌ、８Ｒからの可動体予告に応じた音の出力は実行されないことにより、可動体予告の演出効果を低下させないようにすることが可能となる。

【１８２１】

（イニシャル動作制御変形例２）

また、本特徴部１３２ＳＧでは、パチンコ遊技機１がコールドスタートにて起動し、イニシャル動作制御として各可動体の確認動作中に、可変表示結果が大当りとなることを示唆する可動体予告を実行する可変表示が開始された場合について、可動体（盤上可動体３２Ａ、チャンスボタン６３１Ｂ）の動作、画像表示装置５での可動体エフェクトの表示、枠ＬＥＤ９ａ、９ｂ、盤上可動体ＬＥＤ９ｄ、盤下可動体ＬＥＤ９ｅ、枠上可動体ＬＥＤ９ｆ、チャンスボタンＬＥＤ９ｇの発光、スピーカ８Ｌ、８Ｒからの音出力を説明したが、変形例として図７９に示すように、パチンコ遊技機１がコールドスタートにて起動し、イニシャル動作制御としての各可動体の確認動作中に、複数回可変表示が発生したことにより先読み可動体予告の実行が決定された場合については、先読み可動体予告の実行期間が各可動体の確認動作期間やイニシャル動作制御の期間に重複していれば、先読み可動体予告の実行期間において画像表示装置５で可動体エフェクトの表示のみを実行し、対象の可動体（盤上可動体３２Ａ及びチャンスボタン６３１Ｂ）の動作、枠ＬＥＤ９ａ、９ｂ、盤上可動体ＬＥＤ９ｄ、盤下可動体ＬＥＤ９ｅ、枠上可動体ＬＥＤ９ｆ、チャンスボタンＬＥＤ９ｇの先読み可動体予告に応じた態様での発光、スピーカ８Ｌ、８Ｒから先読み可動体予告に応じた態様での音出力を実行しないようにすればよい。更に、該先読み可動体予告の対象となる可変表示がイニシャル動作制御の終了後に実行される場合は、該可変表

示中の可動体予告の実行期間において、画像表示装置５での可動体エフェクト画像の表示、枠ＬＥＤ９ａ、９ｂ、盤上可動体ＬＥＤ９ｄ、盤下可動体ＬＥＤ９ｅ、枠上可動体ＬＥＤ９ｆ、チャンスボタンＬＥＤ９ｇの可動体予告に応じた態様での発光、スピーカ８Ｌ、８Ｒから可動体予告に応じた態様での音出力を実行すればよい。

【１８２２】

このようにすることで、各可動体の確認動作中に先読み可動体予告の実行期間となったとしても、該先読み可動体予告としての盤上可動体３２Ａやチャンスボタン６３１Ｂの動作が実行されることが無いため、イニシャル動作制御の終了後に過度に盤上可動体３２Ａやチャンスボタン６３１Ｂを動作させることにより遊技者を混乱させてしまうことを防止することが可能となる。

【１８２３】

（イニシャル動作制御変形例３）

また、本特徴部１３２ＳＧでは、可変表示結果が大当りとなることを示唆する演出として、盤上可動体３２Ａを原点位置と中間位置との間で動作させる可動体予告を実行可能とする形態を例示したが、本発明はこれに限定されるものではなく、可変表示中においては、可変表示結果が大当りとなることを示唆する演出として、可動体予告（第１可動体予告）の後に、再度可動体予告（第２可動体予告）を実行可能として、可変表示中に可動体予告が実行された回数に応じて可変表示結果が大当りとなる割合が異なる（例えば、第１可動体予告のみが実行された場合よりも第１可動体予告に加えて第２可動体予告が実行される場合の方が、可変表結果が大当りとなる割合が高い）ようにしてもよい。

【１８２４】

尚、このように可変表示中に複数回の可動体予告（第１可動体予告と第２可動体予告）を実行可能とする場合については、変形例として図８０に示すように、イニシャル動作制御中に始動入賞が発生して該始動入賞に基づいて第１可動体予告と第２可動体予告を行う可変表示が開始されるとき、第１可動体予告の実行期間がイニシャル動作制御の実行期間と重複していれば、該第１可動体予告としての盤上可動体３２Ａの動作をイニシャル動作制御の終了後に実行（第１可動体予告を再実行）してもよい。しかしながら、該第１可動体予告の再実行期間中に既に第２可動体予告が開始されている場合は、図８０に示すように、実行中の第２可動体予告を優先して実行し、第１可動体予告については再実行しないようにしてもよい。

【１８２５】

このように、第１可動予告の再実行期間において既に第２可動体予告が実行中である場合は、第２可動体予告による盤上可動体３２Ａの動作を優先して第１可動体予告としても盤上可動体３２Ａの動作を実行しないことによって、第２可動体予告による盤上可動体３２Ａの動作が第１可動体予告による盤上可動体３２Ａの動作に阻害されることによる可動体予告の演出効果の低下を防ぐことができる。

【１８２６】

尚、図８０に示す例では、１の可変表示中において第１可動体予告と第２可動体予告とを実行可能な形態を例示したが、本発明はこれに限定されるものではなく、これら第１可動体予告と第２可動体予告としての盤上可動体３２Ａの動作態様は同一（例えば、第１可動体予告と第２可動体予告とを、どちらも盤上可動体３２Ａが原点位置と中間位置との間で複数回動作する演出とする）であってもよいし、これら第１可動体予告と第２可動体予告としての盤上可動体３２Ａの動作態様が異なる（例えば、第１可動体予告を、盤上可動体３２Ａが原点位置と中間位置との間で複数回動作する演出とする一方で、第２可動体を盤上可動体３２Ａが原点位置と演出位置との間で複数回動作する演出とする）ようにしてもよい。

【１８２７】

（イニシャル動作制御変形例４）

また、前記図８０に示すように、可変表示中に複数回の可動体予告（第１可動体予告と第２可動体予告）を実行可能とする場合については、変形例として図８１に示すように、

イニシャル動作制御中に始動入賞が発生して該始動入賞に基づいて第１可動体予告と第２可動体予告を行う可変表示が開始されるとき、第１可動体予告の実行期間がイニシャル動作制御の実行期間と重複していれば、該第１可動体予告としての盤上可動体３２Ａの動作を実行しないように制御する一方で、イニシャル動作制御後の第２可動体予告のみを実行するように制御してもよい。更には、図８２に示すように、イニシャル動作制御後に始動入賞が発生して該始動入賞に基づいて第１可動体予告と第２可動体予告を行う可変表示が開始されるとき、つまり、可変表示中に第１可動体予告と第２可動体予告として盤上可動体３２Ａの動作を実行するとき、第１可動体予告の実行期間中に脱調等の発生により盤上可動体３２Ａの動作が途上で停止してしまった場合には、第２可動体予告の実行期間において該第２可動体予告として盤上可動体３２Ａの動作を開始するように制御してもよい。

【１８２８】

このように、第１可動体予告としての盤上可動体３２Ａの動作が正常に終了しない場合であっても、次の可動体予告である第２可動体予告としての盤上可動体３２Ａの動作が実行されることにより、盤上可動体３２Ａの動作をリトライすることができる。

【１８２９】

（イニシャル動作制御変形例５）

また、前記図８０では、イニシャル動作制御中に始動入賞が発生して該始動入賞に基づいて第１可動体予告と第２可動体予告を行う可変表示が開始されるとき、第１可動体予告の実行期間がイニシャル動作制御の実行期間と重複していれば、該第１可動体予告としての盤上可動体３２Ａの動作をイニシャル動作制御の終了後に実行可能とする一方で、該第１可動体予告の再実行期間が第２可動体予告の実行期間内である場合には第２可動体予告の実行を優先して第１可動体予告を再実行しない形態を例示したが、本発明はこれに限定されるものではなく、変形例として図８３に示すように、第１可動体予告の再実行期間中に第２可動体予告の実行期間となる場合については、第２可動体予告の実行期間の開始タイミングにおいて第１可動体予告の再実行を中断し、以降は第２可動体予告として盤上可動体３２Ａを動作させるようにしてもよい。

【１８３０】

このように、第１可動体予告としての盤上可動体３２Ａの動作中に第２可動体予告の実行期間となった場合には、該第１可動体予告としての盤上可動体３２Ａの動作を中断して第２可動体予告としての盤上可動体３２Ａの動作を開始することによって、第１可動体予告としての盤上可動体３２Ａの動作により第２可動体予告としての盤上可動体３２Ａの動作が阻害されることによる演出効果の低下を防ぐことができる。

【１８３１】

（イニシャル動作制御変形例６）

また、特徴部１３２ＳＧでは、イニシャル動作制御として盤上可動体３２Ａを原点位置と演出位置との間で動作させる一方で、可動体予告の演出動作として盤上可動体３２Ａを原点位置と中間位置との間で動作させる形態を例示したが、本発明はこれに限定されるものではなく、イニシャル動作制御と可動体予告の演出動作の双方において盤上可動体３２Ａを原点位置と演出位置との間にて動作させるようにしてもよい。

【１８３２】

また、イニシャル動作制御と可動体予告の演出動作の双方において盤上可動体３２Ａを原点位置と演出位置との間にて動作させる場合について、イニシャル動作として盤上可動体３２Ａを動作させるときは、盤上可動体３２Ａが演出位置センサ１３２ＳＧ１２４や原点位置センサ１３２ＳＧ１２３にて検出されるまで該イニシャル動作を継続して実行する一方で、可動体予告の演出動作として盤上可動体３２Ａを動作させるときは、盤上可動体３２Ａが演出位置センサ１３２ＳＧ１２４や原点位置センサ１３２ＳＧ１２３にて検出されるか否かにかかわらず可動体予告用のプロセスデータに従って盤上可動体３２Ａの動作を停止させるようにしてもよい。

【１８３３】

具体的には、変形例として図８４（Ａ）及び図８４（Ｂ）に示すように、イニシャル動

作制御として盤上可動体３２Ａを動作させるとき、演出制御用ＣＰＵ１２０は、原点位置センサによって盤上可動体３２Ａが検出されていることに基づいて駆動モータ１３２ＳＧ１２２を正転駆動させることによって盤上可動体３２Ａを第１期間（１０００ｍｓ）にかけて演出位置に向けて動作させる。このとき、演出制御用ＣＰＵ１２０は、盤上可動体３２Ａが演出位置センサ１３２ＳＧ１２４によって検出されたこと（盤上可動体３２Ａが演出位置に移動したこと）を条件として駆動モータ１３２ＳＧ１２２の正転駆動を停止させる。そして演出位置センサ１３２ＳＧ１２４によって、盤上可動体３２Ａが検出されていることに基づいて駆動モータ１３２ＳＧ１２２を逆転駆動させることによって盤上可動体３２Ａを原点位置に向けて動作させる。更に、盤上可動体３２Ａが原点位置センサ１３２ＳＧ１２３によって検出されたこと（盤上可動体３２Ａが原点位置に移動したこと）を条件として駆動モータ１３２ＳＧ１２２の逆転駆動を停止させる。

【１８３４】

一方で、図８４（Ｂ）に示すように、例えば、盤上可動体３２Ａの演出位置に向けての動作中に脱調等が発生して盤上可動体３２Ａが原点位置と演出位置との間で停止した場合、演出制御用ＣＰＵ１２０は、演出位置センサ１３２ＳＧ１２４が盤上可動体３２Ａを検出しないことによって駆動モータ１３２ＳＧ１２２の正転駆動が前記した第１期間を超えて継続させる。このとき、演出位置センサ１３２ＳＧ１２４によって所定期間（イニシャル動作制御を開始してから第１期間よりも長い期間）に亘り盤上可動体３２Ａが検出されていない場合、演出制御用ＣＰＵ１２０は、盤上可動体３２Ａの動作エラーであると判定し、該動作エラーの判定タイミングから駆動モータ１３２ＳＧ１２２を逆転駆動させることによって６０００ｍｓをかけて盤上可動体３２Ａを原点位置に向けて動作させる。そして、原点位置センサ１３２ＳＧ１２３によって盤上可動体３２Ａが検出されたことに基づいて駆動モータ１３２ＳＧ１２２の駆動を停止させる。

また、図８５（Ａ）及び図８５（Ｂ）に示すように、可動体予告の演出動作として盤上可動体３２Ａを動作させるとき、演出制御用ＣＰＵ１２０は、可動体予告のプロセスデータに基づいて駆動モータ１３２ＳＧ１２２を正転駆動させることによって盤上可動体３２Ａを第１期間よりも長期間である第２期間にかけて演出位置に向けて動作させる。このとき、演出制御用ＣＰＵ１２０は、可動体予告のプロセスデータに基づいて駆動モータ１３２ＳＧ１２２の正転駆動を停止することにより盤上可動体３２Ａを演出位置に停止させる。同時に演出位置センサ１３２ＳＧ１２４によって盤上可動体３２Ａが検出される。そして、演出制御用ＣＰＵ１２０は、盤上可動体３２Ａが演出位置に停止している状態において可動体予告のプロセスデータに基づいて駆動モータ１３２ＳＧ１２２を逆転駆動させることによって盤上可動体３２Ａを原点位置に向けて動作させる。このとき、演出制御用ＣＰＵ１２０は、可動体予告のプロセスデータに基づいて駆動モータ１３２ＳＧ１２２の逆転駆動を停止することにより盤上可動体３２Ａを原点位置に停止させる。同時に原点位置センサ１３２ＳＧ１２３によって盤上可動体３２Ａが検出される。

【１８３５】

一方で、図８５（Ｂ）に示すように、例えば、盤上可動体３２Ａの演出位置に向けての動作中に脱調等が発生して盤上可動体３２Ａが原点位置と演出位置との間で停止した場合、演出制御用ＣＰＵ１２０は、第２期間が経過するタイミングまで可動体予告のプロセスデータに基づいて駆動モータ１３２ＳＧ１２２の正転駆動を継続する。つまり、演出制御用ＣＰＵ１２０は、第２期間の終了タイミングにおいて、演出位置センサ１３２ＳＧ１２４によって盤上可動体３２Ａが検出されたか否かにかかわらず、可動体予告のプロセスデータに基づいて駆動モータ１３２ＳＧ１２２の正転駆動を停止する。

【１８３６】

そして、演出位置センサ１３２ＳＧ１２４によって所定期間（イニシャル動作制御を開始してから第２期間よりも長い期間）に亘り盤上可動体３２Ａが検出されていない場合、演出制御用ＣＰＵ１２０は、盤上可動体３２Ａの動作エラーであると判定し、該動作エラーの判定タイミングから駆動モータ１３２ＳＧ１２２を逆転駆動させることによって６０００ｍｓをかけて盤上可動体３２Ａを原点位置に向けて動作させる。そして、原点位置セ

ンサ１３２ＳＧ１２３によって盤上可動体３２Ａが検出されたことに基づいて駆動モータ１３２ＳＧ１２２の駆動を停止させる。

【１８３７】

このように、イニシャル動作制御が終了した後の遊技議中に可動体予告が実行された場合、該可動体予告に対応した盤上可動体３２Ａの動作が正常に行われなくとも、イニシャル動作制御（確認動作）としての盤上可動体３２Ａの動作が実行されないため、正常に行われなかった可動体予告の演出効果の低下を軽減することが可能となる。

【１８３８】

（イニシャル動作制御変形例７）

また、前記変形例６では、イニシャル動作制御として盤上可動体３２Ａが演出位置センサ１３２ＳＧ１２４によって検出されなかった場合に演出制御用ＣＰＵ１２０が盤上可動体３２Ａの動作エラーと判定する形態を例示したが、本発明はこれに限定されるものではなく、演出制御用ＣＰＵ１２０がイニシャル動作制御で盤上可動体３２Ａの動作エラーと判定した場合は、可変表示中の可動体予告実行期間において盤上可動体３２Ａを動作させずに、画像表示装置５におけるエフェクトの表示、ＬＥＤ（枠ＬＥＤ９ａ、９ｂ、盤上可動体ＬＥＤ９ｄ、盤下可動体ＬＥＤ９ｅ、枠上可動体ＬＥＤ９ｆ、チャンスボタンＬＥＤ９ｇ）の点灯、スピーカ８Ｌ、８Ｒからの可動体予告に応じた音出力のみを実行してもよい。

【１８３９】

具体的には、変形例７として図８６に示すように、演出制御用ＣＰＵ１２０は、イニシャル動作制御として、盤上可動体３２Ａを１０００ｍｓに亘って原点位置から演出位置に向けて動作可能であるとともに、盤上可動体３２Ａを２０００ｍｓに亘って演出位置から原点位置に向けて動作可能であるとする。

【１８４０】

更に、演出制御用ＣＰＵ１２０は、イニシャル動作制御として盤上可動体３２Ａが演出位置と原点位置との間で停止した場合には、一旦動作エラーと判定した後に、複数回に亘り該イニシャル動作制御を実行可能であるとする。

【１８４１】

ここで、演出制御用ＣＰＵ１２０は、４回のイニシャル動作制御を実行して全てでエラー判定とした場合、該４回目のイニシャル動作制御を以て盤上可動体３２Ａを動作制限可動体として記憶する（デッドエンド判定）。その後、演出制御用ＣＰＵ１２０は、特殊イニシャル動作制御として、盤上可動体３２Ａを３０００ｍｓに亘って原点位置から演出位置に向けて動作させた後、該盤上可動体３２Ａを６０００ｍｓに亘って原点位置に向けて動作させる。

【１８４２】

以降は、始動入賞が発生して該始動入賞に基づいて可動体予告を実行する可変表示が開始された場合、演出制御用ＣＰＵ１２０は、盤上可動体３２Ａが動作制限可動体として記憶されていることに基づいて、可動体予告実行期間において、該盤上可動体３２Ａを動作させずに、画像表示装置５におけるエフェクトの表示、ＬＥＤ（枠ＬＥＤ９ａ、９ｂ、盤上可動体ＬＥＤ９ｄ、盤下可動体ＬＥＤ９ｅ、枠上可動体ＬＥＤ９ｆ、チャンスボタンＬＥＤ９ｇ）の点灯、スピーカ８Ｌ、８Ｒからの可動体予告に応じた音出力のみを実行させればよい。

【１８４３】

以上のように、デッドエンド判定された盤上可動体３２Ａを可動体予告として動作させない一方で、画像表示装置５におけるエフェクトの表示、ＬＥＤ（枠ＬＥＤ９ａ、９ｂ、盤上可動体ＬＥＤ９ｄ、盤下可動体ＬＥＤ９ｅ、枠上可動体ＬＥＤ９ｆ、チャンスボタンＬＥＤ９ｇ）の点灯、スピーカ８Ｌ、８Ｒからの可動体予告に応じた音出力を実行することによって、可動体予告として盤上可動体３２Ａを動作させることによる故障を引き起こしてしまうことを防ぎつつ、可動体予告の演出効果の低下を抑えることが可能となる。

【１８４４】

尚、上記変形例１～７で説明した構成は、本実施形態のパチンコ遊技機１の構成に追加されてもよい。あるいは、本実施形態のパチンコ遊技機１の構成の一部が、各変形例１～７のうち少なくともいずれか１つの構成に変更されてもよい。つまり、上記変形例１～７は、複数のうちいずれか１つ、または複数組合わせた形態で本実施の形態のパチンコ遊技機１の構成に追加または変更可能である。

【１８４５】

形態Ａ２（イニシャル動作制御変形例８）

また、前記特徴部１３２ＳＧでは、図２７に示すように、可変表示が実行されない場合は、ＣＰＵ１０３が客待ちデモ指定コマンドを演出制御基板１２に対して出力することで、画像表示装置５において客待ちデモ演出が実行される形態を例示したが、本発明はこれに限定されるものではなく、変形例８として図８７、図８８、図８９に示すように、パチンコ遊技機１がコールドスタートにて起動した場合、パチンコ遊技機１が低確低ベース状態（通常状態）でホットスタートにて起動した場合、パチンコ遊技機１が高ベース状態（時短状態）で起動した場合のいずれにおいても、パチンコ遊技機１の起動から３０００ｍｓ後にＣＰＵ１０３からの客待ちデモ指定コマンドを演出制御用ＣＰＵ１２０が受信する一方で、客待ちデモ演出自体はイニシャル動作の制御期間が終了した後に開始されるようにしてもよい。

【１８４６】

このようにすることで、イニシャル動作制御として動作する可動体（盤上可動体３２Ａ）によって画像表示装置５にて表示される客待ちデモ演出の画像（図８７、図８８、図８９に示すデモムービー）が妨げられることにより該客待ちデモ演出の画像の視認性が低下してしまうことを防止することができる。

【１８４７】

尚、図８７，図８８、図８９では、各可動体のイニシャル動作終了後に客待ちデモ演出が実行される形態を例示したが、本発明はこれに限定されるものではなく、各可動体のイニシャル動作終了後に客待ちデモ演出が実行されるまでの期間は、各可動体のイニシャル動作に要する期間である３０秒が経過した以降とすることで、各可動体のイニシャル動作と客待ちデモ演出との間に十分な期間を設け、客待ちデモ演出の視認性が妨げられてしまうことを防止できるようにしてもよい。

【１８４８】

更には、各可動体のイニシャル動作終了後に客待ちデモ演出が実行されるまでの期間は、パチンコ遊技機１がコールドスタートにて起動した場合とホットスタートにて起動した場合とで異なるようにしてもよい。尚、パチンコ遊技機１がコールドスタートにて起動した場合とホットスタートにて起動した場合とで各可動体のイニシャル動作終了後に客待ちデモ演出が実行されるまでの期間が異なる場合のどちらであっても、各可動体のイニシャル動作終了後に客待ちデモ演出が実行されるようにすることで、イニシャル動作として動作する可動体により客待ちデモ演出が妨げられてしまうことを防止できるようにしてもよい。

【１８４９】

（イニシャル動作制御変形例９）

また、上記した変形例では、図８６に示すように、演出制御用ＣＰＵ１２０が盤上可動体３２Ａのデッドエンド判定を行った場合は、盤上可動体３２Ａを可動体予告として動作させない一方で、画像表示装置５におけるエフェクトの表示、ＬＥＤ（枠ＬＥＤ９ａ、９ｂ、盤上可動体ＬＥＤ９ｄ、盤下可動体ＬＥＤ９ｅ、枠上可動体ＬＥＤ９ｆ、チャンスボタンＬＥＤ９ｇ）の点灯、スピーカ８Ｌ、８Ｒからの可動体予告に応じた音出力を実行する形態を例示したが、本発明はこれに限定されるものではなく、変形例９として図９０に示すように、演出制御用ＣＰＵ１２０が盤上可動体３２Ａのデッドエンド判定を行った場合は、特殊イニシャル動作の終了後に客待ちデモ演出が実行されるときに、盤上可動体３２Ａを動作させない一方で、画像表示装置５における客待ちデモ演出に応じたエフェクトの表示、ＬＥＤ（枠ＬＥＤ９ａ、９ｂ、盤上可動体ＬＥＤ９ｄ、盤下可動体ＬＥＤ９ｅ、

枠上可動体ＬＥＤ９ｆ、チャンスボタンＬＥＤ９ｇ）の客待ちデモ演出に応じた点灯は実行してもよい。

【１８５０】

このようにすることで、盤上可動体３２Ａが正常に動作しない状況において、客待ちデモ演出として盤上可動体３２Ａを無理の動作せることによる故障を引き起こしてしまうことを防ぎつつ、客待ちデモ演出の演出効果の低下を推させることが可能となる。

【１８５１】

形態Ａ３（大当り変動終了直前の電断）

次に、電断が大当り変動の終了直前に発生した場合における動作確認制御について、図９１に基づいて説明する。図９１は、電断が大当り変動の終了直前に発生した場合における動作確認制御の動作例を示す図である。

【１８５２】

図９１に示すように、大当り変動パターンに基づく可変表示が開始された後、飾り図柄表示エリア５Ｌ、５Ｃ、５Ｒに大当り確定図柄の組合せが停止表示されて可変表示が終了する直前（例えば、大当り確定図柄の組合せが仮停止表示された後、可変表示が再開されて再抽選演出が実行されているときや、可変表示で飾り図柄が停止表示されてから次の可変表示において飾り図柄の可変表示が開始されるまでの最小期間である図柄確定表示期間など、可変表示の終了約５０００ｍｓ前）に電断が発生した後、パチンコ遊技機１がホットスタートで起動する（停電復旧時（電源投入時）においてホットスタート処理が実行される）と、大当り可変表示が再開されるものの直ぐに当該可変表示が終了して、大当り遊技状態の制御が開始される。

【１８５３】

よって、起動タイミングから画像表示装置５に起動準備表示１３２ＳＧ５００が表示されている間に、ＣＰＵ１０３の復旧に基づいて送信された停電復旧指定コマンドと図柄確定コマンドとを受信した後、大当り開始指定コマンドを演出制御用ＣＰＵ１２０が受信したことに基づいてファンファーレ演出が開始される。

【１８５４】

詳しくは、停電復旧指定コマンドと図柄確定コマンドを受信してから所定時間（例えば、約１０００ｍｓ）が経過するまでは、枠ＬＥＤ９ａ、９ｂ、盤上可動体ＬＥＤ９ｄ、盤下可動体ＬＥＤ９ｅ、枠上可動体ＬＥＤ９ｆ、チャンスボタンＬＥＤ９ｇの発光と背景音（ＢＧＭ）の出力が制限される。つまり、枠ＬＥＤ９ａ、９ｂ、盤上可動体ＬＥＤ９ｄ、盤下可動体ＬＥＤ９ｅ、枠上可動体ＬＥＤ９ｆ、チャンスボタンＬＥＤ９ｇが消灯し、背景音（ＢＧＭ）が出力されない状態となる。

【１８５５】

その後、大当り開始指定コマンドを受信したときに、枠ＬＥＤ９ａ、９ｂ、盤上可動体ＬＥＤ９ｄ、盤下可動体ＬＥＤ９ｅ、枠上可動体ＬＥＤ９ｆ、チャンスボタンＬＥＤ９ｇがファンファーレ演出（導入パート）に対応した態様で発光するとともに、ファンファーレ演出（導入パート）に対応した背景音（ＢＧＭ）の出力が開始される。また、大当り開始指定コマンドを受信してから所定時間（例えば、２０００ｍｓ）が経過したときに起動準備表示１３２ＳＧ５００の表示が終了し、ファンファーレ演出（導入パート）に対応した演出画像の表示が開始される。尚、ファンファーレ演出（導入パート）に対応した演出画像は開始から所定時間（例えば、１５００ｍｓ）が経過するまでは黒画面表示とされている。

【１８５６】

次いで、停電復旧指定コマンドを受信してから所定時間（例えば、４０００ｍｓ）が経過したときに、各可動体の動作確認制御（イニシャル動作）が開始される。その後、各可動体のイニシャル動作が終了した後、ファンファーレ演出（導入パート）が終了し、ファンファーレ演出（右打ち報知パート）が開始される。

【１８５７】

ファンファーレ演出における右打ち報知パートでは、図６３（Ｆ７）、（Ｆ８）に示す

ように、遊技者に対し遊技球を右遊技領域に打ち出すことを促進する右打ち促進表示１３２ＳＧ４３１、１３２ＳＧ４３２が表示され右打ち操作促進演出が行われるため、右打ち報知パートが開始されるときに可動体のイニシャル動作が実行されていると、イニシャル動作により動作する可動体で、右打ち促進表示１３２ＳＧ４３１などのファンファーレ演出における右打ち報知パートの視認性が妨げられ、遊技者が右打ち操作せずに不利益を被る虞がある。

【１８５８】

また、ファンファーレ演出における右打ち報知パートでは、図６３（Ｆ７）に示すように、右打ち促進表示１３２ＳＧ４３１が表示されるときに、盤上可動体３２Ａが原点位置から演出位置まで下降する可動体演出が実行されるため、右打ち報知パートが開始されるときに可動体のイニシャル動作が実行されていると、可動体がイニシャル動作と右打ち操作促進演出のいずれで動作しているのか判別しにくくなる。

【１８５９】

そこで、本実施の形態では、ファンファーレ演出の実行直前に電断が発生した後、パチンコ遊技機１がホットスタートにて起動された場合、盤上可動体３２Ａの動作を伴うファンファーレ演出（右打ち報知パート）が開始されるよりも前にイニシャル動作が終了するように可動体の制御が行われるため、イニシャル動作する可動体でファンファーレ演出における右打ち報知パートの視認性が妨げられたり、イニシャル動作と右打ち操作促進演出のいずれで動作しているのか判別しにくくなることを防止できる。

【１８６０】

より詳しくは、本実施の形態では、ファンファーレ演出の実行直前に電断が発生した場合、ファンファーレ演出が開始されてから右打ち促進演出が開始されるまでの期間（図６３（Ｆ１）～（Ｆ６）参照）内に可動体のイニシャル動作が終了するように、ファンファーレ演出の導入パート期間とイニシャル動作期間とが設定されている。

【１８６１】

また、ファンファーレ演出の導入パートにおいて、複数種類の大当りＡ～Ｅのうちいずれの大当りであるかを報知するときに、制御される大当り種別に対応した大当り種別表示１３２ＳＧ４２１と、該大当り種別表示１３２ＳＧ４２１が表示される前に大当り種別表示前導入表示１３２ＳＧ４２２の表示と、を行うことが可能であり、動作確認制御では、図６３（Ｆ６）において大当り種別表示１３２ＳＧ４２１の表示が行われるよりも前にイニシャル動作が終了することで、ファンファーレ演出中に動作確認制御が行われても、いずれの種別の大当りに制御されるかを把握することが可能となる。

【１８６２】

また、ファンファーレ演出が実行される場合、イニシャル動作している盤上可動体ＬＥＤ９ｄ、盤下可動体ＬＥＤ９ｅ、枠上可動体ＬＥＤ９ｆ、チャンスボタンＬＥＤ９ｇがイニシャル強調態様（白点灯）にて発光するとともに、動作確認制御にて動作していない可動体の盤上可動体ＬＥＤ９ｄ、盤下可動体ＬＥＤ９ｅ、枠上可動体ＬＥＤ９ｆ、チャンスボタンＬＥＤ９ｇがファンファーレ演出（導入パート）に対応した発光態様（例えば、３Ｒ大当りは青系統色、１０Ｒ大当りは赤系統色など）で発光するが、イニシャル強調態様（白点灯）は、ファンファーレ演出（導入パート）に対応した発光態様において用いられない。よって、ファンファーレ演出中であっても、可動体が動作確認制御中であることを示すことが可能となる。

【１８６３】

また、イニシャル動作により第１可動体が可動しているとき、該第１可動体の可動体ＬＥＤがイニシャル強調態様（白点灯）により発光する一方で、第２可動体の可動体ＬＥＤがファンファーレ演出（導入パート）に対応した発光態様にて発光することで、ファンファーレ演出中であっても、可動体がイニシャル動作中であることを示すことが可能となる。

【１８６４】

また、ファンファーレ演出が実行される場合、枠ＬＥＤ９ａ、９ｂが第１輝度によりフ

ァンファーレ演出に対応した発光態様で発光する一方で、動作確認制御中においては、枠ＬＥＤ９ａ、９ｂ、盤上可動体ＬＥＤ９ｄ、盤下可動体ＬＥＤ９ｅ、枠上可動体ＬＥＤ９ｆ、が第１輝度（高輝度）より低い第２輝度（低輝度）にて発光することで、電源投入時の消費電力を抑えて負荷を軽減することが可能である。

【１８６５】

尚、電源投入時からすべての可動体のイニシャル動作が完了するまで（イニシャル動作する最後の可動体が原点位置に配置されるまで）、全ての可動体ＬＥＤのデューティー比を低下させたり、所定の時間が終了するまでデューティー比を低下させるようにしてもよい。

【１８６６】

また、イニシャル動作により第１可動体が動作している場合、第２可動体の可動体ＬＥＤがイニシャル強調態様で発光せず、第１可動体の可動体ＬＥＤがイニシャル強調態様で発光するようにすることで、動作確認制御により動作している可動体に注目させることが可能である。

【１８６７】

また、イニシャル動作中の可動体の可動体ＬＥＤは、該可動体が原点位置から演出位置まで進出動作するときと演出位置から原点位置まで退避動作するときとで、共通のイニシャル強調態様（白点灯）で発光させる一方で、演出動作制御により動作する可動体の可動体ＬＥＤは、該可動体が原点位置から演出位置まで進出動作するときと演出位置から原点位置まで退避動作するときとで異なる発光態様で発光することが可能である。具体的には、進出動作時には可動体ＬＥＤが第１態様（例えば、枠ＬＥＤ９ａ、９ｂ、アタッカＬＥＤ９ｃ、可動体ＬＥＤ９ｄ、９ｅなどを用いて、一側方から他側方に向けて所定の周期で段階的に点灯させるウェーブ態様など）で発光し、退避時には可動体ＬＥＤが第２態様（例えば、速い周期（３０ｍｓなど）で点滅させるフラッシュ態様など）で発光してもよい。このようにすることで、イニシャル強調態様（白点灯）と演出に対応した態様とにより動作確認制御と演出動作制御とのいずれが行われているのかを容易に判別可能である。

【１８６８】

また、ファンファーレ演出における右打ち報知パートにて実行される可動体演出では、盤上可動体３２Ａがイニシャル動作と共通の動作態様（原点位置から演出位置まで下降）で動作し、イニシャル動作では、可動体ＬＥＤがイニシャル強調態様（白点灯）にて発光し、可動体演出では、イニシャル強調態様（白点灯）とは異なる態様であって右打ち報知パートに対応した態様で発光し、イニシャル動作で可動体が動作するときに音出力を制限し、右打ち報知パートにて実行される可動体演出では右打ち報知パートに対応した音が出力される。このようにすることで、イニシャル強調態様と右打ち報知パートに対応した態様とにより、動作確認制御と演出動作制御とのいずれが行われているのかを容易に判別可能である。

【１８６９】

尚、本実施の形態では、右打ち報知パートにて実行される可動体演出における盤上可動体３２Ａの動作態様と、イニシャル動作における盤上可動体３２Ａの動作態様とが共通である形態を例示したが、本発明はこれに限定されるものではなく、可動体演出における盤上可動体３２Ａの動作態様と、イニシャル動作における盤上可動体３２Ａの動作態様とは、一部の態様だけが共通するものであってもよいし、全ての動作態様が共通するものであってもよい。さらに、両者の動作態様が全て異なる態様であってもよい。

【１８７０】

また、ファンファーレ演出における右打ち報知パートにおいて可動体演出を実行するときに、特殊動作により可動体を動作させるとともに、可動体演出に対応したエフェクト表示を表示可能であり、動作確認制御を特定期間に亘って正常に終了することができなかった場合に動作エラーと判定し、再度動確認制御を行うことが可能であり、特定期間に亘って動作確認制御が行われている場合、可動体演出が実行されるとき、特殊動作が制限される一方、エフェクト表示の表示が行われるようにすればよい。このようにすることで、特

殊動作によりイニシャル動作が妨げられないようにしつつ、遊技者には可動体演出が実行されたことをエフェクト表示により示すことができる。

【１８７１】

形態Ａ４（ファンファーレ演出開始直後の電断）

次に、電断がファンファーレ演出の開始直後に発生した場合における動作確認制御について、図９２に基づいて説明する。図９２は、電断がファンファーレ演出の開始直後に発生した場合における動作確認制御の動作例を示す図である。

【１８７２】

図９２に示すように、大当り変動パターンに基づく可変表示において飾り図柄表示エリア５Ｌ、５Ｃ、５Ｒに大当り確定図柄の組合せが停止表示されて可変表示が終了した後、図柄確定表示期間が終了して大当り開始指定コマンドを演出制御用ＣＰＵ１２０が受信したことに基づき大当りのファンファーレ演出が開始される。そのファンファーレ演出が開始された直後に電断が発生した後、パチンコ遊技機１がホットスタートで起動する（停電復旧時（電源投入時）においてホットスタート処理が実行される）と、大当り遊技状態の制御が再開される。

【１８７３】

ファンファーレ演出が開始された直後とは、詳しくは、ＣＰＵ１０３が大当りの制御を開始した直後であり、ＣＰＵ１０３が復旧したことに基づいて送信された大当り開始指定コマンドを受信した演出制御用ＣＰＵ１２０がファンファーレ演出（導入パート）を開始した直後のタイミングであるが、ホットスタートで起動した後はＣＰＵ１０３の復旧に伴い停電復旧指定コマンドしか送信されないので、演出制御用ＣＰＵ１２０は、大入賞口開放中指定コマンドを受信するまで遊技状態がどのような状態か（ファンファーレ期間であるか否かなど）を特定することができない。よって、枠ＬＥＤ９ａ、９ｂ、盤上可動体ＬＥＤ９ｄ、盤下可動体ＬＥＤ９ｅ、枠上可動体ＬＥＤ９ｆ、チャンスボタンＬＥＤ９ｇが復旧中に対応する態様（例えば、消灯）となり、背景音（ＢＧＭ）が復旧中に対応する態様（例えば、無音）となる。また、起動タイミングで画像表示装置５に表示された起動準備表示１３２ＳＧ５００が非表示となった後、黒色背景に停電復旧中であることを示す「電源復旧中　しばらくお待ちください」なる文字が表示されてなる復旧中表示１３２ＳＧ５１０が表示され（図１０８参照）、次のコマンドを受信するまで、つまり、ファンファーレの残期間において停電復旧中であることが報知される。

【１８７４】

また、停電復旧中であることが報知されているファンファーレの残期間中に動作確認制御が開始され、該ファンファーレ期間が終了してラウンド遊技が開始されるより前に動作確認制御が終了するようになっている。動作確認制御において盤上可動体ＬＥＤ９ｄ、盤下可動体ＬＥＤ９ｅ、枠上可動体ＬＥＤ９ｆ、チャンスボタンＬＥＤ９ｇは、イニシャル動作している間はイニシャル強調態様（白点灯）にて発光するが、演出動作制御において発光するときより低輝度で発光するようになっている。

【１８７５】

その後、１回目において大入賞口の開放中を指定する大入賞口開放中指定コマンドを受信したときに、演出制御用ＣＰＵ１２０が、１回目が開始されたことを特定できるため、枠ＬＥＤ９ａ、９ｂ、盤上可動体ＬＥＤ９ｄ、盤下可動体ＬＥＤ９ｅ、枠上可動体ＬＥＤ９ｆが大当り中に出力される大当り中楽曲に対応した態様で発光するとともに、大当り中楽曲に対応した背景音（ＢＧＭ）の出力が開始される。尚、チャンスボタンＬＥＤ９ｇについては、大当り中楽曲を複数曲のうちからいずれかに選択可能であることを示す態様にて発光する。

【１８７６】

このように、ファンファーレ演出が開始された直後に電断が発生した後、パチンコ遊技機１がホットスタートにて起動された場合、ファンファーレの残期間中に開始される動作確認制御において、イニシャル動作する可動体の盤上可動体ＬＥＤ９ｄ、盤下可動体ＬＥＤ９ｅ、枠上可動体ＬＥＤ９ｆ、チャンスボタンＬＥＤ９ｇがイニシャル強調態様（白点

灯）にて発光するが、演出動作制御（当否ボタン演出における可動体演出）において発光するときより低輝度で発光するため、電源投入時の消費電力を抑えてパチンコ遊技機１への負荷を軽減しつつ、可動体に設けられた可動体ＬＥＤを、演出動作制御を実行するときより低輝度とすることで、眩しくて可動体の動作が確認しにくくなってしまうことが防止される。

【１８７７】

また、大入賞口が開放したことを示す大入賞口開放中指定コマンドを受信したことに基づいて、ラウンド遊技に対応した演出（大当り中楽曲に対応した発光や音出力）が開始される。詳しくは、ラウンド遊技期間は、大入賞口が長期にわたり開放されて多量の遊技球が入賞可能となり、大当りにおけるファンファーレ期間やエンディング期間よりも遊技者にとって有利な期間であるため、画像、ランプ、音により賑やかなラウンド演出が提供されるが、このラウンド遊技に対応するラウンド演出が開始される前に動作確認制御が終了することで、イニシャル動作する可動体を気にすることなく、ラウンド演出を楽しむことができるようになる。

【１８７８】

より詳しくは、本実施の形態では、ファンファーレ演出が開始された直後に電断が発生した後、パチンコ遊技機１がホットスタートにて起動された場合、ファンファーレ演出が終了するまでの期間（図６３（Ｆ２）～（Ｆ６）参照）内に可動体のイニシャル動作が終了するように、ファンファーレ演出期間とイニシャル動作期間とが設定されている。

【１８７９】

また、演出制御用ＣＰＵ１２０は、可変表示中に電断が発生し、その後、電源投入された場合と、ファンファーレ演出の実行と同時に電断が発生し、その後、電源投入がされた場合とで、画像表示装置５に復旧中表示１３２ＳＧ５１０を表示するとともに、動作している盤上可動体ＬＥＤ９ｄ、盤下可動体ＬＥＤ９ｅ、枠上可動体ＬＥＤ９ｆを復旧中表示１３２ＳＧ５１０に対応した態様（例えば、イニシャル強調態様；白点灯）で発光させる復旧中発光制御を行うことが可能であり、可変表示中に電断が発生し、その後、電源投入された場合と、前記ファンファーレ演出の実行と同時に電断が発生し、その後、電源投入がされた場合とで、動作確認制御を行うことが可能である。このようにすることで、電源投入時の処理が煩雑化してしまうことを抑制することができる。

【１８８０】

尚、本実施の形態では、枠ＬＥＤ９ａ、９ｂ、盤上可動体ＬＥＤ９ｄ、盤下可動体ＬＥＤ９ｅ、枠上可動体ＬＥＤ９ｆ、チャンスボタンＬＥＤ９ｇは、停電復旧中において、イニシャル動作している可動体を除いて消灯する形態を例示したが、本発明はこれに限定されるものではなく、演出動作制御（当否ボタン演出における可動体演出）における可動体ＬＥＤの発光輝度よりも低輝度で発光するようにしてもよい。

【１８８１】

また、可変表示中に電断が発生し、その後、電源投入された場合と、ファンファーレ演出の実行と同時に電断が発生し、その後、電源投入がされた場合とで、画像表示装置５には共通の復旧中表示１３２ＳＧ５１０に表示されるが、例えば、低ベース状態での可変表示中に電断が発生し、その後、電源投入された場合には、復旧中表示１３２ＳＧ５１０が表示されているときに右打ち促進表示１３２ＳＧ４３０が表示されないが、ファンファーレ演出の実行と同時に電断が発生し、その後、電源投入がされた場合には、復旧中表示１３２ＳＧ５１０が表示されているときに右打ち促進表示１３２ＳＧ４３０が表示されるなど違いがあるが、少なくとも復旧中表示１３２ＳＧ５１０の表示態様が共通していれば他の表示の表示態様が共通していなくてもよい。

【１８８２】

尚、高ベース状態での可変表示中や大当り中に電断が発生し、その後、電源投入された場合、右打ち促進表示１３２ＳＧ４３０は復旧中表示１３２ＳＧ５１０と共通のタイミングで表示されるようになっているが、例えば、遊技状態に関係なく、電断の発生後に電源投入されたときに復旧中表示１３２ＳＧ５１０のみを表示し、遊技状態に応じて右打ち促

進表示１３２ＳＧ４３０を表示するか否かを決定しなくてもよい。さらに、復旧中表示１３２ＳＧ５１０が、低ベース状態での可変表示中に電断が発生し、その後、電源投入された場合と、高ベース状態での可変表示中や大当り中に電断が発生し、その後、電源投入された場合とで、復旧中表示１３２ＳＧ５１０の表示態様が異なるようにしてもよい。この場合、高ベース状態での可変表示中や大当り中に電断が発生し、その後、電源投入された場合においては、右打ち操作を促進する表示態様であることが好ましい。

【１８８３】

また、演出制御用ＣＰＵ１２０は、ファンファーレ演出中に電断が発生し、その後、電源投入がされた場合、画像表示装置５に復旧中表示１３２ＳＧ５１０を表示するとともに、イニシャル動作している可動体の盤上可動体ＬＥＤ９ｄ、盤下可動体ＬＥＤ９ｅ、枠上可動体ＬＥＤ９ｆ、チャンスボタン６３１Ｂをイニシャル強調態様（白点灯）で発光させることが可能であり、ファンファーレ演出の実行と同時に電断が発生し、その後、電源投入がされた場合、該ファンファーレ演出の実行期間に亘って、イニシャル動作していない可動体の盤上可動体ＬＥＤ９ｄ、盤下可動体ＬＥＤ９ｅ、枠上可動体ＬＥＤ９ｆ、チャンスボタン６３１Ｂを復旧中表示に対応した態様で発光させる（本実施形態では消灯）させることが可能であり、イニシャル強調態様（白点灯）は復旧中表示に対応した態様（消灯）において用いられない。このようにすることで、復旧中であっても、動作確認制御により動作する可動体に注目させることが可能となる。

【１８８４】

また、演出制御用ＣＰＵ１２０は、イニシャル動作している可動体の盤上可動体ＬＥＤ９ｄ、盤下可動体ＬＥＤ９ｅ、枠上可動体ＬＥＤ９ｆ、チャンスボタン６３１Ｂをイニシャル強調態様（白点灯）にて発光させるとき、ファンファーレ演出（演出動作制御）中に可動体の盤上可動体ＬＥＤ９ｄ、盤下可動体ＬＥＤ９ｅ、枠上可動体ＬＥＤ９ｆ、チャンスボタン６３１Ｂを大当り中楽曲に対応した態様よりも低輝度で発光させる制御を行うことで（図６７（Ｂ）参照）、電源投入時の消費電力を抑えて負荷を軽減することが可能となる。

【１８８５】

また、復旧中表示に対応した態様（消灯）は、ファンファーレ演出（大当り中楽曲）に対応した態様に対応した発光態様において用いられないことで、電断前がファンファーレ演出中であっても、電源投入時に復旧中であることを報知することが可能である。

【１８８６】

また、動作確認制御による各可動体の動作態様と演出動作制御による各可動体の動作態様（例えば、原点位置から演出位置まで移動する動作態様）とは共通であり、可動体の盤上可動体ＬＥＤ９ｄ、盤下可動体ＬＥＤ９ｅ、枠上可動体ＬＥＤ９ｆ、チャンスボタン６３１Ｂは、動作確認制御においては該イニシャル動作が終了するまでイニシャル強調態様（白点灯）で発光し、演出動作制御（例えば、当否ボタン演出）においては、第１期間（例えば、進出動作期間）においてはレインボーフラッシュ態様にて発光し、第２期間（例えば、退避動作期間）においてはレインボーフラッシュ態様とは異なるなめらかレインボー態様にて発光する。このようにすることで、動作確認制御と演出動作制御とのいずれが行われているのかを容易に判別することが可能となる。

【１８８７】

形態Ａ５（ファンファーレ演出終了直前の電断）

次に、電断がファンファーレ演出の終了直前に発生した場合における動作確認制御について、図９３～図９５に基づいて説明する。図９３は、電断がファンファーレ演出の終了直前に発生した場合における動作確認制御の動作例を示す図である。図９４は、ファンファーレ演出に動作確認制御が実行されるときの動作例を示す図である。図９５は、（Ａ）は盤上可動体と各種表示との関係を示す図、（Ｂ）は盤下可動体と各種表示との関係を示す図である。

【１８８８】

図９３に示すように、大当り開始指定コマンドを受信したことに基づき開始された大当

りのファンファーレ演出が終了する直前に電断が発生した後、パチンコ遊技機１がホットスタートで起動する（停電復旧時（電源投入時）においてホットスタート処理が実行される）と、大当り遊技状態の制御が再開される。

【１８８９】

ファンファーレ演出が終了する直前とは、詳しくは、大当り開始指定コマンドを受信したことに基づいて演出制御用ＣＰＵ１２０が開始したファンファーレ演出（右打ち報知パート）が終了する直前のタイミング、つまり、ＣＰＵ１０３が大当りの制御を開始してからラウンド遊技の制御を開始するまで待機するファンファーレ期間が終了する直前のタイミング（例えば、ファンファーレ期間の終了の約５０００ｍｓ前のタイミングなど）を含む。

【１８９０】

この場合、ホットスタートで起動された後、ＣＰＵ１０３の復旧に伴い送信された停電復旧指定コマンドと１回目に対応する大入賞口開放中指定コマンドとを演出制御用ＣＰＵ１２０が受信したことに基づいて、ラウンド遊技期間に亘り、枠ＬＥＤ９ａ、９ｂ、盤上可動体ＬＥＤ９ｄ、盤下可動体ＬＥＤ９ｅ、枠上可動体ＬＥＤ９ｆが大当り中楽曲に対応する態様で発光し、アタッカＬＥＤ９ｃが開放中に対応する態様で発光し、チャンスボタンＬＥＤ９ｇが楽曲選択示唆態様にて発光するとともに、背景音（ＢＧＭ）が大当り中楽曲に対応する態様で出力される。

【１８９１】

尚、ホットスタートで起動されたときに、ファンファーレ期間の残時間（例えば、約１０００ｍｓ）がある場合、ＣＰＵ１０３が復旧したことに基づいて停電復旧指定コマンドを受信した後、前記残時間である１０００ｍｓが経過してから１回目に対応する大入賞口開放中指定コマンドが受信されることになるが、ファンファーレ期間の残時間においては枠ＬＥＤ９ａ、９ｂ、盤上可動体ＬＥＤ９ｄ、盤下可動体ＬＥＤ９ｅ、枠上可動体ＬＥＤ９ｆ、チャンスボタンＬＥＤ９ｇ、アタッカＬＥＤ９ｃが消灯し、背景音（ＢＧＭ）が出力されない状態となる。尚、可動体ＬＥＤについては復旧中に対応した態様で発光してもよい。

【１８９２】

また、１回目遊技の開始とともに各可動体の動作確認制御が開始された後、該１回目遊技における大入賞口の開放制御が終了して次のラウンド遊技が開始されるより前に、動作確認制御が終了するようになっている。動作確認制御において盤上可動体ＬＥＤ９ｄ、盤下可動体ＬＥＤ９ｅ、枠上可動体ＬＥＤ９ｆ、チャンスボタンＬＥＤ９ｇ、アタッカＬＥＤ９ｃは、イニシャル動作している間はイニシャル強調態様（白点灯）にて発光するが、演出動作制御において発光するときより低輝度で発光するようになっている。

【１８９３】

その後、１回目において大入賞口の開放後を指定する大入賞口開放後指定コマンドを受信した後、第２ラウンドにおいて大入賞口の開放中を指定する大入賞口開放中指定コマンドを演出制御用ＣＰＵ１２０が受信すると、枠ＬＥＤ９ａ、９ｂ、盤上可動体ＬＥＤ９ｄ、盤下可動体ＬＥＤ９ｅ、枠上可動体ＬＥＤ９ｆが最初の所定時間は開放強調態様で発光した後、大当り中に出力される大当り中楽曲に対応した態様で発光するとともに、大当り中楽曲に対応した背景音（ＢＧＭ）の出力が開始される。尚、チャンスボタンＬＥＤ９ｇは、大当り中楽曲を複数曲のうちからいずれかに選択可能であることを示す態様にて発光し、アタッカＬＥＤ９ｃは、開放中に対応する態様にて発光する。

【１８９４】

このように、ファンファーレ演出の終了直前に電断が発生した後、パチンコ遊技機１がホットスタートにて起動された場合、ラウンド遊技期間に開始される動作確認制御において、イニシャル動作する可動体の盤上可動体ＬＥＤ９ｄ、盤下可動体ＬＥＤ９ｅ、枠上可動体ＬＥＤ９ｆ、チャンスボタンＬＥＤ９ｇがイニシャル強調態様（白点灯）にて発光するが、演出動作制御において発光するときより低輝度で発光するため、電源投入時の消費電力を抑えてパチンコ遊技機１への負荷を軽減しつつ、可動体に設けられた可動体ＬＥＤ

を、演出動作制御を実行するときより低輝度とすることで、眩しくて可動体の動作が確認しにくくなってしまうことが防止される。

【１８９５】

また、ファンファーレ演出が終了する直前に電断、且つ電源投入された場合の動作確認制御を、１回目のラウンド遊技における大入賞口の開放制御が終了する前に終了させることが可能となるため、イニシャル動作が終了した後でも、可動体に邪魔されることなく大入賞口への入賞を狙うことができるようになる。

【１８９６】

より詳しくは、本実施の形態では、ファンファーレ演出の終了直前に電断が発生した後、パチンコ遊技機１がホットスタートにて起動された場合、１回目遊技における大入賞口の開放制御が終了するまでの期間（図６３（Ｆ８）～（Ｆ９）参照）内に可動体のイニシャル動作が終了するように、大入賞口の開放制御期間とイニシャル動作期間とが設定されている。

【１８９７】

また、図９４（Ａ）に示すように、ファンファーレ演出が終了した後であって規定期間に亘って大入賞口が開放状態に制御されるラウンド遊技において、画像表示装置５の表示画面にはラウンド演出用の画像等が表示されるとともに、表示画面の右側には遊技球の打ち出し方向を示す右打ち促進表示１３２ＳＧ４３０が表示され、表示画面の上側にはラウンド遊技に関するラウンド遊技関連表示としてのラウンド数表示１３２ＳＧ４５１、入賞球数表示１３２ＳＧ４５２、出球数表示１３２ＳＧ４５３、連荘回数／総出球数表示１３２ＳＧ４５４が表示される。

【１８９８】

また、図９４（Ａ）に示すように、盤上可動体３２Ａが原点位置と演出位置との間で移動するとき、演出部３２ａは２点鎖線で囲まれる斜線領域Ｅ１で上下方向に移動可能であり、支持部３２ｂは２点鎖線で囲まれる斜線領域Ｅ２で上下方向に移動可能である。また、盤下可動体３２Ｂが原点位置と演出位置との間で上下に移動するとき、演出部３２ｃ及び支持部３２ｄは２点鎖線で囲まれる斜線領域Ｅ３で上下方向に移動可能である。

【１８９９】

詳しくは、右打ち促進表示１３２ＳＧ４３０は支持部３２ｂのみが重複しうる位置に表示され、ラウンド数表示１３２ＳＧ４５１、連荘回数／総出球数表示１３２ＳＧ４５４は演出部３２ａ及び支持部３２ｂの一部が重複しうる位置に表示され、入賞球数表示１３２ＳＧ４５２、出球数表示１３２ＳＧ４５３は演出部３２ａが重複しうる位置に表示されている。

【１９００】

次に、盤上可動体３２Ａと盤下可動体３２Ｂがイニシャル動作を行う際における各種表示との関係について、図９５（Ａ）、（Ｂ）に基づいて説明する。

【１９０１】

図９５（Ａ）に示すように、盤上可動体３２Ａは、原点位置に位置しているとき、右打ち促進表示１３２ＳＧ４３０、ラウンド数表示１３２ＳＧ４５１、入賞球数表示１３２ＳＧ４５２、出球数表示１３２ＳＧ４５３、連荘回数／総出球数表示１３２ＳＧ４５４のいずれにも重複していないため、遊技者は各表示を全て視認可能となる（図９４（Ａ）参照）。

【１９０２】

次いで、盤上可動体３２Ａが原点位置から下降して中間位置を通過するとき、ラウンド数表示１３２ＳＧ４５１、入賞球数表示１３２ＳＧ４５２、出球数表示１３２ＳＧ４５３、連荘回数／総出球数表示１３２ＳＧ４５４の前面側に演出部３２ａが重複することにより、遊技者はこれら表示の視認が困難（または不可）となる。また、右打ち促進表示１３２ＳＧ４３０の前面側に支持部３２ｂが重複することにより、遊技者は右打ち促進表示１３２ＳＧ４３０の視認が困難（または不可）となる（図９４（Ｂ）参照）。

【１９０３】

次いで、盤上可動体３２Ａが中間位置を通過して演出位置まで下降したとき、右打ち促進表示１３２ＳＧ４３０が視認可能となるが、連荘回数／総出球数表示１３２ＳＧ４５４の一部が前面側に演出部３２ａが重複することにより、遊技者は連荘回数／総出球数表示１３２ＳＧ４５４の視認が困難（または不可）となるが、右打ち促進表示１３２ＳＧ４３０、ラウンド数表示１３２ＳＧ４５１、入賞球数表示１３２ＳＧ４５２、出球数表示１３２ＳＧ４５３は演出部３２ａ及び支持部３２ｂのいずれも重複しないので、遊技者はこれら表示の視認が可能となる（図９４（Ｃ）参照）。

【１９０４】

尚、演出位置から原点位置まで戻るときも、盤上可動体３２Ａが各表示に重複する状況は同じであるが、盤上可動体３２Ａが原点位置から演出位置へ移動する進出動作よりも、盤上可動体３２Ａが演出位置から原点位置へ移動する退避動作の方が移動速度が遅いため、図９５（Ａ）に示すように、進出動作のときよりも退避動作のときの方が重複時間は長くなるため、遊技者が視認困難となる時間も長くなる。

【１９０５】

図９５（Ａ）に示すように、ラウンド遊技においてイニシャル動作が行われた場合、盤上可動体３２Ａや盤下可動体３２Ｂが右打ち促進表示１３２ＳＧ４３０に重複して遊技者が視認困難（または不可）となる時間は、盤上可動体３２Ａが大当りに関する大当り情報表示（例えば、ラウンド数表示１３２ＳＧ４５１、入賞球数表示１３２ＳＧ４５２、出球数表示１３２ＳＧ４５３、連荘回数／総出球数表示１３２ＳＧ４５４など）に重複する時間よりも短いため、イニシャル動作する盤上可動体３２Ａや盤下可動体３２Ｂで遊技への影響度が高い右打ち促進表示１３２ＳＧ４３０の視認性が妨げられにくくなる。

【１９０６】

つまり、大入賞口が開放されて遊技者にとって有利となるラウンド遊技において、イニシャル動作する盤上可動体３２Ａや盤下可動体３２Ｂによって右打ち促進表示１３２ＳＧ４３０が覆われてしまうと、大入賞口が開放状態である期間に遊技者が右打ち操作により遊技球を入賞させる機会を逃してしまい、遊技者が不利益を被ることがあるため、右打ち促進表示１３２ＳＧ４３０は他の大当り情報表示に比べて視認性が維持されていることが好ましい。

【１９０７】

一方、図９５（Ｂ）に示すように、盤下可動体３２Ｂは、原点位置に位置しているとき、右打ち促進表示１３２ＳＧ４３０、ラウンド数表示１３２ＳＧ４５１、入賞球数表示１３２ＳＧ４５２、出球数表示１３２ＳＧ４５３、連荘回数／総出球数表示１３２ＳＧ４５４のいずれにも重複しないため、遊技者は各表示を全て視認可能となる（図９４（Ａ）参照）。

【１９０８】

次いで、盤下可動体３２Ｂが原点位置から上昇して中間位置を通過して演出位置まで上昇する間、及び演出位置に到達した後においても、右打ち促進表示１３２ＳＧ４３０、ラウンド数表示１３２ＳＧ４５１、入賞球数表示１３２ＳＧ４５２、出球数表示１３２ＳＧ４５３、連荘回数／総出球数表示１３２ＳＧ４５４のいずれにも重複しないため、遊技者は各表示を全て視認可能となる（図９４（Ｄ）、（Ｅ）参照）。尚、演出位置から原点位置まで戻るときも、盤下可動体３２Ｂが各表示に重複する状況は同じである。

【１９０９】

このように、図９５（Ａ）に示すように、ラウンド遊技においてイニシャル動作が行われた場合、盤上可動体３２Ａが右打ち促進表示１３２ＳＧ４３０に重複して遊技者が視認困難（または不可）となる時間は、盤上可動体３２Ａが大当りに関する大当り情報表示（例えば、ラウンド数表示１３２ＳＧ４５１、入賞球数表示１３２ＳＧ４５２、出球数表示１３２ＳＧ４５３、連荘回数／総出球数表示１３２ＳＧ４５４など）に重複する時間よりも短いため、イニシャル動作する盤上可動体３２Ａや盤下可動体３２Ｂで遊技への影響度が高い右打ち促進表示１３２ＳＧ４３０の視認性が妨げられにくくなる。

【１９１０】

また、盤下可動体３２Ｂについては、イニシャル動作が行われている期間において、右打ち促進表示１３２ＳＧ４３０及び大当り情報表示（例えば、ラウンド数表示１３２ＳＧ４５１、入賞球数表示１３２ＳＧ４５２、出球数表示１３２ＳＧ４５３、連荘回数／総出球数表示１３２ＳＧ４５４など）のいずれにも重複しないので遊技者が視認可能である。

【１９１１】

つまり、大入賞口が開放されて遊技者にとって有利となるラウンド遊技において、イニシャル動作する盤上可動体３２Ａや盤下可動体３２Ｂによって右打ち促進表示１３２ＳＧ４３０が覆われてしまうと、大入賞口が開放状態である期間に遊技者が右打ち操作により遊技球を入賞させる機会を逃してしまい、遊技者が不利益を被ることがあるが、本実施の形態では、右打ち促進表示１３２ＳＧ４３０は他の大当り情報表示に比べて、イニシャル動作する盤上可動体３２Ａや盤下可動体３２Ｂによって視認性が困難となる時間が短いため、遊技者が不利益を被ることを防止することができる。

【１９１２】

また、動作確認制御においてイニシャル動作している可動体の可動体ＬＥＤはイニシャル強調態様（白点灯）にて発光し、イニシャル動作していない可動体の可動体ＬＥＤは大当り中楽曲（ラウンド演出）に対応する態様にて発光するが、イニシャル強調態様（白点灯）は、大当り中楽曲（ラウンド演出）に対応する態様において用いられないことで、ラウンド遊技中であってもイニシャル動作する可動体に注目させることが可能となる。

【１９１３】

また、動作確認制御においてイニシャル動作している第１可動体の可動体ＬＥＤはイニシャル強調態様（白点灯）にて発光し、イニシャル動作していない第２可動体の可動体ＬＥＤは大当り中楽曲（ラウンド演出）に対応する態様にて発光するが、動作確認制御により第１可動体が可動しているとき、該第１可動体の可動体ＬＥＤがイニシャル強調態様（白点灯）により発光する一方、第２可動体の可動体ＬＥＤが大当り中楽曲（ラウンド演出）に対応する態様により発光することで、ラウンド遊技中であってもイニシャル動作する可動体に注目させることが可能となる。

【１９１４】

また、本実施の形態では、ファンファーレ演出が終了する直前に電断が発生した後、パチンコ遊技機１がホットスタートで起動した場合におけるラウンド遊技において、イニシャル動作していない可動体の可動体ＬＥＤが大当り中楽曲（ラウンド演出）に対応する態様にて発光するときの発光輝度は、ファンファーレ演出が終了する直前に電断が発生した後、パチンコ遊技機１がホットスタートで起動しなかった場合のラウンド遊技において、イニシャル動作していない可動体の可動体ＬＥＤが大当り中楽曲（ラウンド演出）に対応する態様にて発光するときの発光輝度と共通である形態を例示したが、本発明はこれに限定されるものではなく、ファンファーレ演出が終了する直前に電断が発生した後、パチンコ遊技機１がホットスタートで起動した場合におけるラウンド遊技において、イニシャル動作していない可動体の可動体ＬＥＤが大当り中楽曲（ラウンド演出）に対応する態様にて発光するときの発光輝度は、ファンファーレ演出が終了する直前に電断が発生した後、パチンコ遊技機１がホットスタートで起動しなかった場合のラウンド遊技において、イニシャル動作していない可動体の可動体ＬＥＤが大当り中楽曲（ラウンド演出）に対応する態様にて発光するときの発光輝度よりも低輝度であってもよい。このようにすることで、電源投入時の消費電力を抑えて負荷を軽減することが可能となる。

【１９１５】

形態Ａ６（一のラウンド遊技開始直後の電断）

次に、電断が一のラウンド遊技の開始直後に発生した場合における動作確認制御について、図９６に基づいて説明する。図９６は、電断が一のラウンド遊技の開始直後に発生した場合における動作確認制御の動作例を示す図である。

【１９１６】

図９６に示すように、大当りのファンファーレ演出が終了した後、１回目のラウンド遊技（第１ラウンド）が開始されたことを示す大入賞口開放中指定コマンドの受信に基づい

てラウンド演出が開始された直後に電断が発生した後、パチンコ遊技機１がホットスタートで起動する（停電復旧時（電源投入時）においてホットスタート処理が実行される）と、大当り遊技状態の制御が再開される。

【１９１７】

ラウンド演出が開始された直後とは、詳しくは、１回目のラウンド遊技が開始されたことを示す大入賞口開放中指定コマンドを受信したことに基づいて演出制御用ＣＰＵ１２０が開始したラウンド演出を開始した直後のタイミング、つまり、ＣＰＵ１０３が第１回目のラウンド遊技の制御を開始した直後のタイミング（例えば、ラウンド遊技における大入賞口の開放制御を開始した直後（例えば、約１０００ｍｓ後）のタイミングなど）を含む。

【１９１８】

この場合、ホットスタートで起動された後、ＣＰＵ１０３の復旧に伴い停電復旧指定コマンドしか送信されないので、演出制御用ＣＰＵ１２０は、１回目の大入賞口開放後指定コマンドを受信するまで遊技状態がどのような状態か（ラウンド遊技期間であるか否かなど）を特定することができない。よって、枠ＬＥＤ９ａ、９ｂ、盤上可動体ＬＥＤ９ｄ、盤下可動体ＬＥＤ９ｅ、枠上可動体ＬＥＤ９ｆ、チャンスボタンＬＥＤ９ｇが復旧中に対応する態様（例えば、消灯）となり、背景音（ＢＧＭ）が復旧中に対応する態様（例えば、無音）となる。また、起動タイミングで画像表示装置５に表示された起動準備表示１３２ＳＧ５００が非表示となった後、黒色背景に停電復旧中であることを示す「電源復旧中　しばらくお待ちください」なる文字が表示されてなる復旧中表示１３２ＳＧ５１０が表示され（図１０８参照）、次のコマンドである１回目の大入賞口開放後指定コマンドを受信するまで、つまり、１回目のラウンド遊技期間が終了するまで、停電復旧中であることが報知される。

【１９１９】

また、停電復旧中であることが報知されている１回目のラウンド遊技期間中に動作確認制御が開始され、該１回目のラウンド遊技期間が終了する前に動作確認制御が終了するようになっている。動作確認制御において盤上可動体ＬＥＤ９ｄ、盤下可動体ＬＥＤ９ｅ、枠上可動体ＬＥＤ９ｆ、チャンスボタンＬＥＤ９ｇは、イニシャル動作している間はイニシャル強調態様（白点灯）にて発光するが、演出動作制御において発光するときより低輝度で発光するようになっている。

【１９２０】

その後、大入賞口が開放状態から閉鎖状態に変化した期間であることを指定する大入賞口開放後指定コマンドを受信した後、大入賞口が閉鎖状態から開放状態に変化した期間であることを指定する大入賞口開放中指定コマンドを受信したときに、演出制御用ＣＰＵ１２０が、１回目のラウンド遊技が終了して２回目のラウンド遊技が開始されたことを特定できるため、枠ＬＥＤ９ａ、９ｂ、盤上可動体ＬＥＤ９ｄ、盤下可動体ＬＥＤ９ｅ、枠上可動体ＬＥＤ９ｆが大当り中に出力される大当り中楽曲に対応した態様で発光するとともに、大当り中楽曲に対応した背景音（ＢＧＭ）の出力が開始される。尚、チャンスボタンＬＥＤ９ｇは、大当り中楽曲を複数曲のうちからいずれかに選択可能であることを示す態様にて発光し、アタッカＬＥＤ９ｃは、開放中に対応する態様にて発光する。

【１９２１】

このように、ラウンド演出が開始された直後に電断が発生した後、パチンコ遊技機１がホットスタートにて起動された場合、当該ラウンド遊技期間中に開始される動作確認制御において、イニシャル動作する可動体の盤上可動体ＬＥＤ９ｄ、盤下可動体ＬＥＤ９ｅ、枠上可動体ＬＥＤ９ｆ、チャンスボタンＬＥＤ９ｇがイニシャル強調態様（白点灯）にて発光するが、演出動作制御（当否ボタン演出における可動体演出）において発光するときより低輝度で発光するため、電源投入時の消費電力を抑えてパチンコ遊技機１への負荷を軽減しつつ、可動体に設けられた可動体ＬＥＤを、演出動作制御を実行するときより低輝度とすることで、眩しくて可動体の動作が確認しにくくなってしまうことが防止される。

【１９２２】

また、１回目のラウンド遊技における大入賞口の開放制御が開始された直後に電断、且つ電源投入された場合の動作確認制御を、当該１回目のラウンド遊技における大入賞口の開放制御が終了する前に終了させることが可能となるため、イニシャル動作が終了した後でも、可動体に邪魔されることなく大入賞口への入賞を狙うことができるようになる。

【１９２３】

より詳しくは、本実施の形態では、１回目のラウンド遊技における大入賞口の開放制御が開始された直後に電断が発生した後、パチンコ遊技機１がホットスタートにて起動された場合、当該１回目のラウンド遊技における大入賞口の開放制御が終了するまでの期間（図６３（Ｆ９）参照）内に可動体のイニシャル動作が終了するように、一のラウンド遊技における大入賞口の開放制御期間とイニシャル動作期間とが設定されている。

【１９２４】

また、演出制御用ＣＰＵ１２０は、可変表示中に電断が発生し、その後、電源投入された場合と、大入賞口が開放状態に制御されると同時に電断が発生し、その後、電源投入がされた場合とで、画像表示装置５に復旧中表示１３２ＳＧ５１０を表示するとともに、動作している盤上可動体ＬＥＤ９ｄ、盤下可動体ＬＥＤ９ｅ、枠上可動体ＬＥＤ９ｆを復旧中表示１３２ＳＧ５１０に対応した態様（例えば、イニシャル強調態様；白点灯）で発光させる復旧中発光制御を行うことが可能であり、可変表示中に電断が発生し、その後、電源投入された場合と、大入賞口が開放状態に制御されると同時に電断が発生し、その後、電源投入がされた場合とで、動作確認制御を行うことが可能である。このようにすることで、電源投入時の処理が煩雑化してしまうことを抑制することができる。

【１９２５】

尚、本実施の形態では、枠ＬＥＤ９ａ、９ｂ、盤上可動体ＬＥＤ９ｄ、盤下可動体ＬＥＤ９ｅ、枠上可動体ＬＥＤ９ｆ、チャンスボタンＬＥＤ９ｇは、停電復旧中において、イニシャル動作している可動体を除いて消灯する形態を例示したが、本発明はこれに限定されるものではなく、演出動作制御（当否ボタン演出における可動体演出）における可動体ＬＥＤの発光輝度よりも低輝度で発光するようにしてもよい。

【１９２６】

また、演出制御用ＣＰＵ１２０は、大入賞口が開放状態に制御されると同時に電断が発生し、その後、電源投入がされた場合、画像表示装置５に復旧中表示１３２ＳＧ５１０を表示するとともに、イニシャル動作している可動体の盤上可動体ＬＥＤ９ｄ、盤下可動体ＬＥＤ９ｅ、枠上可動体ＬＥＤ９ｆ、チャンスボタン６３１Ｂをイニシャル強調態様（白点灯）で発光させることが可能であり、大入賞口が開放状態に制御されると同時に電断が発生し、その後、電源投入がされた場合、該大入賞口が開放状態に制御の実行期間に亘って、イニシャル動作していない可動体の盤上可動体ＬＥＤ９ｄ、盤下可動体ＬＥＤ９ｅ、枠上可動体ＬＥＤ９ｆ、チャンスボタン６３１Ｂを復旧中表示に対応した態様で発光させる（本実施形態では消灯）させることが可能であり、イニシャル強調態様（白点灯）は復旧中表示に対応した態様（消灯）において用いられない。このようにすることで、復旧中であっても、動作確認制御により動作する可動体に注目させることが可能となる。

【１９２７】

また、復旧中表示に対応した態様（消灯）は、ラウンド演出（大当り中楽曲）に対応した態様に対応した発光態様において用いられないことで、電断前がラウンド演出中であっても、電源投入時に復旧中であることを報知することが可能である。

【１９２８】

尚、上記形態Ａ６において、２回目以降のラウンド遊技（２Ｒ～１０Ｒ）が開始された直後に電断が発生した場合、上記した１回目のラウンド遊技（大入賞口の開放）の制御が開始された直後に電断が発生した場合と同様に動作するため、詳細な説明は省略することとする。

【１９２９】

形態Ａ７（一のラウンド遊技終了直前の電断）

次に、電断が一のラウンド遊技の終了直前に発生した場合における動作確認制御につい

て、図９７に基づいて説明する。図９７は、電断が一のラウンド遊技の終了直前に発生した場合における動作確認制御の動作例を示す図である。

【１９３０】

図９７に示すように、１回目のラウンド遊技（第１ラウンド）が開始されたことを示す大入賞口開放中指定コマンドの受信に基づいて開始されたラウンド演出が終了する直前に電断が発生した後、パチンコ遊技機１がホットスタートで起動する（停電復旧時（電源投入時）においてホットスタート処理が実行される）と、大当り遊技状態の制御が再開される。

【１９３１】

ラウンド演出が終了する直前とは、詳しくは、１回目のラウンド遊技が開始されたことを示す大入賞口開放中指定コマンドを受信したことに基づいて演出制御用ＣＰＵ１２０が開始したラウンド演出が終了する直前のタイミング、つまり、ＣＰＵ１０３が第１回目のラウンド遊技の制御を終了する直前のタイミング（例えば、一のラウンド遊技における大入賞口の開放制御が終了する直前（例えば、約５０００ｍｓ前）のタイミングや、入賞球数が大入賞口の閉鎖条件となる上限数（例えば、１０個）の１個前となったタイミングや、１回目のラウンド遊技におけるラウンドインターバル期間など）を含む。

【１９３２】

この場合、ホットスタートで起動された後、ＣＰＵ１０３の復旧に伴い停電復旧指定コマンドと１回目の大入賞口開放後指定コマンドとが受信されることで、演出制御用ＣＰＵ１２０は１回目のラウンドインターバル期間であるとして、枠ＬＥＤ９ａ、９ｂ、盤上可動体ＬＥＤ９ｄ、盤下可動体ＬＥＤ９ｅ、枠上可動体ＬＥＤ９ｆ、チャンスボタンＬＥＤ９ｇ、アタッカＬＥＤ９ｃが復旧中に対応する態様（例えば、消灯）となり、背景音（ＢＧＭ）が復旧中に対応する態様（例えば、無音）となる。また、起動タイミングで画像表示装置５に表示された起動準備表示１３２ＳＧ５００が非表示となった後、黒色背景に停電復旧中であることを示す「電源復旧中　しばらくお待ちください」なる文字が表示されてなる復旧中表示１３２ＳＧ５１０が表示され（図１０８参照）、次のコマンドである２回目の大入賞口開放中指定コマンドを受信するまで、つまり、１回目のラウンドインターバル期間が終了するまで、停電復旧中であることが報知される。

【１９３３】

その後、２回目の大入賞口開放中指定コマンドを受信したときに、枠ＬＥＤ９ａ、９ｂ、盤上可動体ＬＥＤ９ｄ、盤下可動体ＬＥＤ９ｅ、枠上可動体ＬＥＤ９ｆが最初の所定時間は開放強調態様で発光した後、大当り中楽曲（ラウンド演出）に対応した態様で発光するとともに、大当り中楽曲に対応した背景音（ＢＧＭ）の出力が開始される。尚、チャンスボタンＬＥＤ９ｇは、大当り中楽曲を複数曲のうちからいずれかに選択可能であることを示す態様にて発光し、アタッカＬＥＤ９ｃは、開放中に対応する態様にて発光する。

【１９３４】

また、１回目のラウンド遊技が終了する直前に電断が発生した後、パチンコ遊技機１がホットスタートで起動した場合、２回目のラウンド遊技期間中に動作確認制御が開始され、該２回目のラウンド遊技期間が終了する前に動作確認制御が終了するようになっている。尚、動作確認制御は１回目のラウンド遊技におけるラウンドインターバル期間に開始されてもよい。また、動作確認制御において盤上可動体ＬＥＤ９ｄ、盤下可動体ＬＥＤ９ｅ、枠上可動体ＬＥＤ９ｆ、チャンスボタンＬＥＤ９ｇは、イニシャル動作している間はイニシャル強調態様（白点灯）にて発光するが、演出動作制御において発光するときより低輝度で発光するようになっている。

【１９３５】

このように、１回目のラウンド遊技が終了する直前に電断が発生した後、パチンコ遊技機１がホットスタートにて起動された場合、当該ラウンド遊技の次の２回目のラウンド遊技中に動作確認制御が開始され、イニシャル動作する可動体の盤上可動体ＬＥＤ９ｄ、盤下可動体ＬＥＤ９ｅ、枠上可動体ＬＥＤ９ｆ、チャンスボタンＬＥＤ９ｇがイニシャル強調態様（白点灯）にて発光するが、演出動作制御（当否ボタン演出における可動体演出）

において発光するときより低輝度で発光するため、電源投入時の消費電力を抑えてパチンコ遊技機１への負荷を軽減しつつ、可動体に設けられた可動体ＬＥＤを、演出動作制御を実行するときより低輝度とすることで、眩しくて可動体の動作が確認しにくくなってしまうことが防止される。

【１９３６】

より詳しくは、本実施の形態では、１回目のラウンド遊技の終了直前に電断が発生した後、パチンコ遊技機１がホットスタートにて起動された場合、２回目のラウンド遊技における大入賞口の開放制御が終了するまでの期間（図６３（Ｆ１０）参照）内に可動体のイニシャル動作が終了するように、大入賞口の開放制御期間とイニシャル動作期間とが設定されている。

【１９３７】

尚、上記形態Ａ７において、２回目以降のラウンド遊技（２Ｒ～１０Ｒ）の終了直前に電断が発生した場合、上記した１回目のラウンド遊技（大入賞口の開放）の制御が開始された直後に電断が発生した場合と同様に動作するため、詳細な説明は省略することとする。

【１９３８】

形態Ａ８（特殊インターバルの開始直後の電断）

次に、電断が特殊インターバルの開始直後に発生した場合における動作確認制御について、図９８に基づいて説明する。図９８は、電断が特殊インターバルの開始直後に発生した場合における動作確認制御の動作例を示す図である。

【１９３９】

本実施の形態では、大当り種別が大当りＡ、大当りＢの場合、全てのラウンド遊技における大入賞口の開放制御が終了した後のラウンドインターバル期間は０．５秒であるのに対し、大当り種別が大当りＣ、大当りＤ、大当りＥの場合、３回目のラウンド遊技における大入賞口の開放制御が終了した後の特殊ラウンドインターバル期間は３０秒とされ（図１９参照）、この特殊ラウンドインターバル期間において、特殊インターバル演出として昇格演出（図６４（Ｆ２１）～（Ｆ２９）参照）が行われる。

【１９４０】

図９８に示すように、大当りＣ～Ｅの３回目のラウンド演出が終了する直前に電断が発生した後、パチンコ遊技機１がホットスタートで起動する（停電復旧時（電源投入時）においてホットスタート処理が実行される）と、大当り遊技状態の制御が再開される。

【１９４１】

大当りＣ～Ｅの３回目のラウンド演出が終了する直前とは、詳しくは、３回目のラウンド遊技が開始されたことを示す大入賞口開放中指定コマンドを受信したことに基づいて演出制御用ＣＰＵ１２０が開始したラウンド演出が終了する直前のタイミング、つまり、ＣＰＵ１０３が３回目のラウンド遊技における大入賞口の開放制御を終了する直前のタイミング（例えば、３回目のラウンド遊技における大入賞口の開放制御が終了する直前（例えば、約５０００ｍｓ前）のタイミングや、入賞球数が大入賞口の閉鎖条件となる上限数（例えば、１０個）の１個前となったタイミングなど）を含む。

【１９４２】

この場合、ホットスタートで起動された後、ＣＰＵ１０３の復旧に伴い停電復旧指定コマンドと３回目の大入賞口開放後指定コマンドとが受信されることで、演出制御用ＣＰＵ１２０は３回目の特殊ラウンドインターバル期間であるとして、枠ＬＥＤ９ａ、９ｂ、盤上可動体ＬＥＤ９ｄ、盤下可動体ＬＥＤ９ｅ、枠上可動体ＬＥＤ９ｆ、チャンスボタンＬＥＤ９ｇ、アタッカＬＥＤ９ｃが復旧中に対応する態様（例えば、消灯）となり、背景音（ＢＧＭ）が復旧中に対応する態様（例えば、無音）となる。また、起動タイミングで画像表示装置５に表示された起動準備表示１３２ＳＧ５００が非表示となった後、黒色背景に停電復旧中であることを示す「電源復旧中　しばらくお待ちください」なる文字が表示されてなる復旧中表示１３２ＳＧ５１０が表示され（図１０８参照）、次のコマンドである２回目の大入賞口開放中指定コマンドを受信するまで、つまり、３回目の特殊ラウンド

インターバル期間が終了するまで、停電復旧中であることが報知される。

【１９４３】

その後、４回目の大入賞口開放中指定コマンドを受信したときに、枠ＬＥＤ９ａ、９ｂ、盤上可動体ＬＥＤ９ｄ、盤下可動体ＬＥＤ９ｅ、枠上可動体ＬＥＤ９ｆが最初の所定時間は開放強調態様で発光した後、大当り中楽曲（ラウンド演出）に対応した態様で発光するとともに、大当り中楽曲に対応した背景音（ＢＧＭ）の出力が開始される。尚、チャンスボタンＬＥＤ９ｇは、大当り中楽曲を複数曲のうちからいずれかに選択可能であることを示す態様にて発光し、アタッカＬＥＤ９ｃは、開放中に対応する態様にて発光する。

【１９４４】

また、３回目のラウンド遊技における大入賞口の開放制御が終了する直前に電断が発生した後、パチンコ遊技機１がホットスタートで起動した場合、３回目の特殊ラウンドインターバル期間中に動作確認制御が開始され、該３回目の特殊ラウンドインターバル期間が終了する前に動作確認制御が終了するようになっている。また、動作確認制御において盤上可動体ＬＥＤ９ｄ、盤下可動体ＬＥＤ９ｅ、枠上可動体ＬＥＤ９ｆ、チャンスボタンＬＥＤ９ｇは、イニシャル動作している間はイニシャル強調態様（白点灯）にて発光するが、演出動作制御において発光するときより低輝度で発光するようになっている。

【１９４５】

このように、３回目のラウンド遊技における大入賞口の開放制御が終了する直前に電断が発生した後、パチンコ遊技機１がホットスタートにて起動された場合、３回目の特殊ラウンドインターバル期間中に動作確認制御が開始され、イニシャル動作する可動体の盤上可動体ＬＥＤ９ｄ、盤下可動体ＬＥＤ９ｅ、枠上可動体ＬＥＤ９ｆ、チャンスボタンＬＥＤ９ｇがイニシャル強調態様（白点灯）にて発光するが、演出動作制御（当否ボタン演出における可動体演出）において発光するときより低輝度で発光するため、電源投入時の消費電力を抑えてパチンコ遊技機１への負荷を軽減しつつ、可動体に設けられた可動体ＬＥＤを、演出動作制御を実行するときより低輝度とすることで、眩しくて可動体の動作が確認しにくくなってしまうことが防止される。

【１９４６】

より詳しくは、本実施の形態では、３回目のラウンド遊技における大入賞口の開放制御が終了する直前に電断が発生した後、パチンコ遊技機１がホットスタートにて起動された場合、３回目の特殊ラウンドインターバル期間が終了するまでの期間（図６４（Ｆ２１）～（Ｆ２９）参照）内に可動体のイニシャル動作が終了するように、大入賞口の開放制御及びラウンドインターバル期間とイニシャル動作期間とが設定されている。

【１９４７】

尚、上記形態Ａ８において、３回目のラウンド遊技における大入賞口の開放制御が終了した後に特殊ラウンドインターバルが設定される形態を例示したが、本発明はこれに限定されるものではなく、３回目以外のラウンド遊技における大入賞口の開放制御が終了した後に特殊ラウンドインターバルが設定されていてもよい。

【１９４８】

また、演出制御用ＣＰＵ１２０は、可変表示中に電断が発生し、その後、電源投入された場合と、大入賞口が閉鎖状態に制御されると同時に電断が発生し、その後、電源投入がされた場合とで、画像表示装置５に復旧中表示１３２ＳＧ５１０を表示するとともに、動作している盤上可動体ＬＥＤ９ｄ、盤下可動体ＬＥＤ９ｅ、枠上可動体ＬＥＤ９ｆを復旧中表示１３２ＳＧ５１０に対応した態様（例えば、イニシャル強調態様；白点灯）で発光させる復旧中発光制御を行うことが可能であり、可変表示中に電断が発生し、その後、電源投入された場合と、大入賞口が閉鎖状態に制御されると同時に電断が発生し、その後、電源投入がされた場合とで、動作確認制御を行うことが可能である。このようにすることで、電源投入時の処理が煩雑化してしまうことを抑制することができる。

【１９４９】

また、演出制御用ＣＰＵ１２０は、大入賞口が閉鎖状態に制御されると同時に電断が発生し、その後、電源投入がされた場合、画像表示装置５に復旧中表示１３２ＳＧ５１０を

表示するとともに、イニシャル動作している可動体の盤上可動体ＬＥＤ９ｄ、盤下可動体ＬＥＤ９ｅ、枠上可動体ＬＥＤ９ｆ、チャンスボタン６３１Ｂをイニシャル強調態様（白点灯）で発光させることが可能であり、大入賞口が閉鎖状態に制御されると同時に電断が発生し、その後、電源投入がされた場合、該大入賞口が閉鎖状態に制御の実行期間に亘って、イニシャル動作していない可動体の盤上可動体ＬＥＤ９ｄ、盤下可動体ＬＥＤ９ｅ、枠上可動体ＬＥＤ９ｆ、チャンスボタン６３１Ｂを復旧中表示に対応した態様で発光させる（本実施形態では消灯）させることが可能であり、イニシャル強調態様（白点灯）は復旧中表示に対応した態様（消灯）において用いられない。このようにすることで、復旧中であっても、動作確認制御により動作する可動体に注目させることが可能となる。

【１９５０】

また、本実施の形態では、枠ＬＥＤ９ａ、９ｂ、盤上可動体ＬＥＤ９ｄ、盤下可動体ＬＥＤ９ｅ、枠上可動体ＬＥＤ９ｆ、チャンスボタンＬＥＤ９ｇは、停電復旧中において、イニシャル動作している可動体を除いて消灯する形態を例示したが、本発明はこれに限定されるものではなく、演出動作制御（当否ボタン演出における可動体演出）における可動体ＬＥＤの発光輝度よりも低輝度で発光するようにしてもよい。

【１９５１】

また、演出制御用ＣＰＵ１２０は、大入賞口が閉鎖状態に制御されると同時に電断が発生し、その後、電源投入がされた場合、画像表示装置５に復旧中表示１３２ＳＧ５１０を表示するとともに、一のラウンド遊技において大入賞口が閉鎖状態に制御されたときにインターバル演出を実行可能であり、インターバル演出において、可動体の盤上可動体ＬＥＤ９ｄ、盤下可動体ＬＥＤ９ｅ、枠上可動体ＬＥＤ９ｆ、チャンスボタン６３１Ｂ、アタッカＬＥＤ９ｃを大当り中楽曲（インターバル演出）に対応した態様で発光可能であり、また、イニシャル動作している可動体の盤上可動体ＬＥＤ９ｄ、盤下可動体ＬＥＤ９ｅ、枠上可動体ＬＥＤ９ｆ、チャンスボタン６３１Ｂをイニシャル強調態様（白点灯）で発光させることが可能である。そして、３回目のラウンド遊技において大入賞口が閉鎖状態（特殊ラウンドインターバル）に制御されると同時に電断が発生し、その後、電源投入がされた場合、該３回目の特殊ラウンドインターバル制御の実行期間に亘って、イニシャル動作していない可動体の盤上可動体ＬＥＤ９ｄ、盤下可動体ＬＥＤ９ｅ、枠上可動体ＬＥＤ９ｆ、チャンスボタン６３１Ｂ、アタッカＬＥＤ９ｃを復旧中表示に対応した態様で発光させる（本実施形態では消灯）させることが可能であり、イニシャル強調態様（白点灯）はインターバル演出に対応した態様（大当り中楽曲）において用いられない。このようにすることで、電源投入時に復旧中であることを報知することが可能となる。

【１９５２】

また、本実施の形態では、ＣＰＵ１０３の復旧に伴い停電復旧指定コマンドと３回目の大入賞口開放後指定コマンドとが受信された場合、３回目の特殊ラウンドインターバル期間において、画像表示装置５に復旧中表示１３２ＳＧ５１０が表示されるとともに、枠ＬＥＤ９ａ、９ｂ、盤上可動体ＬＥＤ９ｄ、盤下可動体ＬＥＤ９ｅ、枠上可動体ＬＥＤ９ｆ、チャンスボタンＬＥＤ９ｇ、アタッカＬＥＤ９ｃが復旧中に対応する態様（例えば、消灯）となり、背景音（ＢＧＭ）が復旧中に対応する態様（例えば、無音）となり、この復旧中態様が４回目の大入賞口開放中指定コマンドを受信するまで継続される形態を例示したが、本発明はこれに限定されるものではなく、例えば、インターバル演出が、導入パート（図６４（Ｆ２１）～（Ｆ２３）参照）と、導入パートの後に実行され、該導入パートの結果を報知する結果報知パート（図６４（Ｆ２４）～（Ｆ２９）参照）と、で構成される場合、動作確認制御は、結果報知パートが開始されるよりも前にするようにすることが好ましい。このようにすることで、イニシャル動作する可動体でインターバル演出における結果報知パートの視認性が妨げられることを回避できる。

【１９５３】

また、演出制御用ＣＰＵ１２０は、結果報知パートにおいて昇格演出として盤下可動体３２Ｂを用いた可動体演出を実行可能であり（図６４（Ｆ２４）参照）、前記可動体演出が実行される場合、動作確認制御により動作する盤下可動体３２Ｂの動作態様と共通の動

作態様で演出動作制御を行うことが可能であり、動作確認制御により盤下可動体３２Ｂが動作するときに音出力が制限され、可動体演出において盤下可動体３２Ｂが動作するときに該可動体演出に対応した音が出力されることが好ましい。このようにすることで、動作確認制御と演出動作制御とのいずれが行われているのかを容易に判別可能となる。

【１９５４】

また、結果報知パートにおける可動体演出において、該可動体演出に対応したエフェクト表示（図６４（Ｆ２４）参照）を表示可能であり、動作確認制御による盤下可動体３２Ｂの動作態様と昇格演出での盤下可動体３２Ｂの動作態様（例えば、原点位置から演出位置まで移動する動作態様）とは共通であり、動作確認制御を特定期間に亘って正常に終了することができなかった場合に、動作エラーと判定し、再度動作確認制御を行うことが可能であり、インターバル演出が実行される一のラウンド遊技において大入賞口が閉鎖状態に制御される直前に電断が発生し、その後、電源投入がされた場合に開始される動作確認制御が正常に終了しないとき、動作エラーと判定されるタイミングは昇格演出の実行期間と重複し、動作確認制御が行われている特定期間中に昇格演出が実行される場合、可動体演出が制限される一方、エフェクト表示が表示されるようにしてもよい。このようにすることで、昇格演出により動作確認制御が妨げられないようにしつつ、遊技者には可動体演出が実行されたことをエフェクト表示により示すことが可能となる。

【１９５５】

また、動作確認制御による盤下可動体３２Ｂの動作態様と昇格演出での盤下可動体３２Ｂの動作態様（例えば、原点位置から演出位置まで移動する動作態様）とは共通であり、可動体の盤上可動体ＬＥＤ９ｄ、盤下可動体ＬＥＤ９ｅ、枠上可動体ＬＥＤ９ｆ、チャンスボタン６３１Ｂは、動作確認制御においては該イニシャル動作が終了するまでイニシャル強調態様（白点灯）で発光し、演出動作制御（例えば、昇格演出の昇格成功の場合）においては、第１期間（例えば、進出動作期間）においてはレインボーフラッシュ態様にて発光し、第２期間（例えば、退避動作期間）においてはレインボーフラッシュ態様とは異なるなめらかレインボー態様にて発光する。このようにすることで、動作確認制御と演出動作制御とのいずれが行われているのかを容易に判別することが可能となる。

【１９５６】

尚、本実施の形態では、３回目のラウンド遊技における大入賞口の開放制御が終了した後の特殊ラウンドインターバル期間に実行される可動体演出として、盤下可動体３２Ｂが上昇することにより、当該大当りが３ラウンド大当りよりも遊技者にとって有利な１０ラウンド大当りであることを報知する昇格演出が行われる形態を例示したが、本発明はこれに限定されるものではなく、可動体演出は上記昇格演出だけでなく、種々の可動体演出を適用可能である。

【１９５７】

例えば、大当り中における特定ラウンド遊技において、遊技球が第２カウントスイッチ１３２ＳＧ０２４を通過したことが検出されたことに基づいて、大当り終了後の遊技状態が確率変動状態（大当り確率が通常状態よりも高くなる状態）となるパチンコ遊技機の場合、図９９に示すように、特殊ラウンドインターバル期間に実行される可動体演出として、盤下可動体３２Ｂが上昇することにより、当該大当りが非確変大当り（大当り終了後の遊技状態が確率変動状態にならない大当り）よりも遊技者にとって有利な確変大当りであることを報知するＶ昇格演出が行われるようにしてもよい。

【１９５８】

また、図９９に示すように、このＶ昇格演出が、導入パートと、導入パートの後に実行され、該導入パートの結果を報知する結果報知パートと、で構成される場合、大入賞口が閉鎖状態に制御されると同時に電断が発生し、その後、電源投入がされた場合、動作確認制御は、Ｖ昇格演出の結果報知パートが開始されるよりも前に終了することが好ましい。

【１９５９】

形態Ａ９（昇格演出が実行されるラウンド遊技の開始直前の電断）＜変形例＞

次に、昇格演出が実行されるラウンド遊技の開始直前に電断が発生した場合における動

作確認制御について、図１００に基づいて説明する。図１００は、昇格演出が実行されるラウンド遊技の開始直前に電断が発生した場合における動作確認制御の動作例を示す図である。

【１９６０】

本実施の形態では、３回目のラウンド遊技における大入賞口の開放制御が終了した後の特殊ラウンドインターバル期間（３０秒）において、特殊インターバル演出として昇格演出（図６４（Ｆ２１）～（Ｆ２９）参照）が行われる形態を例示したが、本発明はこれに限定されるものではなく、上記のような昇格演出は、図１００に示すように、特定のラウンド遊技期間（例えば、３回目のラウンド遊技において大入賞口の開放制御と閉鎖制御が行われている期間）に実行可能としてもよい。

【１９６１】

この場合、昇格演出は、導入パート（図６４（Ｆ２１）～（Ｆ２３）参照）と、導入パートの後に実行され、該導入パートの結果を報知する結果報知パート（図６４（Ｆ２４）～（Ｆ２９）参照）と、で構成され、大当り種別が大当りＡ（３Ｒ大当り）である場合、結果報知パートにおいて大当りＡであることが昇格失敗態様で報知され、大当り種別が大当りＡ（３Ｒ大当り）よりも遊技者にとって有利な大当りＢ（１０Ｒ大当り）である場合、結果報知パートにおいて大当りＢであることが昇格成功態様で報知されるようにする。つまり、昇格演出は、第１特別図柄の可変表示結果が大当りとなったとき（初当り）に実行可能とすることが好ましい。

【１９６２】

そして、図１００に示すように、昇格演出が実行される大当りＡ、Ｂの３回目のラウンド演出の開始直前に電断が発生した後、パチンコ遊技機１がホットスタートで起動する（停電復旧時（電源投入時）においてホットスタート処理が実行される）と、大当り遊技状態の制御が再開される。

【１９６３】

昇格演出が実行される３回目のラウンド演出が開始される直前とは、詳しくは、２回目のラウンド遊技が開始されたことを示す大入賞口開放中指定コマンドを受信したことに基づいて演出制御用ＣＰＵ１２０が開始したラウンド演出が終了する直前のタイミング、つまり、ＣＰＵ１０３が２回目のラウンド遊技における大入賞口の開放制御を終了する直前のタイミング（例えば、２回目のラウンド遊技における大入賞口の開放制御が終了する直前（例えば、約５０００ｍｓ前）のタイミングや、入賞球数が大入賞口の閉鎖条件となる上限数（例えば、１０個）の１個前となったタイミングや、２回目のラウンドインターバル期間など）を含む。

【１９６４】

この場合、ホットスタートで起動された後、ＣＰＵ１０３の復旧に伴い停電復旧指定コマンドと２回目の大入賞口開放後指定コマンドとが受信されることで、演出制御用ＣＰＵ１２０は２回目のラウンドインターバル期間であるとして、枠ＬＥＤ９ａ、９ｂ、盤上可動体ＬＥＤ９ｄ、盤下可動体ＬＥＤ９ｅ、枠上可動体ＬＥＤ９ｆ、チャンスボタンＬＥＤ９ｇ、アタッカＬＥＤ９ｃが復旧中に対応する態様（例えば、消灯）となり、背景音（ＢＧＭ）が復旧中に対応する態様（例えば、無音）となる。また、起動タイミングで画像表示装置５に表示された起動準備表示１３２ＳＧ５００が非表示となった後、黒色背景に停電復旧中であることを示す「電源復旧中　しばらくお待ちください」なる文字が表示されてなる復旧中表示１３２ＳＧ５１０が表示され（図１０８参照）、次のコマンドである３回目の大入賞口開放中指定コマンドを受信するまで、つまり、２回目のラウンドインターバル期間が終了するまで、停電復旧中であることが報知される。

【１９６５】

その後、３回目の大入賞口開放中指定コマンドを受信したときに、枠ＬＥＤ９ａ、９ｂ、盤上可動体ＬＥＤ９ｄ、盤下可動体ＬＥＤ９ｅ、枠上可動体ＬＥＤ９ｆが最初の所定時間は開放強調態様で発光した後、昇格演出（導入パート）に対応した態様で発光するとともに、昇格演出（導入パート）に対応した背景音（ＢＧＭ）の出力が開始される。尚、チ

ャンスボタンＬＥＤ９ｇは、昇格演出（導入パート）に対応した背景音（ＢＧＭ）を複数曲のうちからいずれかに選択可能であることを示す態様にて発光し、アタッカＬＥＤ９ｃは、開放中に対応する態様にて発光する。

【１９６６】

また、２回目のラウンド遊技における大入賞口の開放制御が終了する直前に電断が発生した後、パチンコ遊技機１がホットスタートで起動した場合、２回目のラウンドインターバル期間中（復旧中）または３回目のラウンド遊技中に動作確認制御が開始され、該３回目のラウンド遊技において実行された昇格演出の結果報知パートが開始される前に動作確認制御が終了するようになっている。また、動作確認制御において盤上可動体ＬＥＤ９ｄ、盤下可動体ＬＥＤ９ｅ、枠上可動体ＬＥＤ９ｆ、チャンスボタンＬＥＤ９ｇは、イニシャル動作している間はイニシャル強調態様（白点灯）にて発光するが、演出動作制御（昇格演出）において発光するときより低輝度で発光するようになっている。

【１９６７】

このように、２回目のラウンド遊技における大入賞口の開放制御が終了する直前に電断が発生した後、パチンコ遊技機１がホットスタートにて起動された場合、２回目のラウンドインターバル期間中または３回目のラウンド遊技に動作確認制御が開始され、イニシャル動作する可動体の盤上可動体ＬＥＤ９ｄ、盤下可動体ＬＥＤ９ｅ、枠上可動体ＬＥＤ９ｆ、チャンスボタンＬＥＤ９ｇがイニシャル強調態様（白点灯）にて発光するが、演出動作制御（昇格演出）において発光するときより低輝度で発光するため、電源投入時の消費電力を抑えてパチンコ遊技機１への負荷を軽減しつつ、可動体に設けられた可動体ＬＥＤを、演出動作制御を実行するときより低輝度とすることで、眩しくて可動体の動作が確認しにくくなってしまうことが防止される。

【１９６８】

より詳しくは、本実施の形態では、２回目のラウンド遊技における大入賞口の開放制御が終了する直前に電断が発生した後、パチンコ遊技機１がホットスタートにて起動された場合、３回目のラウンド遊技において実行された昇格演出の結果報知パートが開始される前に可動体のイニシャル動作が終了するように、大入賞口の開放制御及びラウンドインターバル期間とイニシャル動作期間とが設定されている。

【１９６９】

尚、上記形態Ａ９において、３回目のラウンド遊技において昇格演出が実行される形態を例示したが、本発明はこれに限定されるものではなく、３回目以外のラウンド遊技において昇格演出が実行されるようにしてもよい。

【１９７０】

また、動作確認制御においてイニシャル動作している可動体の可動体ＬＥＤはイニシャル強調態様（白点灯）にて発光し、イニシャル動作していない可動体の可動体ＬＥＤは昇格演出（導入パート）に対応する態様にて発光するが、イニシャル強調態様（白点灯）は、昇格演出（導入パート）に対応する態様において用いられないことで、昇格演出中であってもイニシャル動作する可動体に注目させることが可能となる。

【１９７１】

また、３回目のラウンド遊技が開始される直前に電断が発生し、その後、電源投入がされた場合、動作確認制御により可動体が可動しているとき、イニシャル動作する可動体の盤上可動体ＬＥＤ９ｄ、盤下可動体ＬＥＤ９ｅ、枠上可動体ＬＥＤ９ｆ、チャンスボタンＬＥＤ９ｇが、昇格演出（導入パート）に対応する態様ではなく、イニシャル強調態様（白点灯）にて発光することで、電源投入時の消費電力を抑えて負荷を軽減することが可能である。

【１９７２】

また、３回目のラウンド遊技が開始される直前に電断が発生し、その後、電源投入がされた場合、パチンコ遊技機１がホットスタートにて起動された場合、３回目のラウンド遊技において実行された昇格演出の導入パートの操作促進パート、つまり、遊技者にチャンスボタン６３１Ｂの操作を促す操作促進演出が開始される前に可動体のイニシャル動作が

終了するため、動作確認制御により動作する可動体で導入パートにおける操作促進演出の視認性が妨げられることがない。

【１９７３】

また、演出制御用ＣＰＵ１２０は、盤下可動体３２Ｂは、イニシャル動作するときと昇格演出で演出動作するときとで動作態様（原点位置から演出位置まで移動する態様）は共通であり、イニシャル動作するときは、盤下可動体ＬＥＤ９ｅが復旧中表示１３２ＳＧ５１０に対応した態様（例えば、イニシャル強調態様；白点灯）で発光するが、背景音（ＢＧＭ）の出力が制限され、昇格演出で演出動作するときは、盤下可動体ＬＥＤ９ｅが昇格演出（結果報知パート）に対応した態様（例えば、レインボー態様など）で発光する一方で、昇格演出（結果報知パート）に対応した態様の効果音が出力される。このようにすることで、イニシャル動作と昇格演出のいずれか実行されているのかを容易に判別することができる。

【１９７４】

また、結果報知パートにおける可動体演出において、該可動体演出に対応したエフェクト表示（図６４（Ｆ２４）参照）を表示可能であり、動作確認制御による盤下可動体３２Ｂの動作態様と昇格演出での盤下可動体３２Ｂの動作態様（例えば、原点位置から演出位置まで移動する動作態様）とは共通であり、動作確認制御を特定期間に亘って正常に終了することができなかった場合に、動作エラーと判定し、再度動作確認制御を行うことが可能であり、昇格演出が実行される３回目のラウンド演出が開始された直後に電断が発生し、その後、電源投入がされた場合に開始される動作確認制御が正常に終了しないとき、動作エラーと判定されるタイミングは昇格演出の実行期間と重複し、動作確認制御が行われている特定期間中に昇格演出が実行される場合、可動体演出が制限される一方で、エフェクト表示が表示されるようにしてもよい。このようにすることで、昇格演出により動作確認制御が妨げられないようにしつつ、遊技者には可動体演出が実行されたことをエフェクト表示により示すことが可能となる。

【１９７５】

形態Ａ１０（最終ラウンド遊技の終了直前の電断）

次に、最終ラウンド遊技の終了直前に電断が発生した場合における動作確認制御について、図１０１に基づいて説明する。図１０１は、最終ラウンド遊技の終了直前に電断が発生した場合における動作確認制御の動作例を示す図である。

【１９７６】

図１０１に示すように、大当りＢ、Ｄ、Ｅにおける１０回目のラウンド遊技（最終ラウンド）が開始されたことを示す大入賞口開放中指定コマンドの受信に基づいて開始されたラウンド演出が終了する直前に電断が発生した後、パチンコ遊技機１がホットスタートで起動する（停電復旧時（電源投入時）においてホットスタート処理が実行される）と、大当り遊技状態の制御が再開される。

【１９７７】

ラウンド演出が終了する直前とは、詳しくは、１０回目のラウンド遊技が開始されたことを示す大入賞口開放中指定コマンドを受信したことに基づいて演出制御用ＣＰＵ１２０が開始したラウンド演出が終了する直前のタイミング、つまり、ＣＰＵ１０３が１０回目のラウンド遊技の制御を終了する直前のタイミング（例えば、最終ラウンド遊技における大入賞口の開放制御が終了する直前（例えば、約５０００ｍｓ前）のタイミングや、入賞球数が大入賞口の閉鎖条件となる上限数（例えば、１０個）の１個前となったタイミングや、１０回目のラウンド遊技におけるラウンドインターバル期間など）を含む。

【１９７８】

この場合、ホットスタートで起動された後、ＣＰＵ１０３の復旧に伴い停電復旧指定コマンドと１０回目の大入賞口開放後指定コマンドとが受信されることで、演出制御用ＣＰＵ１２０は１０回目のラウンドインターバル期間であるとして、枠ＬＥＤ９ａ、９ｂ、盤上可動体ＬＥＤ９ｄ、盤下可動体ＬＥＤ９ｅ、枠上可動体ＬＥＤ９ｆ、チャンスボタンＬＥＤ９ｇ、アタッカＬＥＤ９ｃが復旧中に対応する態様（例えば、消灯）となり、背景音

（ＢＧＭ）が復旧中に対応する態様（例えば、無音）となる。また、起動タイミングで画像表示装置５に表示された起動準備表示１３２ＳＧ５００が非表示となった後、黒色背景に停電復旧中であることを示す「電源復旧中　しばらくお待ちください」なる文字が表示されてなる復旧中表示１３２ＳＧ５１０が表示され（図１０８参照）、次のコマンドである大当り終了指定コマンドを受信するまで、つまり、１０回目のラウンドインターバル期間が終了するまで、停電復旧中であることが報知される。

【１９７９】

その後、大当り終了指定コマンドを受信したときに、枠ＬＥＤ９ａ、９ｂ、盤上可動体ＬＥＤ９ｄ、盤下可動体ＬＥＤ９ｅ、枠上可動体ＬＥＤ９ｆがエンディング演出（導入パート）に対応した態様にて発光するとともに、エンディング演出（導入パート）に対応した背景音（ＢＧＭ）の出力が開始される。尚、チャンスボタンＬＥＤ９ｇとアタッカＬＥＤ９ｃは、デフォルトに対応した態様にて発光する（例えば、白点灯または消灯など）。

【１９８０】

また、１０回目のラウンド遊技が終了する直前に電断が発生した後、パチンコ遊技機１がホットスタートで起動した場合、エンディング期間中に動作確認制御が開始され、該エンディング期間が終了する前に動作確認制御が終了するようになっている。尚、動作確認制御は１０回目のラウンド遊技におけるラウンドインターバル期間に開始されてもよい。また、動作確認制御において盤上可動体ＬＥＤ９ｄ、盤下可動体ＬＥＤ９ｅ、枠上可動体ＬＥＤ９ｆ、チャンスボタンＬＥＤ９ｇは、イニシャル動作している間はイニシャル強調態様（白点灯）にて発光するが、演出動作制御（当否ボタン演出における可動体演出）において発光するときより低輝度で発光するようになっている。

【１９８１】

このように、１０回目の最終ラウンド遊技が終了する直前に電断が発生した後、パチンコ遊技機１がホットスタートにて起動された場合、エンディング期間中に動作確認制御が開始され、イニシャル動作する可動体の盤上可動体ＬＥＤ９ｄ、盤下可動体ＬＥＤ９ｅ、枠上可動体ＬＥＤ９ｆ、チャンスボタンＬＥＤ９ｇがイニシャル強調態様（白点灯）にて発光するが、演出動作制御（当否ボタン演出における可動体演出）において発光するときより低輝度で発光するため、電源投入時の消費電力を抑えてパチンコ遊技機１への負荷を軽減しつつ、可動体に設けられた可動体ＬＥＤを、演出動作制御を実行するときより低輝度とすることで、眩しくて可動体の動作が確認しにくくなってしまうことが防止される。

【１９８２】

より詳しくは、本実施の形態では、１０回目の最終ラウンド遊技の終了直前に電断が発生した後、パチンコ遊技機１がホットスタートにて起動された場合、エンディング期間において、時短状態に関する情報が報知される時短状態報知パート（図６４（Ｆ３２）、（Ｆ３４）参照）が開始されるより前に可動体のイニシャル動作が終了するように、エンディング期間とイニシャル動作期間とが設定されている。

【１９８３】

尚、上記形態Ａ１０において、最終ラウンドが１０ラウンドである大当りＢ、Ｄ、Ｅにおける動作例を例示したが、本発明はこれに限定されるものではなく、最終ラウンドが３ラウンドである大当りＡ、Ｃの場合、３回目の最終ラウンド遊技の終了直前に電断が発生した後、パチンコ遊技機１がホットスタートにて起動された場合、エンディング期間において、時短状態に関する情報が報知される時短状態報知パート（図６３（Ｆ１３））が開始されるより前に可動体のイニシャル動作が終了するように、ラウンド遊技期間とイニシャル動作期間とが設計されていてもよい。また、最終ラウンドは上記３ラウンドや１０ラウンドに限定されるものではなく、種々に変更可能である。

【１９８４】

また、動作確認制御においてイニシャル動作している可動体の可動体ＬＥＤはイニシャル強調態様（白点灯）にて発光し、イニシャル動作していない可動体の可動体ＬＥＤは昇格演出（導入パート）に対応する態様にて発光するが、イニシャル強調態様（白点灯）は、エンディング演出（導入パート）に対応する態様において用いられないことで、エンデ

ィング演出中であってもイニシャル動作する可動体に注目させることが可能となる。

【１９８５】

また、最終ラウンドの終了直前に電断が発生し、その後、電源投入がされた場合、動作確認制御により可動体が可動しているとき、イニシャル動作する可動体の盤上可動体ＬＥＤ９ｄ、盤下可動体ＬＥＤ９ｅ、枠上可動体ＬＥＤ９ｆ、チャンスボタンＬＥＤ９ｇがイニシャル強調態様（白点灯）にて発光する一方で、動作していない他の可動体の可動体ＬＥＤがエンディング演出（導入パート）に対応する態様にて発光することで、エンディング演出中であっても、可動体が動作確認制御により可動していることを示すことが可能である。

【１９８６】

また、最終ラウンドの終了直前に電断が発生し、その後、電源投入がされた場合、動作確認制御により可動体が可動しているとき、イニシャル動作する可動体の盤上可動体ＬＥＤ９ｄ、盤下可動体ＬＥＤ９ｅ、枠上可動体ＬＥＤ９ｆ、チャンスボタンＬＥＤ９ｇが、エンディング演出（導入パート）に対応する態様ではなく、イニシャル強調態様（白点灯）にて低輝度で発光することで、電源投入時の消費電力を抑えて負荷を軽減することが可能である。

【１９８７】

また、可動体ＬＥＤだけでなく、枠ＬＥＤ９ａ、９ｂについても、動作確認制御期間においては、エンディング演出（導入パート）に対応する態様で発光するときよりも低輝度で発光するようになっていることで、装飾効果を低下させずに、電源投入時の消費電力を抑えて負荷を軽減することが可能である。

【１９８８】

形態Ａ１１（エンディング演出の開始直後の電断）

次に、エンディング演出の開始直後に電断が発生した場合における動作確認制御について、図１０２に基づいて説明する。図１０２は、エンディング演出の開始直後に電断が発生した場合における動作確認制御の動作例を示す図である。

【１９８９】

図１０２に示すように、大当りＢ、Ｄ、Ｅにおける１０回目のラウンド遊技（最終ラウンド）におけるラウンドインターバル演出が終了した後、大当り終了指定コマンドを受信したことに基づいてエンディング演出が開始された直後に電断が発生した後、パチンコ遊技機１がホットスタートで起動する（停電復旧時（電源投入時）においてホットスタート処理が実行される）と、大当り遊技状態の制御が再開される。

【１９９０】

エンディング演出が開始された直後とは、詳しくは、大当り終了指定コマンドを受信したことに基づいて演出制御用ＣＰＵ１２０がエンディング演出の導入パートを開始した直後のタイミング、つまり、ＣＰＵ１０３がエンディング期間の制御を開始した直後のタイミング（例えば、最終ラウンド遊技における大入賞口の閉鎖制御を終了した直後（例えば、約１０００ｍｓ後）のタイミングなど）を含む。

【１９９１】

この場合、ホットスタートで起動された後、ＣＰＵ１０３の復旧に伴い停電復旧指定コマンドしか受信されないので、演出制御用ＣＰＵ１２０は、次のコマンド（例えば、客待ちデモ指定コマンドなど）を受信するまで遊技状態がどのような状態か（エンディング期間であるか否かなど）を特定することができない。よって、枠ＬＥＤ９ａ、９ｂ、盤上可動体ＬＥＤ９ｄ、盤下可動体ＬＥＤ９ｅ、枠上可動体ＬＥＤ９ｆ、チャンスボタンＬＥＤ９ｇ、アタッカＬＥＤ９ｃが復旧中に対応する態様（例えば、消灯）となり、背景音（ＢＧＭ）が復旧中に対応する態様（例えば、無音）となる。また、起動タイミングで画像表示装置５に表示された起動準備表示１３２ＳＧ５００が非表示となった後、黒色背景に停電復旧中であることを示す「電源復旧中　しばらくお待ちください」なる文字が表示されてなる復旧中表示１３２ＳＧ５１０が表示され（図１０８参照）、次のコマンドを受信するまで停電復旧中であることが報知される。

【１９９２】
　その後、客待ちデモ指定コマンドを受信したときに、枠ＬＥＤ９ａ、９ｂ、盤上可動体ＬＥＤ９ｄ、盤下可動体ＬＥＤ９ｅ、枠上可動体ＬＥＤ９ｆが高ベース楽曲（時短中演出）に対応した態様にて発光するとともに、高ベース楽曲（時短中演出）に対応した背景音（ＢＧＭ）の出力が開始される。尚、チャンスボタンＬＥＤ９ｇは、デフォルトに対応した態様にて発光し（例えば、白点灯または消灯など）、アタッカＬＥＤ９ｃは消灯する。
【１９９３】
　また、エンディング演出の開始直後に電断が発生した後、パチンコ遊技機１がホットスタートで起動した場合、エンディング期間中に動作確認制御が開始され、該エンディング期間が終了する前に動作確認制御が終了するようになっている。また、動作確認制御において盤上可動体ＬＥＤ９ｄ、盤下可動体ＬＥＤ９ｅ、枠上可動体ＬＥＤ９ｆ、チャンスボタンＬＥＤ９ｇは、イニシャル動作している間はイニシャル強調態様（白点灯）にて発光するが、演出動作制御（当否ボタン演出における可動体演出）において発光するときより低輝度で発光するようになっている。
【１９９４】
　このように、エンディング演出の開始直後に電断が発生した後、パチンコ遊技機１がホットスタートにて起動された場合、エンディング期間中に動作確認制御が開始され、イニシャル動作する可動体の盤上可動体ＬＥＤ９ｄ、盤下可動体ＬＥＤ９ｅ、枠上可動体ＬＥＤ９ｆ、チャンスボタンＬＥＤ９ｇがイニシャル強調態様（白点灯）にて発光するが、演出動作制御（当否ボタン演出における可動体演出）において発光するときより低輝度で発光するため、電源投入時の消費電力を抑えてパチンコ遊技機１への負荷を軽減しつつ、可動体に設けられた可動体ＬＥＤを、演出動作制御を実行するときより低輝度とすることで、眩しくて可動体の動作が確認しにくくなってしまうことが防止される。
【１９９５】
　より詳しくは、本実施の形態では、エンディング演出の開始直後に電断が発生した後、パチンコ遊技機１がホットスタートにて起動された場合、エンディング期間において、時短状態に関する情報が報知される時短状態報知パート（図６４（Ｆ３２）、（Ｆ３４）参照）が開始されるより前に可動体のイニシャル動作が終了するように、エンディング期間とイニシャル動作期間とが設定されている。
【１９９６】
　尚、上記形態Ａ１０において、最終ラウンドが１０ラウンドである大当りＢ、Ｄ、Ｅにおける動作例を例示したが、本発明はこれに限定されるものではなく、最終ラウンドが３ラウンドである大当りＡ、Ｃの場合、３回目の最終ラウンド遊技の終了直前に電断が発生した後、パチンコ遊技機１がホットスタートにて起動された場合、エンディング期間において、時短状態に関する情報が報知される時短状態報知パート（図６３（Ｆ１３））が開始されるより前に可動体のイニシャル動作が終了するように、ラウンド遊技期間とイニシャル動作期間とが設計されていてもよい。
【１９９７】
　また、上記では大当りＢ、Ｄ、Ｅ（１０ラウンド大当り）のエンディング期間を一例として説明したが、大当りＡ、Ｃ（３ラウンド大当り）のエンディング期間であっても同様に動作するため、詳細な説明を省略する。
【１９９８】
　また、演出制御用ＣＰＵ１２０は、可変表示中に電断が発生し、その後、電源投入された場合と、エンディング演出の開始直後に電断が発生し、その後、電源投入がされた場合とで、画像表示装置５に復旧中表示１３２ＳＧ５１０を表示するとともに、動作している盤上可動体ＬＥＤ９ｄ、盤下可動体ＬＥＤ９ｅ、枠上可動体ＬＥＤ９ｆを復旧中表示１３２ＳＧ５１０に対応した態様（例えば、イニシャル強調態様；白点灯）で発光させる復旧中発光制御を行うことが可能であり、可変表示中に電断が発生し、その後、電源投入された場合と、エンディング演出の開始直後に電断が発生し、その後、電源投入がされた場合とで、動作確認制御を行うことが可能である。このようにすることで、電源投入時の処理

が煩雑化してしまうことを抑制することができる。

【１９９９】

また、演出制御用ＣＰＵ１２０は、エンディング演出の開始直後に電断が発生し、その後、電源投入がされた場合、画像表示装置５に復旧中表示１３２ＳＧ５１０を表示するとともに、イニシャル動作している可動体の盤上可動体ＬＥＤ９ｄ、盤下可動体ＬＥＤ９ｅ、枠上可動体ＬＥＤ９ｆ、チャンスボタン６３１Ｂをイニシャル強調態様（白点灯）で発光させることが可能であり、エンディング演出の開始直後に電断が発生し、その後、電源投入がされた場合、該エンディング期間に亘って、イニシャル動作していない可動体の盤上可動体ＬＥＤ９ｄ、盤下可動体ＬＥＤ９ｅ、枠上可動体ＬＥＤ９ｆ、チャンスボタン６３１Ｂを復旧中表示に対応した態様で発光させる（本実施形態では消灯）させることが可能であり、イニシャル強調態様（白点灯）は復旧中表示に対応した態様（消灯）において用いられない。このようにすることで、復旧中であっても、動作確認制御により動作する可動体に注目させることが可能となる。

【２０００】

また、本実施の形態では、枠ＬＥＤ９ａ、９ｂ、盤上可動体ＬＥＤ９ｄ、盤下可動体ＬＥＤ９ｅ、枠上可動体ＬＥＤ９ｆ、チャンスボタンＬＥＤ９ｇは、停電復旧中において、イニシャル動作している可動体を除いて消灯する形態を例示したが、本発明はこれに限定されるものではなく、演出動作制御（当否ボタン演出における可動体演出）における可動体ＬＥＤの発光輝度よりも低輝度で発光するようにしてもよい。

【２００１】

また、本実施の形態では、枠ＬＥＤ９ａ、９ｂ、盤上可動体ＬＥＤ９ｄ、盤下可動体ＬＥＤ９ｅ、枠上可動体ＬＥＤ９ｆ、チャンスボタンＬＥＤ９ｇは、停電復旧中において、イニシャル動作している可動体を除いて消灯する形態を例示したが、この発光態様（消灯）は、演出動作制御（当否ボタン演出における可動体演出）に用いられない。このようにすることで、電断前がエンディング演出中であっても、電源投入時に復旧中であることを報知することが可能となる。

【２００２】

形態Ａ１２、Ａ２０（イニシャル動作と時短中における各種表示との関係）

次に、イニシャル動作と時短中における各種表示との関係について、図１０３及び図１０４に基づいて説明する。図１０３は、時短中に電断が発生し、その後電源投入されたことに基づいて動作確認制御が開始されたときの可動体の動作例を示す図である。図１０４は、（Ａ）は盤上可動体と各種表示との関係を示す図、（Ｂ）は盤下可動体と各種表示との関係を示す図である。

【２００３】

図１０３（Ａ）に示すように、時短状態Ｂ、Ｃ１、Ｃ２である場合、時短中演出として「ＢＡＴＴＬＥ　ＲＵＳＨ演出」が実行される。ＢＡＴＴＬＥ　ＲＵＳＨ演出では、画像表示装置５の表示画面に、時短状態に対応する夜の都市の風景をあらわした第２背景表示１３２ＳＧ３２０と、味方キャラクタ及び敵キャラクタとが対峙している画像が表示される。また、画面上部には「ＢＡＴＴＬＥ　ＲＵＳＨ」の文字からなる演出モード表示１３２ＳＧ２２１が表示されている。また、画像表示装置５の画面左下部に、低確／高ベース状態に制御される残りの可変表示回数に対応させて時短残表示１３２ＳＧ２０１（本例では、「残りＸＸ回」の文字、ＸＸ＝０～６８５）が表示され、画像表示装置５の画面右側上方には、「右打ち」の文字と右向き矢印からなる右打ち促進表示１３２ＳＧ４３０とが表示され、画像表示装置５の画面下部には、大当り連荘回数及び連荘中における総出球数を示す連荘回数／総出球数表示１３２ＳＧ４５４が表示されている。

【２００４】

また、画面左上の表示領域５ＳＬには、第１保留記憶数、第２保留記憶数及び飾り図柄に対応する小図柄が表示され、また、画面左側には、アクティブ表示領域１３２ＳＧ０１３と、第２保留記憶に対応する第２保留表示領域１３２ＳＧ０１２と、が上下方向に向けて設けられ、例えば、アクティブ表示領域１３２ＳＧ０１３にアクティブ表示１３２ＳＧ

００３が表示され、第２保留記憶数の値が４であることに対応して、第２保留表示領域１３２ＳＧ０１２に第２保留表示１３２ＳＧ００２が４つ縦並びに表示される。

【２００５】

図１０３（Ａ）に示すように、盤上可動体３２Ａが原点位置と演出位置との間で移動するとき、演出部３２ａは２点鎖線で囲まれる斜線領域Ｅ１で上下方向に移動可能であり、支持部３２ｂは２点鎖線で囲まれる斜線領域Ｅ２で上下方向に移動可能である。また、盤下可動体３２Ｂが原点位置と演出位置との間で上下に移動するとき、演出部３２ｃ及び支持部３２ｄは２点鎖線で囲まれる斜線領域Ｅ３で上下方向に移動可能である。

【２００６】

詳しくは、右打ち促進表示１３２ＳＧ４３０及び第２保留表示１３２ＳＧ００２が表示される第２保留表示領域１３２ＳＧ０１２は、盤上可動体３２Ａの支持部３２ｂのみが重複しうる位置に表示され、第２保留記憶数表示が表示される表示領域５ＳＬは演出部３２ａ及び支持部３２ｂが重複しうる位置に表示され、演出モード表示１３２ＳＧ２２１は演出部３２ａが重複しうる位置に表示される。一方、連荘回数／総出球数表示１３２ＳＧ４５４及び時短残表示１３２ＳＧ２０１は、盤下可動体３２Ｂの演出部３２ｃ及び支持部３２ｄの一部が重複しうる位置に表示されている。

【２００７】

次に、盤上可動体３２Ａと盤下可動体３２Ｂがイニシャル動作を行う際における各種表示との関係について、図１０４（Ａ）、（Ｂ）に基づいて説明する。尚、図１０４（Ａ）、（Ｂ）においては、演出モード表示１３２ＳＧ２２１と時短残表示１３２ＳＧ２０１については記載を省略する。

【２００８】

図１０４（Ａ）に示すように、盤上可動体３２Ａは、原点位置に位置しているとき、右打ち促進表示１３２ＳＧ４３０、第２保留記憶数（表示領域５ＳＬ）、第２保留表示１３２ＳＧ００２（第２保留表示領域１３２ＳＧ０１２）、連荘回数／総出球数表示１３２ＳＧ４５４、時短残表示１３２ＳＧ２０１、演出モード表示１３２ＳＧ２２１のいずれにも重複していないため、遊技者は各表示を全て視認可能となる（図１０４（Ａ）参照）。

【２００９】

次いで、盤上可動体３２Ａが原点位置から下降していくと、まず、第２保留記憶数表示（表示領域５ＳＬ）の前面側に演出部３２ａが重複することにより、遊技者は表示の視認が困難（または不可）となる（図１０３（Ｂ）参照）。その後、盤上可動体３２Ａが中間位置まで移動して第２保留記憶数表示の視認が可能となると、右打ち促進表示１３２ＳＧ４３０の前面側に支持部３２ｂが重複することにより、遊技者は右打ち促進表示１３２ＳＧ４３０の視認が困難（または不可）となる（図１０３（Ｃ）参照）。

【２０１０】

次いで、盤上可動体３２Ａが中間位置を通過して演出位置まで下降したとき、右打ち促進表示１３２ＳＧ４３０が視認可能となるが、第２保留表示１３２ＳＧ００２（第２保留表示領域１３２ＳＧ０１２）の一部の前面側に演出部３２ａが重複することにより、遊技者は第２保留表示１３２ＳＧ００２の視認が困難（または不可）となるが、右打ち促進表示１３２ＳＧ４３０、第２保留記憶数表示、連荘回数／総出球数表示１３２ＳＧ４５４、時短残表示１３２ＳＧ２０１、演出モード表示１３２ＳＧ２２１は演出部３２ａ及び支持部３２ｂのいずれも重複しないので、遊技者はこれら表示の視認が可能となる（図１０３（Ｄ）参照）。

【２０１１】

尚、演出位置から原点位置まで戻るときも、盤上可動体３２Ａが各表示に重複する状況は同じであるが、盤上可動体３２Ａが原点位置から演出位置へ移動する進出動作よりも、盤上可動体３２Ａが演出位置から原点位置へ移動する退避動作の方が移動速度が遅いため、図１０４（Ａ）に示すように、進出動作のときよりも退避動作のときの方が重複時間は長くなるため、遊技者が視認困難となる時間も長くなる。

【２０１２】

一方、図１０４（Ｂ）に示すように、盤下可動体３２Ｂは、原点位置に位置しているとき、右打ち促進表示１３２ＳＧ４３０、第２保留記憶数（表示領域５ＳＬ）、第２保留表示１３２ＳＧ００２（第２保留表示領域１３２ＳＧ０１２）、連荘回数／総出球数表示１３２ＳＧ４５４、時短残表示１３２ＳＧ２０１のいずれにも重複していないため、遊技者は各表示を全て視認可能となる（図１０３（Ｄ）参照）。

【２０１３】

次いで、盤下可動体３２Ｂが原点位置から上昇して中間位置を通過して演出位置まで上昇する間、及び演出位置に到達した後においても、右打ち促進表示１３２ＳＧ４３０、第２保留記憶数（表示領域５ＳＬ）、第２保留表示１３２ＳＧ００２（第２保留表示領域１３２ＳＧ０１２）、演出モード表示１３２ＳＧ２２１のいずれにも重複していないため、遊技者はこれら表示を視認可能となる一方で、連荘回数／総出球数表示１３２ＳＧ４５４と時短残表示１３２ＳＧ２０１の一部の前面側に演出部３２ｃ及び支持部３２ｄが重複することにより、遊技者はこれら表示の視認が困難（または不可）となる（図１０３（Ｄ）、（Ｅ）参照）。尚、演出位置から原点位置まで戻るときも、盤下可動体３２Ｂが各表示に重複する状況は同じである。

【２０１４】

このように、時短中に電断が発生した後、ホットスタートで起動し復旧したときにイニシャル動作が行われた場合、盤上可動体３２Ａが第２保留記憶数（表示領域５ＳＬ）や第２保留表示１３２ＳＧ００２（第２保留表示領域１３２ＳＧ０１２）に重複して遊技者が視認困難（または不可）となる時間が、盤下可動体３２Ｂが大当りに関する大当り情報表示（例えば、連荘回数／総出球数表示１３２ＳＧ４５４）に重複する時間よりも短くなるように、各可動体がイニシャル動作するように設定されているため、イニシャル動作する盤上可動体３２Ａや盤下可動体３２Ｂで遊技への影響度が高い第２保留記憶数（表示領域５ＳＬ）や第２保留表示１３２ＳＧ００２（第２保留表示領域１３２ＳＧ０１２）の視認性が妨げられにくくなる。

【２０１５】

つまり、右打ち操作により第２特別図柄の可変表示を実行することにより遊技者にとって有利となる時短状態において、イニシャル動作する盤上可動体３２Ａによって第２保留記憶数（表示領域５ＳＬ）や第２保留表示１３２ＳＧ００２（第２保留表示領域１３２ＳＧ０１２）が覆われてしまうと、第２始動入賞を発生させることが可能な期間に遊技者が右打ち操作により第２始動入賞を発生させる機会を逃してしまい、遊技者が不利益を被ることがあるため、第２保留記憶数（表示領域５ＳＬ）や第２保留表示１３２ＳＧ００２（第２保留表示領域１３２ＳＧ０１２）は他の大当り情報表示に比べて視認性が維持されていることが好ましい。

【２０１６】

また、連荘回数／総出球数表示１３２ＳＧ４５４は、時短状態中において変化しない一方、第２保留記憶数（表示領域５ＳＬ）や第２保留表示１３２ＳＧ００２は、時短状態においても入賞数の変化や先読み予告などで表示態様が変化可能である。よって、イニシャル動作する盤上可動体３２Ａや盤下可動体３２Ｂにより、変化する可能性がある第２保留記憶の視認性が変化しない連荘回数／総出球数表示１３２ＳＧ４５４よりも妨げられることを防止できる。

【２０１７】

また、イニシャル動作により盤上可動体３２Ａが第２保留記憶数（表示領域５ＳＬ）や第２保留表示１３２ＳＧ００２（第２保留表示領域１３２ＳＧ０１２）に重複する範囲よりも、イニシャル動作により盤上可動体３２Ａが連荘回数／総出球数表示１３２ＳＧ４５４に重複する範囲の方が大きくなることが好まく、このようにすることで、イニシャル動作する盤上可動体３２Ａや盤下可動体３２Ｂにより、変化する可能性がある第２保留記憶の視認性が変化しない連荘回数／総出球数表示１３２ＳＧ４５４よりも妨げられることを防止できる。

【２０１８】

また、図１０４（Ａ）（Ｂ）に示すように、時短中に電断が発生した後、ホットスタートで起動し復旧したときにイニシャル動作が行われた場合、盤上可動体３２Ａが右打ち促進表示１３２ＳＧ４３０に重複して遊技者が視認困難（または不可）となる時間が、盤下可動体３２Ｂが大当りに関する大当り情報表示（例えば、連荘回数／総出球数表示１３２ＳＧ４５４）に重複する時間よりも短くなるように各可動体がイニシャル動作するように設定されているため、イニシャル動作する盤上可動体３２Ａや盤下可動体３２Ｂで遊技への影響度が高い右打ち促進表示１３２ＳＧ４３０の視認性が妨げられにくくなる。

【２０１９】

つまり、右打ち操作により第２特別図柄の可変表示を実行することにより遊技者にとって有利となる時短状態において、イニシャル動作する盤上可動体３２Ａや盤下可動体３２Ｂによって右打ち促進表示１３２ＳＧ４３０が覆われてしまうと、第２始動入賞を発生させることが可能な期間に遊技者が右打ち操作により第２始動入賞を発生させる機会を逃してしまい、遊技者が不利益を被ることがあるため、右打ち促進表示１３２ＳＧ４３０は他の大当り情報表示に比べて視認性が維持されていることが好ましい。

【２０２０】

尚、盤上可動体３２Ａと盤下可動体３２Ｂとが、動作確認制御において所定の演出動作制御と共通の態様（例えば、原点位置から演出位置へ移動させる）で動作すると、時短中に電断が発生した後、ホットスタートで起動し復旧したときにイニシャル動作が行われた場合、盤上可動体３２Ａが右打ち促進表示１３２ＳＧ４３０に重複して遊技者が視認困難（または不可）となる時間が、盤下可動体３２Ｂが大当りに関する大当り情報表示（例えば、連荘回数／総出球数表示１３２ＳＧ４５４）に重複する時間とほぼ同一、または長くなる場合、盤上可動体３２Ａや盤下可動体３２Ｂを、盤上可動体３２Ａが右打ち促進表示１３２ＳＧ４３０に重複して遊技者が視認困難（または不可）となる時間が、盤下可動体３２Ｂが大当りに関する大当り情報表示（例えば、連荘回数／総出球数表示１３２ＳＧ４５４）に重複する時間よりも短くなる態様にて動作するようにしてもよい。

【２０２１】

例えば、盤上可動体３２Ａや盤下可動体３２Ｂを、イニシャル動作において原点位置から第２保留記憶数及び第２保留表示１３２ＳＧ００２や右打ち促進表示１３２ＳＧ４３０に重複する位置まで移動せず、途中位置まで移動した後に原点位置に復帰するようにすればよい。このようにすることで、イニシャル動作で動作する可動体により第２保留記憶数及び第２保留表示１３２ＳＧ００２や右打ち促進表示１３２ＳＧ４３０の視認性が妨げられることを防止できる。

【２０２２】

また、図１０４（Ａ）（Ｂ）に示すように、時短中に電断が発生した後、ホットスタートで起動し復旧したときにイニシャル動作が行われた場合、盤上可動体３２Ａが右打ち促進表示１３２ＳＧ４３０に重複して遊技者が視認困難（または不可）となる時間の方が、盤上可動体３２Ａが第２保留記憶数（表示領域５ＳＬ）や第２保留表示１３２ＳＧ００２（第２保留表示領域１３２ＳＧ０１２）に重複して遊技者が視認困難（または不可）となる時間よりも短くなるように各可動体がイニシャル動作するように設定されていることで、第２保留記憶数や第２保留表示１３２ＳＧ００２よりも遊技への影響度が高い右打ち促進表示１３２ＳＧ４３０の視認性が妨げられにくくなる。

【２０２３】

また、形態Ａ１２、Ａ２０においては、盤上可動体３２Ａや盤下可動体３２Ｂと、右打ち促進表示１３２ＳＧ４３０、第２保留記憶数（表示領域５ＳＬ）や第２保留表示１３２ＳＧ００２（第２保留表示領域１３２ＳＧ０１２）、大当り情報表示（例えば、連荘回数／総出球数表示１３２ＳＧ４５４）との重複について説明したが、本実施の形態では、動作確認制御において、可動体がイニシャル動作する際に実際に表示されている上記各種表示と重複する合計時間を比較する形態を例示したが、上記各種表示が表示されているか否かによらず、可動体がイニシャル動作する際に上記各種表示が表示される表示領域と重複する時間が上記関係となっていればよい。

【２０２４】
形態Ａ１３（ボタン予告が実行される変動の前の変動の終了直前の電断）
次に、ボタン予告が実行される変動の前の変動の終了直前に電断が発生した場合における動作確認制御について、図１０５に基づいて説明する。図１０５は、ボタン予告が実行される変動の前の変動の終了直前に電断が発生した場合における動作確認制御の動作例を示す図である。
【２０２５】
図１０５に示すように、所定のはずれ変動パターンに基づく可変表示が開始された後、飾り図柄表示エリア５Ｌ、５Ｃ、５Ｒにはずれ図柄の組合せが停止表示されて可変表示が終了する直前（例えば、はずれ図柄の組合せが仮停止表示されている期間や、可変表示で飾り図柄が停止表示されてから次の可変表示において飾り図柄の可変表示が開始されるまでの最小期間である図柄確定表示期間など）に電断が発生した後、パチンコ遊技機１がホットスタートで起動する（停電復旧時（電源投入時）においてホットスタート処理が実行される）と、保留記憶がある場合、可変表示が再開されるものの直ぐに当該可変表示が終了して、次の可変表示が開始される。
【２０２６】
よって、起動タイミングから画像表示装置５に起動準備表示１３２ＳＧ５００が表示されている間に、ＣＰＵ１０３の復旧に基づいて送信された停電復旧指定コマンドと図柄確定コマンドとを受信してから、次のコマンドである可変表示開始指定コマンドを受信するまでは、枠ＬＥＤ９ａ、９ｂ、盤上可動体ＬＥＤ９ｄ、盤下可動体ＬＥＤ９ｅ、枠上可動体ＬＥＤ９ｆ、チャンスボタンＬＥＤ９ｇが復旧中に対応する態様（例えば、消灯）となり、背景音（ＢＧＭ）が復旧中に対応する態様（例えば、無音）となる。また、起動タイミングで画像表示装置５に表示された起動準備表示１３２ＳＧ５００が非表示となった後、黒色背景に停電復旧中であることを示す「電源復旧中　しばらくお待ちください」なる文字が表示されてなる復旧中表示１３２ＳＧ５１０が表示され（図１０８参照）、次のコマンドを受信するまで、つまり、図柄確定表示期間において停電復旧中であることが報知される。
【２０２７】
その後、可変表示開始指定コマンドと変動パターン指定コマンドを受信したことに基づいて、可変表示中予告演出決定処理（ステップＳ１３２ＳＧ６１０）において、リーチ態様になるか否かを煽るリーチ予告と、リーチ態様になるか否かを決めるボタン操作を促すボタン予告の実行が決定され、変動パターン及び決定された予告演出に応じた態様にて可変表示が開始され、枠ＬＥＤ９ａ、９ｂ、盤上可動体ＬＥＤ９ｄ、盤下可動体ＬＥＤ９ｅ、枠上可動体ＬＥＤ９ｆ、チャンスボタンＬＥＤ９ｇが変動（背景）に対応した態様で発光するとともに、変動（背景）に対応した背景音（ＢＧＭ）の出力が開始される。また、停電復旧指定コマンドを受信してから所定時間（例えば、２０００ｍｓ）が経過したときに起動準備表示１３２ＳＧ５００の表示が終了し、変動（背景）に対応した演出画像の表示が開始される。
【２０２８】
次いで、停電復旧指定コマンドを受信してから所定時間（例えば、４０００ｍｓ）が経過したときに、各可動体の動作確認制御（イニシャル動作）が開始される。その後、各可動体のイニシャル動作が終了した後、ボタン予告の結果が報知される結果報知パートが開始される。
【２０２９】
ボタン予告（結果報知パート）では、図６１（Ｄ６）、（Ｄ７）に示すように、遊技者がチャンスボタン６３１Ｂを操作した結果、リーチ態様になったか否かの結果が報知されるため、結果報知パートが開始されるときに可動体のイニシャル動作が実行されていると、イニシャル動作により動作する可動体で、リーチ態様になったなど結果報知パートの視認性が妨げられ、遊技者が結果を誤認する虞がある。
【２０３０】

本実施の形態では、ボタン予告が実行される変動の前の変動の終了直前に電断が発生した後、パチンコ遊技機１がホットスタートにて起動された場合、ボタン予告（結果報知パート）が開始されるよりも前にイニシャル動作が終了するように可動体の制御が行われるため、イニシャル動作する可動体でボタン予告（結果報知パート）の視認性が妨げられることを防止できる。

【２０３１】

より詳しくは、本実施の形態では、ボタン予告が実行される変動の前の変動の終了直前に電断が発生した場合、ボタン予告（結果報知パート）が開始されるまでの期間（図６１（Ｄ１）～（Ｄ５）参照）内に可動体のイニシャル動作が終了するように、変動開始からボタン予告（結果報知パート）が開始されるまでの期間とイニシャル動作期間とが設定されている。

【２０３２】

尚、本実施の形態では、所定の可変表示の終了直前に電断が発生したときの保留記憶数が１以上であり、その後、電源投入されて保留記憶を消化して次の可変表示が開始されるときに当該可変表示においてボタン予告の実行が決定されるようになっており、可変表示の開始時にボタン予告の実行が決定された場合、可変表示が開始されてからボタン予告の結果報知パートが実行されるまでの時間が少なくとも動作確認制御期間（例えば、約２０秒）よりも長くなるように設定されていることで、ボタン予告が実行される変動の前の変動の終了直前に電断が発生した場合、ボタン予告（結果報知パート）が開始されるまでに可動体のイニシャル動作が終了する形態を例示したが、本発明はこれに限定されるものではなく、始動入賞が発生したときに、ボタン予告が実行される特定変動パターンであることがＣＰＵ１０３により決定された場合、該特定変動パターンに関する特定情報を指定する特定演出制御コマンド（例えば、ボタン予告実行を指定する入賞時演出指定コマンド）が送信され、該特定演出制御コマンドに基づいて演出制御用ＣＰＵ１２０が、ボタン予告の結果報知パートが開始されるまでにイニシャル動作が終了するように、該イニシャル動作の実行期間を変更可能とするようにしてもよい。

【２０３３】

例えば、所定の可変表示中に始動入賞が発生したときに、ボタン予告が実行される特定変動パターンとすることが決定された場合、特定変動パターン（ボタン予告有り）であることを指定する入賞時演出指定コマンド（特定情報）が送信される。

【２０３４】

そして、所定の可変表示の終了直前に電断が発生した後、電源投入時に、停電復旧指定コマンド、図柄確定コマンド（特図の当否情報）、第１保留記憶数通知コマンド、第２保留記憶数通知コマンドが送信され、イニシャル動作が開始される。次いで、演出図柄確定指定コマンドが送信されたことに基づいて図柄が停止表示され、図柄確定表示期間が経過した後、次の可変表示が開始されるときに、第１保留記憶数通知コマンド、第２保留記憶数通知コマンド、遊技状態背景指定コマンド、第１（ｏｒ第２）可変表示開始指定コマンド、図柄確定コマンド、変動パターン指定コマンドが送信される。

【２０３５】

ここで、停電復旧指定コマンドを受信してから規定時間（例えば、４０００ｍｓ）内に、特定変動パターン（ボタン予告有り）を指定する変動パターン指定コマンドを受信した場合、実行中のイニシャル動作（約２０秒）を中断して、実行中のイニシャル動作よりも動作期間が短い（例えば、５秒など）短縮イニシャル動作に切り替えるようにしてもよい。

【２０３６】

詳しくは、イニシャル動作では、各可動体の最大進出動作と退避動作（原点位置と演出位置との間の往復）を順番に行う一方で、短縮イニシャル動作では、各可動体の最小進出動作と退避動作（例えば、原点位置を抜けた直後に原点に復帰）を同時に行うようにすればよい。また、イニシャル動作から短縮イニシャル動作への切り替わりは、例えば、一の可動体が最大進出動作中であった場合、当該動作を中断して退避動作を行い、原点位置に

戻り次第、一の可動体を含む各可動体の最小進出動作と退避動作を同時に行うようにすればよい。尚、イニシャル動作から短縮イニシャル動作に切り替わるタイミングが、イニシャル動作の終了直前（例えば、終了５秒前など）だった場合、特定変動パターン指定コマンドを受信しても短縮イニシャル動作に切り替えないようにすればよい。

【２０３７】

例えば、動作促進演出におけるボタン画像が表示される直前に集光（光が画面中央に集まってきてボタン画像を形成）演出を実行可能であり、集光演出は、画面大きく使う演出（画面の端から開始されるイメージ）であるため、イニシャル動作の実行期間と重複してもよく、好適にボタン画像が表示されることを知らせることができる。

【２０３８】

例えば、動作促進演出におけるボタン画像が表示されるときにボタンのＬＥＤを発光（赤⇔消灯１５０ｍｓ周期）させることが可能であり、該発光パターンにおける発光態様は、イニシャル動作する可動体を強調する発光パターンに含まれない。

【２０３９】

また、例えば、イニシャル動作開始時にチャンスボタン６３１Ｂを振動させる（振動モータ６３５Ｅの確認とイニシャル開始を報知）ことが可能であり、また、動作促進演出におけるボタン画像の表示とともにチャンスボタン６３１Ｂを振動させる（当該変動の期待度示唆）ことが可能であり、イニシャル動作時のボタン振動とボタン画像表示時のボタン振動とで、振動の期間、周期、振動時のボタンＬＥＤの発光態様のうち少なくとも１つが異なる。

【２０４０】

形態Ａ１４（開始時予告が実行される変動の前の変動の終了直前の電断）

次に、開始時予告が実行される変動の前の変動の終了直前に電断が発生した場合における動作確認制御について、図１０６に基づいて説明する。図１０６は、開始時予告が実行される変動の前の変動の終了直前に電断が発生した場合における動作確認制御の動作例を示す図である。

【２０４１】

図１０６に示すように、所定のはずれ変動パターンに基づく可変表示が開始された後、飾り図柄表示エリア５Ｌ、５Ｃ、５Ｒにはずれ図柄の組合せが停止表示されて可変表示が終了する直前（例えば、はずれ図柄の組合せが仮停止表示されている期間や、可変表示で飾り図柄が停止表示されてから次の可変表示において飾り図柄の可変表示が開始されるまでの最小期間である図柄確定表示期間など、可変表示の終了約５０００ｍｓ前）に電断が発生した後、パチンコ遊技機１がホットスタートで起動する（停電復旧時（電源投入時）においてホットスタート処理が実行される）と、保留記憶がある場合、可変表示が再開されるものの直ぐに当該可変表示が終了して、次の可変表示が開始される。

【２０４２】

よって、起動タイミングから画像表示装置５に起動準備表示１３２ＳＧ５００が表示されている間に、ＣＰＵ１０３の復旧に基づいて送信された停電復旧指定コマンドと図柄確定コマンドとを受信してから、次のコマンドである可変表示開始指定コマンドを受信するまでは、枠ＬＥＤ９ａ、９ｂ、盤上可動体ＬＥＤ９ｄ、盤下可動体ＬＥＤ９ｅ、枠上可動体ＬＥＤ９ｆ、チャンスボタンＬＥＤ９ｇが復旧中に対応する態様（例えば、消灯）となり、背景音（ＢＧＭ）が復旧中に対応する態様（例えば、無音）となる。また、起動タイミングで画像表示装置５に表示された起動準備表示１３２ＳＧ５００が非表示となった後、黒色背景に停電復旧中であることを示す「電源復旧中　しばらくお待ちください」なる文字が表示されてなる復旧中表示１３２ＳＧ５１０が表示され（図１０８参照）、次のコマンドを受信するまで、つまり、図柄確定表示期間において停電復旧中であることが報知される。

【２０４３】

その後、可変表示開始指定コマンドと変動パターン指定コマンドを受信したことに基づいて、可変表示中予告演出決定処理（ステップＳ１３２ＳＧ６１０）において、開始時予

告の実行が決定され、変動パターン及び決定された予告演出に応じた態様にて可変表示が開始され、枠ＬＥＤ９ａ、９ｂ、盤上可動体ＬＥＤ９ｄ、盤下可動体ＬＥＤ９ｅ、枠上可動体ＬＥＤ９ｆ、チャンスボタンＬＥＤ９ｇが開始時予告における所定表示変化に対応した態様で発光するとともに、開始時予告に対応した背景音（ＢＧＭ）の出力が開始される。また、停電復旧指定コマンドを受信してから所定時間（例えば、２０００ｍｓ）が経過したときに起動準備表示１３２ＳＧ５００の表示が終了し、開始時予告（導入パート）に対応した演出画像の表示が開始される。

【２０４４】

次いで、停電復旧指定コマンドを受信してから所定時間（例えば、４０００ｍｓ）が経過したときに、各可動体の動作確認制御（イニシャル動作）が開始される。その後、各可動体のイニシャル動作が終了した後、開始時予告の結果が報知される結果報知パートが開始される。

【２０４５】

開始時予告（結果報知パート）では、図５９（Ｂ３ａ）～（Ｂ６ａ）に示すように、保留表示が変化したか否かや、何色に変化したかなどの結果が報知されるため、結果報知パートが開始されるときに可動体のイニシャル動作が実行されていると、イニシャル動作により動作する可動体で、保留表示が変化したか否かなど結果報知パートの視認性が妨げられ、遊技者が結果を誤認する虞がある。

【２０４６】

本実施の形態では、開始時予告が実行される変動の前の変動の終了直前に電断が発生した後、パチンコ遊技機１がホットスタートにて起動された場合、開始時予告（結果報知パート）が開始されるよりも前にイニシャル動作が終了するように可動体の制御が行われるため、イニシャル動作する可動体で開始時予告（結果報知パート）の視認性が妨げられることを防止できる。

【２０４７】

より詳しくは、本実施の形態では、開始時予告が実行される変動の前の変動の終了直前に電断が発生した場合、開始時予告（結果報知パート）が開始されるまでの期間（図５９（Ｂ２）～（Ｂ６）参照）内に可動体のイニシャル動作が終了するように、変動開始から開始時予告（結果報知パート）が開始されるまでの期間とイニシャル動作期間とが設定されている。

【２０４８】

尚、本実施の形態では、所定の可変表示の終了直前に電断が発生したときの保留記憶数が１以上であり、その後、電源投入されて保留記憶を消化して次の可変表示が開始されるときに当該可変表示において開始時予告の実行が決定されるようになっており、可変表示の開始時に開始時予告の実行が決定された場合、可変表示が開始されてから開始時予告の結果報知パートが実行されるまでの時間が少なくとも動作確認制御期間（例えば、約２０秒）よりも長くなるように設定されていることで、開始時予告（結果報知パート）が実行される変動の前の変動の終了直前に電断が発生した場合、開始時予告（結果報知パート）が開始されるまでに可動体のイニシャル動作が終了する形態を例示したが、本発明はこれに限定されるものではなく、始動入賞が発生したときに、開始時予告が実行される特定変動パターンであることがＣＰＵ１０３により決定された場合、該特定変動パターンに関する特定情報を指定する特定演出制御コマンド（例えば、開始時予告実行を指定する入賞時演出指定コマンド）が送信され、該特定演出制御コマンドに基づいて演出制御用ＣＰＵ１２０が、開始時予告の結果報知パートが開始されるまでにイニシャル動作が終了するように、該イニシャル動作の実行期間を変更可能とするようにしてもよい。

【２０４９】

例えば、所定の可変表示中に始動入賞が発生したときに、開始時予告が実行される特定変動パターンとすることが決定された場合、特定変動パターン（開始時予告有り）であることを指定する入賞時演出指定コマンド（特定情報）が送信される。

【２０５０】

そして、所定の可変表示の終了直前に電断が発生した後、電源投入時に、停電復旧指定コマンド、図柄確定コマンド（特図の当否情報）、第１保留記憶数通知コマンド、第２保留記憶数通知コマンドが送信され、イニシャル動作が開始される。次いで、演出図柄確定指定コマンドが送信されたことに基づいて図柄が停止表示され、図柄確定表示期間が経過した後、次の可変表示が開始されるときに、第１保留記憶数通知コマンド、第２保留記憶数通知コマンド、遊技状態背景指定コマンド、第１（ｏｒ第２）可変表示開始指定コマンド、図柄確定コマンド、変動パターン指定コマンドが送信される。

【２０５１】

ここで、停電復旧指定コマンドを受信してから規定時間（例えば、４０００ｍｓ）内に、特定変動パターン（開始時予告有り）を指定する変動パターン指定コマンドを受信した場合、実行中のイニシャル動作（約２０秒）を中断して、実行中のイニシャル動作よりも動作期間が短い（例えば、５秒など）短縮イニシャル動作に切り替えるようにしてもよい。

【２０５２】

詳しくは、イニシャル動作では、各可動体の最大進出動作と退避動作（原点位置と演出位置との間の往復）を順番に行う一方で、短縮イニシャル動作では、各可動体の最小進出動作と退避動作（例えば、原点位置を抜けた直後に原点に復帰）を同時に行うようにすればよい。また、イニシャル動作から短縮イニシャル動作への切り替わりは、例えば、一の可動体が最大進出動作中であった場合、当該動作を中断して退避動作を行い、原点位置に戻り次第、一の可動体を含む各可動体の最小進出動作と退避動作を同時に行うようにすればよい。尚、イニシャル動作から短縮イニシャル動作に切り替わるタイミングが、イニシャル動作の終了直前（例えば、終了５秒前など）だった場合、特定変動パターン指定コマンドを受信しても短縮イニシャル動作に切り替えないようにすればよい。

【２０５３】

また、例えば、イニシャル動作開始時にチャンスボタン６３１Ｂを振動させることが可能であり、また、図５９（Ｂ６）にてアクティブ保留が赤色に変化したときにチャンスボタン６３１Ｂを振動させる（賑やかし目的）ことが可能であり、イニシャル動作時のボタン振動と赤色変化時のボタン振動とで、振動の期間、周期、振動時のボタンＬＥＤの発光態様のうち少なくとも１つが異なる。イニシャル動作中に赤色変化時のボタン振動が行われる場合、該赤色変化時のボタン振動が制限され、イニシャル動作終了後に制限されたボタン振動が行われる。

【２０５４】

また、例えば、イニシャル動作開始時にチャンスボタン６３１Ｂを振動させることが可能であり、また、図５９（Ｂ１）にてボタン振動予告（開始時予告とは異なる期待度示唆）を行うことが可能であり、イニシャル動作時のボタン振動とボタン振動予告とで、振動の期間、周期、振動時のボタンＬＥＤの発光態様のうち少なくとも１つが異なる。イニシャル動作中にボタン振動予告が行われる場合、該ボタン振動予告が制限され、イニシャル動作終了後に制限されたボタン振動が行われる。

【２０５５】

形態Ａ１５（擬似連予告が実行される変動の前の変動の終了直前の電断）

次に、擬似連予告が実行される変動の前の変動の終了直前に電断が発生した場合における動作確認制御について、図１０７に基づいて説明する。図１０７は、擬似連予告が実行される変動の前の変動の終了直前に電断が発生した場合における動作確認制御の動作例を示す図である。

【２０５６】

図１０７に示すように、所定のはずれ変動パターンに基づく可変表示が開始された後、飾り図柄表示エリア５Ｌ、５Ｃ、５Ｒにはずれ図柄の組合せが停止表示されて可変表示が終了する直前（例えば、はずれ図柄の組合せが仮停止表示されている期間や、可変表示で飾り図柄が停止表示されてから次の可変表示において飾り図柄の可変表示が開始されるまでの最小期間である図柄確定表示期間など、可変表示の終了約５０００ｍｓ前）に電断が

発生した後、パチンコ遊技機１がホットスタートで起動する（停電復旧時（電源投入時）においてホットスタート処理が実行される）と、保留記憶がある場合、可変表示が再開されるものの直ぐに当該可変表示が終了して、次の可変表示が開始される。

【２０５７】

よって、起動タイミングから画像表示装置５に起動準備表示１３２ＳＧ５００が表示されている間に、ＣＰＵ１０３の復旧に基づいて送信された停電復旧指定コマンドと図柄確定コマンドとを受信してから、次のコマンドである可変表示開始指定コマンドを受信するまでは、枠ＬＥＤ９ａ、９ｂ、盤上可動体ＬＥＤ９ｄ、盤下可動体ＬＥＤ９ｅ、枠上可動体ＬＥＤ９ｆ、チャンスボタンＬＥＤ９ｇが復旧中に対応する態様（例えば、消灯）となり、背景音（ＢＧＭ）が復旧中に対応する態様（例えば、無音）となる。また、起動タイミングで画像表示装置５に表示された起動準備表示１３２ＳＧ５００が非表示となった後、黒色背景に停電復旧中であることを示す「電源復旧中　しばらくお待ちください」なる文字が表示されてなる復旧中表示１３２ＳＧ５１０が表示され（図１０８参照）、次のコマンドを受信するまで、つまり、図柄確定表示期間において停電復旧中であることが報知される。

【２０５８】

その後、可変表示開始指定コマンドと変動パターン指定コマンドを受信したことに基づいて、可変表示が再開するか否かを示唆する擬似連予告が実行される変動パターン（擬似連）及び決定された予告演出（可動体予告）に応じた態様にて可変表示が開始され、枠ＬＥＤ９ａ、９ｂ、盤上可動体ＬＥＤ９ｄ、盤下可動体ＬＥＤ９ｅ、枠上可動体ＬＥＤ９ｆ、チャンスボタンＬＥＤ９ｇが背景（変動）に対応した態様で発光するとともに、背景（変動）に対応した背景音（ＢＧＭ）の出力が開始される。また、停電復旧指定コマンドを受信してから所定時間（例えば、２０００ｍｓ）が経過したときに起動準備表示１３２ＳＧ５００の表示が終了し、背景（変動）に対応した演出画像の表示が開始される。

【２０５９】

次いで、停電復旧指定コマンドを受信してから所定時間（例えば、４０００ｍｓ）が経過したときに、各可動体の動作確認制御（イニシャル動作）が開始される。その後、各可動体のイニシャル動作が終了した後、擬似連予告の結果が報知される結果報知パートが開始される。

【２０６０】

擬似連予告（結果報知パート）では、図６０（Ｃ６）、（Ｃ１０）、（Ｃ９）に示すように、可変表示が再開したか否かなどの結果が報知されるため、結果報知パートが開始されるときに可動体のイニシャル動作が実行されていると、イニシャル動作により動作する可動体で、可変表示が再開したか否かなど結果報知パートの視認性が妨げられ、遊技者が結果を誤認する虞がある。

【２０６１】

本実施の形態では、擬似連予告が実行される変動の前の変動の終了直前に電断が発生した後、パチンコ遊技機１がホットスタートにて起動された場合、擬似連予告（結果報知パート）が開始されるよりも前にイニシャル動作が終了するように可動体の制御が行われるため、イニシャル動作する可動体で擬似連予告（結果報知パート）の視認性が妨げられることを防止できる。

【２０６２】

より詳しくは、本実施の形態では、擬似連予告が実行される変動の前の変動の終了直前に電断が発生した場合、擬似連予告（結果報知パート）が開始されるまでの期間（図５９（Ｂ２）～（Ｂ６）参照）内に可動体のイニシャル動作が終了するように、変動開始から擬似連予告（結果報知パート）が開始されるまでの期間とイニシャル動作期間とが設定されている。

【２０６３】

尚、本実施形態では、擬似連予告の実行とともに可動体予告の実行が決定されるため、可変表示が開始されてから所定時間が経過したときに可動体予告が実行されるが、動作確

認制御が実行されているため、前記実施形態Ａ１で説明したように、可動体予告の実行タイミングでの盤上可動体３２Ａとチャンスボタン６３１Ｂの演出動作が制限され、可動体予告に対応するエフェクト表示と効果音のみが出力されるようにしてもよい（図７７参照）。また、実施形態Ａ１では、イニシャル動作の終了後に盤上可動体３２Ａとチャンスボタン６３１Ｂの演出動作が実行されるが、擬似連予告（導入パート）が開始されているため可動体予告の演出動作を制限しているが、可動体予告の演出動作を実行してもよい。

【２０６４】

また、本実施の形態では、所定の可変表示の終了直前に電断が発生したときの保留記憶数が１以上であり、その後、電源投入されて保留記憶を消化して次の可変表示が開始されるときに当該可変表示において擬似連予告の実行が決定されるようになっており、可変表示の開始時に擬似連予告の実行が決定された場合、可変表示が開始されてから擬似連予告の結果報知パートが実行されるまでの時間が少なくとも動作確認制御期間（例えば、約２０秒）よりも長くなるように設定されていることで、擬似連予告（結果報知パート）が実行される変動の前の変動の終了直前に電断が発生した場合、擬似連予告（結果報知パート）が開始されるまでに可動体のイニシャル動作が終了する形態を例示したが、本発明はこれに限定されるものではなく、始動入賞が発生したときに、擬似連予告が実行される特定変動パターンであることがＣＰＵ１０３により決定された場合、該特定変動パターンに関する特定情報を指定する特定演出制御コマンド（例えば、擬似連予告実行を指定する入賞時演出指定コマンド）が送信され、該特定演出制御コマンドに基づいて演出制御用ＣＰＵ１２０が、擬似連予告の結果報知パートが開始されるまでにイニシャル動作が終了するように、該イニシャル動作の実行期間を変更可能とするようにしてもよい。

【２０６５】

例えば、所定の可変表示中に始動入賞が発生したときに、擬似連予告が実行される特定変動パターンとすることが決定された場合、特定変動パターン（擬似連予告有り）であることを指定する入賞時演出指定コマンド（特定情報）が送信される。

【２０６６】

そして、所定の可変表示の終了直前に電断が発生した後、電源投入時に、停電復旧指定コマンド、図柄確定コマンド（特図の当否情報）、第１保留記憶数通知コマンド、第２保留記憶数通知コマンドが送信され、イニシャル動作が開始される。次いで、演出図柄確定指定コマンドが送信されたことに基づいて図柄が停止表示され、図柄確定表示期間が経過した後、次の可変表示が開始されるときに、第１保留記憶数通知コマンド、第２保留記憶数通知コマンド、遊技状態背景指定コマンド、第１（ｏｒ第２）可変表示開始指定コマンド、図柄確定コマンド、変動パターン指定コマンドが送信される。

【２０６７】

ここで、停電復旧指定コマンドを受信してから規定時間（例えば、４０００ｍｓ）内に、特定変動パターン（擬似連予告有り）を指定する変動パターン指定コマンドを受信した場合、実行中のイニシャル動作（約２０秒）を中断して、実行中のイニシャル動作よりも動作期間が短い（例えば、５秒など）短縮イニシャル動作に切り替えるようにしてもよい。

【２０６８】

詳しくは、イニシャル動作では、各可動体の最大進出動作と退避動作（原点位置と演出位置との間の往復）を順番に行う一方で、短縮イニシャル動作では、各可動体の最小進出動作と退避動作（例えば、原点位置を抜けた直後に原点に復帰）を同時に行うようにすればよい。また、イニシャル動作から短縮イニシャル動作への切り替わりは、例えば、一の可動体が最大進出動作中であった場合、当該動作を中断して退避動作を行い、原点位置に戻り次第、一の可動体を含む各可動体の最小進出動作と退避動作を同時に行うようにすればよい。尚、イニシャル動作から短縮イニシャル動作に切り替わるタイミングが、イニシャル動作の終了直前（例えば、終了５秒前など）だった場合、特定変動パターン指定コマンドを受信しても短縮イニシャル動作に切り替えないようにすればよい。

【２０６９】

また、例えば、可動体予告・擬似連予告が実行される変動の前の変動の終了直前に電断が発生した後に電源投入が発生した場合、イニシャル動作中に実行・制限された可動体予告における演出動作は、擬似連演出における導入パート中に行われる（図６０（Ｃ４）でショートイニシャル動作、図６０（Ｃ５）で制限された可動体予告における演出動作が行われる）。

【２０７０】

形態Ａ１６（通常変動中の復旧におけるイニシャル動作と各種表示との関係）

次に、通常変動中の復旧におけるイニシャル動作と各種表示との関係について、図１０８及び図１０９に基づいて説明する。図１０８は、通常変動中に電断が発生し、その後電源投入されたことに基づいて動作確認制御が開始されたときの可動体の動作例を示す図である。図１０９は、（Ａ）は盤上可動体と各種表示との関係を示す図、（Ｂ）は盤下可動体と各種表示との関係を示す図である。

【２０７１】

図１０８（Ａ）に示すように、通常遊技状態の可変表示中に電断が発生した後、パチンコ遊技機１がホットスタートで起動した場合、起動タイミングで画像表示装置５に表示された起動準備表示１３２ＳＧ５００が非表示となった後、黒色背景に停電復旧中であることを示す「電源復旧中　しばらくお待ちください」なる文字が表示されてなる復旧中表示１３２ＳＧ５１０が表示され、次のコマンドを受信するまで停電復旧中であることが報知される。

【２０７２】

そして、復旧中表示１３２ＳＧ５１０が表示されている期間において、遊技球がゲートスイッチ２１など画像表示装置５の右側の遊技領域（第２経路）に設けられた検出スイッチにて検出されたことに基づき、遊技者が右打ち遊技を行っていることが検出されると、演出制御用ＣＰＵ１２０は、表示画面の右側上方に、「左打ちに戻してください」の文字と左向き矢印からなる左打ち促進表示１３２ＳＧ５３０が表示され、遊技球を画像表示装置５の左側の遊技領域（第１経路）に打ち出す操作を行うことが促進される。

【２０７３】

図１０８（Ａ）に示すように、盤上可動体３２Ａが原点位置と演出位置との間で移動するとき、演出部３２ａは２点鎖線で囲まれる斜線領域Ｅ１で上下方向に移動可能であり、支持部３２ｂは２点鎖線で囲まれる斜線領域Ｅ２で上下方向に移動可能である。また、盤下可動体３２Ｂが原点位置と演出位置との間で上下に移動するとき、演出部３２ｃ及び支持部３２ｄは２点鎖線で囲まれる斜線領域Ｅ３で上下方向に移動可能である。

【２０７４】

詳しくは、復旧中表示１３２ＳＧ５１０は、盤上可動体３２Ａの演出部３２ａ及び盤下可動体３２Ｂの演出部３２ｃが重複しうる位置に表示され、左打ち促進表示１３２ＳＧ５３０は、盤上可動体３２Ａの演出部３２ａの一部及び支持部３２ｂが重複しうる位置に表示されている。

【２０７５】

次に、盤上可動体３２Ａと盤下可動体３２Ｂがイニシャル動作を行う際における各種表示との関係について、図１０９（Ａ）、（Ｂ）に基づいて説明する。尚、図１０９（Ａ）（Ｂ）においては、盤上可動体３２Ａ及び盤下可動体３２Ｂと左打ち促進表示１３２ＳＧ５３０との関係について表示するとともに、実際は表示されない右打ち促進表示１３２ＳＧ４３０（図９５、図１０４参照）との関係について比較できるようにしている。

【２０７６】

図１０９（Ａ）に示すように、盤上可動体３２Ａは、原点位置に位置しているとき、復旧中表示１３２ＳＧ５１０及び左打ち促進表示１３２ＳＧ５３０のいずれにも重複していないため、遊技者は各表示を全て視認可能となる（図１０８（Ａ）参照）。

【２０７７】

次いで、盤上可動体３２Ａが原点位置から下降していくと、まず、左打ち促進表示１３２ＳＧ５３０の前面側に演出部３２ａの一部及び支持部３２ｂが重複することにより、遊

技者は左打ち促進表示１３２ＳＧ５３０の視認が困難（または不可）となる（図１０８（Ｂ）参照）。その後、盤上可動体３２Ａが通過して左打ち促進表示１３２ＳＧ５３０の視認が可能となるが、演出位置まで下降したとき、復旧中表示１３２ＳＧ５１０の一部の前面側に演出部３２ａが重複することにより、遊技者は復旧中表示１３２ＳＧ５１０の一部の視認が困難（または不可）となる（図１０８（Ｃ）参照）。

【２０７８】

尚、演出位置から原点位置まで戻るときも、盤上可動体３２Ａが各表示に重複する状況は同じであるが、盤上可動体３２Ａが原点位置から演出位置へ移動する進出動作よりも、盤上可動体３２Ａが演出位置から原点位置へ移動する退避動作の方が移動速度が遅いため、図１０９（Ａ）に示すように、進出動作のときよりも退避動作のときの方が重複時間は長くなるため、遊技者が視認困難となる時間も長くなる。

【２０７９】

一方、図１０９（Ａ）に示すように、盤下可動体３２Ｂは、原点位置に位置しているとき、左打ち促進表示１３２ＳＧ５３０、復旧中表示１３２ＳＧ５１０及び右打ち促進表示１３２ＳＧ４３０のいずれにも重複していないため、遊技者は各表示を全て視認可能となる（図１０８（Ａ）参照）。

【２０８０】

次いで、盤下可動体３２Ｂが原点位置から上昇し中間位置を通過して演出位置まで上昇する間、及び演出位置に到達した後において、復旧中表示１３２ＳＧ５１０が前面側に演出部３２ａが重複することにより、遊技者は復旧中表示１３２ＳＧ５１０の一部の視認が困難（または不可）となる一方で、左打ち促進表示１３２ＳＧ５３０には重複しないため、遊技者は左打ち促進表示１３２ＳＧ５３０を視認可能となる（図１０８（Ｄ）、（Ｅ）参照）。尚、演出位置から原点位置まで戻るときも、盤下可動体３２Ｂが各表示に重複する状況は同じである。

【２０８１】

このように、通常状態の可変表示中に電断が発生した後、ホットスタートで起動し復旧したときにイニシャル動作が行われた場合、盤上可動体３２Ａが左打ち促進表示１３２ＳＧ５３０に重複して遊技者が視認困難（または不可）となる時間が短くなるように設定されている。具体的には、盤上可動体３２Ａが左打ち促進表示１３２ＳＧ５３０に重複するのは、盤上可動体３２Ａが中間位置を通過するときであって、演出位置や原点位置において停止している期間にわたり重複するわけではないので、左打ち促進表示１３２ＳＧ５３０イニシャル動作する盤上可動体３２Ａや盤下可動体３２Ｂで左打ち促進表示１３２ＳＧ５３０の視認性が妨げられにくくなる。

【２０８２】

また、図１０９（Ａ）に示すように、盤上可動体３２Ａが左打ち促進表示１３２ＳＧ５３０に重複する期間は、盤上可動体３２Ａが右打ち促進表示１３２ＳＧ４３０に重複する期間よりも長いが、右打ち促進表示１３２ＳＧ４３０は、遊技者にとって有利となる時短状態や大当り遊技状態において表示されるものであり、イニシャル動作する盤上可動体３２Ａによって右打ち促進表示１３２ＳＧ４３０が覆われてしまうと遊技者が右打ち操作により入賞を発生させる機会を逃してしまい不利益を被ることがあるため、右打ち促進表示１３２ＳＧ４３０は左打ち促進表示１３２ＳＧ５３０に比べて視認性が維持されていることが好ましい。

【２０８３】

また、演出制御用ＣＰＵ１２０は、左打ち操作促進報知として、左打ち促進表示１３２ＳＧ５３０の表示と左打ち操作促進報知音の出力とを行うことが可能であり、電断が発生した後、コールドスタートにて起動したこと基づいて動作確認制御が行われる場合、表示画面の右側上方に左打ち促進表示１３２ＳＧ５３０が表示される一方、左打ち操作促進報知音が制限され、電断が発生した後、ホットスタートにて起動したこと基づいて動作確認制御が行われる場合、表示画面の右側上方に左打ち促進表示１３２ＳＧ５３０表示される一方、左打ち操作促進報知音が出力されることが好ましい。このようにすることで、電源

投入時の状況に配慮した好適な左打ち操作促進報知を行うことが可能である。

【２０８４】

また、通常状態において右遊技領域側に設けられたゲートスイッチ２１などに遊技球が進入した場合に左打操作促進報知を行うことが可能であり、通常状態においてゲートスイッチ２１に特定数の遊技球（例えば、５個）が進入したことに基づいて左打操作促進報知よりも優先度が高い特別左打操作促進報知を行うことが可能であり、動作確認制御により可動体が動作する期間（例えば、２０秒間）よりも長い期間に亘って特別左打操作促進報知を行うことが可能である。動作確認制御により動作する可動体で特別左打操作促進報知が妨げられることを防止できる。

【２０８５】

形態Ａ１７、Ａ１８（大当り中の復旧におけるイニシャル動作と各種表示との関係）

次に、大当り中の復旧におけるイニシャル動作と各種表示との関係について、図１１０及び図１１１に基づいて説明する。図１１０は、大当り中に電断が発生し、その後電源投入されたことに基づいて動作確認制御が開始されたときの可動体の動作例を示す図である。図１１１は、（Ａ）は盤上可動体と各種表示との関係を示す図、（Ｂ）は盤下可動体と各種表示との関係を示す図である。

【２０８６】

図１１０（Ａ）に示すように、大当り遊技状態のラウンド遊技中に電断が発生した後、パチンコ遊技機１がホットスタートで起動した場合、起動タイミングで画像表示装置５に表示された起動準備表示１３２ＳＧ５００が非表示となった後、黒色背景に停電復旧中であることを示す「電源復旧中　しばらくお待ちください」なる文字が表示されてなる復旧中表示１３２ＳＧ５１０が表示され、次のコマンドを受信するまで停電復旧中であることが報知される。

【２０８７】

また、停電復旧指定コマンドとともに、開放中指定コマンドや開放後指定コマンドなど、大当り遊技状態であることを示す制御コマンドを受信した場合、復旧中表示１３２ＳＧ５１０が表示されている期間において、表示画面の右側上方に右打ち促進表示１３２ＳＧ４３０が表示され、遊技球を画像表示装置５の右側の遊技領域（第２経路）に打ち出す操作を行うことが促進される。

【２０８８】

図１０８（Ａ）に示すように、盤上可動体３２Ａが原点位置と演出位置との間で移動するとき、演出部３２ａは２点鎖線で囲まれる斜線領域Ｅ１で上下方向に移動可能であり、支持部３２ｂは２点鎖線で囲まれる斜線領域Ｅ２で上下方向に移動可能である。また、盤下可動体３２Ｂが原点位置と演出位置との間で上下に移動するとき、演出部３２ｃ及び支持部３２ｄは２点鎖線で囲まれる斜線領域Ｅ３で上下方向に移動可能である。

【２０８９】

詳しくは、復旧中表示１３２ＳＧ５１０は、盤上可動体３２Ａの演出部３２ａ及び盤下可動体３２Ｂの演出部３２ｃが重複しうる位置に表示され、右打ち促進表示１３２ＳＧ４３０は、盤上可動体３２Ａの演出部３２ａの一部及び支持部３２ｂが重複しうる位置に表示されている。

【２０９０】

次に、盤上可動体３２Ａと盤下可動体３２Ｂがイニシャル動作を行う際における各種表示との関係について、図１１１（Ａ）、（Ｂ）に基づいて説明する。

【２０９１】

図１１１（Ａ）に示すように、盤上可動体３２Ａは、原点位置に位置しているとき、復旧中表示１３２ＳＧ５１０及び右打ち促進表示１３２ＳＧ４３０のいずれにも重複していないため、遊技者は各表示を全て視認可能となる（図１１０（Ａ）参照）。

【２０９２】

次いで、盤上可動体３２Ａが原点位置から下降していくと、まず、右打ち促進表示１３２ＳＧ４３０の前面側に支持部３２ｂが重複することにより、遊技者は左打ち促進表示１

３２ＳＧ５３０の視認が困難（または不可）となる（図示略）。その後、盤上可動体３２Ａが通過して右打ち促進表示１３２ＳＧ４３０の視認が可能となるが、演出位置まで下降したとき、復旧中表示１３２ＳＧ５１０の一部の前面側に演出部３２ａが重複することにより、遊技者は復旧中表示１３２ＳＧ５１０の一部の視認が困難（または不可）となる（図１１０（Ｂ）参照）。

【２０９３】

尚、演出位置から原点位置まで戻るときも、盤上可動体３２Ａが各表示に重複する状況は同じであるが、盤上可動体３２Ａが原点位置から演出位置へ移動する進出動作よりも、盤上可動体３２Ａが演出位置から原点位置へ移動する退避動作の方が移動速度が遅いため、図１１１（Ａ）に示すように、進出動作のときよりも退避動作のときの方が重複時間は長くなるため、遊技者が視認困難となる時間も長くなる。

【２０９４】

一方、図１１１（Ａ）に示すように、盤下可動体３２Ｂは、原点位置に位置しているとき、右打ち促進表示１３２ＳＧ４３０及び復旧中表示１３２ＳＧ５１０のいずれにも重複していないため、遊技者は各表示を全て視認可能となる（図１１０（Ａ）参照）。

【２０９５】

次いで、盤下可動体３２Ｂが原点位置から上昇し中間位置を通過して演出位置まで上昇する間、及び演出位置に到達した後において、復旧中表示１３２ＳＧ５１０が前面側に演出部３２ａが重複することにより、遊技者は復旧中表示１３２ＳＧ５１０の一部の視認が困難（または不可）となる一方で、右打ち促進表示１３２ＳＧ４３０には重複しないため、遊技者は右打ち促進表示１３２ＳＧ４３０を視認可能となる（図１１０（Ｃ）参照）。尚、演出位置から原点位置まで戻るときも、盤下可動体３２Ｂが各表示に重複する状況は同じである。

【２０９６】

このように、大当り遊技状態におけるラウンド遊技中に電断が発生した後、ホットスタートで起動し復旧したときにイニシャル動作が行われた場合、盤上可動体３２Ａが、ラウンド遊技に対応する情報（例えば、ラウンド数表示１３２ＳＧ４５１、入賞球数表示１３２ＳＧ４５２、出球数表示１３２ＳＧ４５３、連荘回数／総出球数表示１３２ＳＧ４５４など）が表示される所定領域（図９４（Ａ）参照）の前面側に重畳されるよりも、動作確認制御において表示される右打ち促進表示１３２ＳＧ４３０の前面側に重複することがないように動作するため、右打ち促進表示１３２ＳＧ４３０の視認性が妨げられにくくなる。つまり、ラウンド遊技に対応する情報（例えば、ラウンド数表示１３２ＳＧ４５１、入賞球数表示１３２ＳＧ４５２、出球数表示１３２ＳＧ４５３、連荘回数／総出球数表示１３２ＳＧ４５４など）が表示される所定領域（図９４（Ａ）参照）の前面側に重畳される期間よりも、動作確認制御において表示される右打ち促進表示１３２ＳＧ４３０の前面側に重複する期間の方が短くなるように動作することが好ましい。

【２０９７】

また、通常状態における可変表示中に電断が発生した後、電源投入時のイニシャル動作は、右打ち促進表示１３２ＳＧ４３０に支持部３２ｂが重複する可動体予告の演出動作（原点位置と中間位置との間での往復動作）を含む動作態様で行われる一方で、大当り中や時短状態での可変表示中に電断が発生した後、電源投入時のイニシャル動作は、右打ち促進表示１３２ＳＧ４３０に重複する可動体予告における演出動作（原点位置と中間位置との間での往復動作）を含まない動作態様で行われることが好ましい。

【２０９８】

また、ラウンド遊技開始時にラウンド遊技可動体演出が行われる場合、電源投入時のイニシャル動作は、ラウンド遊技可動体演出における演出動作（原点位置と中間位置との間での往復動作）を含まない動作態様で行われることが好ましい。

【２０９９】

また、大当り遊技状態におけるラウンド遊技中に電断が発生した後、ホットスタートで起動し復旧したときにイニシャル動作が行われた場合、盤上可動体３２Ａが、復旧中表示

１３２ＳＧ５１０の前面側に重畳されるよりも、動作確認制御において表示される右打ち促進表示１３２ＳＧ４３０の前面側に重複することがないように動作するため、右打ち促進表示１３２ＳＧ４３０の視認性が妨げられにくくなる。つまり、復旧中表示１３２ＳＧ５１０の前面側に重畳される期間よりも、動作確認制御において表示される右打ち促進表示１３２ＳＧ４３０の前面側に重複する期間の方が短くなるように動作することが好ましい。

【２１００】

また、通常状態における可変表示中に電断が発生した後、電源投入時のイニシャル動作は、右打ち促進表示１３２ＳＧ４３０に支持部３２ｂが重複する可動体予告の演出動作（原点位置と中間位置との間での往復動作）を含む動作態様で行われる一方で、大当り中や時短状態での可変表示中に電断が発生した後、電源投入時のイニシャル動作は、右打ち促進表示１３２ＳＧ４３０に重複する可動体予告における演出動作（原点位置と中間位置との間での往復動作）を含まない動作態様で行われることが好ましい。

【２１０１】

また、ラウンド遊技開始時にラウンド遊技可動体演出が行われる場合、電源投入時のイニシャル動作は、ラウンド遊技可動体演出における演出動作（原点位置と中間位置との間での往復動作）を含まない動作態様で行われることが好ましい。

【２１０２】

また、盤下可動体３２Ｂが復旧中表示１３２ＳＧ５１０に重複する演出位置に滞在する時間が、イニシャル動作において、可動体演出の演出動作よりも短くなるようにしてもよい。例えば、可変表示が実行されていない状態で電断が発生した後、電源投入された場合のイニシャル動作における可動体の演出位置での滞在時間Ｔ１及び可動体演出における可動体の演出位置での滞在時間Ｔ２は、可変表示の実行中で電断が発生した後、電源投入された場合のイニシャル動作における可動体の演出位置での滞在時間Ｔ３よりも長くなることが好ましい（Ｔ１＝Ｔ２＞Ｔ３）。このようにすることで、有利状態中に電断が発生し、その後、電源投入された場合に行われる動作確認制御により動作する可動体が長い期間に亘って復旧中表示１３２ＳＧ５１０に重畳させないことで、復旧中か否かの判別に支障をきたすことのない遊技機を提供することができる。

【２１０３】

形態Ａ１９（時短中の復旧におけるイニシャル動作と各種表示との関係）

次に、時短中の復旧におけるイニシャル動作と各種表示との関係について、図１１２に基づいて説明する。図１１２は、時短中に電断が発生し、その後電源投入されたことに基づいて動作確認制御が開始されたときの可動体の動作例を示す図である。

【２１０４】

図１１２（Ａ）に示すように、時短状態における可変表示中に電断が発生した後、パチンコ遊技機１がホットスタートで起動した場合、起動タイミングで画像表示装置５に表示された起動準備表示１３２ＳＧ５００が非表示となった後、黒色背景に停電復旧中であることを示す「電源復旧中　しばらくお待ちください」なる文字が表示されてなる復旧中表示１３２ＳＧ５１０が表示され、次のコマンドを受信するまで停電復旧中であることが報知される。

【２１０５】

図１１２（Ａ）に示すように、盤上可動体３２Ａが原点位置と演出位置との間で移動するとき、演出部３２ａは２点鎖線で囲まれる斜線領域Ｅ１で上下方向に移動可能であり、支持部３２ｂは２点鎖線で囲まれる斜線領域Ｅ２で上下方向に移動可能である。また、盤下可動体３２Ｂが原点位置と演出位置との間で上下に移動するとき、演出部３２ｃ及び支持部３２ｄは２点鎖線で囲まれる斜線領域Ｅ３で上下方向に移動可能である。

【２１０６】

詳しくは、復旧中表示１３２ＳＧ５１０は、盤上可動体３２Ａの演出部３２ａ及び盤下可動体３２Ｂの演出部３２ｃが重複しうる位置に表示され、右打ち促進表示１３２ＳＧ４３０は、盤上可動体３２Ａの演出部３２ａの一部及び支持部３２ｂが重複しうる位置（図

１１２（Ｃ）参照）に表示される。

【２１０７】

図１１２（Ａ）に示すように、盤上可動体３２Ａは、原点位置に位置しているとき、復旧中表示１３２ＳＧ５１０及び右打ち促進表示１３２ＳＧ４３０のいずれにも重複していないため、遊技者は各表示を全て視認可能となる。

【２１０８】

次いで、盤上可動体３２Ａのイニシャル動作が開始されるときに、図柄確定コマンドが送信されることに基づいて可変表示が停止されて復旧中表示１３２ＳＧ５１０の表示が終了し、第２背景表示１３２ＳＧ３２０が表示された場合、盤上可動体３２Ａが原点位置から下降していくと、まず、右打ち促進表示１３２ＳＧ４３０の前面側に支持部３２ｂが重複することにより、遊技者は左打ち促進表示１３２ＳＧ５３０の視認が困難（または不可）となる（図示略）。その後、盤上可動体３２Ａが通過して右打ち促進表示１３２ＳＧ４３０が表示される領域の視認が可能となるが、演出位置まで下降したとき、復旧中表示１３２ＳＧ５１０の一部の前面側に演出部３２ａが重複することにより、遊技者は復旧中表示１３２ＳＧ５１０の一部の視認が困難（または不可）となる（図１１２（Ｂ）参照）。

【２１０９】

尚、演出位置から原点位置まで戻るときも、盤上可動体３２Ａが各表示に重複する状況は同じであるが、盤上可動体３２Ａが原点位置から演出位置へ移動する進出動作よりも、盤上可動体３２Ａが演出位置から原点位置へ移動する退避動作の方が移動速度が遅いため、進出動作のときよりも退避動作のときの方が重複時間は長くなるため、遊技者が視認困難となる時間も長くなる。

【２１１０】

一方、図１１２（Ａ）に示すように、盤下可動体３２Ｂは、原点位置に位置しているとき、右打ち促進表示１３２ＳＧ４３０及び復旧中表示１３２ＳＧ５１０のいずれにも重複していないため、遊技者は各表示を全て視認可能となる。

【２１１１】

次いで、盤下可動体３２Ｂが原点位置から上昇し中間位置を通過して演出位置まで上昇する間、及び演出位置に到達した後において、復旧中表示１３２ＳＧ５１０が前面側に演出部３２ａが重複することにより、遊技者は復旧中表示１３２ＳＧ５１０の一部の視認が困難（または不可）となる一方で、右打ち促進表示１３２ＳＧ４３０には重複しないため、遊技者は右打ち促進表示１３２ＳＧ４３０を視認可能となる（図１１２（Ｃ）参照）。尚、演出位置から原点位置まで戻るときも、盤下可動体３２Ｂが各表示に重複する状況は同じである。

【２１１２】

このように、時短状態における可変表示中に電断が発生した後、ホットスタートで起動し復旧したときにイニシャル動作が行われた場合、盤上可動体３２Ａが、時短状態に対応する情報（例えば、演出モード表示１３２ＳＧ２２１、時短残表示１３２ＳＧ２０１、連荘回数／総出球数表示１３２ＳＧ４５４など）が表示される所定領域（図１１２（Ｂ）（Ｃ）参照）の前面側に重畳されるよりも、動作確認制御において表示される右打ち促進表示１３２ＳＧ４３０が表示される特定領域（図１１２（Ａ）参照）の前面側に重複することがないように動作するため、復旧中表示１３２ＳＧ５１０の表示が終了して通常状態に復帰したときに、右打ち促進表示１３２ＳＧ４３０の視認性が妨げられにくくなる。つまり、時短状態に対応する情報（例えば、演出モード表示１３２ＳＧ２２１、時短残表示１３２ＳＧ２０１、連荘回数／総出球数表示１３２ＳＧ４５４など）が表示される所定領域（図１１２（Ｂ）（Ｃ）参照）の前面側に重畳される期間よりも、動作確認制御において表示される右打ち促進表示１３２ＳＧ４３０の前面側に重複する期間の方が短くなるように動作することが好ましい。

【２１１３】

また、通常状態における可変表示中に電断が発生した後、電源投入時のイニシャル動作は、右打ち促進表示１３２ＳＧ４３０に支持部３２ｂが重複する可動体予告の演出動作（

原点位置と中間位置との間での往復動作）を含む動作態様で行われる一方で、大当り中や時短状態での可変表示中に電断が発生した後、電源投入時のイニシャル動作は、右打ち促進表示１３２ＳＧ４３０に重複する可動体予告における演出動作（原点位置と中間位置との間での往復動作）を含まない動作態様で行われることが好ましい。

【２１１４】

また、ラウンド遊技開始時にラウンド遊技可動体演出が行われる場合、電源投入時のイニシャル動作は、ラウンド遊技可動体演出における演出動作（原点位置と中間位置との間での往復動作）を含まない動作態様で行われることが好ましい。

【２１１５】

また、形態Ａ１７～Ａ１９においては、盤上可動体３２Ａや盤下可動体３２Ｂと、右打ち促進表示１３２ＳＧ４３０、復旧中表示１３２ＳＧ５１０、時短状態に対応する情報（例えば、演出モード表示１３２ＳＧ２２１、時短残表示１３２ＳＧ２０１、連荘回数／総出球数表示１３２ＳＧ４５４など）との重複について説明したが、本実施の形態では、動作確認制御において、可動体がイニシャル動作する際に実際に表示されている上記各種表示と重複する合計時間を比較する形態を例示したが、上記各種表示が表示されているか否かによらず、可動体がイニシャル動作する際に上記各種表示が表示される表示領域と重複する時間が上記関係となっていればよい。

【２１１６】

形態Ａ２１～Ａ２４（イニシャル動作制御実行時の起動順）

前記特徴部１３２ＳＧでは、図７２及び図７３に示すように、パチンコ遊技機１に電源が投入（パチンコ遊技機１がコールドスタートまたはホットスタート委にて起動）されると、特別図柄表示装置４Ａ、４Ｂを構成する特図ランプと、各ＬＥＤ（枠ＬＥＤ９ａ、９ｂ、盤上可動体ＬＥＤ９ｄ、盤下可動体ＬＥＤ９ｅ、枠上可動体ＬＥＤ９ｆ、チャンスボタンＬＥＤ９ｇ）とを同時に点灯させる形態を例示したが、本発明はこれに限定されるものではなく、パチンコ遊技機１に電源が投入された際の特図ランプの点灯タイミングと各ＬＥＤ（枠ＬＥＤ９ａ、９ｂ、盤上可動体ＬＥＤ９ｄ、盤下可動体ＬＥＤ９ｅ、枠上可動体ＬＥＤ９ｆ、チャンスボタンＬＥＤ９ｇ）の点灯タイミングは異なっていてもよい。

【２１１７】

例えば、図１１３（Ａ）～（Ｇ）に示すように、パチンコ遊技機１に電源が投入された際には、先ず、画像表示装置５において起動準備表示１３２ＳＧ５００の表示が開始される。該起動準備表示１３２ＳＧ５００の表示開始から所定時間（例えば、図７２や図７３と同様の３秒）が経過したタイミングにおいて、特別図柄表示装置４Ａ、４Ｂを構成する特図ランプの点灯が開始される（図１１３（Ａ）、（Ｂ）参照）。

【２１１８】

また、該タイミングでは、ソレノイド８１、８２への通電が再開されることによって、可変入賞球装置６Ｂや特別可変入賞球装置７が電断時の状態となる。つまり、パチンコ遊技機１がコールドスタートにて起動したとき、パチンコ遊技機１が通常状態または時短状態であって普図当りの発生していない状態で電断してからホットスタートにて起動したとき、パチンコ遊技機１が大当り遊技状態であってインターバル期間中で電断してからホットスタートにて起動したとき等では、可変入賞球装置６Ｂや特別可変入賞球装置７が改めて閉鎖状態となる。また、パチンコ遊技機１が通常状態または時短状態であって普図当りの発生中で電断してからホットスタートにて起動したときには、可変入賞球装置６Ｂが開放状態となる。また、パチンコ遊技機１が大当り遊技状態であって特別可変入賞球装置７（大入賞口）の開放中で電断してからホットスタートにて起動したときには、特別可変入賞球装置７が開放状態となる。

【２１１９】

これら特図ランプの点灯、可変入賞球装置６Ｂや特別可変入賞球装置７が電断時の状態となった後は、各ＬＥＤ（枠ＬＥＤ９ａ、９ｂ、盤上可動体ＬＥＤ９ｄ、盤下可動体ＬＥＤ９ｅ、枠上可動体ＬＥＤ９ｆ、チャンスボタンＬＥＤ９ｇ）の点灯が開始される。

【２１２０】

以降は、初期化報知として、画像表示装置５において初期化報知画像の表示と、各ＬＥＤ（枠ＬＥＤ９ａ、９ｂ、盤上可動体ＬＥＤ９ｄ、盤下可動体ＬＥＤ９ｅ、枠上可動体ＬＥＤ９ｆ、チャンスボタンＬＥＤ９ｇ）における初期化報知態様での点灯、スピーカ８Ｌ、８Ｒからの初期化報知音の出力が開始された後、イニシャル動作制御として盤上可動体３２Ａ、盤下可動体３２Ｂ、枠上可動体１３２ＳＧ１０１、チャンスボタン６３１Ｂの確認動作が実行される（図１１３（Ｄ）～（Ｇ））。

【２１２１】

特に、パチンコ遊技機１が通常状態や時短状態であって可変表示が実行されていない状態で電断してコールドスタートにて起動する場合については、図１１４（Ａ）に示すように、電断後は、先ず、画像表示装置５において起動準備表示１３２ＳＧ５００の表示が開始されたタイミングから３秒経過した時点で、ＣＰＵ１０３から演出制御用ＣＰＵ１２０への電源投入指定コマンドの送信（演出制御用ＣＰＵ１２０による電源投入指定コマンドの受信）が行われる。該タイミングにおいて特別図柄表示装置４Ａ、４Ｂが通電することによってこれら特別図柄表示装置４Ａ、４Ｂを構成する特図ランプの点灯が開始されるとともに、ソレノイド８１、８２が通電することによって可変入賞球装置６Ｂや特別可変入賞球装置７が初期状態（閉状態）となる。

【２１２２】

尚、このときの特別図柄表示装置４Ａ、４Ｂを構成する特図ランプは、初期発光態様として可変表示結果がはずれとなったときの態様にて発光されるが、本発明はこれに限定されるものではなく、このときの特別図柄表示装置４Ａ、４Ｂを構成する特図ランプは、はずれ以外の可変表示結果や、いずれの可変表示結果とも異なる態様にて発光されてもよい。

【２１２３】

また、これら特図ランプの点灯や可変入賞球装置６Ｂや特別可変入賞球装置７が初期状態となった後には、各ＬＥＤ（枠ＬＥＤ９ａ、９ｂ、盤上可動体ＬＥＤ９ｄ、盤下可動体ＬＥＤ９ｅ、枠上可動体ＬＥＤ９ｆ、チャンスボタンＬＥＤ９ｇ）の点灯が開始される。

【２１２４】

そして、演出制御用ＣＰＵ１２０が電源投入指定コマンドを受信してから２秒が経過する（起動準備表示１３２ＳＧ５００の表示から５秒が経過する）と、画像表示装置５において起動準備表示１３２ＳＧ５００に替えて初期化報知表示１３２ＳＧ６００の表示が開始される。該初期化報知表示１３２ＳＧ６００の表示開始後は、各ＬＥＤ（枠ＬＥＤ９ａ、９ｂ、盤上可動体ＬＥＤ９ｄ、盤下可動体ＬＥＤ９ｅ、枠上可動体ＬＥＤ９ｆ、チャンスボタンＬＥＤ９ｇ）による初期化報知態様での発光が開始されるとともに、イニシャル動作として盤上可動体３２Ａ、盤下可動体３２Ｂ、枠上可動体１３２ＳＧ１０１、チャンスボタン６３１Ｂの確認動作が実行される。

【２１２５】

このようにすることで、パチンコ遊技機１への電源投入が、起動準備表示１３２ＳＧ５００の表示により遊技者や該パチンコ遊技機１が設置されている遊技場の店員等に認識させ易くできるとともに、遊技者や該パチンコ遊技機１が設置されている遊技場の店員等が各可動体の確認動作に気を取られること無く遊技への影響が高い特図ランプの点灯を確認することが可能となる。

【２１２６】

また、パチンコ遊技機１が通常状態や時短状態であって可変表示が実行されている状態で電断してホットスタートにて起動する場合については、図１１４（Ｂ）に示すように、電断後は、先ず、画像表示装置５において起動準備表示１３２ＳＧ５００の表示が開始されたタイミングから３秒経過した時点で、ＣＰＵ１０３から演出制御用ＣＰＵ１２０への停電復旧指定コマンドの送信（演出制御用ＣＰＵ１２０による停電復旧指定コマンドの受信）が行われる。該タイミングにおいて特別図柄表示装置４Ａ、４Ｂが通電することによってこれら特別図柄表示装置４Ａ、４Ｂを構成する特図ランプの点灯（及び特図ランプの点滅による特別図柄の可変表示）が開始されるとともに、ソレノイド８１、８２が通電す

ることによって可変入賞球装置６Ｂや特別可変入賞球装置７が電断前の状態となる。また、演出制御用ＣＰＵ１２０が停電復旧指定コマンドを受信してから２秒が経過する（起動準備表示１３２ＳＧ５００の表示から５秒が経過する）と、画像表示装置５において起動準備表示１３２ＳＧ５００に替えて復旧中表示１３２ＳＧ５１０の表示が開始される。その後は、各ＬＥＤ（枠ＬＥＤ９ａ、９ｂ、盤上可動体ＬＥＤ９ｄ、盤下可動体ＬＥＤ９ｅ、枠上可動体ＬＥＤ９ｆ、チャンスボタンＬＥＤ９ｇ）の点灯と、イニシャル動作として盤上可動体３２Ａ、盤下可動体３２Ｂ、枠上可動体１３２ＳＧ１０１、チャンスボタン６３１Ｂの確認動作が実行される。

【２１２７】

尚、電断前から実行されていた可変表示が起動準備表示１３２ＳＧ５００の表示中に停止して、更に新たな可変表示が開始される場合は、図１１４（Ｂ）に示すように、該新たな可変表示の停止タイミングにおいて、復旧中表示１３２ＳＧ５１０の表示が終了される。

【２１２８】

つまり、保留記憶数が０の状態で画像表示装置５において起動準備表示１３２ＳＧ５００が表示されているときに特別図柄の可変表示が再開され、該再開された可変表示が起動準備表示１３２ＳＧ５００の表示中に停止する場合は、新たな始動入賞の発生により新たな可変表示が開始されると、該新たな可変表示中に起動準備表示１３２ＳＧ５００が復旧中表示１３２ＳＧ５１０の表示に切り替わる。更に、復旧中表示１３２ＳＧ５１０の表示は、新たな可変表示の停止により終了する。

【２１２９】

図１１４（Ｂ）に示す例では、可変表示の実行中である復旧中表示１３２ＳＧ５１０の表示中にイニシャル動作として盤上可動体３２Ａ、盤下可動体３２Ｂ、枠上可動体１３２ＳＧ１０１、チャンスボタン６３１Ｂの確認動作が開始される。

【２１３０】

尚、図１１４（Ｂ）と同じくパチンコ遊技機１が通常状態や時短状態であって可変表示が実行されている状態で電断してホットスタートにて起動する場合であっても、画像表示装置５において起動準備表示１３２ＳＧ５００の表示中に電断前から実行されている可変表示が停止しない場合については、図１１５（Ａ）に示すように、画像表示装置５において起動準備表示１３２ＳＧ５００に替えて復旧中表示１３２ＳＧ５１０の表示が開始された後に該可変表示が停止（同時に復旧中表示１３２ＳＧ５１０の表示が終了）することとなる。

【２１３１】

また、図１１４（Ｂ）と同じくパチンコ遊技機１が通常状態や時短状態であって可変表示が実行されている状態で電断してホットスタートにて起動する場合であっても、画像表示装置５において起動準備表示１３２ＳＧ５００の表示中に電断前から実行されている可変表示が停止する場合であっても、該可変表示の停止時に保留記憶が存在する場合については、図１１５（Ｂ）に示すように、起動準備表示１３２ＳＧ５００の表示中であって可変表示の停止後に保留記憶に基づいて新たな可変表示が開始される。この場合は、該新たな可変表示の停止タイミングにおいて、復旧中表示１３２ＳＧ５１０の表示が終了することとなる。

【２１３２】

以上のように、図１１４（Ａ）、（Ｂ）及び図１１５（Ａ）、（Ｂ）に示す例については、画像表示装置５において可変表示に対応した背景画像や演出画像が表示されている状態において盤上可動体３２Ａ、盤下可動体３２Ｂ、枠上可動体１３２ＳＧ１０１、チャンスボタン６３１Ｂの確認動作が開始されることが無いため、画像表示装置５における可変表示に対応した背景画像や演出画像によって確認動作に支障をきたしてしまうことを防ぐことが可能となっている。

【２１３３】

また、図１１５（Ａ）に示す例では、パチンコ遊技機１が通常状態や時短状態であって

可変表示が実行されている状態で電断してホットスタートにて起動する際に、該可変表示が起動準備表示１３２ＳＧ５００の表示中に停止しない場合は、各ＬＥＤ（枠ＬＥＤ９ａ、９ｂ、盤上可動体ＬＥＤ９ｄ、盤下可動体ＬＥＤ９ｅ、枠上可動体ＬＥＤ９ｆ、チャンスボタンＬＥＤ９ｇ）の点灯と、イニシャル動作としての盤上可動体３２Ａ、盤下可動体３２Ｂ、枠上可動体１３２ＳＧ１０１、チャンスボタン６３１Ｂの確認動作と、を同時に開始させる形態を例示したが、本発明はこれに限定されるものではなく、パチンコ遊技機１が通常状態や時短状態であって可変表示が実行されている状態で電断してホットスタートにて起動する際に、該可変表示が起動準備表示１３２ＳＧ５００の表示中に停止しない場合は、各ＬＥＤ（枠ＬＥＤ９ａ、９ｂ、盤上可動体ＬＥＤ９ｄ、盤下可動体ＬＥＤ９ｅ、枠上可動体ＬＥＤ９ｆ、チャンスボタンＬＥＤ９ｇ）の点灯と、イニシャル動作としての盤上可動体３２Ａ、盤下可動体３２Ｂ、枠上可動体１３２ＳＧ１０１、チャンスボタン６３１Ｂの確認動作とを、異なるタイミングから開始させてもよい。

【２１３４】

例えば、図１１６（Ａ）に示すように、パチンコ遊技機１が通常状態や時短状態であって可変表示が実行されている状態で電断してホットスタートにて起動する際に、該可変表示が起動準備表示１３２ＳＧ５００の表示中に停止しない場合は、起動準備表示１３２ＳＧ５００の表示期間中（より正確には、演出制御用ＣＰＵ１２０がＣＰＵ１０３から停電復旧指定コマンドを受信してからの２秒間）から各ＬＥＤ（枠ＬＥＤ９ａ、９ｂ、盤上可動体ＬＥＤ９ｄ、盤下可動体ＬＥＤ９ｅ、枠上可動体ＬＥＤ９ｆ、チャンスボタンＬＥＤ９ｇ）を復旧中であることに応じた態様にて点灯を開始させ、復旧中表示１３２ＳＧ５１０の表示期間中からイニシャル動作としての盤上可動体３２Ａ、盤下可動体３２Ｂ、枠上可動体１３２ＳＧ１０１、チャンスボタン６３１Ｂの確認動作を開始させればよい。

【２１３５】

尚、各ＬＥＤ（枠ＬＥＤ９ａ、９ｂ、盤上可動体ＬＥＤ９ｄ、盤下可動体ＬＥＤ９ｅ、枠上可動体ＬＥＤ９ｆ、チャンスボタンＬＥＤ９ｇ）の復旧中であることに応じた態様での点灯は、起動準備表示１３２ＳＧ５００の表示が終了した後も継続させ、例えば、各可動体の確認動作の終了と共に終了させればよい。

【２１３６】

また、図１１６（Ａ）に示す例において、パチンコ遊技機１が通常状態や時短状態であって可変表示が実行されている状態で電断してホットスタートにて起動する際に、該可変表示が起動準備表示１３２ＳＧ５００の表示中に停止して新たな可変表示が開始されない場合については、図１１６（Ｂ）に示すように、起動準備表示１３２ＳＧ５００の表示終了タイミングから画像表示装置５において可変表示が停止されていることに応じた背景画像の表示を開始するとともに、各ＬＥＤ（枠ＬＥＤ９ａ、９ｂ、盤上可動体ＬＥＤ９ｄ、盤下可動体ＬＥＤ９ｅ、枠上可動体ＬＥＤ９ｆ、チャンスボタンＬＥＤ９ｇ）を該背景画像に応じた態様にて点灯させればよい。

【２１３７】

また、図１１４～図１１６に示す例では、遊技状態が通常状態や時短状態、つまり、パチンコ遊技機１において可変表示が実行され得る状態において、電断が発生した後にパチンコ遊技機１をホットスタートにて起動させる場合について記載したが、本発明はこれに限定されるものではなく、パチンコ遊技機１は、可変表示が実行されない大当り遊技状態においても電断が発生する可能性がある。

【２１３８】

パチンコ遊技機１が大当り遊技状態において電断してホットスタートにて起動する場合について、特別可変入賞球装置７（大入賞口）がラウンド遊技中であることにより開放状態である場合に電断が発生する場合は、図１１７（Ａ）に示すように、電断後は、先ず、画像表示装置５において起動準備表示１３２ＳＧ５００の表示が開始されたタイミングから３秒経過した時点で、ＣＰＵ１０３から演出制御用ＣＰＵ１２０への停電復旧指定コマンドの送信（演出制御用ＣＰＵ１２０による停電復旧指定コマンドの受信）が行われる。該タイミングにおいて特別図柄表示装置４Ａ、４Ｂが通電することによってこれら特別図

柄表示装置４Ａ、４Ｂを構成する特図ランプの点灯（及び特図ランプの点滅による特別図柄の可変表示）が開始されるとともに、ソレノイド８１、８２が通電することによって可変入賞球装置６Ｂや特別可変入賞球装置７が電断前の状態となる。つまり、可変入賞球装置６Ｂが閉鎖状態となるとともに、特別可変入賞球装置７が開放状態となる。

【２１３９】

また、演出制御用ＣＰＵ１２０が停電復旧指定コマンドを受信してから２秒が経過する（起動準備表示１３２ＳＧ５００の表示から５秒が経過する）と、画像表示装置５において起動準備表示１３２ＳＧ５００に替えて復旧中表示１３２ＳＧ５１０の表示が開始されるとともに、各ＬＥＤ（枠ＬＥＤ９ａ、９ｂ、盤上可動体ＬＥＤ９ｄ、盤下可動体ＬＥＤ９ｅ、枠上可動体ＬＥＤ９ｆ、チャンスボタンＬＥＤ９ｇ）の復旧中であることに応じた態様での点灯が開始される。

【２１４０】

その後の復旧中表示１３２ＳＧ５１０の表示中は、イニシャル動作として盤上可動体３２Ａ、盤下可動体３２Ｂ、枠上可動体１３２ＳＧ１０１、チャンスボタン６３１Ｂの確認動作が実行される。

【２１４１】

イニシャル動作が終了してラウンド遊技が終了した後は、ラウンド遊技の終了に応じて特別可変入賞球装置７が開放状態から閉鎖状態に変化する。そして、次のラウンド遊技の開始に応じて特別可変入賞球装置７が閉鎖状態から開放状態に変化するとともに、画像表示装置５においてラウンド遊技に応じた画像の表示が開始されるとともに、各ＬＥＤ（枠ＬＥＤ９ａ、９ｂ、盤上可動体ＬＥＤ９ｄ、盤下可動体ＬＥＤ９ｅ、枠上可動体ＬＥＤ９ｆ、チャンスボタンＬＥＤ９ｇ）のラウンド遊技に応じた態様での点灯が開始される。

【２１４２】

尚、図１１７（Ａ）の例では、ラウンド遊技中に電断が発生し、パチンコ遊技機がホットスタートにて起動した際に電断前のラウンド遊技が起動準備表示１３２ＳＧ５００の表示終了後に終了する場合について例示したが本発明はこれに限定されるものではなく、図１１７（Ｂ）に示すように、ラウンド遊技中に電断が発生し、パチンコ遊技機がホットスタートにて起動した際に電断前のラウンド遊技が起動準備表示１３２ＳＧ５００の表示中に終了して次のラウンド遊技が開始される（特別可変入賞球装置７が開放状態から一旦閉鎖状態となり、再度開放状態となる）場合については、画像表示装置５における起動準備表示１３２ＳＧ５００の表示終了後であってもイニシャル動作としての盤上可動体３２Ａ、盤下可動体３２Ｂ、枠上可動体１３２ＳＧ１０１、チャンスボタン６３１Ｂの確認動作が終了するまで、各ＬＥＤ（枠ＬＥＤ９ａ、９ｂ、盤上可動体ＬＥＤ９ｄ、盤下可動体ＬＥＤ９ｅ、枠上可動体ＬＥＤ９ｆ、チャンスボタンＬＥＤ９ｇ）を復旧中であることに応じた態様にて点灯させればよい。

【２１４３】

図１１７（Ａ）、（Ｂ）に示すように、大当り遊技として特別可変入賞球装置７が開放状態である（ラウンド遊技中である）ときに電断が発生した場合については、パチンコ遊技機１がホットスタートにて起動することにより、各ＬＥＤ（枠ＬＥＤ９ａ、９ｂ、盤上可動体ＬＥＤ９ｄ、盤下可動体ＬＥＤ９ｅ、枠上可動体ＬＥＤ９ｆ、チャンスボタンＬＥＤ９ｇ）がラウンド遊技に応じた態様にて点灯しているときに盤上可動体３２Ａ、盤下可動体３２Ｂ、枠上可動体１３２ＳＧ１０１、チャンスボタン６３１Ｂの確認動作が実行されることがないので、各ＬＥＤ（枠ＬＥＤ９ａ、９ｂ、盤上可動体ＬＥＤ９ｄ、盤下可動体ＬＥＤ９ｅ、枠上可動体ＬＥＤ９ｆ、チャンスボタンＬＥＤ９ｇ）がラウンド遊技中に応じた態様にて点灯することによって盤上可動体３２Ａ、盤下可動体３２Ｂ、枠上可動体１３２ＳＧ１０１、チャンスボタン６３１Ｂの確認動作が正常に実行されているかの確認作業に支障をきたしてしまうことを防止することができる。

【２１４４】

また、図１１４～図１１６に示す例では、遊技状態が通常状態や時短状態において、電断が発生した後にパチンコ遊技機１をホットスタートにて起動させる場合について記載し

たが、図１１８（Ａ）に示すように、電断発生前から可変入賞球装置６Ｂが開放状態であって、起動準備表示１３２ＳＧ５００の表示中（図１１８（Ａ）の例では演出制御用ＣＰＵ１２０が停電復旧指定コマンドを受信してから起動準備表示１３２ＳＧ５００の表示が終了するまでの２秒の間）に該開放状態である可変入賞球装置６Ｂに遊技球が入賞した場合、つまり、起動準備表示１３２ＳＧ５００の表示中に第２始動入賞が発生した場合は、起動準備表示１３２ＳＧ５００の表示終了後に、該第２始動入賞に応じた可変表示の停止タイミングまで画像表示装置５において復旧中表示１３２ＳＧ５１０を表示するとともに、該復旧中表示１３２ＳＧ５１０の表示中にイニシャル動作制御として盤上可動体３２Ａ、盤下可動体３２Ｂ、枠上可動体１３２ＳＧ１０１、チャンスボタン６３１Ｂの確認動作を開始すればよい。

【２１４５】

また、図１１８（Ａ）に示す例では、電断発生前から可変入賞球装置６Ｂが開放状態であって、起動準備表示１３２ＳＧ５００の表示中（図１１８（Ａ）の例では演出制御用ＣＰＵ１２０が停電復旧指定コマンドを受信してから起動準備表示１３２ＳＧ５００の表示が終了するまでの２秒の間）に該開放状態である可変入賞球装置６Ｂに遊技球が入賞した場合について例示したが、本発明はこれに限定されるものではなく、電断発生前から普通図柄の可変表示が実行されており、パチンコ遊技機１がホットスタートにて起動したことによって画像表示装置５において起動準備表示１３２ＳＧ５００の表示中に普図当りが発生した場合については、図１１８（Ｂ）に示すように、イニシャル動作制御として盤上可動体３２Ａ、盤下可動体３２Ｂ、枠上可動体１３２ＳＧ１０１、チャンスボタン６３１Ｂの確認動作の開始前のタイミングから可変入賞球装置６Ｂを開放状態に制御すればよい。

【２１４６】

以上、図１１８（Ａ）及び図１１８（Ｂ）に示すようにパチンコ遊技機１の制御を実行することによって、イニシャル動作制御として盤上可動体３２Ａ、盤下可動体３２Ｂ、枠上可動体１３２ＳＧ１０１、チャンスボタン６３１Ｂの確認動作を好適に実行することが可能となる。

【２１４７】

尚、図１１８（Ａ）の例では、開放状態の可変入賞球装置６Ｂに遊技球が入賞した後に、起動準備表示１３２ＳＧ５００の表示が復旧中表示１３２ＳＧ５１０の表示に切り替わる形態を例示したが、本発明はこれに限定されるものではなく、開放状態の可変入賞球装置６Ｂに遊技球が入賞したタイミングにて起動準備表示１３２ＳＧ５００の表示が復旧中表示１３２ＳＧ５１０の表示に切り替わるようにしてもよい。

【２１４８】

また、図１１７（Ａ）、（Ｂ）では、パチンコ遊技機１が大当り遊技状態において電断してホットスタートにて起動する場合について、特別可変入賞球装置７（大入賞口）がラウンド遊技中であることにより開放状態である場合に電断が発生する場合を例示したが、本発明はこれに限定されるのではなく、図１１９に示すように、特別可変入賞球装置７（大入賞口）がラウンド遊技中であることにより開放状態である場合に電断が発生する場合については、パチンコ遊技機１がホットスタートで起動したことにより画像表示装置５において起動準備表示１３２ＳＧ５００の表示中（図１１９に示す例では演出制御用ＣＰＵ１２０が停電復旧指定コマンドを受信してから起動準備表示１３２ＳＧ５００の表示が終了するまでの２秒の間）に特別可変入賞球装置７が開放状態から閉鎖状態に一旦変化し、次のラウンド遊技として再度特別可変入賞球装置７が閉鎖状態から開放状態に変化する場合は、起動準備表示１３２ＳＧ５００の表示が終了してから復旧中表示１３２ＳＧ５１０の表示が開始されればよい。

【２１４９】

以上、図１１９に示すようにパチンコ遊技機１の制御を実行することによって、イニシャル動作制御として盤上可動体３２Ａ、盤下可動体３２Ｂ、枠上可動体１３２ＳＧ１０１、チャンスボタン６３１Ｂの確認動作を好適に実行することが可能となる。

【２１５０】

尚、形態Ａ３においては、起動準備表示１３２ＳＧ５００の表示中に開始されたファンファーレ演出の一部分は遊技者から視認できず、起動準備表示１３２ＳＧ５００が非表示となったとき、視認できなかった一部分の続きからファンファーレ演出を視認できる一方で、形態Ａ２１～Ａ２４においては、起動準備表示１３２ＳＧ５００の表示中に開始された可変表示に対応した演出表示は、復旧中表示が表示されることで視認できないようになっている。つまり、可変表示においては、大当りするか否かにかかわる重要な情報に間違いがあってはならないため、あえて視認できないように制御する一方で、ファンファーレ演出に関しては、その後の大当り遊技に必要な右打ちを促進するための操作方向報知パートがあるため、あえて視認できるように制御している。

【２１５１】

形態Ａ２５（初期化報知画像とイニシャル動作との関係）＜変形例＞

次に、初期化報知表示１３２ＳＧ６００と動作確認制御との関係について、図１２１、図１２２に基づいて説明する。図１２１は、初期化報知表示１３２ＳＧ６００と動作確認制御との関係との一例を示す図である。図１２２は、初期化報知表示１３２ＳＧ６００と動作確認制御との関係との一例を示す図である。

【２１５２】

前記実施の形態では、電断が発生した後、パチンコ遊技機１がコールドスタート処理で起動した場合、起動タイミングから画像表示装置５に起動準備表示１３２ＳＧ５００が表示されてから所定時間（例えば、３秒）が経過してＣＰＵ１０３が復旧したことに基づいて、電源投入指定コマンド、遊技状態背景指定コマンド（通常背景）、客待ちデモ指定コマンドが送信される。そして、演出制御用ＣＰＵ１２０は、これら演出制御コマンドを受信したことに基づいて、初期化を伴う電源投入が行われた（コールドスタート処理で起動した）として、枠ＬＥＤ９ａ、９ｂ、盤上可動体ＬＥＤ９ｄ、盤下可動体ＬＥＤ９ｅ、枠上可動体ＬＥＤ９ｆ、チャンスボタンＬＥＤ９ｇを所定の初期化報知態様にて発光するとともに、スピーカ８Ｌ、８Ｒにて初期化報知音の出力を開始する（図７２、図７３参照）。

【２１５３】

また、画像表示装置５に起動準備表示１３２ＳＧ５００が表示されてから所定時間（例えば、５秒）が経過したときに起動準備表示１３２ＳＧ５００が非表示となり、遊技状態背景指定コマンド（通常背景）に基づいて第１背景表示１３２ＳＧ３１０が表示されるようになっていたが、本変形例では、初期化を伴う電源投入が行われた場合、初期化報知の開始に伴い、図１１３にて説明したような初期化報知表示１３２ＳＧ６００が表示されるようにする。

【２１５４】

そしてこの場合、初期化報知表示１３２ＳＧ６００の表示を開始した後に、動作確認制御によるイニシャル動作が開始され、当該イニシャル動作が終了した後に、初期化報知表示１３２ＳＧ６００の表示が終了するようになる。このようにすることで、パチンコ遊技機１が初期化されたことをいち早く、且つ動作確認制御により動作する可動体に気を取られずに確認可能であるとともに、動作確認制御により動作する可動体で視覚的な初期化報知が終了したか否かの確認が妨げられることを防止できる。

【２１５５】

また、初期化を伴わない電源投入（ホットスタート処理での起動）後から動作確認制御が行われるまでの期間よりも、初期化を伴う電源投入（コールドスタート処理での起動）後から動作確認制御が行われるまでの期間の方が長い。このようにすることで、初期化を伴う電源投入時、すぐに動作確認制御が行われてしまうことで初期化報知表示１３２ＳＧ６００が表示されたことを視認できなくなることを防止できる。

【２１５６】

また、初期化報知表示１３２ＳＧ６００は、所定の実行期間（例えば、３０秒間）に亘って表示され、該所定の実行期間の終了後に非表示となり、初期化報知表示１３２ＳＧ６００の表示中に始動入賞が発生しても、該初期化報知表示１３２ＳＧ６００が非表示とさ

れ可変表示が開始されることがないことが好ましい。このようにすることで、動作確認制御を好適に行うことが可能となる。

【２１５７】

また、始動入賞が発生したことに基づいて開始される可変表示の実行期間が初期化報知表示１３２ＳＧ６００の表示期間よりも長い場合、該可変表示の実行期間の終了まで該初期化表示の表示が継続して行われるようにしてもよい。このようにすることで、動作確認制御を好適に行うことが可能となる。

【２１５８】

尚、初期化報知表示１３２ＳＧ６００の表示中に始動入賞が発生した場合、すぐに初期化報知表示１３２ＳＧ６００を非表示とし、可変表示に対応した演出画像を表示するようにしてもよい。

【２１５９】

また、初期化を伴わない電源投入（ホットスタート処理での起動）後において、初期化報知表示１３２ＳＧ６００を表示せずに、遊技状態背景指定コマンドに基づいて背景表示が行われるようにしてもよい。このようにすることで、動作確認制御を好適に行うことが可能となる。

【２１６０】

また、本変形例のように、初期化を伴う電源投入（コールドスタート処理での起動）が行われたときに、初期化報知表示１３２ＳＧ６００の表示を開始した後に、動作確認制御によるイニシャル動作が開始され、当該イニシャル動作が終了した後に、初期化報知表示１３２ＳＧ６００の表示が終了するものにおいて、図１２０に示すように、初期化報知表示１３２ＳＧ６００が終了した後に始動入賞が発生して可動体予告の実行が決定された場合、可動体予告が実行される一方で、図１２１に示すように、初期化報知表示１３２ＳＧ６００の表示期間に始動入賞が発生して可動体予告の実行が決定された場合、実施形態Ａ１で説明したように、初期化報知表示１３２ＳＧ６００の表示期間においては、可動体予告による演出動作だけでなく、エフェクト表示や効果音の出力も制限され、初期化報知表示１３２ＳＧ６００の表示が終了した後に、可動体予告による演出動作が行われるようにすればよい。

【２１６１】

形態Ａ２６（動作確認制御）＜変形例＞

次に、演出制御用ＣＰＵ１２０が実行する動作確認制御の動作例について、図１２２～１４に基づいて説明する。図１２２は、（Ａ）～（Ｄ）は、変形例としてのコールドスタート処理時における動作確認制御の動作例を示す図である。図１２３は、（Ａ）～（Ｄ）は、変形例としての当否ボタン演出の演出動作例を示す図である。

【２１６２】

前記実施の形態では、図６８（Ａ）～（Ｊ）に示すように、パチンコ遊技機１に対して電力の供給が開始されたとき（電源投入時）に、パチンコ遊技機１がコールドスタート処理（またはホットスタート処理）で起動したことに基づいて演出制御用ＣＰＵ１２０が実行する動作確認制御では、まず、チャンスボタン６３１Ｂが原点位置から演出位置まで上方に移動して停止した後（図６８（Ｂ）参照）、盤上可動体３２Ａが原点位置から演出位置まで下方に移動して停止する（図６８（Ｃ）参照）。次いで、チャンスボタン６３１Ｂが演出位置から下方に移動して原点位置にて停止した後（図６８（Ｄ）参照）、盤上可動体３２Ａが演出位置から上方に移動して原点位置にて停止する（図６８（Ｅ）参照）。次いで、盤下可動体３２Ｂが原点位置から演出位置まで上方に移動して停止した後（図６８（Ｆ）参照）、枠上可動体１３２ＳＧ１０１が原点位置から演出位置まで上方に移動して停止する（図６８（Ｇ）参照）。次いで、枠上可動体１３２ＳＧ１０１が演出位置から下方に移動して原点位置にて停止した後（図６８（Ｈ）参照）、盤下可動体３２Ｂが演出位置から下方に移動して原点位置にて停止し、動作確認制御が終了する（図６８（Ｉ）参照）。その後、所定時間（例えば、約１０秒）が経過したときに初期化報知が終了し、動作確認制御（初期化動作制御）が終了するようになっていたが、各可動体の動作態様は種々

に変更可能である。

【２１６３】

具体的には、図１２２（Ａ）に示すように、盤側可動体としての盤上可動体３２Ａが原点位置に位置するとともに、枠側可動体としてのチャンスボタン６３１Ｂが原点位置に位置しているときの盤上可動体３２Ａとチャンスボタン６３１Ｂとの離間距離Ｌ１よりも、図１２２（Ｂ）に示すように、盤側可動体としての盤上可動体３２Ａが演出位置に位置するとともに、枠側可動体としてのチャンスボタン６３１Ｂが演出位置に位置しているときの盤上可動体３２Ａとチャンスボタン６３１Ｂとの離間距離Ｌ２の方が短くなるようになっている。

【２１６４】

本変形例では、上記の関係となる盤上可動体３２Ａとチャンスボタン６３１Ｂとは、動作確認制御において、各々のイニシャル動作期間が重複するように、チャンスボタン６３１Ｂと盤上可動体３２Ａとが原点位置から演出位置までの移動を同時に開始し（図１２２（Ｂ）参照）、その後、各々のイニシャル動作期間が重複しないように、チャンスボタン６３１Ｂが演出位置から下方に移動して原点位置にて停止した後（図１２２（Ｃ）参照）、盤上可動体３２Ａが演出位置から上方に移動して原点位置にて停止する（図１２２（Ｄ）参照）ようにしてもよい。

【２１６５】

このようにすることで、第１可動体（例えば、チャンスボタン６３１Ｂ）が演出位置に正常に動作可能であることと、第２可動体（例えば、盤上可動体３２Ａ）が演出位置に正常に動作可能であることを同時に確認できることにより確認作業の簡略化を図ることが可能であり、かつ、同時に確認困難な第１可動体（例えば、チャンスボタン６３１Ｂ）の演出位置から原点位置への動作と、第２可動体（例えば、盤上可動体３２Ａ）の演出位置から原点位置への動作を個々に確認可能となる。

【２１６６】

尚、本変形例では、チャンスボタン６３１Ｂと盤上可動体３２Ａとが原点位置から演出位置までの移動を同時に開始する形態を例示したが、本発明はこれに限定されるものではなく、各々のイニシャル動作期間が重複するようになれば、例えば、チャンスボタン６３１Ｂと盤上可動体３２Ａとのうち一方が原点位置から移動を開始して演出位置に停止するまでの期間に、他方が原点位置から演出位置までの移動を開始するようになっていればよい。つまり、チャンスボタン６３１Ｂと盤上可動体３２Ａとの進出動作期間の少なくとも一部が重複していればよい。

【２１６７】

また、前記実施の形態では、当否ボタン演出において盤下可動体３２Ｂが原点位置から演出位置まで上昇する形態を例示したが、第１可動体（例えば、盤上可動体３２Ａ）と第２可動体（例えば、盤下可動体３２Ｂ）とを用いるようにしてもよい。この場合、例えば、図１２３（Ａ）に示すように、当否ボタン演出において、操作有効期間において操作促進演出が実行されている期間または操作有効期間が経過したときに、盤上可動体３２Ａと盤下可動体３２Ｂとの演出動作期間が重複しないように、盤上可動体３２Ａが原点位置から演出位置まで下降するとともに（図１２３（Ｂ）参照）、盤下可動体３２Ｂが原点位置から演出位置まで上昇して盤上可動体３２Ａを持ち上げる演出を実行可能であり（図１２３（Ｃ）参照）、その後、盤上可動体３２Ａと盤下可動体３２Ｂとの演出動作期間が重複するように、盤上可動体３２Ａと盤下可動体３２Ｂとが同時に演出位置から原点位置まで移動するようにしてもよい（図１２３（Ｄ）参照）。

【２１６８】

そして、このように第１可動体と第２可動体とが接触（または重複）する演出動作を行う盤上可動体３２Ａと盤下可動体３２Ｂについては、動作確認制御において、図１２３（Ｂ）～（Ｄ）にて説明した演出動作を含まない動作態様（例えば、盤上可動体３２Ａと盤下可動体３２Ｂとを別々に進出動作させる態様など）にてイニシャル動作を実行することが好ましい。このようにすることで、動作確認制御を好適に行うことが可能となる。

【２１６９】
　また、第２可動体（例えば、盤下可動体３２Ｂ）が演出位置に配置されていることを検出可能な演出位置センサ１３２ＳＧ１３４（図１３参照）を備え、動作確認制御における演出位置に配置された第１可動体（例えば、盤上可動体３２Ａ）の原点位置に向けての動作は、第２可動体（例えば、盤下可動体３２Ｂ）が演出位置センサ１３２ＳＧ１３４により検出されたことを条件に行われるようにすることで、動作確認制御を好適に行うことが可能となる。
【２１７０】
　また、本実施の形態では、電源投入がされた場合、動作確認制御において、ロングイニシャル動作制御が開始される前に、第１可動体と第２可動体とを含む可動体が原点位置に配置されていないときに、前記可動体を初期位置に可動させる復帰制御（例えば、盤上可動体３２Ａ、盤下可動体３２Ｂ、チャンスボタン６３１Ｂ、枠上可動体１３２ＳＧ１０１のショートイニシャル動作制御）が行われるようになっているので、動作確認制御を好適に行うことが可能となる。
【２１７１】
　形態Ａ２７（動作確認制御）
　また、図６８に示すように、遊技盤２に設けられる盤下可動体３２Ｂと、開閉扉枠３ａに設けられる枠上可動体１３２ＳＧ１０１とは、イニシャル動作を実行可能であり、盤下可動体３２Ｂが原点位置から演出位置まで移動して演出位置で停止している状態で（図６８（Ｆ）参照）、枠上可動体１３２ＳＧ１０１が原点位置から演出位置まで移動した後、演出位置から原点位置に移動するようになっている（図６８（Ｇ）～（Ｉ）参照）。
【２１７２】
　このようにすることで、動作確認制御において演出位置に配置される第１可動体（例えば、盤下可動体３２Ｂ）により動作確認制御が終了していないことを示すとともに、第１可動体（例えば、盤下可動体３２Ｂ）が演出位置に配置されているときに第２可動体（例えば、枠上可動体１３２ＳＧ１０１）の動作を開始することにより該第２可動体（例えば、枠上可動体１３２ＳＧ１０１）の動作確認制御を見逃すことを防止できる。
【２１７３】
　具体的には、枠上可動体１３２ＳＧ１０１やチャンスボタン６３１Ｂなどの枠側可動体は、遊技客が接触可能であるためいたずらされやすいため、盤上可動体３２Ａや盤下可動体３２Ｂなどの盤側可動体と同様に正常に動作できなかった場合に、再度盤側可動体のイニシャル動作から行うようにしてしまうと、盤側可動体を意図的にデッドエンド状態に移行させることができてしまう（図１２４（Ａ）参照）。
【２１７４】
　よって、例えば、図１２４（Ｂ）に示すように、枠側可動体が正常に動作できなかった場合には、盤側可動体を退避し、画像表示装置５の表示画面上に枠側可動体の動作不良に関するエラー画像（例えば、「※枠可動体を確認して下さい」のようなテロップなど。枠側可動体が正常に動作できるようになったら消去する）を背景画像上に表示し、最大５回（盤側可動体よりも多い回数とし、いたずらされやすいことを考慮してデッドエンドまでの条件を厳しくする）のエラー判定時のイニシャル動作（枠側可動体のみ。動作態様は電源投入時のものと同じ）を行っても枠側可動体が正常に動作できなかったときは枠側可動体のみをデッドエンド状態に移行させるようにしてもよい。
【２１７５】
　また、第２可動体（例えば、枠上可動体１３２ＳＧ１０１）が演出位置に配置されていることを検出可能な演出位置センサ１３２ＳＧ１０４（図１３参照）を備え、動作確認制御における演出位置に配置された第１可動体（例えば、盤下可動体３２Ｂ）の原点位置に向けての動作は、第２可動体（例えば、盤下可動体３２Ｂ）が演出位置センサ１３２ＳＧ１０４により検出されたことを条件に行われるようにすることで、動作確認制御を好適に行うことが可能となる。
【２１７６】

以上、本発明の実施の形態を図面により説明してきたが、具体的な構成はこれら実施例に限られるものではなく、本発明の要旨を逸脱しない範囲における変更や追加があっても本発明に含まれる。

【２１７７】

また、前記実施の形態では、遊技機の一例としてパチンコ遊技機１などを例示しているが、本発明はこれに限定されるものではなく、例えば、予め定められた球数の遊技球が遊技機内部に循環可能に内封され、遊技者による貸出要求に応じて貸し出された貸出球や、入賞に応じて付与された賞球数が加算される一方、遊技に使用された遊技球数が減算されて記憶される、所謂、封入式遊技機にも本発明を適用可能である。これら封入式遊技機においては遊技球ではなく得点やポイントが遊技者に付与されるので、これら付与される得点やポイントが遊技価値に該当する。

【２１７８】

また、前記実施の形態では、遊技媒体の一例として、球状の遊技球（パチンコ球）が適用されていたが、球状の遊技媒体に限定されるものではなく、例えば、メダル等の非球状の遊技媒体であってもよい。

【２１７９】

また、前記実施の形態では、遊技機の一例としてパチンコ遊技機が適用されていたが、例えば遊技用価値を用いて１ゲームに対して所定数の賭数を設定することによりゲームが開始可能となるとともに、各々が識別可能な複数種類の図柄を変動表示可能な変動表示装置に変動表示結果が導出されることにより１ゲームが終了し、該変動表示装置に導出された変動表示結果に応じて入賞が発生可能とされたスロットマシンにも適用可能である。

【２１８０】

本発明の遊技機は、遊技媒体を封入し入賞の発生に基づいて得点を付与する封入式遊技機やスロットマシンなどにも適用することができる。また、遊技が可能な遊技機とは、少なくとも遊技を行うものであれば良く、パチンコ遊技機やスロットマシンに限らず、一般ゲーム機であっても良い。

【２１８１】

本発明に係る遊技機を実施するための形態を実施例に基づいて以下にさらに説明する。尚、以下の実施例では、特別図柄や飾り図柄の「可変表示」を「変動表示」や単に「変動」と表記する場合がある。

【２１８２】

［形態Ｂ１］

形態Ｂ１の遊技機は、

可変表示を行い、遊技者にとって有利な有利状態に制御可能な遊技機であって、

遊技制御手段と、

演出実行手段と、

保留記憶手段と、を備え、

前記保留記憶手段は、所定数を上限として可変表示に関する情報を保留記憶として記憶することが可能であり、

前記遊技制御手段は、可変表示が終了したときに、次の可変表示に対応する保留記憶がある場合に次の可変表示を実行可能であり、

前記演出実行手段は、

保留記憶が記憶されたときに、開始態様と、完了態様と、該完了態様の１つ前の態様である完了前態様を含む複数の途中態様と、を段階的に変化させて保留表示を表示可能であり、

可変表示中に既に記憶されている保留記憶に対応する保留表示を次の可変表示が開始されるタイミングに基づく保留シフト開始タイミングから特定期間かけて表示されていた位置から次の可変表示に対応する位置に移動させることが可能であり、

前記所定数未満のＮ数の保留記憶が記憶されている状況における可変表示である保留記憶数Ｎ時可変表示の実行中において、

次の可変表示が開始されるまでの期間が所定期間よりも長いときに、新たな保留記憶が記憶された場合は、Ｎ＋１数目に対応する保留表示位置に前記保留表示を前記開始態様で開始し該開始態様から前記複数の途中態様に段階的に変化させた後に前記完了態様に変化させる変化、を該所定期間かけて実行して該保留表示を表示し、

次の可変表示が開始されるまでの期間が前記所定期間よりも短いときに、新たな保留記憶が記憶された場合は、Ｎ＋１数目に対応する保留表示位置に前記保留表示を前記開始態様で開始し、該開始態様から前記完了前態様とは異なる途中態様まで変化させ、該完了前態様とは異なる途中態様となっている状況で次の可変表示が開始されるタイミングとなることで、該タイミングに基づいて前記完了態様に変化させて該保留表示を表示し、

前記保留記憶数Ｎ時可変表示が終了し、前記保留シフト開始タイミングから前記特定期間が経過するまでに新たな保留記憶が記憶された場合は、Ｎ数目に対応する保留表示位置に前記保留表示を前記開始態様で開始し該開始態様から前記複数の途中態様に段階的に変化させた後に前記完了態様に変化させる変化、を前記所定期間かけて実行して該保留表示を表示する、

ことを特徴としている。

この特徴によれば、可変表示中から次の可変表示の開始までに記憶された保留記憶が可変表示開始時に未だ途中態様である場合は完了態様に変化させるため、その後に行われる保留表示位置の移動に支障をきたさず、保留記憶数の誤認を防ぐことができる。また、次の可変表示が開始されるまでの期間が所定期間よりも長いときと短いときとで完了態様への変化の有無を切り分けることで好適に遊技者に保留記憶数および新たな保留記憶の記憶時における段階的変化をみせることができる。さらに、次の可変表示の開始直前と直後での切り分けにより、新たな保留記憶の記憶時における段階的変化をより好適に遊技者に見せることができる。

対応図面：図１９６～図１９８

尚、本形態において、

『有利状態』は本実施の形態における『大当り遊技状態』に該当し、

『遊技制御手段』は本実施の形態における『ＣＰＵ１０３』に該当し、

『演出実行手段』は本実施の形態における『演出制御用ＣＰＵ１２０』に該当し、

『保留記憶手段』は本実施の形態における『第１特別図柄バッファ００１ＳＧ１５１』や『第２特別図柄バッファ００１ＳＧ１５１Ｂ』に該当し、

『所定数』は本実施の形態における『第１特図保留記憶数や第２特図保留記憶数が４個であること』に該当し、

『開始態様』は本実施の形態における『出現アニメーションの１フレーム目の画像として表示される保留表示』に該当し、

『完了態様』は本実施の形態における『出現アニメーションの２０フレーム目の画像及びシフトアニメーションの１フレーム目の画像として表示される保留表示』に該当し、

『途中態様』は本実施の形態における『出現アニメーションの２フレーム目から１９フレーム目の画像として表示される保留表示』に該当し、

『保留シフト』は本実施の形態における『シフトアニメーション』に該当し、

『特定期間』とは本実施の形態における『シフトアニメーションの表示実行期間である３３０ｍｓ』に該当し、

『所定期間』とは本実施の形態における『出現アニメーションの表示実行期間である６６０ｍｓ』に該当し、

『保留表示位置』とは本実施の形態における『保留記憶表示エリア５Ｕ』に該当する。

【２１８３】

［形態Ｂ２］

形態Ｂ２の遊技機は、

可変表示を行い、遊技者にとって有利な有利状態に制御可能な遊技機であって、

遊技制御手段と、

演出実行手段と、

保留記憶手段と、を備え、
前記保留記憶手段は、所定数を上限として可変表示に関する情報を保留記憶として記憶することが可能であり、
前記遊技制御手段は、可変表示が終了したときに、次の可変表示に対応する保留記憶がある場合に次の可変表示を実行可能であり、
前記演出実行手段は、
保留記憶が記憶されたときに、開始態様と、完了態様と、該完了態様の１つ前の態様である完了前態様を含む複数の途中態様と、を段階的に変化させて保留表示を表示可能であり、
可変表示中に既に記憶されている保留記憶に対応する保留表示を次の可変表示が開始されるタイミングに基づく保留シフト開始タイミングから特定期間かけて表示されていた位置から次の可変表示に対応する位置に移動させることが可能であり、
前記所定数未満のＮ数の保留記憶が記憶されている状況における可変表示である保留記憶数Ｎ時可変表示の実行中において、
次の可変表示が開始されるまでの期間が所定期間よりも長いときに、新たな保留記憶が記憶された場合は、Ｎ＋１数目に対応する保留表示位置に前記保留表示を前記開始態様で開始し該開始態様から前記複数の途中態様に段階的に変化させた後に前記完了態様に変化させる変化、を該所定期間かけて実行して該保留表示を表示し、
次の可変表示が開始されるまでの期間が前記所定期間よりも短い期間であって、次の可変表示が開始される直前の期間でないときに、新たな保留記憶が記憶された場合は、Ｎ＋１数目に対応する保留表示位置に前記保留表示を前記開始態様で開始し、該開始態様から前記完了前態様とは異なる途中態様まで変化させ、該完了前態様とは異なる途中態様となっている状況で次の可変表示が開始されるタイミングとなることで、該タイミングに基づいて前記完了態様に変化させて該保留表示を表示し、
次の可変表示が開始されるまでの期間が前記所定期間よりも短い期間であって、次の可変表示が開始される直前の期間であるときに、新たな保留記憶が記憶された場合は、Ｎ＋１数目に対応する保留表示位置に前記保留表示を前記開始態様で開始し、該開始態様となっている状況で次の可変表示が開始されるタイミングとなることで、該タイミングに基づいて前記完了態様に変化させて該保留表示を表示し、
前記保留記憶数Ｎ時可変表示が終了し、次の可変表示が開始された直後に新たな保留記憶が記憶された場合は、Ｎ数目に対応する保留表示位置に前記保留表示を前記開始態様で開始し該開始態様から前記複数の途中態様に段階的に変化させた後に前記完了態様に変化させる変化、を前記所定期間かけて実行して該保留表示を表示する、
ことを特徴としている。
この特徴によれば、可変表示中から次の可変表示の開始までに記憶された保留記憶が可変表示開始時に未だ途中態様である場合は完了態様に変化させるため、その後に行われる保留表示位置の移動に支障をきたさず、保留記憶数の誤認を防ぐことができる。また、次の可変表示が開始されるまでの期間が所定期間よりも長いときと短いときとで完了態様への変化の有無を切り分けることで好適に遊技者に保留記憶数および新たな保留記憶の記憶時における段階的変化をみせることができる。さらに、次の可変表示の開始直前と直後での切り分けにより、新たな保留記憶の記憶時における段階的変化をより好適に遊技者に見せることができる。
対応図面：図１９６、図１９７、図１９９、図２００
【２１８４】
［形態Ｂ３］
形態Ｂ３の遊技機は、
可変表示を行い、遊技者にとって有利な有利状態に制御可能な遊技機であって、
遊技制御手段と、
演出実行手段と、
保留記憶手段と、を備え、

前記保留記憶手段は、所定数を上限として可変表示に関する情報を保留記憶として記憶することが可能であり、
前記遊技制御手段は、可変表示が終了したときに、次の可変表示に対応する保留記憶がある場合に次の可変表示を実行可能であり、
前記演出実行手段は、
保留記憶が記憶されたときに、開始態様と、完了態様と、該完了態様の１つ前の態様である完了前態様を含む複数の途中態様と、を段階的に変化させて保留表示を表示可能であり、
可変表示中に既に記憶されている保留記憶に対応する保留表示を次の可変表示が開始されるタイミングに基づく保留シフト開始タイミングから特定期間かけて表示されていた位置から次の可変表示に対応する位置に移動させることが可能であり、
前記所定数未満のＮ数の保留記憶が記憶されている状況における可変表示である保留記憶数Ｎ時可変表示の実行中において、
次の可変表示が開始されるまでの期間が所定期間よりも長いときに、新たな保留記憶が記憶された場合は、Ｎ＋１数目に対応する保留表示位置に前記保留表示を前記開始態様で開始し該開始態様から前記複数の途中態様に段階的に変化させた後に前記完了態様に変化させる変化、を該所定期間かけて実行して該保留表示を表示し、
次の可変表示が開始されるまでの期間が前記所定期間よりも短いときに、新たな保留記憶が記憶された場合は、Ｎ＋１数目に対応する保留表示位置に前記保留表示を前記開始態様で開始し、該開始態様から前記完了前態様とは異なる途中態様まで変化させ、該完了前態様とは異なる途中態様となっている状況で次の可変表示が開始されるタイミングとなることで、該タイミングに基づいて前記完了態様に変化させて該保留表示を表示し、
保留記憶が記憶されていない状況における可変表示である保留記憶数０時可変表示の実行中において、
前記保留記憶数０時可変表示が終了するまでの期間が前記所定期間よりも長いときに、新たな保留記憶が記憶された場合は、次の可変表示に対応する保留表示位置に前記保留表示を前記開始態様で開始し該開始態様から前記複数の途中態様に段階的に変化させた後に前記完了態様に変化させる変化、を該所定期間かけて実行して該保留表示を表示し、
前記保留記憶数０時可変表示が終了するまでの期間が前記所定期間よりも短いときに、新たな保留記憶が記憶された場合は、次の可変表示に対応する保留表示位置に前記保留表示を前記開始態様で開始し、該開始態様から前記完了前態様とは異なる途中態様まで変化させ、該完了前態様とは異なる途中態様となっている状況で次の可変表示が開始されるタイミングとなることで、該タイミングに基づいて前記完了態様に変化させて該保留表示を表示する、
ことを特徴としている。
この特徴によれば、可変表示中から次の可変表示の開始までに記憶された保留記憶が可変表示開始時に未だ途中態様である場合は完了態様に変化させるため、その後に行われる保留表示位置の移動に支障をきたさず、保留記憶数の誤認を防ぐことができる。また、次の可変表示が開始されるまでの期間が所定期間よりも長いときと短いときとで完了態様への変化の有無を切り分けることで好適に遊技者に保留記憶数および新たな保留記憶の記憶時における段階的変化をみせることができる。さらに、保留記憶数が０である状態であるときに、新たな保留記憶が記憶されるタイミングが、次の可変表示の開始までに所定期間の猶予がないときは、新たな保留記憶の記憶時における段階的変化を完了態様に変化させることで、保留記憶数０である状態であっても、保留表示位置の移動に支障をきたさず、保留記憶数の誤認を防ぐことができる。
対応図面：図１９６、図１９７、図２０５、図２０６
【２１８５】
［形態Ｂ４］
形態Ｂ４の遊技機は、
可変表示を行い、遊技者にとって有利な有利状態に制御可能な遊技機であって、

遊技制御手段と、
演出実行手段と、
保留記憶手段と、を備え、
前記保留記憶手段は、所定数を上限として可変表示に関する情報を保留記憶として記憶することが可能であり、
前記遊技制御手段は、可変表示が終了したときに、次の可変表示に対応する保留記憶がある場合に次の可変表示を実行可能であり、
前記演出実行手段は、
保留記憶が記憶されたときに、開始態様と、完了態様と、該完了態様の１つ前の態様である完了前態様を含む複数の途中態様と、を段階的に変化させて保留表示を表示可能であり、
可変表示中に既に記憶されている保留記憶に対応する保留表示を次の可変表示が開始されるタイミングに基づく保留シフト開始タイミングから特定期間かけて表示されていた位置から次の可変表示に対応する位置に移動させることが可能であり、
前記所定数未満のＮ数の保留記憶が記憶されている状況における可変表示である保留記憶数Ｎ時可変表示の実行中において、
次の可変表示が開始されるまでの期間が所定期間よりも長いときに、新たな保留記憶が記憶された場合は、Ｎ＋１数目に対応する保留表示位置に前記保留表示を前記開始態様で開始し該開始態様から前記複数の途中態様に段階的に変化させた後に前記完了態様に変化させる変化、を該所定期間かけて実行して該保留表示を表示し、
次の可変表示が開始されるまでの期間が前記所定期間よりも短い期間であって、次の可変表示が開始される直前の期間でないときに、新たな保留記憶が記憶された場合は、Ｎ＋１数目に対応する保留表示位置に前記保留表示を前記開始態様で開始し、該開始態様から前記完了前態様とは異なる途中態様まで変化させ、該完了前態様とは異なる途中態様となっている状況で次の可変表示が開始されるタイミングとなることで、該タイミングに基づいて前記完了態様に変化させて該保留表示を表示し、
次の可変表示が開始されるまでの期間が前記所定期間よりも短い期間であって、次の可変表示が開始される直前の期間であるときに、新たな保留記憶が記憶された場合は、Ｎ＋１数目に対応する保留表示位置に前記保留表示を前記開始態様で開始し、該開始態様となっている状況で次の可変表示が開始されるタイミングとなることで、該タイミングに基づいて前記完了態様に変化させて該保留表示を表示し、
前記保留記憶数Ｎ時可変表示が終了し、次の可変表示が開始された直後に新たな保留記憶が記憶された場合は、Ｎ数目に対応する保留表示位置に前記保留表示を前記開始態様で開始し該開始態様から前記複数の途中態様に段階的に変化させた後に前記完了態様に変化させる変化、を前記所定期間かけて実行して該保留表示を表示し、
保留記憶が記憶されていない状況における可変表示である保留記憶数０時可変表示の実行中において、
前記保留記憶数０時可変表示が終了するまでの期間が前記所定期間よりも長いときに、新たな保留記憶が記憶された場合は、次の可変表示に対応する保留表示位置に前記保留表示を前記開始態様で開始し該開始態様から前記複数の途中態様に段階的に変化させた後に前記完了態様に変化させる変化、を該所定期間かけて実行して該保留表示を表示し、
前記保留記憶数０時可変表示が終了するまでの期間が前記所定期間よりも短いときであって、該保留記憶数０時可変表示が終了する直前でないときに、新たな保留記憶が記憶された場合は、次の可変表示に対応する保留表示位置に前記保留表示を前記開始態様で開始し、該開始態様から前記完了前態様とは異なる途中態様まで変化させ、該完了前態様とは異なる途中態様となっている状況で次の可変表示が開始されるタイミングとなることで、該タイミングに基づいて前記完了態様に変化させて該保留表示を表示し、
前記保留記憶数０時可変表示が終了するまでの期間が前記所定期間よりも短いときであって、該保留記憶数０時可変表示が終了する直前であるときに、新たな保留記憶が記憶された場合は、次の可変表示に対応する保留表示位置に前記保留表示を前記開始態様で

開始し、該開始態様となっている状況で次の可変表示が開始されるタイミングとなることで、該タイミングに基づいて前記完了態様に変化させて該保留表示を表示し、

前記保留記憶数０時可変表示が終了した直後に新たな保留記憶が記憶された場合は、該保留記憶数０時可変表示の次の可変表示に対応する保留表示位置に前記保留表示を前記完了態様から表示する、

ことを特徴としている。

この特徴によれば、可変表示中から次の可変表示の開始までに記憶された保留記憶が可変表示開始時に未だ途中態様である場合は完了態様に変化させるため、その後に行われる保留表示位置の移動に支障をきたさず、保留記憶数の誤認を防ぐことができる。また、次の可変表示が開始されるまでの期間が所定期間よりも長いときと短いときとで完了態様への変化の有無を切り分けることで好適に遊技者に保留記憶数および新たな保留記憶の記憶時における段階的変化をみせることができる。さらに、次の可変表示の開始直前と直後での切り分けにより、新たな保留記憶の記憶時における段階的変化をより好適に遊技者に見せることができる。さらに、保留記憶数が０である状態であるときに、新たな保留記憶が記憶されるタイミングが、次の可変表示の開始までに所定期間の猶予がないときは、新たな保留記憶の記憶時における段階的変化を完了態様に変化させることで、保留記憶数０である状態であっても、保留表示位置の移動に支障をきたさず、保留記憶数の誤認を防ぐことができる。

対応図面：図１９６、図１９７、図１９９、図２００、図２０５～図２０８

尚、本形態において、

『保留記憶数０時可変表示が終了する直前』とは『保留記憶数が０個の可変表示が終了するまで３３ｍｓ未満のタイミング』に該当し、

『保留記憶数０時可変表示が終了した直後』とは『保留記憶数が０個の可変表示が終了してから３３ｍｓ未満のタイミング』に該当する。

【２１８６】

［形態Ｂ５］

形態Ｂ５の遊技機は、

可変表示を行い、遊技者にとって有利な有利状態に制御可能な遊技機であって、

遊技制御手段と、

演出実行手段と、

保留記憶手段と、を備え、

前記保留記憶手段は、所定数を上限として可変表示に関する情報を保留記憶として記憶することが可能であり、

前記遊技制御手段は、可変表示が終了したときに、次の可変表示に対応する保留記憶がある場合に次の可変表示を実行可能であり、

前記演出実行手段は、

保留記憶が記憶されたときに、開始態様と、完了態様と、該完了態様の１つ前の態様である完了前態様を含む複数の途中態様と、を段階的に変化させて保留表示を表示可能であり、

可変表示中に既に記憶されている保留記憶に対応する保留表示を次の可変表示が開始されるタイミングに基づく保留シフト開始タイミングから特定期間かけて表示されていた位置から次の可変表示に対応する位置に移動させることが可能であり、

前記所定数未満のＮ数の保留記憶が記憶されている状況における可変表示である保留記憶数Ｎ時可変表示の実行中において、

次の可変表示が開始されるまでの期間が所定期間よりも長いときに、新たな保留記憶が記憶された場合は、Ｎ＋１数目に対応する保留表示位置に前記保留表示を前記開始態様で開始し該開始態様から前記複数の途中態様に段階的に変化させた後に前記完了態様に変化させる変化、を該所定期間かけて実行して該保留表示を表示し、

次の可変表示が開始されるまでの期間が前記所定期間よりも短いときに、新たな保留記憶が記憶された場合は、Ｎ＋１数目に対応する保留表示位置に前記保留表示を前記開

始態様で開始し、該開始態様から前記完了前態様とは異なる途中態様まで変化させ、該完了前態様とは異なる途中態様となっている状況で次の可変表示が開始されるタイミングとなることで、該タイミングに基づいて前記完了態様に変化させて該保留表示を表示し、

前記保留記憶数Ｎ時可変表示が終了し、前記保留シフト開始タイミングから前記特定期間が経過するまでに新たな保留記憶が記憶された場合は、Ｎ数目に対応する保留表示位置に前記保留表示を前記開始態様で開始し該開始態様から前記複数の途中態様に段階的に変化させた後に前記完了態様に変化させる変化、を前記所定期間かけて実行して該保留表示を表示し、

前記保留表示を前記完了態様で表示してから、前記保留シフト開始タイミングとなるまでの期間で該保留表示の表示で用いる表示領域よりも、前記保留表示を前記開始態様で開始し、該開始態様から前記複数の途中態様に段階的に変化させた後に前記完了態様に変化させる変化で用いる表示領域の方が大きい、

ことを特徴としている。

この特徴によれば、可変表示中から次の可変表示の開始までに記憶された保留記憶が可変表示開始時に未だ途中態様である場合は完了態様に変化させるため、その後に行われる保留表示位置の移動に支障をきたさず、保留記憶数の誤認を防ぐことができる。また、次の可変表示が開始されるまでの期間が所定期間よりも長いときと短いときとで完了態様への変化の有無を切り分けることで好適に遊技者に保留記憶数および新たな保留記憶の記憶時における段階的変化をみせることができる。さらに、次の可変表示の開始直前と直後での切り分けにより、新たな保留記憶の記憶時における段階的変化をより好適に遊技者に見せることができる。また、可変表示開始から保留表示位置が移動する特定期間の間に新たに記憶された保留記憶は保留表示が初めから移動先の表示位置おいてに表示されるため、段階的変化を完了態様に変化させる必要がなく、遊技者に段階的変化を見せることができる。さらに、保留表示の新たに表示が既に表示されている保留表示と重畳するタイミングであったとしても、使用表示領域が、新たな保留表示の段階的変化で用いる表示領域のほうが広いので、遊技者は保留記憶を認識できる。

対応図面：図１８０、図１９６～図１９８

【２１８７】

［形態Ｂ６］

形態Ｂ６の遊技機は、

可変表示を行い、遊技者にとって有利な有利状態に制御可能な遊技機であって、

遊技制御手段と、

演出実行手段と、

保留記憶手段と、を備え、

前記保留記憶手段は、所定数を上限として可変表示に関する情報を保留記憶として記憶することが可能であり、

前記遊技制御手段は、可変表示が終了したときに、次の可変表示に対応する保留記憶がある場合に次の可変表示を実行可能であり、

前記演出実行手段は、

保留記憶が記憶されたときに、開始態様と、完了態様と、該完了態様の１つ前の態様である完了前態様を含む複数の途中態様と、を段階的に変化させて保留表示を表示可能であり、

可変表示中に既に記憶されている保留記憶に対応する保留表示を次の可変表示が開始されるタイミングに基づく保留シフト開始タイミングから特定期間かけて表示されていた位置から次の可変表示に対応する位置に移動させることが可能であり、

前記所定数未満のＮ数の保留記憶が記憶されている状況における可変表示である保留記憶数Ｎ時可変表示の実行中において、

次の可変表示が開始されるまでの期間が所定期間よりも長いときに、新たな保留記憶が記憶された場合は、Ｎ＋１数目に対応する保留表示位置に前記保留表示を前記開始態様で開始し該開始態様から前記複数の途中態様に段階的に変化させた後に前記完了態様に

変化させる変化、を該所定期間かけて実行して該保留表示を表示し、

次の可変表示が開始されるまでの期間が前記所定期間よりも短い期間であって、次の可変表示が開始される直前の期間でないときに、新たな保留記憶が記憶された場合は、Ｎ＋１数目に対応する保留表示位置に前記保留表示を前記開始態様で開始し、該開始態様から前記完了前態様とは異なる途中態様まで変化させ、該完了前態様とは異なる途中態様となっている状況で次の可変表示が開始されるタイミングとなることで、該タイミングに基づいて前記完了態様に変化させて該保留表示を表示し、

次の可変表示が開始されるまでの期間が前記所定期間よりも短い期間であって、次の可変表示が開始される直前の期間であるときに、新たな保留記憶が記憶された場合は、Ｎ＋１数目に対応する保留表示位置に前記保留表示を前記開始態様で開始し、該開始態様となっている状況で次の可変表示が開始されるタイミングとなることで、該タイミングに基づいて前記完了態様に変化させて該保留表示を表示し、

前記保留記憶数Ｎ時可変表示が終了し、次の可変表示が開始された直後に新たな保留記憶が記憶された場合は、Ｎ数目に対応する保留表示位置に前記保留表示を前記開始態様で開始し該開始態様から前記複数の途中態様に段階的に変化させた後に前記完了態様に変化させる変化、を前記所定期間かけて実行して該保留表示を表示し、

前記保留表示を前記完了態様で表示してから、前記保留シフト開始タイミングとなるまでの期間で該保留表示の表示で用いる表示領域よりも、前記保留表示を前記開始態様で開始し、該開始態様から前記複数の途中態様に段階的に変化させた後に前記完了態様に変化させる変化で用いる表示領域の方が大きい、

ことを特徴としている。

この特徴によれば、可変表示中から次の可変表示の開始までに記憶された保留記憶が可変表示開始時に未だ途中態様である場合は完了態様に変化させるため、その後に行われる保留表示位置の移動に支障をきたさず、保留記憶数の誤認を防ぐことができる。また、次の可変表示が開始されるまでの期間が所定期間よりも長いときと短いときとで完了態様への変化の有無を切り分けることで好適に遊技者に保留記憶数および新たな保留記憶の記憶時における段階的変化をみせることができる。さらに、次の可変表示の開始直前と直後での切り分けにより、新たな保留記憶の記憶時における段階的変化をより好適に遊技者に見せることができる。また、可変表示開始から保留表示位置が移動する特定期間の間に新たに記憶された保留記憶は保留表示が初めから移動先の表示位置おいてに表示されるため、段階的変化を完了態様に変化させる必要がなく、遊技者に段階的変化を見せることができる。さらに、保留表示の新たに表示が既に表示されている保留表示と重畳するタイミングであったとしても、使用表示領域が、新たな保留表示の表示で用いる表示領域のほうが広いので、遊技者は保留記憶を認識できる。

対応図面：図１８０、図１９６、図１９７、図１９９、図２００

【２１８８】

［形態Ｂ７］

形態Ｂ７の遊技機は、

可変表示を行い、遊技者にとって有利な有利状態に制御可能な遊技機であって、

遊技制御手段と、

演出実行手段と、

保留記憶手段と、を備え、

前記保留記憶手段は、所定数を上限として可変表示に関する情報を保留記憶として記憶することが可能であり、

前記遊技制御手段は、可変表示が終了したときに、次の可変表示に対応する保留記憶がある場合に次の可変表示を実行可能であり、

前記演出実行手段は、

保留記憶が記憶されたときに、開始態様と、完了態様と、該完了態様の１つ前の態様である完了前態様を含む複数の途中態様と、を段階的に変化させて保留表示を表示可能であり、

可変表示中に既に記憶されている保留記憶に対応する保留表示を次の可変表示が開始されるタイミングに基づく保留シフト開始タイミングから特定期間かけて表示されていた位置から次の可変表示に対応する位置に移動させることが可能であり、

前記所定数未満のＮ数の保留記憶が記憶されている状況における可変表示である保留記憶数Ｎ時可変表示の実行中において、

次の可変表示が開始されるまでの期間が所定期間よりも長いときに、新たな保留記憶が記憶された場合は、Ｎ＋１数目に対応する保留表示位置に前記保留表示を前記開始態様で開始し該開始態様から前記複数の途中態様に段階的に変化させた後に前記完了態様に変化させる変化、を該所定期間かけて実行して該保留表示を表示し、

次の可変表示が開始されるまでの期間が前記所定期間よりも短いときに、新たな保留記憶が記憶された場合は、Ｎ＋１数目に対応する保留表示位置に前記保留表示を前記開始態様で開始し、該開始態様から前記完了前態様とは異なる途中態様まで変化させ、該完了前態様とは異なる途中態様となっている状況で次の可変表示が開始されるタイミングとなることで、該タイミングに基づいて前記完了態様に変化させて該保留表示を表示し、

前記保留記憶数Ｎ時可変表示が終了し、前記保留シフト開始タイミングから前記特定期間が経過するまでに新たな保留記憶が記憶された場合は、Ｎ数目に対応する保留表示位置に前記保留表示を前記開始態様で開始し該開始態様から前記複数の途中態様に段階的に変化させた後に前記完了態様に変化させる変化、を前記所定期間かけて実行して該保留表示を表示し、

保留記憶が記憶されていない状況における可変表示である保留記憶数０時可変表示の実行中において、

前記保留記憶数０時可変表示が終了するまでの期間が前記所定期間よりも長いときに、新たな保留記憶が記憶された場合は、次の可変表示に対応する保留表示位置に前記保留表示を前記開始態様で開始し該開始態様から前記複数の途中態様に段階的に変化させた後に前記完了態様に変化させる変化、を該所定期間かけて実行して該保留表示を表示し、

前記保留記憶数０時可変表示が終了するまでの期間が前記所定期間よりも短いときに、新たな保留記憶が記憶された場合は、次の可変表示に対応する保留表示位置に前記保留表示を前記開始態様で開始し、該開始態様から前記完了前態様とは異なる途中態様まで変化させ、該完了前態様とは異なる途中態様となっている状況で次の可変表示が開始されるタイミングとなることで、該タイミングに基づいて前記完了態様に変化させて該保留表示を表示し、

前記保留表示を前記完了態様で表示してから、前記保留シフト開始タイミングとなるまでの期間で該保留表示の表示で用いる表示領域よりも、前記保留表示を前記開始態様で開始し、該開始態様から前記複数の途中態様に段階的に変化させた後に前記完了態様に変化させる変化で用いる表示領域の方が大きい、

ことを特徴としている。

この特徴によれば、可変表示中から次の可変表示の開始までに記憶された保留記憶が可変表示開始時に未だ途中態様である場合は完了態様に変化させるため、その後に行われる保留表示位置の移動に支障をきたさず、保留記憶数の誤認を防ぐことができる。また、次の可変表示が開始されるまでの期間が所定期間よりも長いときと短いときとで完了態様への変化の有無を切り分けることで好適に遊技者に保留記憶数および新たな保留記憶の記憶時における段階的変化をみせることができる。さらに、保留記憶数が０である状態であるときに、新たな保留記憶が記憶されるタイミングが、次の可変表示の開始までに所定期間の猶予がないときは、新たな保留記憶の記憶時における段階的変化を完了態様に変化させることで、保留記憶数０である状態であっても、保留表示位置の移動に支障をきたさず、保留記憶数の誤認を防ぐことができる。また、可変表示開始から保留表示位置が移動する特定期間の間に新たに記憶された保留記憶は保留表示が初めから移動先の表示位置おいてに表示されるため、段階的変化を完了態様に変化させる必要がなく、遊技者に段階的変化を見せることができ、既にＮ数目に対応する保留表示位置に表示されていた保留表示が移動するときに、Ｎ数目に対応する保留表示位置に新たに表示される保留表示が重畳しても

、使用する表示領域が新たに表示される保留表示の方が広いため、新たに表示される保留表示を視認しやすく、誤認を防ぐことができる。さらに、保留表示の新たに表示が既に表示されている保留表示と重畳するタイミングであったとしても、使用表示領域が、新たな保留表示の表示で用いる表示領域のほうが広いので、遊技者は保留記憶を認識できる。

対応図面：図１８０、図１９６、図１９７、図２０５、図２０６

【２１８９】

［形態Ｂ８］

形態Ｂ８の遊技機は、

可変表示を行い、遊技者にとって有利な有利状態に制御可能な遊技機であって、

遊技制御手段と、

演出実行手段と、

保留記憶手段と、を備え、

前記保留記憶手段は、所定数を上限として可変表示に関する情報を保留記憶として記憶することが可能であり、

前記遊技制御手段は、可変表示が終了したときに、次の可変表示に対応する保留記憶がある場合に次の可変表示を実行可能であり、

前記演出実行手段は、

保留記憶が記憶されたときに、開始態様と、完了態様と、該完了態様の１つ前の態様である完了前態様を含む複数の途中態様と、を段階的に変化させて保留表示を表示可能であり、

可変表示中に既に記憶されている保留記憶に対応する保留表示を次の可変表示が開始されるタイミングに基づく保留シフト開始タイミングから特定期間かけて表示されていた位置から次の可変表示に対応する位置に移動させることが可能であり、

前記所定数未満のＮ数の保留記憶が記憶されている状況における可変表示である保留記憶数Ｎ時可変表示の実行中において、

次の可変表示が開始されるまでの期間が所定期間よりも長いときに、新たな保留記憶が記憶された場合は、Ｎ＋１数目に対応する保留表示位置に前記保留表示を前記開始態様で開始し該開始態様から前記複数の途中態様に段階的に変化させた後に前記完了態様に変化させる変化、を該所定期間かけて実行して該保留表示を表示し、

次の可変表示が開始されるまでの期間が前記所定期間よりも短い期間であって、次の可変表示が開始される直前の期間でないときに、新たな保留記憶が記憶された場合は、Ｎ＋１数目に対応する保留表示位置に前記保留表示を前記開始態様で開始し、該開始態様から前記完了前態様とは異なる途中態様まで変化させ、該完了前態様とは異なる途中態様となっている状況で次の可変表示が開始されるタイミングとなることで、該タイミングに基づいて前記完了態様に変化させて該保留表示を表示し、

次の可変表示が開始されるまでの期間が前記所定期間よりも短い期間であって、次の可変表示が開始される直前の期間であるときに、新たな保留記憶が記憶された場合は、Ｎ＋１数目に対応する保留表示位置に前記保留表示を前記開始態様で開始し、該開始態様となっている状況で次の可変表示が開始されるタイミングとなることで、該タイミングに基づいて前記完了態様に変化させて該保留表示を表示し、

前記保留記憶数Ｎ時可変表示が終了し、次の可変表示が開始された直後に新たな保留記憶が記憶された場合は、Ｎ数目に対応する保留表示位置に前記保留表示を前記開始態様で開始し該開始態様から前記複数の途中態様に段階的に変化させた後に前記完了態様に変化させる変化、を前記所定期間かけて実行して該保留表示を表示し、

保留記憶が記憶されていない状況における可変表示である保留記憶数０時可変表示の実行中において、

前記保留記憶数０時可変表示が終了するまでの期間が前記所定期間よりも長いときに、新たな保留記憶が記憶された場合は、次の可変表示に対応する保留表示位置に前記保留表示を前記開始態様で開始し該開始態様から前記複数の途中態様に段階的に変化させた後に前記完了態様に変化させる変化、を該所定期間かけて実行して該保留表示を表示し、

前記保留記憶数０時可変表示が終了するまでの期間が前記所定期間よりも短いときであって、該保留記憶数０時可変表示が終了する直前でないときに、新たな保留記憶が記憶された場合は、次の可変表示に対応する保留表示位置に前記保留表示を前記開始態様で開始し、該開始態様から前記完了前態様とは異なる途中態様まで変化させ、該完了前態様とは異なる途中態様となっている状況で次の可変表示が開始されるタイミングとなることで、該タイミングに基づいて前記完了態様に変化させて該保留表示を表示し、

前記保留記憶数０時可変表示が終了するまでの期間が前記所定期間よりも短いときであって、該保留記憶数０時可変表示が終了する直前であるときに、新たな保留記憶が記憶された場合は、次の可変表示に対応する保留表示位置に前記保留表示を前記開始態様で開始し、該開始態様となっている状況で次の可変表示が開始されるタイミングとなることで、該タイミングに基づいて前記完了態様に変化させて該保留表示を表示し、

前記保留記憶数０時可変表示が終了した直後に新たな保留記憶が記憶された場合は、該保留記憶数０時可変表示の次の可変表示に対応する保留表示位置に前記保留表示を前記完了態様から表示し、

前記保留表示を前記完了態様で表示してから、前記保留シフト開始タイミングとなるまでの期間で該保留表示の表示で用いる表示領域よりも、前記保留表示を前記開始態様で開始し、該開始態様から前記複数の途中態様に段階的に変化させた後に前記完了態様に変化させる変化で用いる表示領域の方が大きい、

ことを特徴としている。

この特徴によれば、可変表示中から次の可変表示の開始までに記憶された保留記憶が可変表示開始時に未だ途中態様である場合は完了態様に変化させるため、その後に行われる保留表示位置の移動に支障をきたさず、保留記憶数の誤認を防ぐことができる。また、次の可変表示が開始されるまでの期間が所定期間よりも長いときと短いときとで完了態様への変化の有無を切り分けることで好適に遊技者に保留記憶数および新たな保留記憶の記憶時における段階的変化をみせることができる。さらに、次の可変表示の開始直前と直後での切り分けにより、新たな保留記憶の記憶時における段階的変化をより好適に遊技者に見せることができる。さらに、保留記憶数が０である状態であるときに、新たな保留記憶が記憶されるタイミングが、次の可変表示の開始までに所定期間の猶予がないときは、新たな保留記憶の記憶時における段階的変化を完了態様に変化させることで、保留記憶数０である状態であっても、保留表示位置の移動に支障をきたさず、保留記憶数の誤認を防ぐことができる。また、保留記憶数が上限に到達している場合に、所定の可変表示が終了しても、次に可変表示が開始されるまでは保留記憶を記憶しないので、新たな保留記憶についての段階的変化も実行されず、終了した可変表示の可変表示結果に遊技者を集中させることができ、可変表示開始から保留表示位置が移動する特定期間の間に新たに記憶された保留記憶は保留表示が初めから移動先の表示位置おいてに表示されるため、段階的変化を完了態様に変化させる必要がなく、遊技者に段階的変化を見せることができる。また、既に所定数目に表示されていた保留表示が移動するときに、所定数目に新たに表示される保留表示が重畳しても、使用する表示領域が新たに表示される保留表示の方が広いため、新たに表示される保留表示を視認しやすく、誤認を防ぐことができる。さらに、保留表示の新たに表示が既に表示されている保留表示と重畳するタイミングであったとしても、使用表示領域が、新たな保留表示の段階的変化で用いる表示領域のほうが広いので、遊技者は保留記憶を認識できる。

対応図面：図１８０、図１９６、図１９７、図１９９、図２００、図２０５～図２０８

【２１９０】

［形態Ｂ９］

形態Ｂ９の遊技機は、

可変表示を行い、遊技者にとって有利な有利状態に制御可能な遊技機であって、

遊技制御手段と、

演出実行手段と、

保留記憶手段と、を備え、

前記保留記憶手段は、所定数を上限として可変表示に関する情報を保留記憶として記憶することが可能であり、
前記遊技制御手段は、可変表示が終了したときに、次の可変表示に対応する保留記憶がある場合に次の可変表示を実行可能であり、
前記演出実行手段は、
保留記憶が記憶されたときに、開始態様と、完了態様と、該完了態様の１つ前の態様である完了前態様を含む複数の途中態様と、を段階的に変化させて保留表示を表示可能であり、
保留記憶が記憶されたときに、入賞時演出を実行可能であり、
可変表示中に既に記憶されている保留記憶に対応する保留表示を次の可変表示が開始されるタイミングに基づく保留シフト開始タイミングから特定期間かけて表示されていた位置から次の可変表示に対応する位置に移動させることが可能であり、
前記所定数未満のＮ数の保留記憶が記憶されている状況における可変表示である保留記憶数Ｎ時可変表示の実行中において、
次の可変表示が開始されるまでの期間が所定期間よりも長いときに、新たな保留記憶が記憶された場合は、Ｎ＋１数目に対応する保留表示位置に前記保留表示を前記開始態様で開始し該開始態様から前記複数の途中態様に段階的に変化させた後に前記完了態様に変化させる変化、を該所定期間かけて実行して該保留表示を表示し、
次の可変表示が開始されるまでの期間が前記所定期間よりも短いときに、新たな保留記憶が記憶された場合は、Ｎ＋１数目に対応する保留表示位置に前記保留表示を前記開始態様で開始し、該開始態様から前記完了前態様とは異なる途中態様まで変化させ、該完了前態様とは異なる途中態様となっている状況で次の可変表示が開始されるタイミングとなることで、該タイミングに基づいて前記完了態様に変化させて該保留表示を表示し、
前記保留記憶数Ｎ時可変表示が終了し、前記保留シフト開始タイミングから前記特定期間が経過するまでに新たな保留記憶が記憶された場合は、Ｎ数目に対応する保留表示位置に前記保留表示を前記開始態様で開始し該開始態様から前記複数の途中態様に段階的に変化させた後に前記完了態様に変化させる変化、を前記所定期間かけて実行して該保留表示を表示し、
前記保留記憶数Ｎ時可変表示の実行中において、次の可変表示が開始されるまでの期間が前記所定期間よりも長いときに、新たな保留記憶が記憶された場合と、前記保留記憶数Ｎ時可変表示の実行中において、次の可変表示が開始されるまでの期間が該所定期間よりも短いときに、新たな保留記憶が記憶された場合と、前記保留記憶数Ｎ時可変表示が終了し、前記保留シフト開始タイミングから前記特定期間が経過するまでに新たな保留記憶が記憶された場合と、のいずれの場合であっても、前記入賞時演出を実行可能である、
ことを特徴としている。
この特徴によれば、可変表示中から次の可変表示の開始までに記憶された保留記憶が可変表示開始時に未だ途中態様である場合は完了態様に変化させるため、その後に行われる保留表示位置の移動に支障をきたさず、保留記憶数の誤認を防ぐことができる。また、次の可変表示が開始されるまでの期間が所定期間よりも長いときと短いときとで完了態様への変化の有無を切り分けることで好適に遊技者に保留記憶数および新たな保留記憶の記憶時における段階的変化をみせることができる。さらに、次の可変表示の開始直前と直後での切り分けにより、新たな保留記憶の記憶時における段階的変化をより好適に遊技者に見せることができる。また、可変表示開始から保留表示位置が移動する特定期間の間に新たに記憶された保留記憶は保留表示が初めから移動先の表示位置おいてに表示されるため、段階的変化を完了態様に変化させる必要がなく、遊技者に段階的変化を見せることができる。さらに、入賞演出は、段階的変化の完了態様への変化の有無に関わらず実行可能であるため、遊技者は保留記憶をより認識しやすくなる。
対応図面：図１９６～図１９８、図２１６
尚、本形態において、
『入賞演出』は『入賞時フラッシュ演出』に該当する。

【２１９１】
［形態Ｂ１０］
形態Ｂ１０の遊技機は、
可変表示を行い、遊技者にとって有利な有利状態に制御可能な遊技機であって、
遊技制御手段と、
演出実行手段と、
保留記憶手段と、を備え、
前記保留記憶手段は、所定数を上限として可変表示に関する情報を保留記憶として記憶することが可能であり、
前記遊技制御手段は、可変表示が終了したときに、次の可変表示に対応する保留記憶がある場合に次の可変表示を実行可能であり、
前記演出実行手段は、
保留記憶が記憶されたときに、開始態様と、完了態様と、該完了態様の１つ前の態様である完了前態様を含む複数の途中態様と、を段階的に変化させて保留表示を表示可能であり、
保留記憶が記憶されたときに、入賞時演出を実行可能であり、
可変表示中に既に記憶されている保留記憶に対応する保留表示を次の可変表示が開始されるタイミングに基づく保留シフト開始タイミングから特定期間かけて表示されていた位置から次の可変表示に対応する位置に移動させることが可能であり、
前記所定数未満のＮ数の保留記憶が記憶されている状況における可変表示である保留記憶数Ｎ時可変表示の実行中において、
次の可変表示が開始されるまでの期間が所定期間よりも長いときに、新たな保留記憶が記憶された場合は、Ｎ＋１数目に対応する保留表示位置に前記保留表示を前記開始態様で開始し該開始態様から前記複数の途中態様に段階的に変化させた後に前記完了態様に変化させる変化、を該所定期間かけて実行して該保留表示を表示し、
次の可変表示が開始されるまでの期間が前記所定期間よりも短い期間であって、次の可変表示が開始される直前の期間でないときに、新たな保留記憶が記憶された場合は、Ｎ＋１数目に対応する保留表示位置に前記保留表示を前記開始態様で開始し、該開始態様から前記完了前態様とは異なる途中態様まで変化させ、該完了前態様とは異なる途中態様となっている状況で次の可変表示が開始されるタイミングとなることで、該タイミングに基づいて前記完了態様に変化させて該保留表示を表示し、
次の可変表示が開始されるまでの期間が前記所定期間よりも短い期間であって、次の可変表示が開始される直前の期間であるときに、新たな保留記憶が記憶された場合は、Ｎ＋１数目に対応する保留表示位置に前記保留表示を前記開始態様で開始し、該開始態様となっている状況で次の可変表示が開始されるタイミングとなることで、該タイミングに基づいて前記完了態様に変化させて該保留表示を表示し、
前記保留記憶数Ｎ時可変表示が終了し、次の可変表示が開始された直後に新たな保留記憶が記憶された場合は、Ｎ数目に対応する保留表示位置に前記保留表示を前記開始態様で開始し該開始態様から前記複数の途中態様に段階的に変化させた後に前記完了態様に変化させる変化、を前記所定期間かけて実行して該保留表示を表示し、
前記保留記憶数Ｎ時可変表示の実行中において、次の可変表示が開始されるまでの期間が前記所定期間よりも長いときに、新たな保留記憶が記憶された場合と、前記保留記憶数Ｎ時可変表示の実行中において、次の可変表示が開始されるまでの期間が該所定期間よりも短い期間であって、次の可変表示が開始される直前の期間でないときに、新たな保留記憶が記憶された場合と、前記保留記憶数Ｎ時可変表示の実行中において、次の可変表示が開始されるまでの期間が該所定期間よりも短い期間であって、次の可変表示が開始される直前の期間であるときに、新たな保留記憶が記憶された場合と、前記保留記憶数Ｎ時可変表示が終了し、次の可変表示が開始された直後に新たな保留記憶が記憶された場合と、のいずれの場合であっても、前記入賞時演出を実行可能である、
ことを特徴としている。

この特徴によれば、可変表示中から次の可変表示の開始までに記憶された保留記憶が可変表示開始時に未だ途中態様である場合は完了態様に変化させるため、その後に行われる保留表示位置の移動に支障をきたさず、保留記憶数の誤認を防ぐことができる。また、次の可変表示が開始されるまでの期間が所定期間よりも長いときと短いときとで完了態様への変化の有無を切り分けることで好適に遊技者に保留記憶数および新たな保留記憶の記憶時における段階的変化をみせることができる。さらに、次の可変表示の開始直前と直後での切り分けにより、新たな保留記憶の記憶時における段階的変化をより好適に遊技者に見せることができる。また、可変表示開始から保留表示位置が移動する特定期間の間に新たに記憶された保留記憶は保留表示が初めから移動先の表示位置おいてに表示されるため、段階的変化を完了態様に変化させる必要がなく、遊技者に段階的変化を見せることができる。さらに、入賞演出は、段階的変化の完了態様への変化の有無に関わらず実行可能であるため、遊技者は保留記憶をより認識しやすくなる。

対応図面：図１９６、図１９７、図１９９、図２００、図２１６

【２１９２】

［形態Ｂ１１］

可変表示を行い、遊技者にとって有利な有利状態に制御可能な遊技機であって、

遊技制御手段と、

演出実行手段と、

保留記憶手段と、を備え、

前記保留記憶手段は、所定数を上限として可変表示に関する情報を保留記憶として記憶することが可能であり、

前記遊技制御手段は、可変表示が終了したときに、次の可変表示に対応する保留記憶がある場合に次の可変表示を実行可能であり、

前記演出実行手段は、

保留記憶が記憶されたときに、開始態様と、完了態様と、該完了態様の１つ前の態様である完了前態様を含む複数の途中態様と、を段階的に変化させて保留表示を表示可能であり、

保留記憶が記憶されたときに、入賞時演出を実行可能であり、

可変表示中に既に記憶されている保留記憶に対応する保留表示を次の可変表示が開始されるタイミングに基づく保留シフト開始タイミングから特定期間かけて表示されていた位置から次の可変表示に対応する位置に移動させることが可能であり、

前記所定数未満のＮ数の保留記憶が記憶されている状況における可変表示である保留記憶数Ｎ時可変表示の実行中において、

次の可変表示が開始されるまでの期間が所定期間よりも長いときに、新たな保留記憶が記憶された場合は、Ｎ＋１数目に対応する保留表示位置に前記保留表示を前記開始態様で開始し該開始態様から前記複数の途中態様に段階的に変化させた後に前記完了態様に変化させる変化、を該所定期間かけて実行して該保留表示を表示し、

次の可変表示が開始されるまでの期間が前記所定期間よりも短いときに、新たな保留記憶が記憶された場合は、Ｎ＋１数目に対応する保留表示位置に前記保留表示を前記開始態様で開始し、該開始態様から前記完了前態様とは異なる途中態様まで変化させ、該完了前態様とは異なる途中態様となっている状況で次の可変表示が開始されるタイミングとなることで、該タイミングに基づいて前記完了態様に変化させて該保留表示を表示し、

保留記憶が記憶されていない状況における可変表示である保留記憶数０時可変表示の実行中において、

前記保留記憶数０時可変表示が終了するまでの期間が前記所定期間よりも長いときに、新たな保留記憶が記憶された場合は、次の可変表示に対応する保留表示位置に前記保留表示を前記開始態様で開始し該開始態様から前記複数の途中態様に段階的に変化させた後に前記完了態様に変化させる変化、を該所定期間かけて実行して該保留表示を表示し、

前記保留記憶数０時可変表示が終了するまでの期間が前記所定期間よりも短いときに、新たな保留記憶が記憶された場合は、次の可変表示に対応する保留表示位置に前記保

留表示を前記開始態様で開始し、該開始態様から前記完了前態様とは異なる途中態様まで変化させ、該完了前態様とは異なる途中態様となっている状況で次の可変表示が開始されるタイミングとなることで、該タイミングに基づいて前記完了態様に変化させて該保留表示を表示し、

前記保留記憶数Ｎ時可変表示の実行中において、次の可変表示が開始されるまでの期間が前記所定期間よりも長いときに、新たな保留記憶が記憶された場合と、前記保留記憶数Ｎ時可変表示の実行中において、次の可変表示が開始されるまでの期間が該所定期間よりも短いときに、新たな保留記憶が記憶された場合と、前記保留記憶数０時可変表示の実行中において、前記保留記憶数０時可変表示が終了するまでの期間が該所定期間よりも長いときに、新たな保留記憶が記憶された場合と、前記保留記憶数０時可変表示の実行中において、前記保留記憶数０時可変表示が終了するまでの期間が該所定期間よりも短いときに、新たな保留記憶が記憶された場合と、のいずれの場合であっても、前記入賞時演出を実行可能である、

ことを特徴としている。

この特徴によれば、可変表示中から次の可変表示の開始までに記憶された保留記憶が可変表示開始時に未だ途中態様である場合は完了態様に変化させるため、その後に行われる保留表示位置の移動に支障をきたさず、保留記憶数の誤認を防ぐことができる。また、次の可変表示が開始されるまでの期間が所定期間よりも長いときと短いときとで完了態様への変化の有無を切り分けることで好適に遊技者に保留記憶数および新たな保留記憶の記憶時における段階的変化をみせることができる。さらに、保留記憶数が０である状態であるときに、新たな保留記憶が記憶されるタイミングが、次の可変表示の開始までに所定期間の猶予がないときは、新たな保留記憶の記憶時における段階的変化を完了態様に変化させることで、保留記憶数０である状態であっても、保留表示位置の移動に支障をきたさず、保留記憶数の誤認を防ぐことができる。また、可変表示開始から保留表示位置が移動する特定期間の間に新たに記憶された保留記憶は保留表示が初めから移動先の表示位置おいてに表示されるため、段階的変化を完了態様に変化させる必要がなく、遊技者に段階的変化を見せることができ、既にＮ数目に表示されていた保留表示が移動するときに、Ｎ数目に新たに表示される保留表示が重畳しても、使用する表示領域が新たに表示される保留表示の方が広いため、新たに表示される保留表示を視認しやすく、誤認を防ぐことができる。さらに、入賞演出は、段階的変化の完了態様への変化の有無に関わらず実行可能であるため、遊技者は保留記憶をより認識しやすくなる。

対応図面：図１９６、図１９７、図２０５、図２０６、図２１６

【２１９３】

［形態Ｂ１２］

形態Ｂ１２の遊技機は、

可変表示を行い、遊技者にとって有利な有利状態に制御可能な遊技機であって、

遊技制御手段と、

演出実行手段と、

保留記憶手段と、を備え、

前記保留記憶手段は、所定数を上限として可変表示に関する情報を保留記憶として記憶することが可能であり、

前記遊技制御手段は、可変表示が終了したときに、次の可変表示に対応する保留記憶がある場合に次の可変表示を実行可能であり、

前記演出実行手段は、

保留記憶が記憶されたときに、開始態様と、完了態様と、該完了態様の１つ前の態様である完了前態様を含む複数の途中態様と、を段階的に変化させて保留表示を表示可能であり、

保留記憶が記憶されたときに、入賞時演出を実行可能であり、

可変表示中に既に記憶されている保留記憶に対応する保留表示を次の可変表示が開始されるタイミングに基づく保留シフト開始タイミングから特定期間かけて表示されていた

位置から次の可変表示に対応する位置に移動させることが可能であり、

前記所定数未満のＮ数の保留記憶が記憶されている状況における可変表示である保留記憶数Ｎ時可変表示の実行中において、

次の可変表示が開始されるまでの期間が所定期間よりも長いときに、新たな保留記憶が記憶された場合は、Ｎ＋１数目に対応する保留表示位置に前記保留表示を前記開始態様で開始し該開始態様から前記複数の途中態様に段階的に変化させた後に前記完了態様に変化させる変化、を該所定期間かけて実行して該保留表示を表示し、

次の可変表示が開始されるまでの期間が前記所定期間よりも短い期間であって、次の可変表示が開始される直前の期間でないときに、新たな保留記憶が記憶された場合は、Ｎ＋１数目に対応する保留表示位置に前記保留表示を前記開始態様で開始し、該開始態様から前記完了前態様とは異なる途中態様まで変化させ、該完了前態様とは異なる途中態様となっている状況で次の可変表示が開始されるタイミングとなることで、該タイミングに基づいて前記完了態様に変化させて該保留表示を表示し、

次の可変表示が開始されるまでの期間が前記所定期間よりも短い期間であって、次の可変表示が開始される直前の期間であるときに、新たな保留記憶が記憶された場合は、Ｎ＋１数目に対応する保留表示位置に前記保留表示を前記開始態様で開始し、該開始態様となっている状況で次の可変表示が開始されるタイミングとなることで、該タイミングに基づいて前記完了態様に変化させて該保留表示を表示し、

前記保留記憶数Ｎ時可変表示が終了し、次の可変表示が開始された直後に新たな保留記憶が記憶された場合は、Ｎ数目に対応する保留表示位置に前記保留表示を前記開始態様で開始し該開始態様から前記複数の途中態様に段階的に変化させた後に前記完了態様に変化させる変化、を前記所定期間かけて実行して該保留表示を表示し、

保留記憶が記憶されていない状況における可変表示である保留記憶数０時可変表示の実行中において、

前記保留記憶数０時可変表示が終了するまでの期間が前記所定期間よりも長いときに、新たな保留記憶が記憶された場合は、次の可変表示に対応する保留表示位置に前記保留表示を前記開始態様で開始し該開始態様から前記複数の途中態様に段階的に変化させた後に前記完了態様に変化させる変化、を該所定期間かけて実行して該保留表示を表示し、

前記保留記憶数０時可変表示が終了するまでの期間が前記所定期間よりも短いときであって、該保留記憶数０時可変表示が終了する直前でないときに、新たな保留記憶が記憶された場合は、次の可変表示に対応する保留表示位置に前記保留表示を前記開始態様で開始し、該開始態様から前記完了前態様とは異なる途中態様まで変化させ、該完了前態様とは異なる途中態様となっている状況で次の可変表示が開始されるタイミングとなることで、該タイミングに基づいて前記完了態様に変化させて該保留表示を表示し、

前記保留記憶数０時可変表示が終了するまでの期間が前記所定期間よりも短いときであって、該保留記憶数０時可変表示が終了する直前であるときに、新たな保留記憶が記憶された場合は、次の可変表示に対応する保留表示位置に前記保留表示を前記開始態様で開始し、該開始態様となっている状況で次の可変表示が開始されるタイミングとなることで、該タイミングに基づいて前記完了態様に変化させて該保留表示を表示し、

前記保留記憶数０時可変表示が終了した直後に新たな保留記憶が記憶された場合は、該保留記憶数０時可変表示の次の可変表示に対応する保留表示位置に前記保留表示を前記完了態様から表示し、

前記保留記憶数Ｎ時可変表示の実行中において、次の可変表示が開始されるまでの期間が前記所定期間よりも長いときに、新たな保留記憶が記憶された場合と、前記保留記憶数Ｎ時可変表示の実行中において、次の可変表示が開始されるまでの期間が該所定期間よりも短い期間であって、次の可変表示が開始される直前の期間でないときに、新たな保留記憶が記憶された場合と、前記保留記憶数Ｎ時可変表示の実行中において、次の可変表示が開始されるまでの期間が前記所定期間よりも短い期間であって、次の可変表示が開始される直前の期間であるときに、新たな保留記憶が記憶された場合と、前記保留記憶数Ｎ時可変表示が終了し、次の可変表示が開始された直後に新たな保留記憶が記憶された場合と

、前記保留記憶数０時可変表示の実行中において、前記保留記憶数０時可変表示が終了するまでの期間が前記所定期間よりも長いときに、新たな保留記憶が記憶された場合と、前記保留記憶数０時可変表示の実行中において、前記保留記憶数０時可変表示が終了するまでの期間が所定期間よりも短いときであって、該保留記憶数０時可変表示が終了する直前でないときに、新たな保留記憶が記憶された場合と、前記保留記憶数０時可変表示の実行中において、前記保留記憶数０時可変表示が終了するまでの期間が所定期間よりも短いときであって、該保留記憶数０時可変表示が終了する直前であるときに、新たな保留記憶が記憶された場合と、前記保留記憶数０時可変表示が終了した直後に新たな保留記憶が記憶された場合と、のいずれの場合であっても、前記入賞時演出を実行可能である、

ことを特徴としている。

この特徴によれば、可変表示中から次の可変表示の開始までに記憶された保留記憶が可変表示開始時に未だ途中態様である場合は完了態様に変化させるため、その後に行われる保留表示位置の移動に支障をきたさず、保留記憶数の誤認を防ぐことができる。また、次の可変表示が開始されるまでの期間が所定期間よりも長いときと短いときとで完了態様への変化の有無を切り分けることで好適に遊技者に保留記憶数および新たな保留記憶の記憶時における段階的変化をみせることができる。さらに、次の可変表示の開始直前と直後での切り分けにより、新たな保留記憶の記憶時における段階的変化をより好適に遊技者に見せることができる。さらに、保留記憶数が０である状態であるときに、新たな保留記憶が記憶されるタイミングが、次の可変表示の開始までに所定期間の猶予がないときは、新たな保留記憶の記憶時における段階的変化を完了態様に変化させることで、保留記憶数０である状態であっても、保留表示位置の移動に支障をきたさず、保留記憶数の誤認を防ぐことができる。また、保留記憶数が上限に到達している場合に、所定の可変表示が終了しても、次に可変表示が開始されるまでは保留記憶を記憶しないので、新たな保留記憶についての段階的変化も実行されず、終了した可変表示の可変表示結果に遊技者を集中させることができ、可変表示開始から保留表示位置が移動する特定期間の間に新たに記憶された保留記憶は保留表示が初めから移動先の表示位置おいてに表示されるため、段階的変化を完了態様に変化させる必要がなく、遊技者に段階的変化を見せることができる。また、既に所定数目に表示されていた保留表示が移動するときに、所定数目に新たに表示される保留表示が重畳しても、使用する表示領域が新たに表示される保留表示の方が広いため、新たに表示される保留表示を視認しやすく、誤認を防ぐことができる。さらに、入賞演出は、段階的変化の完了態様への変化の有無に関わらず実行可能であるため、遊技者は保留記憶をより認識しやすくなる。

対応図面：図１９６、図１９７、図１９９、図２００、図２０５～図２０８、図２１６

【２１９４】

［形態Ｂ１３］

形態Ｂ１３の遊技機は、

可変表示を行い、遊技者にとって有利な有利状態に制御可能な遊技機であって、

遊技制御手段と、

演出実行手段と、

保留記憶手段と、を備え、

前記保留記憶手段は、所定数を上限として可変表示に関する情報を保留記憶として記憶することが可能であり、

前記遊技制御手段は、可変表示が終了したときに、次の可変表示に対応する保留記憶がある場合に次の可変表示を実行可能であり、

前記演出実行手段は、

保留記憶が記憶されたときに、通常保留表示と、該通常保留表示よりも前記有利状態に制御される期待度が高い特殊保留表示とを含む複数種類の保留表示のうち１の保留表示を表示可能であり、

保留記憶が記憶されたときに、通常開始態様と、通常完了態様と、該通常完了態様の１つ前の態様である通常完了前態様を含む複数の通常途中態様と、を段階的に変化させて

前記通常保留表示を表示可能であり、

保留記憶が記憶されたときに、特殊開始態様と、特殊完了態様と、該特殊完了態様の１つ前の態様である特殊完了前態様を含む複数の特殊途中態様と、を段階的に変化させて前記特殊保留表示を表示可能であり、

可変表示中に既に記憶されている保留記憶に対応する前記保留表示を次の可変表示が開始されるタイミングに基づく保留シフト開始タイミングから特定期間かけて表示されていた位置から次の可変表示に対応する位置に移動させることが可能であり、

前記所定数未満のＮ数の保留記憶が記憶されている状況における可変表示である保留記憶数Ｎ時可変表示の実行中において、

次の可変表示が開始されるまでの期間が所定期間よりも長いときに、新たな保留記憶が記憶され前記通常保留表示を表示する場合は、Ｎ＋１数目に対応する保留表示位置に該通常保留表示を前記通常開始態様で開始し該通常開始態様から前記複数の通常途中態様に段階的に変化させた後に前記通常完了態様に変化させる変化、を該所定期間かけて実行して該通常保留表示を表示し、

次の可変表示が開始されるまでの期間が所定期間よりも長いときに、新たな保留記憶が記憶され前記特殊保留表示を表示する場合は、Ｎ＋１数目に対応する保留表示位置に該特殊保留表示を前記特殊開始態様で開始し該特殊開始態様から前記複数の特殊途中態様に段階的に変化させた後に前記特殊完了態様に変化させる変化、を該所定期間かけて実行して該特殊保留表示を表示し、

次の可変表示が開始されるまでの期間が前記所定期間よりも短いときに、新たな保留記憶が記憶され前記通常保留表示を表示する場合は、Ｎ＋１数目に対応する保留表示位置に該通常保留表示を前記通常開始態様で開始し、該通常開始態様から前記通常完了前態様とは異なる通常途中態様まで変化させ、該通常完了前態様とは異なる通常途中態様となっている状況で次の可変表示が開始されるタイミングとなることで、該タイミングに基づいて前記通常完了態様に変化させて該通常保留表示を表示し、

次の可変表示が開始されるまでの期間が前記所定期間よりも短いときに、新たな保留記憶が記憶され前記特殊保留表示を表示する場合は、Ｎ＋１数目に対応する保留表示位置に該特殊保留表示を前記特殊開始態様で開始し、該特殊開始態様から前記特殊完了前態様とは異なる特殊途中態様まで変化させ、該特殊完了前態様とは異なる特殊途中態様となっている状況で次の可変表示が開始されるタイミングとなることで、該タイミングに基づいて前記特殊完了態様に変化させて該特殊保留表示を表示し、

前記保留記憶数Ｎ時可変表示が終了し、前記保留シフト開始タイミングから前記特定期間が経過するまでに新たな保留記憶が記憶され前記通常保留表示を表示する場合は、Ｎ数目に対応する保留表示位置に該通常保留表示を前記通常開始態様で開始し該通常開始態様から前記複数の通常途中態様に段階的に変化させた後に前記通常完了態様に変化させる変化、を前記所定期間かけて実行して該通常保留表示を表示し、

前記保留記憶数Ｎ時可変表示が終了し、前記保留シフト開始タイミングから前記特定期間が経過するまでに新たな保留記憶が記憶され前記特殊保留表示を表示する場合は、Ｎ数目に対応する保留表示位置に該特殊保留表示を前記特殊開始態様で開始し該特殊開始態様から前記複数の特殊途中態様に段階的に変化させた後に前記特殊完了態様に変化させる変化、を前記所定期間かけて実行して該特殊保留表示を表示する、

ことを特徴としている。

この特徴によれば、可変表示中から次の可変表示の開始までに記憶された保留記憶が可変表示開始時に未だ途中態様である場合は完了態様に変化させるため、その後に行われる保留表示位置の移動に支障をきたさず、保留記憶数の誤認を防ぐことができる。また、次の可変表示が開始されるまでの期間が所定期間よりも長いときと短いときとで完了態様への変化の有無を切り分けることで好適に遊技者に保留記憶数および新たな保留記憶の記憶時における段階的変化をみせることができる。さらに、次の可変表示の開始直前と直後での切り分けにより、新たな保留記憶の記憶時における段階的変化をより好適に遊技者に見せることができる。また、可変表示開始から保留表示位置が移動する特定期間の間に新た

に記憶された保留記憶は保留表示が初めから移動先の表示位置おいてに表示されるため、段階的変化を完了態様に変化させる必要がなく、遊技者に段階的変化を見せることができる。さらに、特殊保留表示が表示される場合であっても、通常保留表示が表示される場合と同じように段階的表示の通常完了態様や特殊完了態様への変化及び該変化の実行の有無の法則が適用されるため、保留記憶を遊技者がより認識しやすい。

対応図面：図１９３、図１９６～図１９８

尚、本形態において、

『通常保留表示』は本実施の形態における『保留変化演出の非実行が決定されたことによる白色の保留表示』に該当し、

『特殊保留表示』は本実施の形態における『保留変化演出の実行が決定されたことによる青色及び赤色の保留表示』に該当し、

『通常開始態様』は本実施の形態における『保留変化演出の非実行が決定されたことによって出現アニメーションの１フレーム目の画像として表示される白色の保留表示』に該当し、

『通常完了態様』は本実施の形態における『保留変化演出の非実行が決定されたことによって出現アニメーションの２０フレーム目の画像及びシフトアニメーションの１フレーム目の画像として表示される保留表示』に該当し、

『通常途中態様』は本実施の形態における『保留変化演出の非実行が決定されたことによって出現アニメーションの２フレーム目から１９フレーム目の画像として表示される保留表示』に該当し、

『特殊開始態様』は本実施の形態における『保留変化演出の実行が決定されたことによって出現アニメーションの１フレーム目の画像として表示される青色または赤色の保留表示』に該当し、

『特殊完了態様』は本実施の形態における『保留変化演出の実行が決定されたことによって出現アニメーションの２０フレーム目の画像及びシフトアニメーションの１フレーム目の画像として表示される青色または赤色の保留表示』に該当し、

『特殊途中態様』は本実施の形態における『保留変化演出の非実行が決定されたことによって出現アニメーションの２フレーム目から１９フレーム目の画像として表示される青色または赤色の保留表示』に該当する。

【２１９５】

［形態Ｂ１４］

形態Ｂ１４の遊技機は、

可変表示を行い、遊技者にとって有利な有利状態に制御可能な遊技機であって、

遊技制御手段と、

演出実行手段と、

保留記憶手段と、を備え、

前記保留記憶手段は、所定数を上限として可変表示に関する情報を保留記憶として記憶することが可能であり、

前記遊技制御手段は、可変表示が終了したときに、次の可変表示に対応する保留記憶がある場合に次の可変表示を実行可能であり、

前記演出実行手段は、

保留記憶が記憶されたときに、通常保留表示と、該通常保留表示よりも前記有利状態に制御される期待度が高い特殊保留表示とを含む複数種類の保留表示のうち１の保留表示を表示可能であり、

保留記憶が記憶されたときに、通常開始態様と、通常完了態様と、該通常完了態様の１つ前の態様である通常完了前態様を含む複数の通常途中態様と、を段階的に変化させて前記通常保留表示を表示可能であり、

保留記憶が記憶されたときに、特殊開始態様と、特殊完了態様と、該特殊完了態様の１つ前の態様である特殊完了前態様を含む複数の特殊途中態様と、を段階的に変化させて前記特殊保留表示を表示可能であり、

可変表示中に既に記憶されている保留記憶に対応する前記保留表示を次の可変表示が開始されるタイミングに基づく保留シフト開始タイミングから特定期間かけて表示されていた位置から次の可変表示に対応する位置に移動させることが可能であり、

前記所定数未満のＮ数の保留記憶が記憶されている状況における可変表示である保留記憶数Ｎ時可変表示の実行中において、

次の可変表示が開始されるまでの期間が所定期間よりも長いときに、新たな保留記憶が記憶され前記通常保留表示を表示する場合は、Ｎ＋１数目に対応する保留表示位置に該通常保留表示を前記通常開始態様で開始し該通常開始態様から前記複数の通常途中態様に段階的に変化させた後に前記通常完了態様に変化させる変化、を該所定期間かけて実行して該通常保留表示を表示し、

次の可変表示が開始されるまでの期間が所定期間よりも長いときに、新たな保留記憶が記憶され前記特殊保留表示を表示する場合は、Ｎ＋１数目に対応する保留表示位置に該特殊保留表示を前記特殊開始態様で開始し該特殊開始態様から前記複数の特殊途中態様に段階的に変化させた後に前記特殊完了態様に変化させる変化、を該所定期間かけて実行して該特殊保留表示を表示し、

次の可変表示が開始されるまでの期間が前記所定期間よりも短い期間であって、次の可変表示が開始される直前の期間でないときに、新たな保留記憶が記憶され前記通常保留表示を表示する場合は、Ｎ＋１数目に対応する保留表示位置に該通常保留表示を前記通常開始態様で開始し、該通常開始態様から前記通常完了前態様とは異なる通常途中態様まで変化させ、該通常完了前態様とは異なる通常途中態様となっている状況で次の可変表示が開始されるタイミングとなることで、該タイミングに基づいて前記通常完了態様に変化させて該通常保留表示を表示し、

次の可変表示が開始されるまでの期間が前記所定期間よりも短い期間であって、次の可変表示が開始される直前の期間でないときに、新たな保留記憶が記憶され前記特殊保留表示を表示する場合は、Ｎ＋１数目に対応する保留表示位置に該特殊保留表示を前記特殊開始態様で開始し、該特殊開始態様から前記特殊完了前態様とは異なる特殊途中態様まで変化させ、該特殊完了前態様とは異なる特殊途中態様となっている状況で次の可変表示が開始されるタイミングとなることで、該タイミングに基づいて前記特殊完了態様に変化させて該特殊保留表示を表示し、

次の可変表示が開始されるまでの期間が前記所定期間よりも短い期間であって、次の可変表示が開始される直前の期間であるときに、新たな保留記憶が記憶され前記通常保留表示を表示する場合は、Ｎ＋１数目に対応する保留表示位置に該通常保留表示を前記通常開始態様で開始し、該通常開始態様となっている状況で次の可変表示が開始されるタイミングとなることで、該タイミングに基づいて前記通常完了態様に変化させて該通常保留表示を表示し、

次の可変表示が開始されるまでの期間が前記所定期間よりも短い期間であって、次の可変表示が開始される直前の期間であるときに、新たな保留記憶が記憶され前記特殊保留表示を表示する場合は、Ｎ＋１数目に対応する保留表示位置に該特殊保留表示を前記特殊開始態様で開始し、該特殊開始態様となっている状況で次の可変表示が開始されるタイミングとなることで、該タイミングに基づいて前記特殊完了態様に変化させて該特殊保留表示を表示し、

前記保留記憶数Ｎ時可変表示が終了し、次の可変表示が開始された直後に新たな保留記憶が記憶され前記通常保留表示を表示する場合は、Ｎ数目に対応する保留表示位置に該通常保留表示を前記通常開始態様で開始し該通常開始態様から前記複数の通常途中態様に段階的に変化させた後に前記通常完了態様に変化させる変化、を前記所定期間かけて実行して該通常保留表示を表示し、

前記保留記憶数Ｎ時可変表示が終了し、次の可変表示が開始された直後に新たな保留記憶が記憶され前記特殊保留表示を表示する場合は、Ｎ数目に対応する保留表示位置に該特殊保留表示を前記特殊開始態様で開始し該特殊開始態様から前記複数の特殊途中態様に段階的に変化させた後に前記特殊完了態様に変化させる変化、を前記所定期間かけて実行

して該特殊保留表示を表示する、
ことを特徴としている。
この特徴によれば、可変表示中から次の可変表示の開始までに記憶された保留記憶が可変表示開始時に未だ途中態様である場合は完了態様に変化させるため、その後に行われる保留表示位置の移動に支障をきたさず、保留記憶数の誤認を防ぐことができる。また、次の可変表示が開始されるまでの期間が所定期間よりも長いときと短いときとで完了態様への変化の有無を切り分けることで好適に遊技者に保留記憶数および新たな保留記憶の記憶時における段階的変化をみせることができる。さらに、次の可変表示の開始直前と直後での切り分けにより、新たな保留記憶の記憶時における段階的変化をより好適に遊技者に見せることができる。また、可変表示の開始と同じタイミングで記憶された保留記憶は、保留表示が初めから移動先の表示位置おいてに表示されるため、段階的変化を完了態様に変化させる必要がなく、遊技者に段階的変化を見せることができる。さらに、特殊保留表示が表示される場合であっても、通常保留表示が表示される場合と同じように段階的表示の通常完了態様や特殊完了態様への変化及び該変化の実行の有無の法則が適用されるため、保留記憶を遊技者がより認識しやすい。
対応図面：図１９３、図１９６、図１９７、図１９９、図２００
【２１９６】
［形態Ｂ１５］
形態Ｂ１５の遊技機は、
可変表示を行い、遊技者にとって有利な有利状態に制御可能な遊技機であって、
遊技制御手段と、
演出実行手段と、
保留記憶手段と、を備え、
前記保留記憶手段は、所定数を上限として可変表示に関する情報を保留記憶として記憶することが可能であり、
前記遊技制御手段は、可変表示が終了したときに、次の可変表示に対応する保留記憶がある場合に次の可変表示を実行可能であり、
前記演出実行手段は、
保留記憶が記憶されたときに、通常保留表示と、該通常保留表示よりも前記有利状態に制御される期待度が高い特殊保留表示とを含む複数種類の保留表示のうち１の保留表示を表示可能であり、
保留記憶が記憶されたときに、通常開始態様と、通常完了態様と、該通常完了態様の１つ前の態様である通常完了前態様を含む複数の通常途中態様と、を段階的に変化させて前記通常保留表示を表示可能であり、
保留記憶が記憶されたときに、特殊開始態様と、特殊完了態様と、該特殊完了態様の１つ前の態様である特殊完了前態様を含む複数の特殊途中態様と、を段階的に変化させて前記特殊保留表示を表示可能であり、
可変表示中に既に記憶されている保留記憶に対応する前記保留表示を次の可変表示が開始されるタイミングに基づく保留シフト開始タイミングから特定期間かけて表示されていた位置から次の可変表示に対応する位置に移動させることが可能であり、
前記所定数未満のＮ数の保留記憶が記憶されている状況における可変表示である保留記憶数Ｎ時可変表示の実行中において、
次の可変表示が開始されるまでの期間が所定期間よりも長いときに、新たな保留記憶が記憶され前記通常保留表示を表示する場合は、Ｎ＋１数目に対応する保留表示位置に該通常保留表示を前記通常開始態様で開始し該通常開始態様から前記複数の通常途中態様に段階的に変化させた後に前記通常完了態様に変化させる変化、を該所定期間かけて実行して該通常保留表示を表示し、
次の可変表示が開始されるまでの期間が所定期間よりも長いときに、新たな保留記憶が記憶され前記特殊保留表示を表示する場合は、Ｎ＋１数目に対応する保留表示位置に該特殊保留表示を前記特殊開始態様で開始し該特殊開始態様から前記複数の特殊途中態様

に段階的に変化させた後に前記特殊完了態様に変化させる変化、を該所定期間かけて実行して該特殊保留表示を表示し、

次の可変表示が開始されるまでの期間が前記所定期間よりも短いときに、新たな保留記憶が記憶され前記通常保留表示を表示する場合は、Ｎ＋１数目に対応する保留表示位置に該通常保留表示を前記通常開始態様で開始し、該通常開始態様から前記通常完了前態様とは異なる通常途中態様まで変化させ、該通常完了前態様とは異なる通常途中態様となっている状況で次の可変表示が開始されるタイミングとなることで、該タイミングに基づいて前記通常完了態様に変化させて該通常保留表示を表示し、

次の可変表示が開始されるまでの期間が前記所定期間よりも短いときに、新たな保留記憶が記憶され前記特殊保留表示を表示する場合は、Ｎ＋１数目に対応する保留表示位置に該特殊保留表示を前記特殊開始態様で開始し、該特殊開始態様から前記特殊完了前態様とは異なる特殊途中態様まで変化させ、該特殊完了前態様とは異なる特殊途中態様となっている状況で次の可変表示が開始されるタイミングとなることで、該タイミングに基づいて前記特殊完了態様に変化させて該特殊保留表示を表示し、

保留記憶が記憶されていない状況における可変表示である保留記憶数０時可変表示の実行中において、

前記保留記憶数０時可変表示が終了するまでの期間が前記所定期間よりも長いときに、新たな保留記憶が記憶され前記通常保留表示を表示する場合は、次の可変表示に対応する保留表示位置に該通常保留表示を前記通常開始態様で開始し該通常開始態様から前記複数の通常途中態様に段階的に変化させた後に前記通常完了態様に変化させる変化、を該所定期間かけて実行して該通常保留表示を表示し、

前記保留記憶数０時可変表示が終了するまでの期間が前記所定期間よりも長いときに、新たな保留記憶が記憶され前記特殊保留表示を表示する場合は、次の可変表示に対応する保留表示位置に該特殊保留表示を前記特殊開始態様で開始し該特殊開始態様から前記複数の特殊途中態様に段階的に変化させた後に前記特殊完了態様に変化させる変化、を該所定期間かけて実行して該特殊保留表示を表示し、

前記保留記憶数０時可変表示が終了するまでの期間が前記所定期間よりも短いときに、新たな保留記憶が記憶され前記通常保留表示を表示する場合は、次の可変表示に対応する保留表示位置に該通常保留表示を前記通常開始態様で開始し、該通常開始態様から前記通常完了前態様とは異なる通常途中態様まで変化させ、該通常完了前態様とは異なる通常途中態様となっている状況で次の可変表示が開始されるタイミングとなることで、該タイミングに基づいて前記通常完了態様に変化させて該通常保留表示を表示し、

前記保留記憶数０時可変表示が終了するまでの期間が前記所定期間よりも短いときに、新たな保留記憶が記憶され前記特殊保留表示を表示する場合は、次の可変表示に対応する保留表示位置に該特殊保留表示を前記特殊開始態様で開始し、該特殊開始態様から前記特殊完了前態様とは異なる特殊途中態様まで変化させ、該特殊完了前態様とは異なる特殊途中態様となっている状況で次の可変表示が開始されるタイミングとなることで、該タイミングに基づいて前記特殊完了態様に変化させて該特殊保留表示を表示する、

ことを特徴としている。

この特徴によれば、可変表示中から次の可変表示の開始までに記憶された保留記憶が可変表示開始時に未だ途中態様である場合は完了態様に変化させるため、その後に行われる保留表示位置の移動に支障をきたさず、保留記憶数の誤認を防ぐことができる。また、次の可変表示が開始されるまでの期間が所定期間よりも長いときと短いときとで完了態様への変化の有無を切り分けることで好適に遊技者に保留記憶数および新たな保留記憶の記憶時における段階的変化をみせることができる。さらに、保留記憶数が０である状態であるときに、新たな保留記憶が記憶されるタイミングが、次の可変表示の開始までに所定期間の猶予がないときは、新たな保留記憶の記憶時における段階的変化を完了態様に変化させることで、保留記憶数０である状態であっても、保留表示位置の移動に支障をきたさず、保留記憶数の誤認を防ぐことができる。また、可変表示開始から保留表示位置が移動する特定期間の間に新たに記憶された保留記憶は、保留表示が初めから移動先の表示位置おい

てに表示されるため、段階的変化を完了態様に変化させる必要がなく、遊技者に段階的変化を見せることができ、また、既にＮ数目に表示されていた保留表示が移動するときに、Ｎ数目に新たに表示される保留表示が重畳しても、使用する表示領域が新たに表示される保留表示の方が広いため、新たに表示される保留表示を視認しやすく、誤認を防ぐことができる。さらに、特殊保留表示が表示される場合であっても、通常保留表示が表示される場合と同じように段階的表示の通常完了態様や特殊完了態様への変化及び該変化の実行の有無の法則が適用されるため、保留記憶を遊技者がより認識しやすい。

対応図面：図１９３、図１９６、図１９７、図２０５、図２０６

【２１９７】

［形態Ｂ１６］

形態Ｂ１６の遊技機は、

可変表示を行い、遊技者にとって有利な有利状態に制御可能な遊技機であって、

遊技制御手段と、

演出実行手段と、

保留記憶手段と、を備え、

前記保留記憶手段は、所定数を上限として可変表示に関する情報を保留記憶として記憶することが可能であり、

前記遊技制御手段は、可変表示が終了したときに、次の可変表示に対応する保留記憶がある場合に次の可変表示を実行可能であり、

前記演出実行手段は、

保留記憶が記憶されたときに、通常保留表示と、該通常保留表示よりも前記有利状態に制御される期待度が高い特殊保留表示とを含む複数種類の保留表示のうち１の保留表示を表示可能であり、

保留記憶が記憶されたときに、通常開始態様と、通常完了態様と、該通常完了態様の１つ前の態様である通常完了前態様を含む複数の通常途中態様と、を段階的に変化させて前記通常保留表示を表示可能であり、

保留記憶が記憶されたときに、特殊開始態様と、特殊完了態様と、該特殊完了態様の１つ前の態様である特殊完了前態様を含む複数の特殊途中態様と、を段階的に変化させて前記特殊保留表示を表示可能であり、

可変表示中に既に記憶されている保留記憶に対応する前記保留表示を次の可変表示が開始されるタイミングに基づく保留シフト開始タイミングから特定期間かけて表示されていた位置から次の可変表示に対応する位置に移動させることが可能であり、

前記所定数未満のＮ数の保留記憶が記憶されている状況における可変表示である保留記憶数Ｎ時可変表示の実行中において、

次の可変表示が開始されるまでの期間が所定期間よりも長いときに、新たな保留記憶が記憶され前記通常保留表示を表示する場合は、Ｎ＋１数目に対応する保留表示位置に該通常保留表示を前記通常開始態様で開始し該通常開始態様から前記複数の通常途中態様に段階的に変化させた後に前記通常完了態様に変化させる変化、を該所定期間かけて実行して該通常保留表示を表示し、

次の可変表示が開始されるまでの期間が所定期間よりも長いときに、新たな保留記憶が記憶され前記特殊保留表示を表示する場合は、Ｎ＋１数目に対応する保留表示位置に該特殊保留表示を前記特殊開始態様で開始し該特殊開始態様から前記複数の特殊途中態様に段階的に変化させた後に前記特殊完了態様に変化させる変化、を該所定期間かけて実行して該特殊保留表示を表示し、

次の可変表示が開始されるまでの期間が前記所定期間よりも短い期間であって、次の可変表示が開始される直前の期間でないときに、新たな保留記憶が記憶され前記通常保留表示を表示する場合は、Ｎ＋１数目に対応する保留表示位置に該通常保留表示を前記通常開始態様で開始し、該通常開始態様から前記通常完了前態様とは異なる通常途中態様まで変化させ、該通常完了前態様とは異なる通常途中態様となっている状況で次の可変表示が開始されるタイミングとなることで、該タイミングに基づいて前記通常完了態様に変化

させて該通常保留表示を表示し、

次の可変表示が開始されるまでの期間が前記所定期間よりも短い期間であって、次の可変表示が開始される直前の期間でないときに、新たな保留記憶が記憶され前記特殊保留表示を表示する場合は、Ｎ＋１数目に対応する保留表示位置に該特殊保留表示を前記特殊開始態様で開始し、該特殊開始態様から前記特殊完了前態様とは異なる特殊途中態様まで変化させ、該特殊完了前態様とは異なる特殊途中態様となっている状況で次の可変表示が開始されるタイミングとなることで、該タイミングに基づいて前記特殊完了態様に変化させて該特殊保留表示を表示し、

次の可変表示が開始されるまでの期間が前記所定期間よりも短い期間であって、次の可変表示が開始される直前の期間であるときに、新たな保留記憶が記憶され前記通常保留表示を表示する場合は、Ｎ＋１数目に対応する保留表示位置に該通常保留表示を前記通常開始態様で開始し、該通常開始態様となっている状況で次の可変表示が開始されるタイミングとなることで、該タイミングに基づいて前記通常完了態様に変化させて該通常保留表示を表示し、

次の可変表示が開始されるまでの期間が前記所定期間よりも短い期間であって、次の可変表示が開始される直前の期間であるときに、新たな保留記憶が記憶され前記特殊保留表示を表示する場合は、Ｎ＋１数目に対応する保留表示位置に該特殊保留表示を前記特殊開始態様で開始し、該特殊開始態様となっている状況で次の可変表示が開始されるタイミングとなることで、該タイミングに基づいて前記特殊完了態様に変化させて該特殊保留表示を表示し、

前記保留記憶数Ｎ時可変表示が終了し、次の可変表示が開始された直後に新たな保留記憶が記憶され前記通常保留表示を表示する場合は、Ｎ数目に対応する保留表示位置に該通常保留表示を前記通常開始態様で開始し該通常開始態様から前記複数の通常途中態様に段階的に変化させた後に前記通常完了態様に変化させる変化、を前記所定期間かけて実行して該通常保留表示を表示し、

前記保留記憶数Ｎ時可変表示が終了し、次の可変表示が開始された直後に新たな保留記憶が記憶され前記特殊保留表示を表示する場合は、Ｎ数目に対応する保留表示位置に該特殊保留表示を前記特殊開始態様で開始し該特殊開始態様から前記複数の特殊途中態様に段階的に変化させた後に前記特殊完了態様に変化させる変化、を前記所定期間かけて実行して該特殊保留表示を表示し、

保留記憶が記憶されていない状況における可変表示である保留記憶数０時可変表示の実行中において、

前記保留記憶数０時可変表示が終了するまでの期間が前記所定期間よりも長いときに、新たな保留記憶が記憶され前記通常保留表示を表示する場合は、次の可変表示に対応する保留表示位置に該通常保留表示を前記通常開始態様で開始し該通常開始態様から前記複数の通常途中態様に段階的に変化させた後に前記通常完了態様に変化させる変化、を該所定期間かけて実行して該通常保留表示を表示し、

前記保留記憶数０時可変表示が終了するまでの期間が前記所定期間よりも長いときに、新たな保留記憶が記憶され前記特殊保留表示を表示する場合は、次の可変表示に対応する保留表示位置に該特殊保留表示を前記特殊開始態様で開始し該特殊開始態様から前記複数の特殊途中態様に段階的に変化させた後に前記特殊完了態様に変化させる変化、を該所定期間かけて実行して該特殊保留表示を表示し、

前記保留記憶数０時可変表示が終了するまでの期間が前記所定期間よりも短いときであって、該保留記憶数０時可変表示が終了する直前でないときに、新たな保留記憶が記憶され前記通常保留表示を表示する場合は、次の可変表示に対応する保留表示位置に該通常保留表示を前記通常開始態様で開始し、該通常開始態様から前記通常完了前態様とは異なる通常途中態様まで変化させ、該通常完了前態様とは異なる通常途中態様となっている状況で次の可変表示が開始されるタイミングとなることで、該タイミングに基づいて前記通常完了態様に変化させて該通常保留表示を表示し、

前記保留記憶数０時可変表示が終了するまでの期間が前記所定期間よりも短いとき

であって、該保留記憶数０時可変表示が終了する直前でないときに、新たな保留記憶が記憶され前記特殊保留表示を表示する場合は、次の可変表示に対応する保留表示位置に該特殊保留表示を前記特殊開始態様で開始し、該特殊開始態様から前記特殊完了前態様とは異なる特殊途中態様まで変化させ、該特殊完了前態様とは異なる特殊途中態様となっている状況で次の可変表示が開始されるタイミングとなることで、該タイミングに基づいて前記特殊完了態様に変化させて該特殊保留表示を表示し、

前記保留記憶数０時可変表示が終了するまでの期間が前記所定期間よりも短いときであって、該保留記憶数０時可変表示が終了する直前であるときに、新たな保留記憶が記憶され前記通常保留表示を表示する場合は、次の可変表示に対応する保留表示位置に該通常保留表示を前記通常開始態様で開始し、該通常開始態様となっている状況で次の可変表示が開始されるタイミングとなることで、該タイミングに基づいて前記通常完了態様に変化させて該通常保留表示を表示し、

前記保留記憶数０時可変表示が終了するまでの期間が前記所定期間よりも短いときであって、該保留記憶数０時可変表示が終了する直前であるときに、新たな保留記憶が記憶され前記特殊保留表示を表示する場合は、次の可変表示に対応する保留表示位置に該特殊保留表示を前記特殊開始態様で開始し、該特殊開始態様となっている状況で次の可変表示が開始されるタイミングとなることで、該タイミングに基づいて前記特殊完了態様に変化させて該特殊保留表示を表示し、

前記保留記憶数０時可変表示が終了した直後に新たな保留記憶が記憶され前記通常保留表示を表示する場合は、該保留記憶数０時可変表示の次の可変表示に対応する保留表示位置に前記通常保留表示を前記通常完了態様から表示し、

前記保留記憶数０時可変表示が終了した直後に新たな保留記憶が記憶され前記特殊保留表示を表示する場合は、該保留記憶数０時可変表示の次の可変表示に対応する保留表示位置に前記特殊保留表示を前記特殊完了態様から表示する、

ことを特徴としている。

この特徴によれば、可変表示中から次の可変表示の開始までに記憶された保留記憶が可変表示開始時に未だ途中態様である場合は完了態様に変化させるため、その後に行われる保留表示位置の移動に支障をきたさず、保留記憶数の誤認を防ぐことができる。また、次の可変表示が開始されるまでの期間が所定期間よりも長いときと短いときとで完了態様への変化の有無を切り分けることで好適に遊技者に保留記憶数および新たな保留記憶の記憶時における段階的変化をみせることができる。さらに、次の可変表示の開始直前と直後での切り分けにより、新たな保留記憶の記憶時における段階的変化をより好適に遊技者に見せることができる。さらに、保留記憶数が０である状態であるときに、新たな保留記憶が記憶されるタイミングが、次の可変表示の開始までに所定期間の猶予がないときは、新たな保留記憶の記憶時における段階的変化を完了態様に変化させることで、保留記憶数０である状態であっても、保留表示位置の移動に支障をきたさず、保留記憶数の誤認を防ぐことができる。また、保留記憶数が上限に到達している場合に、所定の可変表示が終了しても、次に可変表示が開始されるまでは保留記憶を記憶しないので、新たな保留記憶についての段階的変化も実行されず、終了した可変表示の可変表示結果に遊技者を集中させることができ、可変表示開始から保留表示位置が移動する特定期間の間に新たに記憶された保留記憶は保留表示が初めから移動先の表示位置おいてに表示されるため、段階的変化を完了態様に変化させる必要がなく、遊技者に段階的変化を見せることができる。また、既に所定数目に表示されていた保留表示が移動するときに、所定数目に新たに表示される保留表示が重畳しても、使用する表示領域が新たに表示される保留表示の方が広いため、新たに表示される保留表示を視認しやすく、誤認を防ぐことができる。さらに、特殊保留表示が表示される場合であっても、通常保留表示が表示される場合と同じように段階的表示の通常完了態様や特殊完了態様への変化及び該変化の実行の有無の法則が適用されるため、保留記憶を遊技者がより認識しやすい。

対応図面：図１９３、図１９６、図１９７、図１９９、図２００、図２０５～図２０８

【２１９８】

［形態Ｂ１７］
形態Ｂ１７の遊技機は、
可変表示を行い、遊技者にとって有利な有利状態に制御可能な遊技機であって、
遊技制御手段と、
演出実行手段と、
保留記憶手段と、を備え、
前記保留記憶手段は、所定数を上限として可変表示に関する情報を保留記憶として記憶することが可能であり、
前記遊技制御手段は、可変表示が終了したときに、次の可変表示に対応する保留記憶がある場合に次の可変表示を実行可能であり、
前記演出実行手段は、
第１モードと、該第１モードとは異なる第２モードと、を含む複数のモードに対応する演出を実行可能であり、
保留記憶が記憶されたときに前記第１モードに対応する第１モード保留表示と、前記第２モードに対応する第２モード保留表示と、を含む複数種類の保留表示を表示可能であり、
前記第１モード中に保留記憶が記憶されたときに、第１モード開始態様と、第１モード完了態様と、該第１モード完了態様の１つ前の態様である第１モード完了前態様を含む複数の第１モード途中態様と、を段階的に変化させて前記第１モード保留表示を表示可能であり、
前記第２モード中に保留記憶が記憶されたときに、第２モード開始態様と、第２モード完了態様と、該第２モード完了態様の１つ前の態様である第２モード完了前態様を含む複数の第２モード途中態様と、を段階的に変化させて前記第２モード保留表示を表示可能であり、
可変表示中に既に記憶されている保留記憶に対応する前記保留表示を次の可変表示が開始されるタイミングに基づく保留シフト開始タイミングから特定期間かけて表示されていた位置から次の可変表示に対応する位置に移動させることが可能であり、
前記所定数未満のＮ数の保留記憶が記憶されている状況における可変表示である保留記憶数Ｎ時可変表示の実行中において、
前記第１モード中であり、次の可変表示が開始されるまでの期間が所定期間よりも長いときに、新たな保留記憶が記憶され前記第１モード保留表示を表示する場合は、Ｎ＋１数目に対応する保留表示位置に該第１モード保留表示を前記第１モード開始態様で開始し該第１モード開始態様から前記複数の第１モード途中態様に段階的に変化させた後に前記第１モード完了態様に変化させる変化、を該所定期間かけて実行して該第１モード保留表示を表示し、
前記第２モード中であり、次の可変表示が開始されるまでの期間が所定期間よりも長いときに、新たな保留記憶が記憶され前記第２モード保留表示を表示する場合は、Ｎ＋１数目に対応する保留表示位置に該第２モード保留表示を前記第２モード開始態様で開始し該第２モード開始態様から前記複数の第２モード途中態様に段階的に変化させた後に前記第２モード完了態様に変化させる変化、を該所定期間かけて実行して該第２モード保留表示を表示し、
前記第１モード中であり、次の可変表示が開始されるまでの期間が前記所定期間よりも短いときに、新たな保留記憶が記憶され前記第１モード保留表示を表示する場合は、Ｎ＋１数目に対応する保留表示位置に該第１モード保留表示を前記第１モード開始態様で開始し、該第１モード開始態様から前記第１モード完了前態様とは異なる第１モード途中態様まで変化させ、該第１モード完了前態様とは異なる第１モード途中態様となっている状況で次の可変表示が開始されるタイミングとなることで、該タイミングに基づいて前記第１モード完了態様に変化させて該第１モード保留表示を表示し、
前記第２モード中であり、次の可変表示が開始されるまでの期間が前記所定期間よりも短いときに、新たな保留記憶が記憶され前記第２モード保留表示を表示する場合は、

Ｎ＋１数目に対応する保留表示位置に該第２モード保留表示を前記第２モード開始態様で開始し、該第２モード開始態様から前記第２モード完了前態様とは異なる第２モード途中態様まで変化させ、該第２モード完了前態様とは異なる第２モード途中態様となっている状況で次の可変表示が開始されるタイミングとなることで、該タイミングに基づいて前記第２モード完了態様に変化させて該第２モード保留表示を表示し、

前記第１モード中であり、前記保留記憶数Ｎ時可変表示が終了し、前記保留シフト開始タイミングから前記特定期間が経過するまでに新たな保留記憶が記憶され前記第１モード保留表示を表示する場合は、Ｎ数目に対応する保留表示位置に該第１モード保留表示を前記第１モード開始態様で開始し該第１モード開始態様から前記複数の第１モード途中態様に段階的に変化させた後に前記第１モード完了態様に変化させる変化、を前記所定期間かけて実行して該第１モード保留表示を表示し、

前記第２モード中であり、前記保留記憶数Ｎ時可変表示が終了し、前記保留シフト開始タイミングから前記特定期間が経過するまでに新たな保留記憶が記憶され前記第２モード保留表示を表示する場合は、Ｎ数目に対応する保留表示位置に該第２モード保留表示を前記第２モード開始態様で開始し該第２モード開始態様から前記複数の第２モード途中態様に段階的に変化させた後に前記第２モード完了態様に変化させる変化、を前記所定期間かけて実行して該第２モード保留表示を表示する、

ことを特徴としている。

この特徴によれば、可変表示中から次の可変表示の開始までに記憶された保留記憶が可変表示開始時に未だ途中態様である場合は完了態様に変化させるため、その後に行われる保留表示位置の移動に支障をきたさず、保留記憶数の誤認を防ぐことができる。また、次の可変表示が開始されるまでの期間が所定期間よりも長いときと短いときとで完了態様への変化の有無を切り分けることで好適に遊技者に保留記憶数および新たな保留記憶の記憶時における段階的変化をみせることができる。さらに、次の可変表示の開始直前と直後での切り分けにより、新たな保留記憶の記憶時における段階的変化をより好適に遊技者に見せることができる。また、可変表示開始から保留表示位置が移動する特定期間の間に新たに記憶された保留記憶は、保留表示が初めから移動先の表示位置おいてに表示されるため、段階的変化を完了態様に変化させる必要がなく、遊技者に段階的変化を見せることができる。また、演出のモードが異なっても、段階的表示の完了態様への変化に係わる法則が同じく適用されるため、保留記憶を遊技者がより認識しやすい。

対応図面：図１９６～図１９８、図２１６

尚、本形態において、

『第１モード』は本実施の形態における『演出モードＡ』に該当し、

『第２モード』は本実施の形態における『演出モードＢ』に該当し、

『第１モード保留表示』は本実施の形態における『演出モードＡでの立方体の保留表示』に該当し、

『第２モード保留表示』は本実施の形態における『演出モードＢでの正八面体の保留表示』に該当し、

『第１モード開始態様』は本実施の形態における『演出モードＡにおいて出現アニメーションの１フレーム目の画像として表示される保留表示』に該当し、

『第１モード完了態様』は本実施の形態における『演出モードＡにおいて出現アニメーションの２０フレーム目の画像及びシフトアニメーションの１フレーム目の画像として表示される保留表示』に該当し、

『第２モード途中態様』は本実施の形態における『演出モードＢにおいて出現アニメーションの２フレーム目から１９フレーム目の画像として表示される保留表示』に該当し、

『第２モード開始態様』は本実施の形態における『演出モードＢにおいて出現アニメーションの１フレーム目の画像として表示される保留表示』に該当し、

『第２モード完了態様』は本実施の形態における『演出モードＢにおいて出現アニメーションの２０フレーム目の画像及びシフトアニメーションの１フレーム目の画像として表示される保留表示』に該当し、

『第２モード途中態様』は本実施の形態における『演出モードＢにおいて出現アニメーションの２フレーム目から１９フレーム目の画像として表示される保留表示』に該当する。

【２１９９】

［形態Ｂ１８］

形態Ｂ１８の遊技機は、

可変表示を行い、遊技者にとって有利な有利状態に制御可能な遊技機であって、

遊技制御手段と、

演出実行手段と、

保留記憶手段と、を備え、

前記保留記憶手段は、所定数を上限として可変表示に関する情報を保留記憶として記憶することが可能であり、

前記遊技制御手段は、可変表示が終了したときに、次の可変表示に対応する保留記憶がある場合に次の可変表示を実行可能であり、

前記演出実行手段は、

第１モードと、該第１モードとは異なる第２モードと、を含む複数のモードに対応する演出を実行可能であり、

保留記憶が記憶されたときに前記第１モードに対応する第１モード保留表示と、前記第２モードに対応する第２モード保留表示と、を含む複数種類の保留表示を表示可能であり、

前記第１モード中に保留記憶が記憶されたときに、第１モード開始態様と、第１モード完了態様と、該第１モード完了態様の１つ前の態様である第１モード完了前態様を含む複数の第１モード途中態様と、を段階的に変化させて前記第１モード保留表示を表示可能であり、

前記第２モード中に保留記憶が記憶されたときに、第２モード開始態様と、第２モード完了態様と、該第２モード完了態様の１つ前の態様である第２モード完了前態様を含む複数の第２モード途中態様と、を段階的に変化させて前記第２モード保留表示を表示可能であり、

可変表示中に既に記憶されている保留記憶に対応する前記保留表示を次の可変表示が開始されるタイミングに基づく保留シフト開始タイミングから特定期間かけて表示されていた位置から次の可変表示に対応する位置に移動させることが可能であり、

前記所定数未満のＮ数の保留記憶が記憶されている状況における可変表示である保留記憶数Ｎ時可変表示の実行中において、

前記第１モード中であり、次の可変表示が開始されるまでの期間が所定期間よりも長いときに、新たな保留記憶が記憶され前記第１モード保留表示を表示する場合は、Ｎ＋１数目に対応する保留表示位置に該第１モード保留表示を前記第１モード開始態様で開始し該第１モード開始態様から前記複数の第１モード途中態様に段階的に変化させた後に前記第１モード完了態様に変化させる変化、を該所定期間かけて実行して該第１モード保留表示を表示し、

前記第２モード中であり、次の可変表示が開始されるまでの期間が所定期間よりも長いときに、新たな保留記憶が記憶され前記第２モード保留表示を表示する場合は、Ｎ＋１数目に対応する保留表示位置に該第２モード保留表示を前記第２モード開始態様で開始し該第２モード開始態様から前記複数の第２モード途中態様に段階的に変化させた後に前記第２モード完了態様に変化させる変化、を該所定期間かけて実行して該第２モード保留表示を表示し、

前記第１モード中であり、次の可変表示が開始されるまでの期間が前記所定期間よりも短い期間であって、次の可変表示が開始される直前の期間でないときに、新たな保留記憶が記憶され前記第１モード保留表示を表示する場合は、Ｎ＋１数目に対応する保留表示位置に該第１モード保留表示を前記第１モード開始態様で開始し、該第１モード開始態様から前記第１モード完了前態様とは異なる第１モード途中態様まで変化させ、該第１モード完了前態様とは異なる第１モード途中態様となっている状況で次の可変表示が開始さ

れるタイミングとなることで、該タイミングに基づいて前記第１モード完了態様に変化させて該第１モード保留表示を表示し、

前記第２モード中であり、次の可変表示が開始されるまでの期間が前記所定期間よりも短い期間であって、次の可変表示が開始される直前の期間でないときに、新たな保留記憶が記憶され前記第２モード保留表示を表示する場合は、Ｎ＋１数目に対応する保留表示位置に該第２モード保留表示を前記第２モード開始態様で開始し、該第２モード開始態様から前記第２モード完了前態様とは異なる第２モード途中態様まで変化させ、該第２モード完了前態様とは異なる第２モード途中態様となっている状況で次の可変表示が開始されるタイミングとなることで、該タイミングに基づいて前記第２モード完了態様に変化させて該第２モード保留表示を表示し、

前記第１モード中であり、次の可変表示が開始されるまでの期間が前記所定期間よりも短い期間であって、次の可変表示が開始される直前の期間であるときに、新たな保留記憶が記憶され前記第１モード保留表示を表示する場合は、Ｎ＋１数目に対応する保留表示位置に該第１モード保留表示を前記第１モード開始態様で開始し、該第１モード開始態様となっている状況で次の可変表示が開始されるタイミングとなることで、該タイミングに基づいて前記第１モード完了態様に変化させて該第１モード保留表示を表示し、

前記第２モード中であり、次の可変表示が開始されるまでの期間が前記所定期間よりも短い期間であって、次の可変表示が開始される直前の期間であるときに、新たな保留記憶が記憶され前記第２モード保留表示を表示する場合は、Ｎ＋１数目に対応する保留表示位置に該第２モード保留表示を前記第２モード開始態様で開始し、該第２モード開始態様となっている状況で次の可変表示が開始されるタイミングとなることで、該タイミングに基づいて前記第２モード完了態様に変化させて該第２モード保留表示を表示し、

前記第１モード中であり、前記保留記憶数Ｎ時可変表示が終了し、次の可変表示が開始された直後に新たな保留記憶が記憶され前記第１モード保留表示を表示する場合は、Ｎ数目に対応する保留表示位置に該第１モード保留表示を前記第１モード開始態様で開始し該第１モード開始態様から前記複数の第１モード途中態様に段階的に変化させた後に前記第１モード完了態様に変化させる変化、を前記所定期間かけて実行して該第１モード保留表示を表示し、

前記第２モード中であり、前記保留記憶数Ｎ時可変表示が終了し、次の可変表示が開始された直後に新たな保留記憶が記憶され前記第２モード保留表示を表示する場合は、Ｎ数目に対応する保留表示位置に該第２モード保留表示を前記第２モード開始態様で開始し該第２モード開始態様から前記複数の第２モード途中態様に段階的に変化させた後に前記第２モード完了態様に変化させる変化、を前記所定期間かけて実行して該第２モード保留表示を表示する、

ことを特徴としている。

この特徴によれば、可変表示中から次の可変表示の開始までに記憶された保留記憶が可変表示開始時に未だ途中態様である場合は完了態様に変化させるため、その後に行われる保留表示位置の移動に支障をきたさず、保留記憶数の誤認を防ぐことができる。また、次の可変表示が開始されるまでの期間が所定期間よりも長いときと短いときとで完了態様への変化の有無を切り分けることで好適に遊技者に保留記憶数および新たな保留記憶の記憶時における段階的変化をみせることができる。さらに、次の可変表示の開始直前と直後での切り分けにより、新たな保留記憶の記憶時における段階的変化をより好適に遊技者に見せることができる。また、可変表示の開始と同じタイミングで新たに記憶された保留記憶は、保留表示が初めから移動先の表示位置おいてに表示されるため、段階的変化を完了態様に変化させる必要がなく、遊技者に段階的変化を見せることができる。また、演出のモードが異なっても、段階的表示の完了態様への変化に係わる法則が同じく適用されるため、保留記憶を遊技者がより認識しやすい。

対応図面：図１９６、図１９７、図１９９、図２００、図２１６

【２２００】

［形態Ｂ１９］

形態Ｂ１９の遊技機は、
可変表示を行い、遊技者にとって有利な有利状態に制御可能な遊技機であって、
遊技制御手段と、
演出実行手段と、
保留記憶手段と、を備え、
前記保留記憶手段は、所定数を上限として可変表示に関する情報を保留記憶として記憶することが可能であり、
前記遊技制御手段は、可変表示が終了したときに、次の可変表示に対応する保留記憶がある場合に次の可変表示を実行可能であり、
前記演出実行手段は、
第１モードと、該第１モードとは異なる第２モードと、を含む複数のモードに対応する演出を実行可能であり、
保留記憶が記憶されたときに前記第１モードに対応する第１モード保留表示と、前記第２モードに対応する第２モード保留表示と、を含む複数種類の保留表示を表示可能であり、
前記第１モード中に保留記憶が記憶されたときに、第１モード開始態様と、第１モード完了態様と、該第１モード完了態様の１つ前の態様である第１モード完了前態様を含む複数の第１モード途中態様と、を段階的に変化させて前記第１モード保留表示を表示可能であり、
前記第２モード中に保留記憶が記憶されたときに、第２モード開始態様と、第２モード完了態様と、該第２モード完了態様の１つ前の態様である第２モード完了前態様を含む複数の第２モード途中態様と、を段階的に変化させて前記第２モード保留表示を表示可能であり、
可変表示中に既に記憶されている保留記憶に対応する前記保留表示を次の可変表示が開始されるタイミングに基づく保留シフト開始タイミングから特定期間かけて表示されていた位置から次の可変表示に対応する位置に移動させることが可能であり、
前記所定数未満のＮ数の保留記憶が記憶されている状況における可変表示である保留記憶数Ｎ時可変表示の実行中において、
前記第１モード中であり、次の可変表示が開始されるまでの期間が所定期間よりも長いときに、新たな保留記憶が記憶され前記第１モード保留表示を表示する場合は、Ｎ＋１数目に対応する保留表示位置に該第１モード保留表示を前記第１モード開始態様で開始し該第１モード開始態様から前記複数の第１モード途中態様に段階的に変化させた後に前記第１モード完了態様に変化させる変化、を該所定期間かけて実行して該第１モード保留表示を表示し、
前記第２モード中であり、次の可変表示が開始されるまでの期間が所定期間よりも長いときに、新たな保留記憶が記憶され前記第２モード保留表示を表示する場合は、Ｎ＋１数目に対応する保留表示位置に該第２モード保留表示を前記第２モード開始態様で開始し該第２モード開始態様から前記複数の第２モード途中態様に段階的に変化させた後に前記第２モード完了態様に変化させる変化、を該所定期間かけて実行して該第２モード保留表示を表示し、
前記第１モード中であり、次の可変表示が開始されるまでの期間が前記所定期間よりも短いときに、新たな保留記憶が記憶され前記第１モード保留表示を表示する場合は、Ｎ＋１数目に対応する保留表示位置に該第１モード保留表示を前記第１モード開始態様で開始し、該第１モード開始態様から前記第１モード完了前態様とは異なる第１モード途中態様まで変化させ、該第１モード完了前態様とは異なる第１モード途中態様となっている状況で次の可変表示が開始されるタイミングとなることで、該タイミングに基づいて前記第１モード完了態様に変化させて該第１モード保留表示を表示し、
前記第２モード中であり、次の可変表示が開始されるまでの期間が前記所定期間よりも短いときに、新たな保留記憶が記憶され前記第２モード保留表示を表示する場合は、Ｎ＋１数目に対応する保留表示位置に該第２モード保留表示を前記第２モード開始態様で

開始し、該第２モード開始態様から前記第２モード完了前態様とは異なる第２モード途中態様まで変化させ、該第２モード完了前態様とは異なる第２モード途中態様となっている状況で次の可変表示が開始されるタイミングとなることで、該タイミングに基づいて前記第２モード完了態様に変化させて該第２モード保留表示を表示し、

保留記憶が記憶されていない状況における可変表示である保留記憶数０時可変表示の実行中において、

前記第１モード中であり、前記保留記憶数０時可変表示が終了するまでの期間が前記所定期間よりも長いときに、新たな保留記憶が記憶され前記第１モード保留表示を表示する場合は、次の可変表示に対応する保留表示位置に該第１モード保留表示を前記第１モード開始態様で開始し該第１モード開始態様から前記複数の第１モード途中態様に段階的に変化させた後に前記第１モード完了態様に変化させる変化、を該所定期間かけて実行して該第１モード保留表示を表示し、

前記第２モード中であり、前記保留記憶数０時可変表示が終了するまでの期間が前記所定期間よりも長いときに、新たな保留記憶が記憶され前記第２モード保留表示を表示する場合は、次の可変表示に対応する保留表示位置に該第２モード保留表示を前記第２モード開始態様で開始し該第２モード開始態様から前記複数の第２モード途中態様に段階的に変化させた後に前記第２モード完了態様に変化させる変化、を該所定期間かけて実行して該第２モード保留表示を表示し、

前記第１モード中であり、前記保留記憶数０時可変表示が終了するまでの期間が前記所定期間よりも短いときに、新たな保留記憶が記憶され前記第１モード保留表示を表示する場合は、次の可変表示に対応する保留表示位置に該第１モード保留表示を前記第１モード開始態様で開始し、該第１モード開始態様から前記第１モード完了前態様とは異なる第１モード途中態様まで変化させ、該第１モード完了前態様とは異なる第１モード途中態様となっている状況で次の可変表示が開始されるタイミングとなることで、該タイミングに基づいて前記第１モード完了態様に変化させて該第１モード保留表示を表示し、

前記第２モード中であり、前記保留記憶数０時可変表示が終了するまでの期間が前記所定期間よりも短いときに、新たな保留記憶が記憶され前記第２モード保留表示を表示する場合は、次の可変表示に対応する保留表示位置に該第２モード保留表示を前記第２モード開始態様で開始し、該第２モード開始態様から前記第２モード完了前態様とは異なる第２モード途中態様まで変化させ、該第２モード完了前態様とは異なる第２モード途中態様となっている状況で次の可変表示が開始されるタイミングとなることで、該タイミングに基づいて前記第２モード完了態様に変化させて該第２モード保留表示を表示する、

ことを特徴としている。

この特徴によれば、可変表示中から次の可変表示の開始までに記憶された保留記憶が可変表示開始時に未だ途中態様である場合は完了態様に変化させるため、その後に行われる保留表示位置の移動に支障をきたさず、保留記憶数の誤認を防ぐことができる。また、次の可変表示が開始されるまでの期間が所定期間よりも長いときと短いときとで完了態様への変化の有無を切り分けることで好適に遊技者に保留記憶数および新たな保留記憶の記憶時における段階的変化をみせることができる。さらに、保留記憶数が０である状態であるときに、新たな保留記憶が記憶されるタイミングが、次の可変表示の開始までに所定期間の猶予がないときは、新たな保留記憶の記憶時における段階的変化を完了態様に変化させることで、保留記憶数０である状態であっても、保留表示位置の移動に支障をきたさず、保留記憶数の誤認を防ぐことができる。また、可変表示開始から保留表示位置が移動する特定期間の間に新たに記憶された保留記憶は、保留表示が初めから移動先の表示位置おいてに表示されるため、段階的変化を完了態様に変化させる必要がなく、遊技者に段階的変化を見せることができ、既にＮ数目に表示されていた保留表示が移動するときに、Ｎ数目に新たに表示される保留表示が重畳しても、使用する表示領域が新たに表示される保留表示の方が広いため、新たに表示される保留表示を視認しやすく、誤認を防ぐことができる。また、演出のモードが異なっても、段階的表示の完了態様への変化に係わる法則が同じく適用されるため、保留記憶を遊技者がより認識しやすい。

対応図面：図１９６、図１９７、図２０５、図２０６、図２１６

【２２０１】

［形態Ｂ２０］

形態Ｂ２０の遊技機は、

可変表示を行い、遊技者にとって有利な有利状態に制御可能な遊技機であって、

遊技制御手段と、

演出実行手段と、

保留記憶手段と、を備え、

前記保留記憶手段は、所定数を上限として可変表示に関する情報を保留記憶として記憶することが可能であり、

前記遊技制御手段は、可変表示が終了したときに、次の可変表示に対応する保留記憶がある場合に次の可変表示を実行可能であり、

前記演出実行手段は、

第１モードと、該第１モードとは異なる第２モードと、を含む複数のモードに対応する演出を実行可能であり、

保留記憶が記憶されたときに前記第１モードに対応する第１モード保留表示と、前記第２モードに対応する第２モード保留表示と、を含む複数種類の保留表示を表示可能であり、

前記第１モード中に保留記憶が記憶されたときに、第１モード開始態様と、第１モード完了態様と、該第１モード完了態様の１つ前の態様である第１モード完了前態様を含む複数の第１モード途中態様と、を段階的に変化させて前記第１モード保留表示を表示可能であり、

前記第２モード中に保留記憶が記憶されたときに、第２モード開始態様と、第２モード完了態様と、該第２モード完了態様の１つ前の態様である第２モード完了前態様を含む複数の第２モード途中態様と、を段階的に変化させて前記第２モード保留表示を表示可能であり、

可変表示中に既に記憶されている保留記憶に対応する前記保留表示を次の可変表示が開始されるタイミングに基づく保留シフト開始タイミングから特定期間かけて表示されていた位置から次の可変表示に対応する位置に移動させることが可能であり、

前記所定数未満のＮ数の保留記憶が記憶されている状況における可変表示である保留記憶数Ｎ時可変表示の実行中において、

前記第１モード中であり、次の可変表示が開始されるまでの期間が所定期間よりも長いときに、新たな保留記憶が記憶され前記第１モード保留表示を表示する場合は、Ｎ＋１数目に対応する保留表示位置に該第１モード保留表示を前記第１モード開始態様で開始し該第１モード開始態様から前記複数の第１モード途中態様に段階的に変化させた後に前記第１モード完了態様に変化させる変化、を該所定期間かけて実行して該第１モード保留表示を表示し、

前記第２モード中であり、次の可変表示が開始されるまでの期間が所定期間よりも長いときに、新たな保留記憶が記憶され前記第２モード保留表示を表示する場合は、Ｎ＋１数目に対応する保留表示位置に該第２モード保留表示を前記第２モード開始態様で開始し該第２モード開始態様から前記複数の第２モード途中態様に段階的に変化させた後に前記第２モード完了態様に変化させる変化、を該所定期間かけて実行して該第２モード保留表示を表示し、

前記第１モード中であり、次の可変表示が開始されるまでの期間が前記所定期間よりも短い期間であって、次の可変表示が開始される直前の期間でないときに、新たな保留記憶が記憶され前記第１モード保留表示を表示する場合は、Ｎ＋１数目に対応する保留表示位置に該第１モード保留表示を前記第１モード開始態様で開始し、該第１モード開始態様から前記第１モード完了前態様とは異なる第１モード途中態様まで変化させ、該第１モード完了前態様とは異なる第１モード途中態様となっている状況で次の可変表示が開始されるタイミングとなることで、該タイミングに基づいて前記第１モード完了態様に変化さ

せて該第１モード保留表示を表示し、

前記第２モード中であり、次の可変表示が開始されるまでの期間が前記所定期間よりも短い期間であって、次の可変表示が開始される直前の期間でないときに、新たな保留記憶が記憶され前記第２モード保留表示を表示する場合は、Ｎ＋１数目に対応する保留表示位置に該第２モード保留表示を前記第２モード開始態様で開始し、該第２モード開始態様から前記第２モード完了前態様とは異なる第２モード途中態様まで変化させ、該第２モード完了前態様とは異なる第２モード途中態様となっている状況で次の可変表示が開始されるタイミングとなることで、該タイミングに基づいて前記第２モード完了態様に変化させて該第２モード保留表示を表示し、

前記第１モード中であり、次の可変表示が開始されるまでの期間が前記所定期間よりも短い期間であって、次の可変表示が開始される直前の期間であるときに、新たな保留記憶が記憶され前記第１モード保留表示を表示する場合は、Ｎ＋１数目に対応する保留表示位置に該第１モード保留表示を前記第１モード開始態様で開始し、該第１モード開始態様となっている状況で次の可変表示が開始されるタイミングとなることで、該タイミングに基づいて前記第１モード完了態様に変化させて該第１モード保留表示を表示し、

前記第２モード中であり、次の可変表示が開始されるまでの期間が前記所定期間よりも短い期間であって、次の可変表示が開始される直前の期間であるときに、新たな保留記憶が記憶され前記第２モード保留表示を表示する場合は、Ｎ＋１数目に対応する保留表示位置に該第２モード保留表示を前記第２モード開始態様で開始し、該第２モード開始態様となっている状況で次の可変表示が開始されるタイミングとなることで、該タイミングに基づいて前記第２モード完了態様に変化させて該第２モード保留表示を表示し、

前記第１モード中であり、前記保留記憶数Ｎ時可変表示が終了し、次の可変表示が開始された直後に新たな保留記憶が記憶され前記第１モード保留表示を表示する場合は、Ｎ数目に対応する保留表示位置に該第１モード保留表示を前記第１モード開始態様で開始し該第１モード開始態様から前記複数の第１モード途中態様に段階的に変化させた後に前記第１モード完了態様に変化させる変化、を前記所定期間かけて実行して該第１モード保留表示を表示し、

前記第２モード中であり、前記保留記憶数Ｎ時可変表示が終了し、次の可変表示が開始された直後に新たな保留記憶が記憶され前記第２モード保留表示を表示する場合は、Ｎ数目に対応する保留表示位置に該第２モード保留表示を前記第２モード開始態様で開始し該第２モード開始態様から前記複数の第２モード途中態様に段階的に変化させた後に前記第２モード完了態様に変化させる変化、を前記所定期間かけて実行して該第２モード保留表示を表示し、

保留記憶が記憶されていない状況における可変表示である保留記憶数０時可変表示の実行中において、

前記第１モード中であり、前記保留記憶数０時可変表示が終了するまでの期間が前記所定期間よりも長いときに、新たな保留記憶が記憶され前記第１モード保留表示を表示する場合は、次の可変表示に対応する保留表示位置に該第１モード保留表示を前記第１モード開始態様で開始し該第１モード開始態様から前記複数の第１モード途中態様に段階的に変化させた後に前記第１モード完了態様に変化させる変化、を該所定期間かけて実行して該第１モード保留表示を表示し、

前記第２モード中であり、前記保留記憶数０時可変表示が終了するまでの期間が前記所定期間よりも長いときに、新たな保留記憶が記憶され前記第２モード保留表示を表示する場合は、次の可変表示に対応する保留表示位置に該第２モード保留表示を前記第２モード開始態様で開始し該第２モード開始態様から前記複数の第２モード途中態様に段階的に変化させた後に前記第２モード完了態様に変化させる変化、を該所定期間かけて実行して該第２モード保留表示を表示し、

前記第１モード中であり、前記保留記憶数０時可変表示が終了するまでの期間が前記所定期間よりも短いときであって、該保留記憶数０時可変表示が終了する直前でないときに、新たな保留記憶が記憶され前記第１モード保留表示を表示する場合は、次の可変表

示に対応する保留表示位置に該第１モード保留表示を前記第１モード開始態様で開始し、該第１モード開始態様から前記第１モード完了前態様とは異なる第１モード途中態様まで変化させ、該第１モード完了前態様とは異なる第１モード途中態様となっている状況で次の可変表示が開始されるタイミングとなることで、該タイミングに基づいて前記第１モード完了態様に変化させて該第１モード保留表示を表示し、

前記第２モード中であり、前記保留記憶数０時可変表示が終了するまでの期間が前記所定期間よりも短いときであって、該保留記憶数０時可変表示が終了する直前でないときに、新たな保留記憶が記憶され前記第２モード保留表示を表示する場合は、次の可変表示に対応する保留表示位置に該第２モード保留表示を前記第２モード開始態様で開始し、該第２モード開始態様から前記第２モード完了前態様とは異なる第２モード途中態様まで変化させ、該第２モード完了前態様とは異なる第２モード途中態様となっている状況で次の可変表示が開始されるタイミングとなることで、該タイミングに基づいて前記第２モード完了態様に変化させて該第２モード保留表示を表示し、

前記第１モード中であり、前記保留記憶数０時可変表示が終了するまでの期間が前記所定期間よりも短いときであって、該保留記憶数０時可変表示が終了する直前であるときに、新たな保留記憶が記憶され前記第１モード保留表示を表示する場合は、次の可変表示に対応する保留表示位置に該第１モード保留表示を前記第１モード開始態様で開始し、該第１モード開始態様となっている状況で次の可変表示が開始されるタイミングとなることで、該タイミングに基づいて前記第１モード完了態様に変化させて該第１モード保留表示を表示し、

前記第２モード中であり、前記保留記憶数０時可変表示が終了するまでの期間が前記所定期間よりも短いときであって、該保留記憶数０時可変表示が終了する直前であるときに、新たな保留記憶が記憶され前記第２モード保留表示を表示する場合は、次の可変表示に対応する保留表示位置に該第２モード保留表示を前記第２モード開始態様で開始し、該第２モード開始態様となっている状況で次の可変表示が開始されるタイミングとなることで、該タイミングに基づいて前記第２モード完了態様に変化させて該第２モード保留表示を表示し、

前記第１モード中であり、前記保留記憶数０時可変表示が終了した直後に新たな保留記憶が記憶され前記第１モード保留表示を表示する場合は、該保留記憶数０時可変表示の次の可変表示に対応する保留表示位置に前記第１モード保留表示を前記第１モード完了態様から表示し、

前記第２モード中であり、前記保留記憶数０時可変表示が終了した直後に新たな保留記憶が記憶され前記第２モード保留表示を表示する場合は、該保留記憶数０時可変表示の次の可変表示に対応する保留表示位置に前記第２モード保留表示を前記第２モード完了態様から表示する、

ことを特徴としている。

この特徴によれば、可変表示中から次の可変表示の開始までに記憶された保留記憶が可変表示開始時に未だ途中態様である場合は完了態様に変化させるため、その後に行われる保留表示位置の移動に支障をきたさず、保留記憶数の誤認を防ぐことができる。また、次の可変表示が開始されるまでの期間が所定期間よりも長いときと短いときとで完了態様への変化の有無を切り分けることで好適に遊技者に保留記憶数および新たな保留記憶の記憶時における段階的変化をみせることができる。さらに、次の可変表示の開始直前と直後での切り分けにより、新たな保留記憶の記憶時における段階的変化をより好適に遊技者に見せることができる。さらに、保留記憶数が０である状態であるときに、新たな保留記憶が記憶されるタイミングが、次の可変表示の開始までに所定期間の猶予がないときは、新たな保留記憶の記憶時における段階的変化を完了態様に変化させることで、保留記憶数０である状態であっても、保留表示位置の移動に支障をきたさず、保留記憶数の誤認を防ぐことができる。また、保留記憶数が上限に到達している場合に、所定の可変表示が終了しても、次に可変表示が開始されるまでは保留記憶を記憶しないので、新たな保留記憶についての段階的変化も実行されず、終了した可変表示の可変表示結果に遊技者を集中させるこ

とができ、可変表示開始から保留表示位置が移動する特定期間の間に新たに記憶された保留記憶は保留表示が初めから移動先の表示位置おいてに表示されるため、段階的変化を完了態様に変化させる必要がなく、遊技者に段階的変化を見せることができる。また、既に所定数目に表示されていた保留表示が移動するときに、所定数目に新たに表示される保留表示が重畳しても、使用する表示領域が新たに表示される保留表示の方が広いため、新たに表示される保留表示を視認しやすく、誤認を防ぐことができる。また、演出のモードが異なっても、段階的表示の完了態様への変化に係わる法則が同じく適用されるため、保留記憶を遊技者がより認識しやすい。

対応図面：図１９６、図１９７、図１９９、図２００、図２０５～図２０８、図２１６

【２２０２】

［形態Ｂ２１］

形態Ｂ２１の遊技機は、

特定識別情報の可変表示を行い、遊技者にとって有利な有利状態に制御可能な遊技機であって、

遊技制御手段と、

演出制御手段と、

記憶手段と、

複数の発光手段と、を備え、

前記複数の発光手段は、前記遊技制御手段により制御される遊技制御手段側発光手段と、前記演出制御手段により制御される演出制御手段側発光手段と、を含み、

前記記憶手段は、

特定識別情報の可変表示に関する情報を記憶することが可能であり、

特定識別情報の可変表示に関する情報を記憶する領域として、当該可変表示記憶領域と、該当該可変表示記憶領域よりも後の特定識別情報の可変表示に関する情報を記憶する領域である第１保留記憶領域を含み、かつ所定数を上限とする複数の保留記憶領域と、を含む複数の記憶領域とを含み、

前記遊技制御手段は、特定識別情報の可変表示に関する情報が前記保留記憶領域に記憶されていることに基づいて、前記遊技制御手段側発光手段の態様を変化させることが可能であり、

前記演出制御手段は、特定識別情報の可変表示に関する情報が前記保留記憶領域に記憶されていることに基づいて、前記演出制御手段側発光手段の態様を変化させることが可能であり、

前記遊技制御手段は、

前記当該可変表示記憶領域に特定識別情報の可変表示に関する情報を記憶しているときに、特定識別情報の可変表示を実行可能であり、

特定識別情報の可変表示が終了したときに、前記第１保留記憶領域に特定識別情報の可変表示に関する情報の記憶がある場合に次の特定識別情報の可変表示を実行可能であり、

前記記憶手段に特定識別情報の可変表示に関する情報の記憶がない場合、始動領域を遊技媒体が通過したときに特定識別情報の可変表示に関する情報を前記第１保留記憶領域に記憶し、その後、該第１保留記憶領域に記憶した特定識別情報の可変表示に関する情報を前記当該可変表示記憶領域に移動させ、

前記当該可変表示記憶領域に特定識別情報の可変表示に関する情報の記憶があり、かつ前記第１保留記憶領域に特定識別情報の可変表示に関する情報の記憶がない場合、前記始動領域を遊技媒体が通過したときに特定識別情報の可変表示に関する情報を前記第１保留記憶領域に記憶し、その後、該当該可変表示記憶領域に記憶している特定識別情報の可変表示に関する情報に対応する特定識別情報の可変表示が終了したときに、該第１保留記憶領域に記憶した特定識別情報の可変表示に関する情報を前記当該可変表示記憶領域に移動させ、

前記当該可変表示記憶領域に特定識別情報の可変表示に関する情報の記憶があり、か

つ前記第１保留記憶領域に特定識別情報の可変表示に関する情報の記憶がない場合に前記始動領域を遊技媒体が通過したときに、前記遊技制御手段側発光手段の態様を前記第１保留記憶領域に特定識別情報の可変表示に関する情報が記憶されていることに対応する態様とし、その後、該第１保留記憶領域に記憶した特定識別情報の可変表示に関する情報の記憶を前記当該可変表示記憶領域に移動させるときに該遊技制御手段側発光手段の態様を前記保留記憶領域に特定識別情報の可変表示に関する情報が記憶されていないことに対応する態様とし、

前記記憶手段に特定識別情報の可変表示に関する情報の記憶がない場合に前記始動領域を遊技媒体が通過し、特定識別情報の可変表示に関する情報の記憶を前記第１保留記憶領域に記憶しても、前記遊技制御手段側発光手段の態様を前記第１保留記憶領域に特定識別情報の可変表示に関する情報が記憶されていることに対応する態様とせず、前記保留記憶領域に特定識別情報の可変表示に関する情報が記憶されていないことに対応する態様のまま維持し、

前記演出制御手段は、

前記保留記憶領域に特定識別情報の可変表示に関する情報が記憶されたときに、開始態様と、完了態様と、該完了態様の１つ前の態様である完了前態様を含む複数の途中態様と、を段階的に変化させて保留表示を表示可能であり、

特定識別情報の可変表示が実行されているときに、前記保留記憶領域に記憶されている特定識別情報の可変表示に関する情報に対応する前記保留表示を、次の特定識別情報の可変表示が開始されるタイミングに基づく保留シフト開始タイミングから特定期間かけて表示されていた保留表示位置から次の特定識別情報の可変表示が開始されることに対応する保留表示位置に移動させることが可能であり、

前記保留記憶領域に前記所定数未満のＮ数の特定識別情報の可変表示に関する情報が記憶されている状況における特定識別情報の可変表示である保留記憶数Ｎ時可変表示が実行されているときにおいて、

次の特定識別情報の可変表示が開始されるまでの期間が所定期間よりも長いときに、新たな特定識別情報の可変表示に関する情報が記憶された場合は、Ｎ＋１数目に対応する保留表示位置に前記保留表示を前記開始態様で開始し該開始態様から前記複数の途中態様に段階的に変化させた後に前記完了態様に変化させる変化、を該所定期間かけて実行して該保留表示を表示し、

次の特定識別情報の可変表示が開始されるまでの期間が前記所定期間よりも短いときに、新たな特定識別情報の可変表示に関する情報が記憶された場合は、Ｎ＋１数目に対応する保留表示位置に前記保留表示を前記開始態様で開始し、該開始態様から前記完了前態様とは異なる途中態様まで変化させ、該完了前態様とは異なる途中態様となっている状況で次の特定識別情報の可変表示が開始されるタイミングとなることで、該タイミングに基づいて前記完了態様に変化させて該保留表示を表示し、

前記保留記憶数Ｎ時可変表示が終了され、前記保留シフト開始タイミングから前記特定期間が経過するまでに新たな特定識別情報の可変表示に関する情報が記憶された場合は、Ｎ数目に対応する保留表示位置に前記保留表示を前記開始態様で開始し該開始態様から前記複数の途中態様に段階的に変化させた後に前記完了態様に変化させる変化、を前記所定期間かけて実行して該保留表示を表示する、

ことを特徴としている。

この特徴によれば、可変表示中から次の可変表示の開始までに記憶された保留記憶が可変表示開始時に未だ途中態様である場合は完了態様に変化させるため、その後に行われる保留表示位置の移動に支障をきたさず、保留記憶数の誤認を防ぐことができる。また、次の可変表示が開始されるまでの期間が所定期間よりも長いときと短いときとで完了態様への変化の有無を切り分けることで好適に遊技者に保留記憶数および新たな保留記憶の記憶時における段階的変化をみせることができる。さらに、次の可変表示の開始直前と直後での切り分けにより、新たな保留記憶の記憶時における段階的変化をより好適に遊技者に見せることができる。また、特に、可変表示を実行しておらず保留記憶もない状況において

は、遊技制御手段の処理上、第１保留記憶領域に特定識別情報の可変表示に関する情報が記憶される記憶領域に、始動領域の通過による新たな特定識別情報の可変表示に関する情報を記憶した後、シフトする処理で当該可変表示記憶領域に該情報を移動させるが、その際に遊技制御手段側発光手段の態様を、保留記憶数が１を示す態様から保留記憶数が０を示す態様とすることにより、一瞬だけ保留記憶数が１を示す態様となることとなり、却って表示態様が煩わしくなって遊技者に違和感を与えてしまうことを防ぐことができ、結果として、安定的な遊技環境を提供することできる。

対応図面：図１６３、図１９６～図１９８

尚、本形態において、

『演出制御手段』は本実施の形態における『演出制御用ＣＰＵ１２０』に該当し、

『記憶手段』は本実施の形態における『ＲＡＭ１０２、特に遊技制御用データ保持エリア００１ＳＧ１５０』に該当し、

『特定識別情報』は本実施の形態における『第１特別図柄表示装置４Ａや第２特別図柄表示装置４Ｂを構成する８つのＬＥＤ』に該当し、

『遊技制御手段側発光手段』は本実施の形態における『特図ユニット２０１を構成するＬＥＤ、特に第１保留表示器２５Ａ、第２保留表示器２５Ｂを構成するＬＥＤ』に該当し、

『演出制御手段側発光手段』は本実施の形態における『第１サブ保留表示器１５１Ａ、第２サブ保留表示器１５１Ｂを構成するＬＥＤ』に該当し、

『当該可変表示記憶領域』は本実施の形態における『第１特別図柄バッファ００１ＳＧ１５１Ａや第２特別図柄バッファ００１ＳＧ１５１Ｂでの保留番号「０」のエントリ（格納領域）』に該当し、

『第１保留記憶領域』は本実施の形態における『第１特別図柄バッファ００１ＳＧ１５１Ａや第２特別図柄バッファ００１ＳＧ１５１Ｂでの保留番号「１～４」のエントリ（格納領域）』に該当し、

『始動領域』は本実施の形態における『第１始動入賞口（入賞球装置６Ａ）や第２始動入賞口（可変入賞球装置６Ｂ）』に該当する。

【２２０３】

［形態Ｂ２２］

形態Ｂ２２の遊技機は、

特定識別情報の可変表示を行い、遊技者にとって有利な有利状態に制御可能な遊技機であって、

遊技制御手段と、

演出制御手段と、

記憶手段と、

複数の発光手段と、を備え、

前記複数の発光手段は、前記遊技制御手段により制御される遊技制御手段側発光手段と、前記演出制御手段により制御される演出制御手段側発光手段と、を含み、

前記記憶手段は、

特定識別情報の可変表示に関する情報を記憶することが可能であり、

特定識別情報の可変表示に関する情報を記憶する領域として、当該可変表示記憶領域と、該当該可変表示記憶領域よりも後の特定識別情報の可変表示に関する情報を記憶する領域である第１保留記憶領域を含み、かつ所定数を上限とする複数の保留記憶領域と、を含む複数の記憶領域とを含み、

前記遊技制御手段は、特定識別情報の可変表示に関する情報が前記保留記憶領域に記憶されていることに基づいて、前記遊技制御手段側発光手段の態様を変化させることが可能であり、

前記演出制御手段は、特定識別情報の可変表示に関する情報が前記保留記憶領域に記憶されていることに基づいて、前記演出制御手段側発光手段の態様を変化させることが可能であり、

前記遊技制御手段は、

前記当該可変表示記憶領域に特定識別情報の可変表示に関する情報を記憶しているときに、特定識別情報の可変表示を実行可能であり、

特定識別情報の可変表示が終了したときに、前記第１保留記憶領域に特定識別情報の可変表示に関する情報の記憶がある場合に次の特定識別情報の可変表示を実行可能であり、

前記記憶手段に特定識別情報の可変表示に関する情報の記憶がない場合、始動領域を遊技媒体が通過したときに特定識別情報の可変表示に関する情報を前記第１保留記憶領域に記憶し、その後、該第１保留記憶領域に記憶した特定識別情報の可変表示に関する情報を前記当該可変表示記憶領域に移動させ、

前記当該可変表示記憶領域に特定識別情報の可変表示に関する情報の記憶があり、かつ前記第１保留記憶領域に特定識別情報の可変表示に関する情報の記憶がない場合、前記始動領域を遊技媒体が通過したときに特定識別情報の可変表示に関する情報を前記第１保留記憶領域に記憶し、その後、該当該可変表示記憶領域に記憶している特定識別情報の可変表示に関する情報に対応する特定識別情報の可変表示が終了したときに、該第１保留記憶領域に記憶した特定識別情報の可変表示に関する情報を前記当該可変表示記憶領域に移動させ、

前記当該可変表示記憶領域に特定識別情報の可変表示に関する情報の記憶があり、かつ前記第１保留記憶領域に特定識別情報の可変表示に関する情報の記憶がない場合に前記始動領域を遊技媒体が通過したときに、前記遊技制御手段側発光手段の態様を前記第１保留記憶領域に特定識別情報の可変表示に関する情報が記憶されていることに対応する態様とし、その後、該第１保留記憶領域に記憶した特定識別情報の可変表示に関する情報の記憶を前記当該可変表示記憶領域に移動させるときに該遊技制御手段側発光手段の態様を前記保留記憶領域に特定識別情報の可変表示に関する情報が記憶されていないことに対応する態様とし、

前記記憶手段に特定識別情報の可変表示に関する情報の記憶がない場合に前記始動領域を遊技媒体が通過し、特定識別情報の可変表示に関する情報の記憶を前記第１保留記憶領域に記憶しても、前記遊技制御手段側発光手段の態様を前記第１保留記憶領域に特定識別情報の可変表示に関する情報が記憶されていることに対応する態様とせず、前記保留記憶領域に特定識別情報の可変表示に関する情報が記憶されていないことに対応する態様のまま維持し、

前記演出制御手段は、

前記保留記憶領域に特定識別情報の可変表示に関する情報が記憶されたときに、開始態様と、完了態様と、該完了態様の１つ前の態様である完了前態様を含む複数の途中態様と、を段階的に変化させて保留表示を表示可能であり、

特定識別情報の可変表示が実行されているときに、前記保留記憶領域に記憶されている特定識別情報の可変表示に関する情報に対応する前記保留表示を、次の特定識別情報の可変表示が開始されるタイミングに基づく保留シフト開始タイミングから特定期間かけて表示されていた保留表示位置から次の特定識別情報の可変表示が開始されることに対応する保留表示位置に移動させることが可能であり、

前記保留記憶領域に前記所定数未満のＮ数の特定識別情報の可変表示に関する情報が記憶されている状況における特定識別情報の可変表示である保留記憶数Ｎ時可変表示が実行されているときにおいて、

次の特定識別情報の可変表示が開始されるまでの期間が所定期間よりも長いときに、新たな特定識別情報の可変表示に関する情報が記憶された場合は、Ｎ＋１数目に対応する保留表示位置に前記保留表示を前記開始態様で開始し該開始態様から前記複数の途中態様に段階的に変化させた後に前記完了態様に変化させる変化、を該所定期間かけて実行して該保留表示を表示し、

次の特定識別情報の可変表示が開始されるまでの期間が前記所定期間よりも短い期間であって、次の特定識別情報の可変表示が開始される直前の期間でないときに、新たな特定識別情報の可変表示に関する情報が記憶された場合は、Ｎ＋１数目に対応する保留表

示位置に前記保留表示を前記開始態様で開始し、該開始態様から前記完了前態様とは異なる途中態様まで変化させ、該完了前態様とは異なる途中態様となっている状況で次の特定識別情報の可変表示が開始されるタイミングとなることで、該タイミングに基づいて前記完了態様に変化させて該保留表示を表示し、

次の特定識別情報の可変表示が開始されるまでの期間が前記所定期間よりも短い期間であって、次の特定識別情報の可変表示が開始される直前の期間であるときに、新たな特定識別情報の可変表示に関する情報が記憶された場合は、Ｎ＋１数目に対応する保留表示位置に前記保留表示を前記開始態様で開始し、該開始態様となっている状況で次の特定識別情報の可変表示が開始されるタイミングとなることで、該タイミングに基づいて前記完了態様に変化させて該保留表示を表示し、

前記保留記憶数Ｎ時可変表示が終了され、次の特定識別情報の可変表示が開始された直後に新たな特定識別情報の可変表示に関する情報が記憶された場合は、Ｎ数目に対応する保留表示位置に前記保留表示を前記開始態様で開始し該開始態様から前記複数の途中態様に段階的に変化させた後に前記完了態様に変化させる変化、を前記所定期間かけて実行して該保留表示を表示する、

ことを特徴としている。

この特徴によれば、可変表示中から次の可変表示の開始までに記憶された保留記憶が可変表示開始時に未だ途中態様である場合は完了態様に変化させるため、その後に行われる保留表示位置の移動に支障をきたさず、保留記憶数の誤認を防ぐことができる。また、次の可変表示が開始されるまでの期間が所定期間よりも長いときと短いときとで完了態様への変化の有無を切り分けることで好適に遊技者に保留記憶数および新たな保留記憶の記憶時における段階的変化をみせることができる。さらに、次の可変表示の開始直前と直後での切り分けにより、新たな保留記憶の記憶時における段階的変化をより好適に遊技者に見せることができる。また、特に、可変表示を実行しておらず保留記憶もない状況においては、遊技制御手段の処理上、第１保留記憶領域に特定識別情報の可変表示に関する情報が記憶される記憶領域に、始動領域の通過による新たな特定識別情報の可変表示に関する情報を記憶した後、シフトする処理で当該可変表示記憶領域に該情報を移動させるが、その際に遊技制御手段側発光手段の態様を、保留記憶数が１を示す態様から保留記憶数が０を示す態様とすることにより、一瞬だけ保留記憶数が１を示す態様となることとなり、却って表示態様が煩わしくなって遊技者に違和感を与えてしまうことを防ぐことができ、結果として、安定的な遊技環境を提供することできる。

対応図面：図１６３、図１９６、図１９７、図１９９、図２００

【２２０４】

［形態Ｂ２３］

形態Ｂ２３の遊技機は、

特定識別情報の可変表示を行い、遊技者にとって有利な有利状態に制御可能な遊技機であって、

遊技制御手段と、

演出制御手段と、

記憶手段と、

複数の発光手段と、を備え、

前記複数の発光手段は、前記遊技制御手段により制御される遊技制御手段側発光手段と、前記演出制御手段により制御される演出制御手段側発光手段と、を含み、

前記記憶手段は、

特定識別情報の可変表示に関する情報を記憶することが可能であり、

特定識別情報の可変表示に関する情報を記憶する領域として、当該可変表示記憶領域と、該当該可変表示記憶領域よりも後の特定識別情報の可変表示に関する情報を記憶する領域である第１保留記憶領域を含み、かつ所定数を上限とする複数の保留記憶領域と、を含む複数の記憶領域とを含み、

前記遊技制御手段は、特定識別情報の可変表示に関する情報が前記保留記憶領域に記憶

されていることに基づいて、前記遊技制御手段側発光手段の態様を変化させることが可能であり、

前記演出制御手段は、特定識別情報の可変表示に関する情報が前記保留記憶領域に記憶されていることに基づいて、前記演出制御手段側発光手段の態様を変化させることが可能であり、

前記遊技制御手段は、

前記当該可変表示記憶領域に特定識別情報の可変表示に関する情報を記憶しているときに、特定識別情報の可変表示を実行可能であり、

特定識別情報の可変表示が終了したときに、前記第１保留記憶領域に特定識別情報の可変表示に関する情報の記憶がある場合に次の特定識別情報の可変表示を実行可能であり、

前記記憶手段に特定識別情報の可変表示に関する情報の記憶がない場合、始動領域を遊技媒体が通過したときに特定識別情報の可変表示に関する情報を前記第１保留記憶領域に記憶し、その後、該第１保留記憶領域に記憶した特定識別情報の可変表示に関する情報を前記当該可変表示記憶領域に移動させ、

前記当該可変表示記憶領域に特定識別情報の可変表示に関する情報の記憶があり、かつ前記第１保留記憶領域に特定識別情報の可変表示に関する情報の記憶がない場合、前記始動領域を遊技媒体が通過したときに特定識別情報の可変表示に関する情報を前記第１保留記憶領域に記憶し、その後、該当該可変表示記憶領域に記憶している特定識別情報の可変表示に関する情報に対応する特定識別情報の可変表示が終了したときに、該第１保留記憶領域に記憶した特定識別情報の可変表示に関する情報を前記当該可変表示記憶領域に移動させ、

前記当該可変表示記憶領域に特定識別情報の可変表示に関する情報の記憶があり、かつ前記第１保留記憶領域に特定識別情報の可変表示に関する情報の記憶がない場合に前記始動領域を遊技媒体が通過したときに、前記遊技制御手段側発光手段の態様を前記第１保留記憶領域に特定識別情報の可変表示に関する情報が記憶されていることに対応する態様とし、その後、該第１保留記憶領域に記憶した特定識別情報の可変表示に関する情報の記憶を前記当該可変表示記憶領域に移動させるときに該遊技制御手段側発光手段の態様を前記保留記憶領域に特定識別情報の可変表示に関する情報が記憶されていないことに対応する態様とし、

前記記憶手段に特定識別情報の可変表示に関する情報の記憶がない場合に前記始動領域を遊技媒体が通過し、特定識別情報の可変表示に関する情報の記憶を前記第１保留記憶領域に記憶しても、前記遊技制御手段側発光手段の態様を前記第１保留記憶領域に特定識別情報の可変表示に関する情報が記憶されていることに対応する態様とせず、前記保留記憶領域に特定識別情報の可変表示に関する情報が記憶されていないことに対応する態様のまま維持し、

前記演出制御手段は、

前記保留記憶領域に特定識別情報の可変表示に関する情報が記憶されたときに、開始態様と、完了態様と、該完了態様の１つ前の態様である完了前態様を含む複数の途中態様と、を段階的に変化させて保留表示を表示可能であり、

特定識別情報の可変表示が実行されているときに、前記保留記憶領域に記憶されている特定識別情報の可変表示に関する情報に対応する前記保留表示を、次の特定識別情報の可変表示が開始されるタイミングに基づく保留シフト開始タイミングから特定期間かけて表示されていた保留表示位置から次の特定識別情報の可変表示が開始されることに対応する保留表示位置に移動させることが可能であり、

前記保留記憶領域に前記所定数未満のＮ数の特定識別情報の可変表示に関する情報が記憶されている状況における特定識別情報の可変表示である保留記憶数Ｎ時可変表示が実行されているときにおいて、

次の特定識別情報の可変表示が開始されるまでの期間が所定期間よりも長いときに、新たな特定識別情報の可変表示に関する情報が記憶された場合は、Ｎ＋１数目に対応す

る保留表示位置に前記保留表示を前記開始態様で開始し該開始態様から前記複数の途中態様に段階的に変化させた後に前記完了態様に変化させる変化、を該所定期間かけて実行して該保留表示を表示し、

次の特定識別情報の可変表示が開始されるまでの期間が前記所定期間よりも短いときに、新たな特定識別情報の可変表示に関する情報が記憶された場合は、Ｎ＋１数目に対応する保留表示位置に前記保留表示を前記開始態様で開始し、該開始態様から前記完了前態様とは異なる途中態様まで変化させ、該完了前態様とは異なる途中態様となっている状況で次の特定識別情報の可変表示が開始されるタイミングとなることで、該タイミングに基づいて前記完了態様に変化させて該保留表示を表示し、

前記保留記憶領域に特定識別情報に関する情報が記憶されていない状況における特定識別情報の可変表示である保留記憶数０時可変表示の実行されているときにおいて、

前記保留記憶数０時可変表示が終了されるまでの期間が前記所定期間よりも長いときに、新たな特定識別情報の可変表示に関する情報が記憶された場合は、次の特定識別情報の可変表示に対応する保留表示位置に前記保留表示を前記開始態様で開始し該開始態様から前記複数の途中態様に段階的に変化させた後に前記完了態様に変化させる変化、を該所定期間かけて実行して該保留表示を表示し、

前記保留記憶数０時可変表示が終了されるまでの期間が前記所定期間よりも短いときに、新たな特定識別情報の可変表示に関する情報が記憶された場合は、次の特定識別情報の可変表示に対応する保留表示位置に前記保留表示を前記開始態様で開始し、該開始態様から前記完了前態様とは異なる途中態様まで変化させ、該完了前態様とは異なる途中態様となっている状況で次の特定識別情報の可変表示が開始されるタイミングとなることで、該タイミングに基づいて前記完了態様に変化させて該保留表示を表示する、

ことを特徴としている。

この特徴によれば、可変表示中から次の可変表示の開始までに記憶された保留記憶が可変表示開始時に未だ途中態様である場合は完了態様に変化させるため、その後に行われる保留表示位置の移動に支障をきたさず、保留記憶数の誤認を防ぐことができる。また、次の可変表示が開始されるまでの期間が所定期間よりも長いときと短いときとで完了態様への変化の有無を切り分けることで好適に遊技者に保留記憶数および新たな保留記憶の記憶時における段階的変化をみせることができる。さらに、保留記憶数が０である状態であるときに、新たな保留記憶が記憶されるタイミングが、次の可変表示の開始までに所定期間の猶予がないときは、新たな保留記憶の記憶時における段階的変化を完了態様に変化させることで、保留記憶数０である状態であっても、保留表示位置の移動に支障をきたさず、保留記憶数の誤認を防ぐことができる。また、特に、可変表示を実行しておらず保留記憶もない状況においては、遊技制御手段の処理上、第１保留記憶領域に特定識別情報の可変表示に関する情報が記憶される記憶領域に、始動領域の通過による新たな特定識別情報の可変表示に関する情報を記憶した後、シフトする処理で当該可変表示記憶領域に該情報を移動させるが、その際に遊技制御手段側発光手段の態様を、保留記憶数が１を示す態様から保留記憶数が０を示す態様とすることにより、一瞬だけ保留記憶数が１を示す態様となることとなり、却って表示態様が煩わしくなって遊技者に違和感を与えてしまうことを防ぐことができ、結果として、安定的な遊技環境を提供することできる。

対応図面：図１６３、図１９６、図１９７、図２０５、図２０６

【２２０５】

［形態Ｂ２４］

形態Ｂ２４の遊技機は、

特定識別情報の可変表示を行い、遊技者にとって有利な有利状態に制御可能な遊技機であって、

遊技制御手段と、

演出制御手段と、

記憶手段と、

複数の発光手段と、を備え、

前記複数の発光手段は、前記遊技制御手段により制御される遊技制御手段側発光手段と、前記演出制御手段により制御される演出制御手段側発光手段と、を含み、
前記記憶手段は、
特定識別情報の可変表示に関する情報を記憶することが可能であり、
特定識別情報の可変表示に関する情報を記憶する領域として、当該可変表示記憶領域と、該当該可変表示記憶領域よりも後の特定識別情報の可変表示に関する情報を記憶する領域である第１保留記憶領域を含み、かつ所定数を上限とする複数の保留記憶領域と、を含む複数の記憶領域とを含み、
前記遊技制御手段は、特定識別情報の可変表示に関する情報が前記保留記憶領域に記憶されていることに基づいて、前記遊技制御手段側発光手段の態様を変化させることが可能であり、
前記演出制御手段は、特定識別情報の可変表示に関する情報が前記保留記憶領域に記憶されていることに基づいて、前記演出制御手段側発光手段の態様を変化させることが可能であり、
前記遊技制御手段は、
前記当該可変表示記憶領域に特定識別情報の可変表示に関する情報を記憶しているときに、特定識別情報の可変表示を実行可能であり、
特定識別情報の可変表示が終了したときに、前記第１保留記憶領域に特定識別情報の可変表示に関する情報の記憶がある場合に次の特定識別情報の可変表示を実行可能であり、
前記記憶手段に特定識別情報の可変表示に関する情報の記憶がない場合、始動領域を遊技媒体が通過したときに特定識別情報の可変表示に関する情報を前記第１保留記憶領域に記憶し、その後、該第１保留記憶領域に記憶した特定識別情報の可変表示に関する情報を前記当該可変表示記憶領域に移動させ、
前記当該可変表示記憶領域に特定識別情報の可変表示に関する情報の記憶があり、かつ前記第１保留記憶領域に特定識別情報の可変表示に関する情報の記憶がない場合、前記始動領域を遊技媒体が通過したときに特定識別情報の可変表示に関する情報を前記第１保留記憶領域に記憶し、その後、該当該可変表示記憶領域に記憶している特定識別情報の可変表示に関する情報に対応する特定識別情報の可変表示が終了したときに、該第１保留記憶領域に記憶した特定識別情報の可変表示に関する情報を前記当該可変表示記憶領域に移動させ、
前記当該可変表示記憶領域に特定識別情報の可変表示に関する情報の記憶があり、かつ前記第１保留記憶領域に特定識別情報の可変表示に関する情報の記憶がない場合に前記始動領域を遊技媒体が通過したときに、前記遊技制御手段側発光手段の態様を前記第１保留記憶領域に特定識別情報の可変表示に関する情報が記憶されていることに対応する態様とし、その後、該第１保留記憶領域に記憶した特定識別情報の可変表示に関する情報の記憶を前記当該可変表示記憶領域に移動させるときに該遊技制御手段側発光手段の態様を前記保留記憶領域に特定識別情報の可変表示に関する情報が記憶されていないことに対応する態様とし、
前記記憶手段に特定識別情報の可変表示に関する情報の記憶がない場合に前記始動領域を遊技媒体が通過し、特定識別情報の可変表示に関する情報の記憶を前記第１保留記憶領域に記憶しても、前記遊技制御手段側発光手段の態様を前記第１保留記憶領域に特定識別情報の可変表示に関する情報が記憶されていることに対応する態様とせず、前記保留記憶領域に特定識別情報の可変表示に関する情報が記憶されていないことに対応する態様のまま維持し、
前記演出制御手段は、
前記保留記憶領域に特定識別情報の可変表示に関する情報が記憶されたときに、開始態様と、完了態様と、該完了態様の１つ前の態様である完了前態様を含む複数の途中態様と、を段階的に変化させて保留表示を表示可能であり、
特定識別情報の可変表示が実行されているときに、前記保留記憶領域に記憶されてい

る特定識別情報の可変表示に関する情報に対応する前記保留表示を、次の特定識別情報の可変表示が開始されるタイミングに基づく保留シフト開始タイミングから特定期間かけて表示されていた保留表示位置から次の特定識別情報の可変表示が開始されることに対応する保留表示位置に移動させることが可能であり、

前記保留記憶領域に前記所定数未満のＮ数の特定識別情報の可変表示に関する情報が記憶されている状況における特定識別情報の可変表示である保留記憶数Ｎ時可変表示が実行されているときにおいて、

次の特定識別情報の可変表示が開始されるまでの期間が所定期間よりも長いときに、新たな特定識別情報の可変表示に関する情報が記憶された場合は、Ｎ＋１数目に対応する保留表示位置に前記保留表示を前記開始態様で開始し該開始態様から前記複数の途中態様に段階的に変化させた後に前記完了態様に変化させる変化、を該所定期間かけて実行して該保留表示を表示し、

次の特定識別情報の可変表示が開始されるまでの期間が前記所定期間よりも短い期間であって、次の特定識別情報の可変表示が開始される直前の期間でないときに、新たな特定識別情報の可変表示に関する情報が記憶された場合は、Ｎ＋１数目に対応する保留表示位置に前記保留表示を前記開始態様で開始し、該開始態様から前記完了前態様とは異なる途中態様まで変化させ、該完了前態様とは異なる途中態様となっている状況で次の特定識別情報の可変表示が開始されるタイミングとなることで、該タイミングに基づいて前記完了態様に変化させて該保留表示を表示し、

次の特定識別情報の可変表示が開始されるまでの期間が前記所定期間よりも短い期間であって、次の特定識別情報の可変表示が開始される直前の期間であるときに、新たな特定識別情報の可変表示に関する情報が記憶された場合は、Ｎ＋１数目に対応する保留表示位置に前記保留表示を前記開始態様で開始し、該開始態様となっている状況で次の特定識別情報の可変表示が開始されるタイミングとなることで、該タイミングに基づいて前記完了態様に変化させて該保留表示を表示し、

前記保留記憶数Ｎ時可変表示が終了され、次の特定識別情報の可変表示が開始された直後に新たな特定識別情報の可変表示に関する情報が記憶された場合は、Ｎ数目に対応する保留表示位置に前記保留表示を前記開始態様で開始し該開始態様から前記複数の途中態様に段階的に変化させた後に前記完了態様に変化させる変化、を前記所定期間かけて実行して該保留表示を表示し、

前記保留記憶領域に特定識別情報の可変表示に関する情報が記憶されていない状況における特定識別情報の可変表示である保留記憶数０時可変表示が実行されているときにおいて、

前記保留記憶数０時可変表示が終了されるまでの期間が前記所定期間よりも長いときに、新たな特定識別情報の可変表示に関する情報が記憶された場合は、次の特定識別情報の可変表示に対応する保留表示位置に前記保留表示を前記開始態様で開始し該開始態様から前記複数の途中態様に段階的に変化させた後に前記完了態様に変化させる変化、を該所定期間かけて実行して該保留表示を表示し、

前記保留記憶数０時可変表示が終了されるまでの期間が前記所定期間よりも短いときであって、該保留記憶数０時可変表示が終了される直前でないときに、新たな特定識別情報の可変表示に関する情報が記憶された場合は、次の特定識別情報の可変表示に対応する保留表示位置に前記保留表示を前記開始態様で開始し、該開始態様から前記完了前態様とは異なる途中態様まで変化させ、該完了前態様とは異なる途中態様となっている状況で次の特定識別情報の可変表示が開始されるタイミングとなることで、該タイミングに基づいて前記完了態様に変化させて該保留表示を表示し、

前記保留記憶数０時可変表示が終了されるまでの期間が前記所定期間よりも短いときであって、該保留記憶数０時可変表示が終了する直前であるときに、新たな特定識別情報の可変表示に関する情報が記憶された場合は、次の特定識別情報の可変表示に対応する保留表示位置に前記保留表示を前記開始態様で開始し、該開始態様となっている状況で次の特定識別情報の可変表示が開始されるタイミングとなることで、該タイミングに基づい

て前記完了態様に変化させて該保留表示を表示し、

前記保留記憶数０時可変表示が終了された直後に新たな特定識別情報の可変表示に関する情報が記憶された場合は、該保留記憶数０時可変表示の次の特定識別情報の可変表示に対応する保留表示位置に前記保留表示を前記完了態様から表示する、

ことを特徴としている。

この特徴によれば、可変表示中から次の可変表示の開始までに記憶された保留記憶が可変表示開始時に未だ途中態様である場合は完了態様に変化させるため、その後に行われる保留表示位置の移動に支障をきたさず、保留記憶数の誤認を防ぐことができる。また、次の可変表示が開始されるまでの期間が所定期間よりも長いときと短いときとで完了態様への変化の有無を切り分けることで好適に遊技者に保留記憶数および新たな保留記憶の記憶時における段階的変化をみせることができる。さらに、次の可変表示の開始直前と直後での切り分けにより、新たな保留記憶の記憶時における段階的変化をより好適に遊技者に見せることができる。さらに、保留記憶数が０である状態であるときに、新たな保留記憶が記憶されるタイミングが、次の可変表示の開始までに所定期間の猶予がないときは、新たな保留記憶の記憶時における段階的変化を完了態様に変化させることで、保留記憶数０である状態であっても、保留表示位置の移動に支障をきたさず、保留記憶数の誤認を防ぐことができる。また、特に、可変表示を実行しておらず保留記憶もない状況においては、遊技制御手段の処理上、第１保留記憶領域に特定識別情報の可変表示に関する情報が記憶される記憶領域に、始動領域の通過による新たな特定識別情報の可変表示に関する情報を記憶した後、シフトする処理で当該可変表示記憶領域に該情報を移動させるが、その際に遊技制御手段側発光手段の態様を、保留記憶数が１を示す態様から保留記憶数が０を示す態様とすることにより、一瞬だけ保留記憶数が１を示す態様となることとなり、却って表示態様が煩わしくなって遊技者に違和感を与えてしまうことを防ぐことができ、結果として、安定的な遊技環境を提供することできる。

対応図面：図１６３、図１９６、図１９７、図１９９、図２００、図２０５～図２０８

【２２０６】

［形態Ｂ２５］

形態Ｂ２５の遊技機は、

特定識別情報の可変表示を行い、遊技者にとって有利な有利状態に制御可能な遊技機であって、

遊技制御手段と、

演出制御手段と、

表示手段と、

記憶手段と、

複数の発光手段と、を備え、

前記複数の発光手段は、前記遊技制御手段により制御される遊技制御手段側発光手段を含み、

前記記憶手段は、

特定識別情報の可変表示に関する情報を記憶することが可能であり、

特定識別情報の可変表示に関する情報を記憶する領域として、当該可変表示記憶領域と、該当該可変表示記憶領域よりも後の特定識別情報の可変表示に関する情報を記憶する領域である第１保留記憶領域を含み、かつ所定数を上限とする複数の保留記憶領域と、を含む複数の記憶領域とを含み、

前記遊技制御手段は、特定識別情報の可変表示に関する情報が前記保留記憶領域に記憶されていることに基づいて、前記遊技制御手段側発光手段の態様を変化させることが可能であり、

前記演出制御手段は、前記記憶手段に記憶されている特定識別情報の可変表示に関する情報の数を示唆する保留球数表示を前記表示手段に表示させることが可能であり、

前記遊技制御手段は、

前記当該可変表示記憶領域に特定識別情報の可変表示に関する情報を記憶していると

きに、特定識別情報の可変表示を実行可能であり、

特定識別情報の可変表示が終了したときに、前記第１保留記憶領域に特定識別情報の可変表示に関する情報の記憶がある場合に次の特定識別情報の可変表示を実行可能であり、

前記当該可変表示記憶領域に特定識別情報の可変表示に関する情報の記憶があり、かつ前記第１保留記憶領域に特定識別情報の可変表示に関する情報の記憶がない場合、始動領域を遊技媒体が通過したときに特定識別情報の可変表示に関する情報を前記第１保留記憶領域に記憶し、

前記当該可変表示記憶領域に特定識別情報の可変表示に関する情報の記憶があり、かつ前記第１保留記憶領域に特定識別情報の可変表示に関する情報の記憶がない場合に前記始動領域を遊技媒体が通過したときに、前記遊技制御手段側発光手段の態様を前記第１保留記憶領域に特定識別情報の可変表示に関する情報が記憶されていることに対応する態様とし、

前記演出制御手段は、

前記当該可変表示記憶領域に特定識別情報の可変表示に関する情報の記憶があり、かつ前記第１保留記憶領域に特定識別情報の可変表示に関する情報の記憶がない場合に前記始動領域を遊技媒体が通過したときに、前記遊技制御手段側発光手段の態様が前記第１保留記憶領域に特定識別情報の可変表示に関する情報が記憶されていることに対応する態様となった後に、前記保留球数表示の態様を前記第１保留記憶領域に特定識別情報の可変表示に関する情報が記憶されていることに対応する態様とし、

前記保留記憶領域に特定識別情報の可変表示に関する情報が記憶されたときに、開始態様と、完了態様と、該完了態様の１つ前の態様である完了前態様を含む複数の途中態様と、を段階的に変化させて保留表示を表示可能であり、

特定識別情報の可変表示が実行されているときに、前記保留記憶領域に記憶されている特定識別情報の可変表示に関する情報に対応する前記保留表示を、次の特定識別情報の可変表示が開始されるタイミングに基づく保留シフト開始タイミングから特定期間かけて表示されていた保留表示位置から次の特定識別情報の可変表示が開始されることに対応する保留表示位置に移動させることが可能であり、

前記保留記憶領域に前記所定数未満のＮ数の特定識別情報の可変表示に関する情報が記憶されている状況における特定識別情報の可変表示である保留記憶数Ｎ時可変表示が実行されているときにおいて、

次の特定識別情報の可変表示が開始されるまでの期間が所定期間よりも長いときに、新たな特定識別情報の可変表示に関する情報が記憶された場合は、Ｎ＋１数目に対応する保留表示位置に前記保留表示を前記開始態様で開始し該開始態様から前記複数の途中態様に段階的に変化させた後に前記完了態様に変化させる変化、を該所定期間かけて実行して該保留表示を表示し、

次の特定識別情報の可変表示が開始されるまでの期間が前記所定期間よりも短いときに、新たな特定識別情報の可変表示に関する情報が記憶された場合は、Ｎ＋１数目に対応する保留表示位置に前記保留表示を前記開始態様で開始し、該開始態様から前記完了前態様とは異なる途中態様まで変化させ、該完了前態様とは異なる途中態様となっている状況で次の特定識別情報の可変表示が開始されるタイミングとなることで、該タイミングに基づいて前記完了態様に変化させて該保留表示を表示し、

前記保留記憶数Ｎ時可変表示が終了され、前記保留シフト開始タイミングから前記特定期間が経過するまでに新たな特定識別情報の可変表示に関する情報が記憶された場合は、Ｎ数目に対応する保留表示位置に前記保留表示を前記開始態様で開始し該開始態様から前記複数の途中態様に段階的に変化させた後に前記完了態様に変化させる変化、を前記所定期間かけて実行して該保留表示を表示する、

ことを特徴としている。

この特徴によれば、可変表示中から次の可変表示の開始までに記憶された保留記憶が可変表示開始時に未だ途中態様である場合は完了態様に変化させるため、その後に行われる

保留表示位置の移動に支障をきたさず、保留記憶数の誤認を防ぐことができる。また、次の可変表示が開始されるまでの期間が所定期間よりも長いときと短いときとで完了態様への変化の有無を切り分けることで好適に遊技者に保留記憶数および新たな保留記憶の記憶時における段階的変化をみせることができる。さらに、次の可変表示の開始直前と直後での切り分けにより、新たな保留記憶の記憶時における段階的変化をより好適に遊技者に見せることができる。また、遊技制御手段側発光手段を先に視認可能とし、その後に表示手段の保留球数表示を視認可能とすることで、複数の手段を用いて保留記憶数を認識させることができ、特に、遊技価値の付与等の遊技を制御する遊技制御手段の制御を先に実行することで、安定的な遊技環境を提供することができる。

対応図面：図１９６～図１９８、図２１２、図２１３

尚、本形態において、

『表示手段』は本実施の形態における『画像表示装置５』に該当し、

『保留球数表示』は本実施の形態における『保留記憶表示エリア５Ｕに表示される保留表示』に該当する。

【２２０７】

［形態Ｂ２６］

形態Ｂ２６の遊技機は、

特定識別情報の可変表示を行い、遊技者にとって有利な有利状態に制御可能な遊技機であって、

遊技制御手段と、

演出制御手段と、

表示手段と、

記憶手段と、

複数の発光手段と、を備え、

前記複数の発光手段は、前記遊技制御手段により制御される遊技制御手段側発光手段を含み、

前記記憶手段は、

特定識別情報の可変表示に関する情報を記憶することが可能であり、

特定識別情報の可変表示に関する情報を記憶する領域として、当該可変表示記憶領域と、該当該可変表示記憶領域よりも後の特定識別情報の可変表示に関する情報を記憶する領域である第１保留記憶領域を含み、かつ所定数を上限とする複数の保留記憶領域と、を含む複数の記憶領域とを含み、

前記遊技制御手段は、特定識別情報の可変表示に関する情報が前記保留記憶領域に記憶されていることに基づいて、前記遊技制御手段側発光手段の態様を変化させることが可能であり、

前記演出制御手段は、前記記憶手段に記憶されている特定識別情報の可変表示に関する情報の数を示唆する保留球数表示を前記表示手段に表示させることが可能であり、

前記遊技制御手段は、

前記当該可変表示記憶領域に特定識別情報の可変表示に関する情報を記憶しているときに、特定識別情報の可変表示を実行可能であり、

特定識別情報の可変表示が終了したときに、前記第１保留記憶領域に特定識別情報の可変表示に関する情報の記憶がある場合に次の特定識別情報の可変表示を実行可能であり、

前記当該可変表示記憶領域に特定識別情報の可変表示に関する情報の記憶があり、かつ前記第１保留記憶領域に特定識別情報の可変表示に関する情報の記憶がない場合、始動領域を遊技媒体が通過したときに特定識別情報の可変表示に関する情報を前記第１保留記憶領域に記憶し、

前記当該可変表示記憶領域に特定識別情報の可変表示に関する情報の記憶があり、かつ前記第１保留記憶領域に特定識別情報の可変表示に関する情報の記憶がない場合に前記始動領域を遊技媒体が通過したときに、前記遊技制御手段側発光手段の態様を前記第１保

留記憶領域に特定識別情報の可変表示に関する情報が記憶されていることに対応する態様とし、

前記演出制御手段は、

前記当該可変表示記憶領域に特定識別情報の可変表示に関する情報の記憶があり、かつ前記第１保留記憶領域に特定識別情報の可変表示に関する情報の記憶がない場合に前記始動領域を遊技媒体が通過したときに、前記遊技制御手段側発光手段の態様が前記第１保留記憶領域に特定識別情報の可変表示に関する情報が記憶されていることに対応する態様となった後に、前記保留球数表示の態様を前記第１保留記憶領域に特定識別情報の可変表示に関する情報が記憶されていることに対応する態様とし、

前記保留記憶領域に特定識別情報の可変表示に関する情報が記憶されたときに、開始態様と、完了態様と、該完了態様の１つ前の態様である完了前態様を含む複数の途中態様と、を段階的に変化させて保留表示を表示可能であり、

特定識別情報の可変表示が実行されているときに、前記保留記憶領域に記憶されている特定識別情報の可変表示に関する情報に対応する前記保留表示を、次の特定識別情報の可変表示が開始されるタイミングに基づく保留シフト開始タイミングから特定期間かけて表示されていた保留表示位置から次の特定識別情報の可変表示が開始されることに対応する保留表示位置に移動させることが可能であり、

前記保留記憶領域に前記所定数未満のＮ数の特定識別情報の可変表示に関する情報が記憶されている状況における特定識別情報の可変表示である保留記憶数Ｎ時可変表示が実行されているときにおいて、

次の特定識別情報の可変表示が開始されるまでの期間が所定期間よりも長いときに、新たな特定識別情報の可変表示に関する情報が記憶された場合は、Ｎ＋１数目に対応する保留表示位置に前記保留表示を前記開始態様で開始し該開始態様から前記複数の途中態様に段階的に変化させた後に前記完了態様に変化させる変化、を該所定期間かけて実行して該保留表示を表示し、

次の特定識別情報の可変表示が開始されるまでの期間が前記所定期間よりも短い期間であって、次の特定識別情報の可変表示が開始される直前の期間でないときに、新たな特定識別情報の可変表示に関する情報が記憶された場合は、Ｎ＋１数目に対応する保留表示位置に前記保留表示を前記開始態様で開始し、該開始態様から前記完了前態様とは異なる途中態様まで変化させ、該完了前態様とは異なる途中態様となっている状況で次の特定識別情報の可変表示が開始されるタイミングとなることで、該タイミングに基づいて前記完了態様に変化させて該保留表示を表示し、

次の特定識別情報の可変表示が開始されるまでの期間が前記所定期間よりも短い期間であって、次の特定識別情報の可変表示が開始される直前の期間であるときに、新たな特定識別情報の可変表示に関する情報が記憶された場合は、Ｎ＋１数目に対応する保留表示位置に前記保留表示を前記開始態様で開始し、該開始態様となっている状況で次の特定識別情報の可変表示が開始されるタイミングとなることで、該タイミングに基づいて前記完了態様に変化させて該保留表示を表示し、

前記保留記憶数Ｎ時可変表示が終了され、次の特定識別情報の可変表示が開始された直後に新たな特定識別情報の可変表示に関する情報が記憶された場合は、Ｎ数目に対応する保留表示位置に前記保留表示を前記開始態様で開始し該開始態様から前記複数の途中態様に段階的に変化させた後に前記完了態様に変化させる変化、を前記所定期間かけて実行して該保留表示を表示する、

ことを特徴としている。

この特徴によれば、可変表示中から次の可変表示の開始までに記憶された保留記憶が可変表示開始時に未だ途中態様である場合は完了態様に変化させるため、その後に行われる保留表示位置の移動に支障をきたさず、保留記憶数の誤認を防ぐことができる。また、次の可変表示が開始されるまでの期間が所定期間よりも長いときと短いときとで完了態様への変化の有無を切り分けることで好適に遊技者に保留記憶数および新たな保留記憶の記憶時における段階的変化をみせることができる。さらに、次の可変表示の開始直前と直後で

の切り分けにより、新たな保留記憶の記憶時における段階的変化をより好適に遊技者に見せることができる。また、遊技制御手段側発光手段を先に視認可能とし、その後に表示手段の保留球数表示を視認可能とすることで、複数の手段を用いて保留記憶数を認識させることができ、特に、遊技価値の付与等の遊技を制御する遊技制御手段の制御を先に実行することで、安定的な遊技環境を提供することができる。

対応図面：図１９６、図１９７、図１９９、図２００、図２１２、図２１３

【２２０８】

［形態Ｂ２７］

形態Ｂ２７の遊技機は、

特定識別情報の可変表示を行い、遊技者にとって有利な有利状態に制御可能な遊技機であって、

遊技制御手段と、

演出制御手段と、

表示手段と、

記憶手段と、

複数の発光手段と、を備え、

前記複数の発光手段は、前記遊技制御手段により制御される遊技制御手段側発光手段を含み、

前記記憶手段は、

特定識別情報の可変表示に関する情報を記憶することが可能であり、

特定識別情報の可変表示に関する情報を記憶する領域として、当該可変表示記憶領域と、該当該可変表示記憶領域よりも後の特定識別情報の可変表示に関する情報を記憶する領域である第１保留記憶領域を含み、かつ所定数を上限とする複数の保留記憶領域と、を含む複数の記憶領域とを含み、

前記遊技制御手段は、特定識別情報の可変表示に関する情報が前記保留記憶領域に記憶されていることに基づいて、前記遊技制御手段側発光手段の態様を変化させることが可能であり、

前記演出制御手段は、前記記憶手段に記憶されている特定識別情報の可変表示に関する情報の数を示唆する保留球数表示を前記表示手段に表示させることが可能であり、

前記遊技制御手段は、

前記当該可変表示記憶領域に特定識別情報の可変表示に関する情報を記憶しているときに、特定識別情報の可変表示を実行可能であり、

特定識別情報の可変表示が終了したときに、前記第１保留記憶領域に特定識別情報の可変表示に関する情報の記憶がある場合に次の特定識別情報の可変表示を実行可能であり、

前記当該可変表示記憶領域に特定識別情報の可変表示に関する情報の記憶があり、かつ前記第１保留記憶領域に特定識別情報の可変表示に関する情報の記憶がない場合、始動領域を遊技媒体が通過したときに特定識別情報の可変表示に関する情報を前記第１保留記憶領域に記憶し、

前記当該可変表示記憶領域に特定識別情報の可変表示に関する情報の記憶があり、かつ前記第１保留記憶領域に特定識別情報の可変表示に関する情報の記憶がない場合に前記始動領域を遊技媒体が通過したときに、前記遊技制御手段側発光手段の態様を前記第１保留記憶領域に特定識別情報の可変表示に関する情報が記憶されていることに対応する態様とし、

前記演出制御手段は、

前記当該可変表示記憶領域に特定識別情報の可変表示に関する情報の記憶があり、かつ前記第１保留記憶領域に特定識別情報の可変表示に関する情報の記憶がない場合に前記始動領域を遊技媒体が通過したときに、前記遊技制御手段側発光手段の態様が前記第１保留記憶領域に特定識別情報の可変表示に関する情報が記憶されていることに対応する態様となった後に、前記保留球数表示の態様を前記第１保留記憶領域に特定識別情報の可変表

示に関する情報が記憶されていることに対応する態様とし、

前記保留記憶領域に特定識別情報の可変表示に関する情報が記憶されたときに、開始態様と、完了態様と、該完了態様の１つ前の態様である完了前態様を含む複数の途中態様と、を段階的に変化させて保留表示を表示可能であり、

特定識別情報の可変表示が実行されているときに、前記保留記憶領域に記憶されている特定識別情報の可変表示に関する情報に対応する前記保留表示を、次の特定識別情報の可変表示が開始されるタイミングに基づく保留シフト開始タイミングから特定期間かけて表示されていた保留表示位置から次の特定識別情報の可変表示が開始されることに対応する保留表示位置に移動させることが可能であり、

前記保留記憶領域に前記所定数未満のＮ数の特定識別情報の可変表示に関する情報が記憶されている状況における特定識別情報の可変表示である保留記憶数Ｎ時可変表示が実行されているときにおいて、

次の特定識別情報の可変表示が開始されるまでの期間が所定期間よりも長いときに、新たな特定識別情報の可変表示に関する情報が記憶された場合は、Ｎ＋１数目に対応する保留表示位置に前記保留表示を前記開始態様で開始し該開始態様から前記複数の途中態様に段階的に変化させた後に前記完了態様に変化させる変化、を該所定期間かけて実行して該保留表示を表示し、

次の特定識別情報の可変表示が開始されるまでの期間が前記所定期間よりも短いときに、新たな特定識別情報の可変表示に関する情報が記憶された場合は、Ｎ＋１数目に対応する保留表示位置に前記保留表示を前記開始態様で開始し、該開始態様から前記完了前態様とは異なる途中態様まで変化させ、該完了前態様とは異なる途中態様となっている状況で次の特定識別情報の可変表示が開始されるタイミングとなることで、該タイミングに基づいて前記完了態様に変化させて該保留表示を表示し、

前記保留記憶領域に特定識別情報に関する情報が記憶されていない状況における特定識別情報の可変表示である保留記憶数０時可変表示の実行されているときにおいて、

前記保留記憶数０時可変表示が終了されるまでの期間が前記所定期間よりも長いときに、新たな特定識別情報の可変表示に関する情報が記憶された場合は、次の特定識別情報の可変表示に対応する保留表示位置に前記保留表示を前記開始態様で開始し該開始態様から前記複数の途中態様に段階的に変化させた後に前記完了態様に変化させる変化、を該所定期間かけて実行して該保留表示を表示し、

前記保留記憶数０時可変表示が終了されるまでの期間が前記所定期間よりも短いときに、新たな特定識別情報の可変表示に関する情報が記憶された場合は、次の特定識別情報の可変表示に対応する保留表示位置に前記保留表示を前記開始態様で開始し、該開始態様から前記完了前態様とは異なる途中態様まで変化させ、該完了前態様とは異なる途中態様となっている状況で次の特定識別情報の可変表示が開始されるタイミングとなることで、該タイミングに基づいて前記完了態様に変化させて該保留表示を表示する、

ことを特徴としている。

この特徴によれば、可変表示中から次の可変表示の開始までに記憶された保留記憶が可変表示開始時に未だ途中態様である場合は完了態様に変化させるため、その後に行われる保留表示位置の移動に支障をきたさず、保留記憶数の誤認を防ぐことができる。また、次の可変表示が開始されるまでの期間が所定期間よりも長いときと短いときとで完了態様への変化の有無を切り分けることで好適に遊技者に保留記憶数および新たな保留記憶の記憶時における段階的変化をみせることができる。さらに、保留記憶数が０である状態であるときに、新たな保留記憶が記憶されるタイミングが、次の可変表示の開始までに所定期間の猶予がないときは、新たな保留記憶の記憶時における段階的変化を完了態様に変化させることで、保留記憶数０である状態であっても、保留表示位置の移動に支障をきたさず、保留記憶数の誤認を防ぐことができる。また、遊技制御手段側発光手段を先に視認可能とし、その後に表示手段の保留球数表示を視認可能とすることで、複数の手段を用いて保留記憶数を認識させることができ、特に、遊技価値の付与等の遊技を制御する遊技制御手段の制御を先に実行することで、安定的な遊技環境を提供することができる。

対応図面：図１９６、図１９７、図２０５、図２０６、図２１２、図２１３

【２２０９】

［形態Ｂ２８］

形態Ｂ２８の遊技機は、

特定識別情報の可変表示を行い、遊技者にとって有利な有利状態に制御可能な遊技機であって、

遊技制御手段と、

演出制御手段と、

表示手段と、

記憶手段と、

複数の発光手段と、を備え、

前記複数の発光手段は、前記遊技制御手段により制御される遊技制御手段側発光手段を含み、

前記記憶手段は、

特定識別情報の可変表示に関する情報を記憶することが可能であり、

特定識別情報の可変表示に関する情報を記憶する領域として、当該可変表示記憶領域と、該当該可変表示記憶領域よりも後の特定識別情報の可変表示に関する情報を記憶する領域である第１保留記憶領域を含み、かつ所定数を上限とする複数の保留記憶領域と、を含む複数の記憶領域とを含み、

前記遊技制御手段は、特定識別情報の可変表示に関する情報が前記保留記憶領域に記憶されていることに基づいて、前記遊技制御手段側発光手段の態様を変化させることが可能であり、

前記演出制御手段は、前記記憶手段に記憶されている特定識別情報の可変表示に関する情報の数を示唆する保留球数表示を前記表示手段に表示させることが可能であり、

前記遊技制御手段は、

前記当該可変表示記憶領域に特定識別情報の可変表示に関する情報を記憶しているときに、特定識別情報の可変表示を実行可能であり、

特定識別情報の可変表示が終了したときに、前記第１保留記憶領域に特定識別情報の可変表示に関する情報の記憶がある場合に次の特定識別情報の可変表示を実行可能であり、

前記当該可変表示記憶領域に特定識別情報の可変表示に関する情報の記憶があり、かつ前記第１保留記憶領域に特定識別情報の可変表示に関する情報の記憶がない場合、始動領域を遊技媒体が通過したときに特定識別情報の可変表示に関する情報を前記第１保留記憶領域に記憶し、

前記当該可変表示記憶領域に特定識別情報の可変表示に関する情報の記憶があり、かつ前記第１保留記憶領域に特定識別情報の可変表示に関する情報の記憶がない場合に前記始動領域を遊技媒体が通過したときに、前記遊技制御手段側発光手段の態様を前記第１保留記憶領域に特定識別情報の可変表示に関する情報が記憶されていることに対応する態様とし、

前記演出制御手段は、

前記当該可変表示記憶領域に特定識別情報の可変表示に関する情報の記憶があり、かつ前記第１保留記憶領域に特定識別情報の可変表示に関する情報の記憶がない場合に前記始動領域を遊技媒体が通過したときに、前記遊技制御手段側発光手段の態様が前記第１保留記憶領域に特定識別情報の可変表示に関する情報が記憶されていることに対応する態様となった後に、前記保留球数表示の態様を前記第１保留記憶領域に特定識別情報の可変表示に関する情報が記憶されていることに対応する態様とし、

前記保留記憶領域に特定識別情報の可変表示に関する情報が記憶されたときに、開始態様と、完了態様と、該完了態様の１つ前の態様である完了前態様を含む複数の途中態様と、を段階的に変化させて保留表示を表示可能であり、

特定識別情報の可変表示が実行されているときに、前記保留記憶領域に記憶されてい

る特定識別情報の可変表示に関する情報に対応する前記保留表示を、次の特定識別情報の可変表示が開始されるタイミングに基づく保留シフト開始タイミングから特定期間かけて表示されていた保留表示位置から次の特定識別情報の可変表示が開始されることに対応する保留表示位置に移動させることが可能であり、

前記保留記憶領域に前記所定数未満のＮ数の特定識別情報の可変表示に関する情報が記憶されている状況における特定識別情報の可変表示である保留記憶数Ｎ時可変表示が実行されているときにおいて、

次の特定識別情報の可変表示が開始されるまでの期間が所定期間よりも長いときに、新たな特定識別情報の可変表示に関する情報が記憶された場合は、Ｎ＋１数目に対応する保留表示位置に前記保留表示を前記開始態様で開始し該開始態様から前記複数の途中態様に段階的に変化させた後に前記完了態様に変化させる変化、を該所定期間かけて実行して該保留表示を表示し、

次の特定識別情報の可変表示が開始されるまでの期間が前記所定期間よりも短い期間であって、次の特定識別情報の可変表示が開始される直前の期間でないときに、新たな特定識別情報の可変表示に関する情報が記憶された場合は、Ｎ＋１数目に対応する保留表示位置に前記保留表示を前記開始態様で開始し、該開始態様から前記完了前態様とは異なる途中態様まで変化させ、該完了前態様とは異なる途中態様となっている状況で次の特定識別情報の可変表示が開始されるタイミングとなることで、該タイミングに基づいて前記完了態様に変化させて該保留表示を表示し、

次の特定識別情報の可変表示が開始されるまでの期間が前記所定期間よりも短い期間であって、次の特定識別情報の可変表示が開始される直前の期間であるときに、新たな特定識別情報の可変表示に関する情報が記憶された場合は、Ｎ＋１数目に対応する保留表示位置に前記保留表示を前記開始態様で開始し、該開始態様となっている状況で次の特定識別情報の可変表示が開始されるタイミングとなることで、該タイミングに基づいて前記完了態様に変化させて該保留表示を表示し、

前記保留記憶数Ｎ時可変表示が終了され、次の特定識別情報の可変表示が開始された直後に新たな特定識別情報の可変表示に関する情報が記憶された場合は、Ｎ数目に対応する保留表示位置に前記保留表示を前記開始態様で開始し該開始態様から前記複数の途中態様に段階的に変化させた後に前記完了態様に変化させる変化、を前記所定期間かけて実行して該保留表示を表示し、

前記保留記憶領域に特定識別情報の可変表示に関する情報が記憶されていない状況における特定識別情報の可変表示である保留記憶数０時可変表示が実行されているときにおいて、

前記保留記憶数０時可変表示が終了されるまでの期間が前記所定期間よりも長いときに、新たな特定識別情報の可変表示に関する情報が記憶された場合は、次の特定識別情報の可変表示に対応する保留表示位置に前記保留表示を前記開始態様で開始し該開始態様から前記複数の途中態様に段階的に変化させた後に前記完了態様に変化させる変化、を該所定期間かけて実行して該保留表示を表示し、

前記保留記憶数０時可変表示が終了されるまでの期間が前記所定期間よりも短いときであって、該保留記憶数０時可変表示が終了される直前でないときに、新たな特定識別情報の可変表示に関する情報が記憶された場合は、次の特定識別情報の可変表示に対応する保留表示位置に前記保留表示を前記開始態様で開始し、該開始態様から前記完了前態様とは異なる途中態様まで変化させ、該完了前態様とは異なる途中態様となっている状況で次の特定識別情報の可変表示が開始されるタイミングとなることで、該タイミングに基づいて前記完了態様に変化させて該保留表示を表示し、

前記保留記憶数０時可変表示が終了されるまでの期間が前記所定期間よりも短いときであって、該保留記憶数０時可変表示が終了する直前であるときに、新たな特定識別情報の可変表示に関する情報が記憶された場合は、次の特定識別情報の可変表示に対応する保留表示位置に前記保留表示を前記開始態様で開始し、該開始態様となっている状況で次の特定識別情報の可変表示が開始されるタイミングとなることで、該タイミングに基づい

て前記完了態様に変化させて該保留表示を表示し、

前記保留記憶数０時可変表示が終了された直後に新たな特定識別情報の可変表示に関する情報が記憶された場合は、該保留記憶数０時可変表示の次の特定識別情報の可変表示に対応する保留表示位置に前記保留表示を前記完了態様から表示する、

ことを特徴としている。

この特徴によれば、可変表示中から次の可変表示の開始までに記憶された保留記憶が可変表示開始時に未だ途中態様である場合は完了態様に変化させるため、その後に行われる保留表示位置の移動に支障をきたさず、保留記憶数の誤認を防ぐことができる。また、次の可変表示が開始されるまでの期間が所定期間よりも長いときと短いときとで完了態様への変化の有無を切り分けることで好適に遊技者に保留記憶数および新たな保留記憶の記憶時における段階的変化をみせることができる。さらに、次の可変表示の開始直前と直後での切り分けにより、新たな保留記憶の記憶時における段階的変化をより好適に遊技者に見せることができる。さらに、保留記憶数が０である状態であるときに、新たな保留記憶が記憶されるタイミングが、次の可変表示の開始までに所定期間の猶予がないときは、新たな保留記憶の記憶時における段階的変化を完了態様に変化させることで、保留記憶数０である状態であっても、保留表示位置の移動に支障をきたさず、保留記憶数の誤認を防ぐことができる。また、遊技制御手段側発光手段を先に視認可能とし、その後に表示手段の保留球数表示を視認可能とすることで、複数の手段を用いて保留記憶数を認識させることができ、特に、遊技価値の付与等の遊技を制御する遊技制御手段の制御を先に実行することで、安定的な遊技環境を提供することができる。

対応図面：図１９６、図１９７、図１９９、図２００、図２０５～図２０８、図２１２、図２１３

【２２１０】

［形態Ｂ２９］

形態Ｂ２９の遊技機は、

特定識別情報の可変表示を行い、遊技者にとって有利な有利状態に制御可能な遊技機であって、

遊技制御手段と、

演出制御手段と、

表示手段と、

記憶手段と、

複数の発光手段と、を備え、

前記複数の発光手段は、前記遊技制御手段により制御される遊技制御手段側発光手段と、前記演出制御手段により制御される演出制御手段側発光手段と、を含み、

前記記憶手段は、

特定識別情報の可変表示に関する情報を記憶することが可能であり、

特定識別情報の可変表示に関する情報を記憶する領域として、当該可変表示記憶領域と、該当該可変表示記憶領域よりも後の特定識別情報の可変表示に関する情報を記憶する領域である第１保留記憶領域を含み、かつ所定数を上限とする複数の保留記憶領域と、を含む複数の記憶領域とを含み、

前記遊技制御手段は、特定識別情報の可変表示を実行するときに前記遊技制御手段側発光手段の態様を初期態様から最終態様まで切り替え可能であるとともに、該切り替えを複数回実行させることが可能であり、

前記遊技制御手段は、

前記当該可変表示記憶領域に特定識別情報の可変表示に関する情報を記憶しているときに、特定識別情報の可変表示を実行可能であり、

特定識別情報の可変表示が終了したときに、前記第１保留記憶領域に可変表示に関する情報の記憶がある場合に次の特定識別情報の可変表示を実行可能であり、

前記演出制御手段は、

特定識別情報の可変表示が実行される場合、当該可変表示に対応する特定表示を前記

表示手段に表示させることが可能であり、

前記記憶手段に特定識別情報の可変表示に関する情報が記憶されていない状況において、始動領域を遊技媒体が通過した場合に、前記遊技制御手段側発光手段の態様が前記初期態様となってから前記最終態様となるまでの間に、前記特定表示の表示を開始し、

特定識別情報の可変表示が実行されていない場合、前記保留記憶領域に特定識別情報の可変表示に関する情報が記憶されたときに、開始態様と、完了態様と、該完了態様の１つ前の態様である完了前態様を含む複数の途中態様と、を段階的に変化させて保留表示を表示可能であり、

特定識別情報の可変表示が実行されているときに、前記保留記憶領域に記憶されている特定識別情報の可変表示に関する情報に対応する前記保留表示を、次の特定識別情報の可変表示が開始されるタイミングに基づく保留シフト開始タイミングから特定期間かけて表示されていた保留表示位置から次の特定識別情報の可変表示が開始されることに対応する保留表示位置に移動させることが可能であり、

前記保留記憶領域に前記所定数未満のＮ数の特定識別情報の可変表示に関する情報が記憶されている状況における特定識別情報の可変表示である保留記憶数Ｎ時可変表示が実行されているときにおいて、

次の特定識別情報の可変表示が開始されるまでの期間が所定期間よりも長いときに、新たな特定識別情報の可変表示に関する情報が記憶された場合は、Ｎ＋１数目に対応する保留表示位置に前記保留表示を前記開始態様で開始し該開始態様から前記複数の途中態様に段階的に変化させた後に前記完了態様に変化させる変化、を該所定期間かけて実行して該保留表示を表示し、

次の特定識別情報の可変表示が開始されるまでの期間が前記所定期間よりも短いときに、新たな特定識別情報の可変表示に関する情報が記憶された場合は、Ｎ＋１数目に対応する保留表示位置に前記保留表示を前記開始態様で開始し、該開始態様から前記完了前態様とは異なる途中態様まで変化させ、該完了前態様とは異なる途中態様となっている状況で次の特定識別情報の可変表示が開始されるタイミングとなることで、該タイミングに基づいて前記完了態様に変化させて該保留表示を表示し、

前記保留記憶数Ｎ時可変表示が終了され、前記保留シフト開始タイミングから前記特定期間が経過するまでに新たな特定識別情報の可変表示に関する情報が記憶された場合は、Ｎ数目に対応する保留表示位置に前記保留表示を前記開始態様で開始し該開始態様から前記複数の途中態様に段階的に変化させた後に前記完了態様に変化させる変化、を前記所定期間かけて実行して該保留表示を表示する、

ことを特徴としている。

この特徴によれば、可変表示中から次の可変表示の開始までに記憶された保留記憶が可変表示開始時に未だ途中態様である場合は完了態様に変化させるため、その後に行われる保留表示位置の移動に支障をきたさず、保留記憶数の誤認を防ぐことができる。また、次の可変表示が開始されるまでの期間が所定期間よりも長いときと短いときとで完了態様への変化の有無を切り分けることで好適に遊技者に保留記憶数および新たな保留記憶の記憶時における段階的変化をみせることができる。さらに、次の可変表示の開始直前と直後での切り分けにより、新たな保留記憶の記憶時における段階的変化をより好適に遊技者に見せることができる。また、特定識別情報の可変表示を実行し、その後、演出制御手段側で特定表示を開始することで、遊技媒体による始動領域の通過に対応して可変表示が開始されたことを複数の手段で認識させることができ、その中で、特定識別情報の可変表示が初期態様となってから最終態様となるまでに、可変表示に対応する特定表示の表示を開始することで、特定識別情報の可変表示のみが実行されているように感じさせることを防止することができ、結果として好適な遊技環境を提供することができる。

対応図面：図１９６～図１９８、図２０９

尚、本形態において、

『遊技制御手段側発光手段』は本実施の形態における『特図ユニット２０１を構成するＬＥＤ、特に第１特別図柄表示装置４Ａ、第２特別図柄表示装置４Ｂを構成するＬＥＤ』

『初期態様』は本実施の形態における『第１特別図柄表示装置４Ａや第２特別図柄表示装置４Ｂを構成するＬＥＤのうち１個目のＬＥＤが点灯した態様』に該当し、
『最終態様』は本実施の形態における『第１特別図柄表示装置４Ａや第２特別図柄表示装置４Ｂを構成するＬＥＤのうち８個目のＬＥＤが点灯した態様』に該当し、
『特定表示』は本実施の形態における『アクティブ表示』に該当する。
【２２１１】
［形態Ｂ３０］
形態Ｂ３０の遊技機は、
特定識別情報の可変表示を行い、遊技者にとって有利な有利状態に制御可能な遊技機であって、
遊技制御手段と、
演出制御手段と、
表示手段と、
記憶手段と、
複数の発光手段と、を備え、
前記複数の発光手段は、前記遊技制御手段により制御される遊技制御手段側発光手段と、前記演出制御手段により制御される演出制御手段側発光手段と、を含み、
前記記憶手段は、
特定識別情報の可変表示に関する情報を記憶することが可能であり、
特定識別情報の可変表示に関する情報を記憶する領域として、当該可変表示記憶領域と、該当該可変表示記憶領域よりも後の特定識別情報の可変表示に関する情報を記憶する領域である第１保留記憶領域を含み、かつ所定数を上限とする複数の保留記憶領域と、を含む複数の記憶領域とを含み、
前記遊技制御手段は、特定識別情報の可変表示を実行するときに前記遊技制御手段側発光手段の態様を初期態様から最終態様まで切り替え可能であるとともに、該切り替えを複数回実行させることが可能であり、
前記遊技制御手段は、
前記当該可変表示記憶領域に特定識別情報の可変表示に関する情報を記憶しているときに、特定識別情報の可変表示を実行可能であり、
特定識別情報の可変表示が終了したときに、前記第１保留記憶領域に特定識別情報の可変表示に関する情報の記憶がある場合に次の特定識別情報の可変表示を実行可能であり、
前記演出制御手段は、
特定識別情報の可変表示が実行される場合、当該可変表示に対応する特定表示を前記表示手段に表示させることが可能であり、
前記記憶手段に特定識別情報の可変表示に関する情報が記憶されていない状況において、始動領域を遊技媒体が通過した場合に、前記遊技制御手段側発光手段の態様が前記初期態様となってから前記最終態様となるまでの間に、前記特定表示の表示を開始し、
特定識別情報の可変表示が実行されていない場合、前記保留記憶領域に特定識別情報の可変表示に関する情報が記憶されたときに、開始態様と、完了態様と、該完了態様の１つ前の態様である完了前態様を含む複数の途中態様と、を段階的に変化させて保留表示を表示可能であり、
特定識別情報の可変表示が実行されているときに、前記保留記憶領域に記憶されている特定識別情報の可変表示に関する情報に対応する前記保留表示を、次の特定識別情報の可変表示が開始されるタイミングに基づく保留シフト開始タイミングから特定期間かけて表示されていた保留表示位置から次の特定識別情報の可変表示が開始されることに対応する保留表示位置に移動させることが可能であり、
前記保留記憶領域に前記所定数未満のＮ数の特定識別情報の可変表示に関する情報が記憶されている状況における特定識別情報の可変表示である保留記憶数Ｎ時可変表示が実行されているときにおいて、

次の特定識別情報の可変表示が開始されるまでの期間が所定期間よりも長いときに、新たな特定識別情報の可変表示に関する情報が記憶された場合は、Ｎ＋１数目に対応する保留表示位置に前記保留表示を前記開始態様で開始し該開始態様から前記複数の途中態様に段階的に変化させた後に前記完了態様に変化させる変化、を該所定期間かけて実行して該保留表示を表示し、

次の特定識別情報の可変表示が開始されるまでの期間が前記所定期間よりも短い期間であって、次の特定識別情報の可変表示が開始される直前の期間でないときに、新たな特定識別情報の可変表示に関する情報が記憶された場合は、Ｎ＋１数目に対応する保留表示位置に前記保留表示を前記開始態様で開始し、該開始態様から前記完了前態様とは異なる途中態様まで変化させ、該完了前態様とは異なる途中態様となっている状況で次の特定識別情報の可変表示が開始されるタイミングとなることで、該タイミングに基づいて前記完了態様に変化させて該保留表示を表示し、

次の特定識別情報の可変表示が開始されるまでの期間が前記所定期間よりも短い期間であって、次の特定識別情報の可変表示が開始される直前の期間であるときに、新たな特定識別情報の可変表示に関する情報が記憶された場合は、Ｎ＋１数目に対応する保留表示位置に前記保留表示を前記開始態様で開始し、該開始態様となっている状況で次の特定識別情報の可変表示が開始されるタイミングとなることで、該タイミングに基づいて前記完了態様に変化させて該保留表示を表示し、

前記保留記憶数Ｎ時可変表示が終了され、次の特定識別情報の可変表示が開始された直後に新たな特定識別情報の可変表示に関する情報が記憶された場合は、Ｎ数目に対応する保留表示位置に前記保留表示を前記開始態様で開始し該開始態様から前記複数の途中態様に段階的に変化させた後に前記完了態様に変化させる変化、を前記所定期間かけて実行して該保留表示を表示する、

ことを特徴としている。

この特徴によれば、可変表示中から次の可変表示の開始までに記憶された保留記憶が可変表示開始時に未だ途中態様である場合は完了態様に変化させるため、その後に行われる保留表示位置の移動に支障をきたさず、保留記憶数の誤認を防ぐことができる。また、次の可変表示が開始されるまでの期間が所定期間よりも長いときと短いときとで完了態様への変化の有無を切り分けることで好適に遊技者に保留記憶数および新たな保留記憶の記憶時における段階的変化をみせることができる。さらに、次の可変表示の開始直前と直後での切り分けにより、新たな保留記憶の記憶時における段階的変化をより好適に遊技者に見せることができる。また、特定識別情報の可変表示を実行し、その後、演出制御手段側で特定表示を開始することで、遊技媒体による始動領域の通過に対応して可変表示が開始されたことを複数の手段で認識させることができ、その中で、特定識別情報の可変表示が初期態様となってから最終態様となるまでに、可変表示に対応する特定表示の表示を開始することで、特定識別情報の可変表示のみが実行されているように感じさせることを防止することができ、結果として好適な遊技環境を提供することができる。

対応図面：図１９６、図１９７、図１９９、図２００、図２０９

【２２１２】

［形態Ｂ３１］

形態Ｂ３１の遊技機は、

特定識別情報の可変表示を行い、遊技者にとって有利な有利状態に制御可能な遊技機であって、

遊技制御手段と、

演出制御手段と、

表示手段と、

記憶手段と、

複数の発光手段と、を備え、

前記複数の発光手段は、前記遊技制御手段により制御される遊技制御手段側発光手段と、前記演出制御手段により制御される演出制御手段側発光手段と、を含み、

前記記憶手段は、

特定識別情報の可変表示に関する情報を記憶することが可能であり、

特定識別情報の可変表示に関する情報を記憶する領域として、当該可変表示記憶領域と、該当該可変表示記憶領域よりも後の特定識別情報の可変表示に関する情報を記憶する領域である第１保留記憶領域を含み、かつ所定数を上限とする複数の保留記憶領域と、を含む複数の記憶領域とを含み、

前記遊技制御手段は、特定識別情報の可変表示を実行するときに前記遊技制御手段側発光手段の態様を初期態様から最終態様まで切り替え可能であるとともに、該切り替えを複数回実行させることが可能であり、

前記遊技制御手段は、

前記当該可変表示記憶領域に特定識別情報の可変表示に関する情報を記憶しているときに、特定識別情報の可変表示を実行可能であり、

特定識別情報の可変表示が終了したときに、前記第１保留記憶領域に特定識別情報の可変表示に関する情報の記憶がある場合に次の特定識別情報の可変表示を実行可能であり、

前記演出制御手段は、

特定識別情報の可変表示が実行される場合、当該可変表示に対応する特定表示を前記表示手段に表示させることが可能であり、

前記記憶手段に特定識別情報の可変表示に関する情報が記憶されていない状況において、始動領域を遊技媒体が通過した場合に、前記遊技制御手段側発光手段の態様が前記初期態様となってから前記最終態様となるまでの間に、前記特定表示の表示を開始し、

特定識別情報の可変表示が実行されていない場合、前記保留記憶領域に特定識別情報の可変表示に関する情報が記憶されたときに、開始態様と、完了態様と、該完了態様の１つ前の態様である完了前態様を含む複数の途中態様と、を段階的に変化させて保留表示を表示可能であり、

特定識別情報の可変表示が実行されているときに、前記保留記憶領域に記憶されている特定識別情報の可変表示に関する情報に対応する前記保留表示を、次の特定識別情報の可変表示が開始されるタイミングに基づく保留シフト開始タイミングから特定期間かけて表示されていた保留表示位置から次の特定識別情報の可変表示が開始されることに対応する保留表示位置に移動させることが可能であり、

前記保留記憶領域に前記所定数未満のＮ数の特定識別情報の可変表示に関する情報が記憶されている状況における特定識別情報の可変表示である保留記憶数Ｎ時可変表示が実行されているときにおいて、

次の特定識別情報の可変表示が開始されるまでの期間が所定期間よりも長いときに、新たな特定識別情報の可変表示に関する情報が記憶された場合は、Ｎ＋１数目に対応する保留表示位置に前記保留表示を前記開始態様で開始し該開始態様から前記複数の途中態様に段階的に変化させた後に前記完了態様に変化させる変化、を該所定期間かけて実行して該保留表示を表示し、

次の特定識別情報の可変表示が開始されるまでの期間が前記所定期間よりも短いときに、新たな特定識別情報の可変表示に関する情報が記憶された場合は、Ｎ＋１数目に対応する保留表示位置に前記保留表示を前記開始態様で開始し、該開始態様から前記完了前態様とは異なる途中態様まで変化させ、該完了前態様とは異なる途中態様となっている状況で次の特定識別情報の可変表示が開始されるタイミングとなることで、該タイミングに基づいて前記完了態様に変化させて該保留表示を表示し、

前記保留記憶領域に特定識別情報に関する情報が記憶されていない状況における特定識別情報の可変表示である保留記憶数０時可変表示の実行されているときにおいて、

前記保留記憶数０時可変表示が終了されるまでの期間が前記所定期間よりも長いときに、新たな特定識別情報の可変表示に関する情報が記憶された場合は、次の特定識別情報の可変表示に対応する保留表示位置に前記保留表示を前記開始態様で開始し該開始態様から前記複数の途中態様に段階的に変化させた後に前記完了態様に変化させる変化、を該

所定期間かけて実行して該保留表示を表示し、

前記保留記憶数０時可変表示が終了されるまでの期間が前記所定期間よりも短いときに、新たな特定識別情報の可変表示に関する情報が記憶された場合は、次の特定識別情報の可変表示に対応する保留表示位置に前記保留表示を前記開始態様で開始し、該開始態様から前記完了前態様とは異なる途中態様まで変化させ、該完了前態様とは異なる途中態様となっている状況で次の特定識別情報の可変表示が開始されるタイミングとなることで、該タイミングに基づいて前記完了態様に変化させて該保留表示を表示する、

ことを特徴としている。

この特徴によれば、可変表示中から次の可変表示の開始までに記憶された保留記憶が可変表示開始時に未だ途中態様である場合は完了態様に変化させるため、その後に行われる保留表示位置の移動に支障をきたさず、保留記憶数の誤認を防ぐことができる。また、次の可変表示が開始されるまでの期間が所定期間よりも長いときと短いときとで完了態様への変化の有無を切り分けることで好適に遊技者に保留記憶数および新たな保留記憶の記憶時における段階的変化をみせることができる。さらに、保留記憶数が０である状態であるときに、新たな保留記憶が記憶されるタイミングが、次の可変表示の開始までに所定期間の猶予がないときは、新たな保留記憶の記憶時における段階的変化を完了態様に変化させることで、保留記憶数０である状態であっても、保留表示位置の移動に支障をきたさず、保留記憶数の誤認を防ぐことができる。また、特定識別情報の可変表示を実行し、その後、演出制御手段側で特定表示を開始することで、遊技媒体による始動領域の通過に対応して可変表示が開始されたことを複数の手段で認識させることができ、その中で、特定識別情報の可変表示が初期態様となってから最終態様となるまでに、可変表示に対応する特定表示の表示を開始することで、特定識別情報の可変表示のみが実行されているように感じさせることを防止することができ、結果として好適な遊技環境を提供することができる。

対応図面：図１９６、図１９７、図２０５、図２０６、図２０９

【２２１３】

［形態Ｂ３２］

形態Ｂ３２の遊技機は、

特定識別情報の可変表示を行い、遊技者にとって有利な有利状態に制御可能な遊技機であって、

遊技制御手段と、

演出制御手段と、

表示手段と、

記憶手段と、

複数の発光手段と、を備え、

前記複数の発光手段は、前記遊技制御手段により制御される遊技制御手段側発光手段と、前記演出制御手段により制御される演出制御手段側発光手段と、を含み、

前記記憶手段は、

特定識別情報の可変表示に関する情報を記憶することが可能であり、

特定識別情報の可変表示に関する情報を記憶する領域として、当該可変表示記憶領域と、該当該可変表示記憶領域よりも後の特定識別情報の可変表示に関する情報を記憶する領域である第１保留記憶領域を含み、かつ所定数を上限とする複数の保留記憶領域と、を含む複数の記憶領域とを含み、

前記遊技制御手段は、特定識別情報の可変表示を実行するときに前記遊技制御手段側発光手段の態様を初期態様から最終態様まで切り替え可能であるとともに、該切り替えを複数回実行させることが可能であり、

前記遊技制御手段は、

前記当該可変表示記憶領域に特定識別情報の可変表示に関する情報を記憶しているときに、特定識別情報の可変表示を実行可能であり、

特定識別情報の可変表示が終了したときに、前記第１保留記憶領域に特定識別情報の可変表示に関する情報の記憶がある場合に次の特定識別情報の可変表示を実行可能であり

、

前記演出制御手段は、

前記演出制御手段は、

特定識別情報の可変表示が実行される場合、当該可変表示に対応する特定表示を前記表示手段に表示させることが可能であり、

前記記憶手段に特定識別情報の可変表示に関する情報が記憶されていない状況において、始動領域を遊技媒体が通過した場合に、前記遊技制御手段側発光手段の態様が前記初期態様となってから前記最終態様となるまでの間に、前記特定表示の表示を開始し、

特定識別情報の可変表示が実行されていない場合、前記保留記憶領域に特定識別情報の可変表示に関する情報が記憶されたときに、開始態様と、完了態様と、該完了態様の１つ前の態様である完了前態様を含む複数の途中態様と、を段階的に変化させて保留表示を表示可能であり、

特定識別情報の可変表示が実行されているときに、前記保留記憶領域に記憶されている特定識別情報の可変表示に関する情報に対応する前記保留表示を、次の特定識別情報の可変表示が開始されるタイミングに基づく保留シフト開始タイミングから特定期間かけて表示されていた保留表示位置から次の特定識別情報の可変表示が開始されることに対応する保留表示位置に移動させることが可能であり、

前記保留記憶領域に前記所定数未満のＮ数の特定識別情報の可変表示に関する情報が記憶されている状況における特定識別情報の可変表示である保留記憶数Ｎ時可変表示が実行されているときにおいて、

次の特定識別情報の可変表示が開始されるまでの期間が所定期間よりも長いときに、新たな特定識別情報の可変表示に関する情報が記憶された場合は、Ｎ＋１数目に対応する保留表示位置に前記保留表示を前記開始態様で開始し該開始態様から前記複数の途中態様に段階的に変化させた後に前記完了態様に変化させる変化、を該所定期間かけて実行して該保留表示を表示し、

次の特定識別情報の可変表示が開始されるまでの期間が前記所定期間よりも短い期間であって、次の特定識別情報の可変表示が開始される直前の期間でないときに、新たな特定識別情報の可変表示に関する情報が記憶された場合は、Ｎ＋１数目に対応する保留表示位置に前記保留表示を前記開始態様で開始し、該開始態様から前記完了前態様とは異なる途中態様まで変化させ、該完了前態様とは異なる途中態様となっている状況で次の特定識別情報の可変表示が開始されるタイミングとなることで、該タイミングに基づいて前記完了態様に変化させて該保留表示を表示し、

次の特定識別情報の可変表示が開始されるまでの期間が前記所定期間よりも短い期間であって、次の特定識別情報の可変表示が開始される直前の期間であるときに、新たな特定識別情報の可変表示に関する情報が記憶された場合は、Ｎ＋１数目に対応する保留表示位置に前記保留表示を前記開始態様で開始し、該開始態様となっている状況で次の特定識別情報の可変表示が開始されるタイミングとなることで、該タイミングに基づいて前記完了態様に変化させて該保留表示を表示し、

前記保留記憶数Ｎ時可変表示が終了され、次の特定識別情報の可変表示が開始された直後に新たな特定識別情報の可変表示に関する情報が記憶された場合は、Ｎ数目に対応する保留表示位置に前記保留表示を前記開始態様で開始し該開始態様から前記複数の途中態様に段階的に変化させた後に前記完了態様に変化させる変化、を前記所定期間かけて実行して該保留表示を表示し、

前記保留記憶領域に特定識別情報の可変表示に関する情報が記憶されていない状況における特定識別情報の可変表示である保留記憶数０時可変表示が実行されているときにおいて、

前記保留記憶数０時可変表示が終了されるまでの期間が前記所定期間よりも長いときに、新たな特定識別情報の可変表示に関する情報が記憶された場合は、次の特定識別情報の可変表示に対応する保留表示位置に前記保留表示を前記開始態様で開始し該開始態様から前記複数の途中態様に段階的に変化させた後に前記完了態様に変化させる変化、を該

所定期間かけて実行して該保留表示を表示し、

前記保留記憶数０時可変表示が終了されるまでの期間が前記所定期間よりも短いときであって、該保留記憶数０時可変表示が終了される直前でないときに、新たな特定識別情報の可変表示に関する情報が記憶された場合は、次の特定識別情報の可変表示に対応する保留表示位置に前記保留表示を前記開始態様で開始し、該開始態様から前記完了前態様とは異なる途中態様まで変化させ、該完了前態様とは異なる途中態様となっている状況で次の特定識別情報の可変表示が開始されるタイミングとなることで、該タイミングに基づいて前記完了態様に変化させて該保留表示を表示し、

前記保留記憶数０時可変表示が終了されるまでの期間が前記所定期間よりも短いときであって、該保留記憶数０時可変表示が終了する直前であるときに、新たな特定識別情報の可変表示に関する情報が記憶された場合は、次の特定識別情報の可変表示に対応する保留表示位置に前記保留表示を前記開始態様で開始し、該開始態様となっている状況で次の特定識別情報の可変表示が開始されるタイミングとなることで、該タイミングに基づいて前記完了態様に変化させて該保留表示を表示し、

前記保留記憶数０時可変表示が終了された直後に新たな特定識別情報の可変表示に関する情報が記憶された場合は、該保留記憶数０時可変表示の次の特定識別情報の可変表示に対応する保留表示位置に前記保留表示を前記完了態様から表示する、

ことを特徴としている。

この特徴によれば、可変表示中から次の可変表示の開始までに記憶された保留記憶が可変表示開始時に未だ途中態様である場合は完了態様に変化させるため、その後に行われる保留表示位置の移動に支障をきたさず、保留記憶数の誤認を防ぐことができる。また、次の可変表示が開始されるまでの期間が所定期間よりも長いときと短いときとで完了態様への変化の有無を切り分けることで好適に遊技者に保留記憶数および新たな保留記憶の記憶時における段階的変化をみせることができる。さらに、次の可変表示の開始直前と直後での切り分けにより、新たな保留記憶の記憶時における段階的変化をより好適に遊技者に見せることができる。さらに、保留記憶数が０である状態であるときに、新たな保留記憶が記憶されるタイミングが、次の可変表示の開始までに所定期間の猶予がないときは、新たな保留記憶の記憶時における段階的変化を完了態様に変化させることで、保留記憶数０である状態であっても、保留表示位置の移動に支障をきたさず、保留記憶数の誤認を防ぐことができる。また、特定識別情報の可変表示を実行し、その後、演出制御手段側で特定表示を開始することで、遊技媒体による始動領域の通過に対応して可変表示が開始されたことを複数の手段で認識させることができ、その中で、特定識別情報の可変表示が初期態様となってから最終態様となるまでに、可変表示に対応する特定表示の表示を開始することで、特定識別情報の可変表示のみが実行されているように感じさせることを防止することができ、結果として好適な遊技環境を提供することができる。

対応図面：図１９６、図１９７、図１９９、図２００、図２０５～図２０９

【２２１４】

［形態Ｂ３３］

形態Ｂ３３の遊技機は、

特定識別情報の可変表示を行う遊技機であって、

遊技制御手段と、

演出制御手段と、

記憶手段と、

複数の発光手段と、を備え、

前記複数の発光手段は、前記遊技制御手段により制御される遊技制御手段側発光手段と、前記演出制御手段により制御される演出制御手段側発光手段と、を含み、

前記記憶手段は、

特定識別情報の可変表示に関する情報を記憶することが可能であり、

特定識別情報の可変表示に関する情報を記憶する領域として、当該可変表示記憶領域と、該当該可変表示記憶領域よりも後の特定識別情報の可変表示に関する情報を記憶する

領域である第１保留記憶領域を含む複数の保留記憶領域と、を含む複数の記憶領域があり、
前記遊技制御手段は、特定識別情報の可変表示を実行していることに基づいて、前記遊技制御手段側発光手段の態様を変化させることが可能であり、
前記演出制御手段は、特定識別情報の可変表示が実行されていることに基づいて、前記演出制御手段側発光手段の態様を変化させることが可能であり、
前記記憶手段に特定識別情報の可変表示に関する情報の記憶がない場合に、始動領域を遊技媒体が通過したときに、前記演出制御手段側発光手段が特定識別情報の可変表示が実行されていることに対応する態様に変化するよりも先に前記遊技制御手段側発光手段が特定識別情報の可変表示を実行していることに対応する態様に変化する、
ことを特徴としている。
この特徴によれば、遊技制御手段側発光手段を先に視認可能とし、その後に演出制御手段側発光手段を視認可能とすることで、複数の手段を用いて特定識別情報の可変表示が実行されていることを認識させることができ、特に、遊技価値の付与等の遊技を制御する遊技制御手段の制御を先に実行することで、安定的な遊技環境を提供することができる。
対応図面：図２０９
尚、本形態において、
『第１保留記憶領域を含む複数の保留記憶領域』は本実施の形態における『第１特別図柄バッファ００１ＳＧ１５１Ａと第２特別図柄バッファ００１ＳＧ１５１Ｂ』に該当する。
【２２１５】
［形態Ｂ３４］
形態Ｂ３４の遊技機は、
特定識別情報の可変表示を行う遊技機であって、
遊技制御手段と、
演出制御手段と、
記憶手段と、
複数の発光手段と、を備え、
前記複数の発光手段は、前記遊技制御手段により制御される遊技制御手段側発光手段と、前記演出制御手段により制御される演出制御手段側発光手段と、を含み、
前記記憶手段は、
特定識別情報の可変表示に関する情報を記憶することが可能であり、
特定識別情報の可変表示に関する情報を記憶する領域として、当該可変表示記憶領域と、該当該可変表示記憶領域よりも後の特定識別情報の可変表示に関する情報を記憶する領域である第１保留記憶領域を含む複数の保留記憶領域と、を含む複数の記憶領域があり、
前記遊技制御手段は、特定識別情報の可変表示に関する情報が前記保留記憶領域に記憶されていることに基づいて、前記遊技制御手段側発光手段の態様を変化させることが可能であり、
前記演出制御手段は、特定識別情報の可変表示に関する情報が前記保留記憶領域に記憶されていることに基づいて、前記演出制御手段側発光手段の態様を変化させることが可能であり、
前記遊技制御手段は、
前記当該可変表示記憶領域に特定識別情報の可変表示に関する情報を記憶しているときに、特定識別情報の可変表示を実行可能であり、
特定識別情報の可変表示が終了したときに、前記第１保留記憶領域に特定識別情報の可変表示に関する情報の記憶がある場合に次の特定識別情報の可変表示を実行可能であり、
前記記憶手段に特定識別情報の可変表示に関する情報の記憶がない場合、始動領域を遊技媒体が通過したときに特定識別情報の可変表示に関する情報を前記第１保留記憶領域に記憶し、その後、該第１保留記憶領域に記憶した特定識別情報の可変表示に関する情報

を前記当該可変表示記憶領域に移動させ、

前記当該可変表示記憶領域に特定識別情報の可変表示に関する情報の記憶があり、かつ前記第１保留記憶領域に特定識別情報の可変表示に関する情報の記憶がない場合、前記始動領域を遊技媒体が通過したときに特定識別情報の可変表示に関する情報を前記第１保留記憶領域に記憶し、その後、該当該可変表示記憶領域に記憶している特定識別情報の可変表示に関する情報に対応する特定識別情報の可変表示が終了したときに、該第１保留記憶領域に記憶した特定識別情報の可変表示に関する情報を前記当該可変表示記憶領域に移動させ、

前記当該可変表示記憶領域に特定識別情報の可変表示に関する情報の記憶があり、かつ前記第１保留記憶領域に特定識別情報の可変表示に関する情報の記憶がない場合に前記始動領域を遊技媒体が通過したときに、前記遊技制御手段側発光手段の態様を前記第１保留記憶領域に特定識別情報の可変表示に関する情報が記憶されていることに対応する態様とし、その後、該第１保留記憶領域に記憶した特定識別情報の可変表示に関する情報の記憶を前記当該可変表示記憶領域に移動させるときに該遊技制御手段側発光手段の態様を前記保留記憶領域に特定識別情報の可変表示に関する情報が記憶されていないことに対応する態様とし、

前記記憶手段に特定識別情報の可変表示に関する情報の記憶がない場合に前記始動領域を遊技媒体が通過し、特定識別情報の可変表示に関する情報の記憶を前記第１保留記憶領域に記憶しても、前記遊技制御手段側発光手段の態様を前記第１保留記憶領域に特定識別情報の可変表示に関する情報が記憶されていることに対応する態様とせず、前記保留記憶領域に特定識別情報の可変表示に関する情報が記憶されていないことに対応する態様のまま維持する、

ことを特徴としている。

この特徴によれば、特に、可変表示を実行しておらず保留記憶もない状況においては、遊技制御手段の処理上、第１保留記憶領域に特定識別情報の可変表示に関する情報が記憶される記憶領域に、始動領域の通過による新たな特定識別情報の可変表示に関する情報を記憶した後、シフトする処理で当該可変表示記憶領域に該情報を移動させるが、その際に遊技制御手段側発光手段の態様を、保留記憶数が１を示す態様から保留記憶数が０を示す態様とすることにより、一瞬だけ保留記憶数が１を示す態様となることとなり、却って表示態様が煩わしくなって遊技者に違和感を与えてしまうことを防ぐことができ、結果として、安定的な遊技環境を提供することできる。

対応図面：図１６３

【２２１６】

［形態Ｂ３５］

形態Ｂ３５の遊技機は、

特定識別情報の可変表示を行う遊技機であって、

遊技制御手段と、

演出制御手段と、

記憶手段と、

複数の発光手段と、を備え、

前記複数の発光手段は、前記遊技制御手段により制御される遊技制御手段側発光手段と、前記演出制御手段により制御される演出制御手段側発光手段と、を含み、

前記記憶手段は、

特定識別情報の可変表示に関する情報を記憶することが可能であり、

特定識別情報の可変表示に関する情報を記憶する領域として、当該可変表示記憶領域と、該当該可変表示記憶領域よりも後の特定識別情報の可変表示に関する情報を記憶する領域である第１保留記憶領域を含む複数の保留記憶領域と、を含む複数の記憶領域があり、

前記遊技制御手段は、特定識別情報の可変表示に関する情報が前記保留記憶領域に記憶されていることに基づいて、前記遊技制御手段側発光手段の態様を変化させることが可能

であり、
前記演出制御手段は、特定識別情報の可変表示に関する情報が前記保留記憶領域に記憶されていることに基づいて、前記演出制御手段側発光手段の態様を変化させることが可能であり、
前記遊技制御手段は、
前記当該可変表示記憶領域に特定識別情報の可変表示に関する情報を記憶しているときに、特定識別情報の可変表示を実行可能であり、
特定識別情報の可変表示が終了したときに、前記第１保留記憶領域に特定識別情報の可変表示に関する情報の記憶がある場合に次の特定識別情報の可変表示を実行可能であり、
前記記憶手段に特定識別情報の可変表示に関する情報の記憶がない場合、始動領域を遊技媒体が通過したときに特定識別情報の可変表示に関する情報を前記第１保留記憶領域に記憶し、その後、該第１保留記憶領域に記憶した特定識別情報の可変表示に関する情報を前記当該可変表示記憶領域に移動させ、
前記当該可変表示記憶領域に特定識別情報の可変表示に関する情報の記憶があり、かつ前記第１保留記憶領域に特定識別情報の可変表示に関する情報の記憶がない場合、前記始動領域を遊技媒体が通過したときに特定識別情報の可変表示に関する情報を前記第１保留記憶領域に記憶し、その後、該当該可変表示記憶領域に記憶している特定識別情報の可変表示に関する情報に対応する特定識別情報の可変表示が終了したときに、該第１保留記憶領域に記憶した特定識別情報の可変表示に関する情報を前記当該可変表示記憶領域に移動させ、
前記演出制御手段は、
前記当該可変表示記憶領域に特定識別情報の可変表示に関する情報の記憶があり、かつ前記第１保留記憶領域に特定識別情報の可変表示に関する情報の記憶がない場合に前記始動領域を遊技媒体が通過したときに、前記演出制御手段側発光手段の態様を前記第１保留記憶領域に特定識別情報の可変表示に関する情報が記憶されていることに対応する態様とし、その後、該第１保留記憶領域に記憶した特定識別情報の可変表示に関する情報の記憶を前記当該可変表示記憶領域に移動させることに基づいて前記演出制御手段側発光手段の態様を前記保留記憶領域に特定識別情報の可変表示に関する情報が記憶されていないことに対応する態様とし、
前記記憶手段に特定識別情報の可変表示に関する情報の記憶がない場合に前記始動領域を遊技媒体が通過し、特定識別情報の可変表示に関する情報の記憶を前記第１保留記憶領域に記憶しても、前記演出制御手段側発光手段の態様を前記第１保留記憶領域に特定識別情報の可変表示に関する情報が記憶されていることに対応する態様とせず、前記保留記憶領域に特定識別情報の可変表示に関する情報が記憶されていないことに対応する態様のまま維持する、
ことを特徴としている。
この特徴によれば、特に、可変表示を実行しておらず保留記憶もない状況においては、遊技制御手段の処理上、第１保留記憶領域に特定識別情報の可変表示に関する情報が記憶される記憶領域に、始動領域の通過による新たな特定識別情報の可変表示に関する情報を記憶した後、シフトする処理で当該可変表示記憶領域に該情報を移動させるが、その際に演出制御手段側発光手段の態様を、保留記憶数が１を示す態様から保留記憶数が０を示す態様とすることにより、一瞬だけ保留記憶数が１を示す態様となることとなり、却って表示態様が煩わしくなって遊技者に違和感を与えてしまうことを防ぐことができ、結果として、安定的な遊技環境を提供することできる。
対応図面：図２０７、図２０９
【２２１７】
［形態Ｂ３６］
形態Ｂ３６の遊技機は、
特定識別情報の可変表示を行う遊技機であって、

遊技制御手段と、
演出制御手段と、
表示手段と、
記憶手段と、を備え、
前記記憶手段は、
特定識別情報の可変表示に関する情報を記憶することが可能であり、
特定識別情報の可変表示に関する情報を記憶する領域として、当該可変表示記憶領域と、該当該可変表示記憶領域よりも後の特定識別情報の可変表示に関する情報を記憶する領域である第１保留記憶領域を含む複数の保留記憶領域と、を含む複数の記憶領域があり、
前記演出制御手段は、
前記記憶手段に記憶されている特定識別情報の可変表示に関する情報の数を示唆する保留球数表示を前記表示手段に表示させることが可能であり、
前記保留記憶領域に特定識別情報の可変表示に関する情報が記憶されていない場合は、前記保留記憶領域に特定識別情報の可変表示に関する情報が記憶されていないことに対応する態様の前記保留球数表示を表示させることが可能であり、
前記第１保留記憶領域に特定識別情報の可変表示に関する情報が記憶されている場合は、前記第１保留記憶領域に特定識別情報の可変表示に関する情報が記憶されていることに対応する態様の前記保留球数表示を表示させることが可能であり、
前記遊技制御手段は、
前記当該可変表示記憶領域に特定識別情報の可変表示に関する情報を記憶しているときに、特定識別情報の可変表示を実行可能であり、
可変表示が終了したときに、前記第１保留記憶領域に特定識別情報の可変表示に関する情報の記憶がある場合に次の特定識別情報の可変表示を実行可能であり、
前記記憶手段に特定識別情報の可変表示に関する情報の記憶がない場合、始動領域を遊技媒体が通過したときに特定識別情報の可変表示に関する情報を前記第１保留記憶領域に記憶し、その後、該第１保留記憶領域に記憶した特定識別情報の可変表示に関する情報を前記当該可変表示記憶領域に移動させ、
前記当該可変表示記憶領域に特定識別情報の可変表示に関する情報の記憶があり、かつ前記第１保留記憶領域に特定識別情報の可変表示に関する情報の記憶がない場合、前記始動領域を遊技媒体が通過したときに特定識別情報の可変表示に関する情報を前記第１保留記憶領域に記憶し、その後、該当該可変表示記憶領域に記憶している特定識別情報の可変表示に関する情報に対応する特定識別情報の可変表示が終了したときに、該第１保留記憶領域に記憶した特定識別情報の可変表示に関する情報を前記当該可変表示記憶領域に移動させ、
前記演出制御手段は、
前記当該可変表示記憶領域に特定識別情報の可変表示に関する情報の記憶があり、かつ前記第１保留記憶領域に特定識別情報の可変表示に関する情報の記憶がない場合に前記始動領域を遊技媒体が通過したときに、前記第１保留記憶領域に特定識別情報の可変表示に関する情報が記憶されていることに対応する態様の前記保留球数表示を表示させ、その後、該第１保留記憶領域に記憶した特定識別情報の可変表示に関する情報の記憶を前記当該可変表示記憶領域に移動させることに基づいて前記保留記憶領域に特定識別情報の可変表示に関する情報が記憶されていないことに対応する態様の前記保留球数表示を表示させる制御を実行し、
前記記憶手段に特定識別情報の可変表示に関する情報の記憶がない場合に前記始動領域を遊技媒体が通過し、特定識別情報の可変表示に関する情報の記憶を前記第１保留記憶領域に記憶しても、前記第１保留記憶領域に特定識別情報の可変表示に関する情報が記憶されていることに対応する態様の前記保留球数表示を表示せず、前記保留記憶領域に特定識別情報の可変表示に関する情報が記憶されていないことに対応する態様の前記保留球数表示の表示を維持する、

ことを特徴としている。

この特徴によれば、特に、可変表示を実行しておらず保留記憶もない状況においては、遊技制御手段の処理上、第１保留記憶領域に特定識別情報の可変表示に関する情報が記憶される記憶領域に、始動領域の通過による新たな特定識別情報の可変表示に関する情報を記憶した後、シフトする処理で当該可変表示記憶領域に該情報を移動させるが、その際に表示手段の保留球数表示を、保留記憶数が１である表示から保留記憶数が０である表示とすることにより、一瞬だけ保留記憶数が１である表示となることとなり、却って保留球数表示が煩わしくなって遊技者に違和感を与えてしまうことを防ぐことができ、結果として、安定的な遊技環境を提供することできる。

対応図面：図２２４

【２２１８】

［形態Ｂ３７］

形態Ｂ３７の遊技機は、

特定識別情報の可変表示を行う遊技機であって、

遊技制御手段と、

演出制御手段と、

記憶手段と、

複数の発光手段と、を備え、

前記複数の発光手段は、前記遊技制御手段により制御される遊技制御手段側発光手段と、前記演出制御手段により制御される演出制御手段側発光手段と、を含み、

前記記憶手段は、

始動領域を遊技媒体が通過したときに特定識別情報の可変表示に関する情報を記憶することが可能であり、

特定識別情報の可変表示に関する情報を記憶する領域として、当該可変表示記憶領域と、該当該可変表示記憶領域よりも後の特定識別情報の可変表示に関する情報を記憶する領域である第１保留記憶領域を含む複数の保留記憶領域と、を含む複数の記憶領域があり、

前記遊技制御手段は、特定識別情報の可変表示に関する情報が前記保留記憶領域に記憶されていることに基づいて、前記遊技制御手段側発光手段の態様を変化させることが可能であり、

前記演出制御手段は、特定識別情報の可変表示に関する情報が前記保留記憶領域に記憶されていることに基づいて、前記演出制御手段側発光手段の態様を変化させることが可能であり、

前記遊技制御手段は、

前記当該可変表示記憶領域に特定識別情報の可変表示に関する情報を記憶しているときに、特定識別情報の可変表示を実行可能であり、

特定識別情報の可変表示が終了したときに、前記第１保留記憶領域に特定識別情報の可変表示に関する情報の記憶がある場合に次の特定識別情報の可変表示を実行可能であり、

前記当該可変表示記憶領域に特定識別情報の可変表示に関する情報の記憶があり、かつ前記第１保留記憶領域に特定識別情報の可変表示に関する情報の記憶がない場合、前記始動領域を遊技媒体が通過したときに特定識別情報の可変表示に関する情報を前記第１保留記憶領域に記憶し、

前記当該可変表示記憶領域に特定識別情報の可変表示に関する情報の記憶があり、かつ前記第１保留記憶領域に特定識別情報の可変表示に関する情報の記憶がない場合に前記始動領域を遊技媒体が通過したときに、前記遊技制御手段側発光手段の態様を前記第１保留記憶領域に特定識別情報の可変表示に関する情報が記憶されていることに対応する態様とし、

前記演出制御手段は、前記当該可変表示記憶領域に特定識別情報の可変表示に関する情報の記憶があり、かつ前記第１保留記憶領域に特定識別情報の可変表示に関する情報の記

憶がない場合に前記始動領域を遊技媒体が通過したときに、前記遊技制御手段側発光手段の態様が前記第１保留記憶領域に特定識別情報の可変表示に関する情報が記憶されていることに対応する態様となった後に、前記演出制御手段側発光手段の態様を前記第１保留記憶領域に特定識別情報の可変表示に関する情報が記憶されていることに対応する態様とする、

ことを特徴としている。

この特徴によれば、遊技制御手段側発光手段を先に視認可能とし、その後に演出制御手段側発光手段を視認可能とすることで、複数の手段を用いて保留記憶数を認識させることができ、特に、遊技価値の付与等の遊技を制御する遊技制御手段の制御を先に実行することで、安定的な遊技環境を提供することができる。

対応図面：図２０５、図２０６

【２２１９】

［形態Ｂ３８］

形態Ｂ３８の遊技機は、

特定識別情報の可変表示を行う遊技機であって、

遊技制御手段と、

演出制御手段と、

表示手段と、

記憶手段と、

複数の発光手段と、を備え、

前記複数の発光手段は、前記遊技制御手段により制御される遊技制御手段側発光手段を含み、

前記記憶手段は、

特定識別情報の可変表示に関する情報を記憶することが可能であり、

特定識別情報の可変表示に関する情報を記憶する領域として、当該可変表示記憶領域と、該当該可変表示記憶領域よりも後の特定識別情報の可変表示に関する情報を記憶する領域である第１保留記憶領域を含む複数の保留記憶領域と、を含む複数の記憶領域があり、

前記遊技制御手段は、特定識別情報の可変表示に関する情報が前記保留記憶領域に記憶されていることに基づいて、前記遊技制御手段側発光手段の態様を変化させることが可能であり、

前記演出制御手段は、前記記憶手段に記憶されている特定識別情報の可変表示に関する情報の数を示唆する保留球数表示を前記表示手段に表示させることが可能であり、

前記遊技制御手段は、前記第１保留記憶領域に特定識別情報の可変表示に関する情報が記憶されている場合は、前記遊技制御手段側発光手段の態様を前記第１保留記憶領域に特定識別情報の可変表示に関する情報が記憶されていることに対応する態様とすることが可能であり、

前記演出制御手段は、前記第１保留記憶領域に特定識別情報の可変表示に関する情報が記憶されている場合は、前記保留球数表示の態様を前記第１保留記憶領域に特定識別情報の可変表示に関する情報が記憶されていることに対応する態様で表示させることが可能であり、

前記遊技制御手段は、

前記当該可変表示記憶領域に特定識別情報の可変表示に関する情報を記憶しているときに、特定識別情報の可変表示を実行可能であり、

特定識別情報の可変表示が終了したときに、前記第１保留記憶領域に特定識別情報の可変表示に関する情報の記憶がある場合に次の特定識別情報の可変表示を実行可能であり、

前記当該可変表示記憶領域に特定識別情報の可変表示に関する情報の記憶があり、かつ前記第１保留記憶領域に特定識別情報の可変表示に関する情報の記憶がない場合、始動領域を遊技媒体が通過したときに特定識別情報の可変表示に関する情報を前記第１保留記

憶領域に記憶し、
　前記当該可変表示記憶領域に特定識別情報の可変表示に関する情報の記憶があり、かつ前記第１保留記憶領域に特定識別情報の可変表示に関する情報の記憶がない場合に前記始動領域を遊技媒体が通過したときに、前記遊技制御手段側発光手段の態様を前記第１保留記憶領域に特定識別情報の可変表示に関する情報が記憶されていることに対応する態様とし、
　前記演出制御手段は、前記当該可変表示記憶領域に特定識別情報の可変表示に関する情報の記憶があり、かつ前記第１保留記憶領域に特定識別情報の可変表示に関する情報の記憶がない場合に前記始動領域を遊技媒体が通過したときに、前記遊技制御手段側発光手段の態様が前記第１保留記憶領域に特定識別情報の可変表示に関する情報が記憶されていることに対応する態様となった後に、前記保留球数表示の態様を前記第１保留記憶領域に特定識別情報の可変表示に関する情報が記憶されていることに対応する態様とする、
　ことを特徴としている。
　この特徴によれば、遊技制御手段側発光手段を先に視認可能とし、その後に表示手段の保留球数表示を視認可能とすることで、複数の手段を用いて保留記憶数を認識させることができ、特に、遊技価値の付与等の遊技を制御する遊技制御手段の制御を先に実行することで、安定的な遊技環境を提供することができる。
　対応図面：図２１２、図２１３
【２２２０】
　［形態Ｂ３９］
　形態Ｂ３９の遊技機は、
　特定識別情報の可変表示を行う遊技機であって、
　遊技制御手段と、
　演出制御手段と、
　表示手段と、
　記憶手段と、
　複数の発光手段と、を備え、
　前記複数の発光手段は、前記遊技制御手段により制御される遊技制御手段側発光手段を含み、
　前記記憶手段は、
　　特定識別情報の可変表示に関する情報を記憶することが可能であり、
　　特定識別情報の可変表示に関する情報を記憶する領域として、当該可変表示記憶領域と、該当該可変表示記憶領域よりも後の特定識別情報の可変表示に関する情報を記憶する領域である第１保留記憶領域を含む複数の保留記憶領域と、を含む複数の記憶領域があり、
　前記遊技制御手段は、特定識別情報の可変表示を実行するときに前記遊技制御手段側発光手段の態様を初期態様から最終態様まで切り替え可能であるとともに、該切り替えを複数回実行させることが可能であり、
　前記演出制御手段は、特定識別情報の可変表示に関する情報が記憶されたときに前記表示手段に特定表示を表示させることが可能であり、
　前記遊技制御手段は、
　　前記当該可変表示記憶領域に特定識別情報の可変表示に関する情報を記憶しているときに、特定識別情報の可変表示を実行可能であり、
　　特定識別情報の可変表示が終了したときに、前記第１保留記憶領域に特定識別情報の可変表示に関する情報の記憶がある場合に次の特定識別情報の可変表示を実行可能であり、
　前記演出制御手段は、前記記憶手段に特定識別情報の可変表示に関する情報が記憶されていない状況において、始動領域を遊技媒体が通過した場合に、前記遊技制御手段側発光手段の態様が前記初期態様となってから前記最終態様となるまでの間に、前記特定表示の表示を開始する、

ことを特徴としている。
この特徴によれば、特定識別情報の可変表示を実行し、その後、演出制御手段側で特定表示を開始することで、遊技媒体による始動領域の通過に対応して可変表示が開始されたことを複数の手段で認識させることができ、その中で、特定識別情報の可変表示が初期態様となってから最終態様となるまでに、可変表示に対応する特定表示の表示を開始することで、特定識別情報の可変表示のみが実行されているように感じさせることを防止することができ、結果として好適な遊技環境を提供することができる。
対応図面：図２０９
【２２２１】
［形態Ｂ４０］
形態Ｂ４０の遊技機は、
特定識別情報の可変表示を行う遊技機であって、
遊技制御手段と、
演出制御手段と、
表示手段と、
記憶手段と、
複数の発光手段と、を備え、
前記複数の発光手段は、前記遊技制御手段により制御される遊技制御手段側発光手段を含み、
前記記憶手段は、
特定識別情報の可変表示に関する情報を記憶することが可能であり、
特定識別情報の可変表示に関する情報を記憶する領域として、当該可変表示記憶領域と、該当該可変表示記憶領域よりも後の特定識別情報の可変表示に関する情報を記憶する領域である第１保留記憶領域を含む複数の保留記憶領域と、を含む複数の記憶領域があり、
前記遊技制御手段は、特定識別情報の可変表示を実行するときに前記遊技制御手段側発光手段の態様を初期態様から最終態様まで切り替え可能であるとともに、該切り替えを複数回実行させることが可能であり、
前記演出制御手段は、特定識別情報の可変表示に対応して装飾識別情報の可変表示を前記表示手段で表示させることが可能であり、
前記遊技制御手段は、
前記当該可変表示記憶領域に特定識別情報の可変表示に関する情報を記憶しているときに、特定識別情報の可変表示を実行可能であり、
特定識別情報の可変表示が終了したときに、前記第１保留記憶領域に特定識別情報の可変表示に関する情報の記憶がある場合に次の特定識別情報の可変表示を実行可能であり、
前記演出制御手段は、前記記憶手段に特定識別情報の可変表示に関する情報が記憶されていない状況において、始動領域を遊技媒体が通過した場合に、前記遊技制御手段側発光手段の態様が前記初期態様となってから前記最終態様となるまでの間に、前記装飾識別情報の可変表示を開始させる、
ことを特徴としている。
この特徴によれば、特定識別情報の可変表示を実行し、その後、装飾識別情報の可変表示を実行することで、遊技媒体による始動領域の通過に対応して可変表示が開始されたことを複数の手段で認識させることができ、その中で、特定識別情報の可変表示が初期態様となってから最終態様となるまでに、装飾識別情報の可変表示を開始することで、特定識別情報の可変表示のみが実行されているように感じさせることを防止することができ、結果として好適な遊技環境を提供することができる。
対応図面：図２１０、図２１１
【２２２２】
［形態Ｂ４１］

形態Ｂ４１の遊技機は、
特定識別情報の可変表示を行う遊技機であって、
遊技制御手段と、
演出制御手段と、
表示手段と、
記憶手段と、
複数の発光手段と、を備え、
前記複数の発光手段は、前記演出制御手段により制御される演出制御手段側発光手段を含み、
前記記憶手段は、
特定識別情報の可変表示に関する情報を記憶することが可能であり、
特定識別情報の可変表示に関する情報を記憶する領域として、当該可変表示記憶領域と、該当該可変表示記憶領域よりも後の特定識別情報の可変表示に関する情報を記憶する領域である第１保留記憶領域を含む複数の保留記憶領域と、を含む複数の記憶領域があり、
前記演出制御手段は、
特定識別情報の可変表示が実行されるときに前記演出制御手段側発光手段の態様を初期態様から最終態様まで切り替え可能であるとともに、該切り替えを複数回実行させることが可能であり、
特定識別情報の可変表示に関する情報が記憶されたときに前記表示手段に特定表示を表示させることが可能であり、
前記遊技制御手段は、
前記当該可変表示記憶領域に特定識別情報の可変表示に関する情報を記憶しているときに、特定識別情報の可変表示を実行可能であり、
特定識別情報の可変表示が終了したときに、前記第１保留記憶領域に特定識別情報の可変表示に関する情報の記憶がある場合に次の特定識別情報の可変表示を実行可能であり、
前記演出制御手段は、前記記憶手段に特定識別情報の可変表示に関する情報が記憶されていない状況において、始動領域を遊技媒体が通過した場合に、前記演出制御手段側発光手段の態様が前記初期態様となってから前記最終態様となるまでの間に、前記特定表示の表示を開始する、
ことを特徴としている。
この特徴によれば、演出制御手段側発光手段の態様の切り替えを実行し、その後、特定表示を表示することで、遊技媒体による始動領域の通過に対応して可変表示が開始されたことを複数の手段で認識させることができ、その中で、演出制御手段側発光手段の表示態様が初期態様となってから最終態様となるまでに、特定表示の表示を開始することで、演出制御手段側発光手段の態様の切り替えのみが実行されているように感じさせることを防止することができ、結果として好適な遊技環境を提供することができる。
【２２２３】
［形態Ｂ４２］
形態Ｂ４２の遊技機は、
特定識別情報の可変表示を行う遊技機であって、
遊技制御手段と、
演出制御手段と、
表示手段と、
記憶手段と、
複数の発光手段と、を備え、
前記複数の発光手段は、前記演出制御手段により制御される演出制御手段側発光手段を含み、
前記記憶手段は、

特定識別情報の可変表示に関する情報を記憶することが可能であり、
特定識別情報の可変表示に関する情報を記憶する領域として、当該可変表示記憶領域と、該当該可変表示記憶領域よりも後の特定識別情報の可変表示に関する情報を記憶する領域である第１保留記憶領域を含む複数の保留記憶領域と、を含む複数の記憶領域があり、
前記演出制御手段は、
特定識別情報の可変表示が実行されるときに前記演出制御手段側発光手段の態様を初期態様から最終態様まで切り替え可能であるとともに、該切り替えを複数回実行させることが可能であり、
特定識別情報の可変表示に対応して装飾識別情報の可変表示を前記表示手段で表示させることが可能であり、
前記遊技制御手段は、
前記当該可変表示記憶領域に特定識別情報の可変表示に関する情報を記憶しているときに、特定識別情報の可変表示を実行可能であり、
特定識別情報の可変表示が終了したときに、前記第１保留記憶領域に特定識別情報の可変表示に関する情報の記憶がある場合に次の特定識別情報の可変表示を実行可能であり、
前記演出制御手段は、前記記憶手段に特定識別情報の可変表示に関する情報が記憶されていない状況において、始動領域を遊技媒体が通過した場合に、前記演出制御手段側発光手段の態様が前記初期態様となってから前記最終態様となるまでの間に、前記装飾識別情報の可変表示を開始する、
ことを特徴としている。
この特徴によれば、演出制御手段側発光手段の態様の切り替えを実行し、その後、装飾識別情報の可変表示を実行することで、遊技媒体による始動領域の通過に対応して可変表示が開始されたことを複数の手段で認識させることができ、その中で、演出制御手段側発光手段の表示態様が初期態様となってから最終態様となるまでに、装飾識別情報の可変表示を開始することで、演出制御手段側発光手段の態様の切り替えのみが実行されているように感じさせることを防止することができ、結果として好適な遊技環境を提供することができる。
対応図面：図２１０、図２１１
【２２２４】
［形態Ｂ４３］
形態Ｂ４３の遊技機は、
特定識別情報の可変表示を行う遊技機であって、
遊技制御手段と、
演出制御手段と、
表示手段と、
記憶手段と、を備え
前記演出制御手段は、
画像を切替周期に従って切り替えることで動画像を表示させることが可能であり、
特定識別情報の可変表示に対応する特定表示を表示させることが可能であり、
前記記憶手段は、
特定識別情報の可変表示に関する情報を記憶することが可能であり、
特定識別情報の可変表示に関する情報を記憶する領域として、当該可変表示記憶領域と、該当該可変表示記憶領域よりも後の特定識別情報の可変表示に関する情報を記憶する領域である第１保留記憶領域を含む複数の保留記憶領域と、を含む複数の記憶領域を含み、
前記遊技制御手段は、
前記当該可変表示記憶領域に特定識別情報の可変表示に関する情報を記憶しているときに、特定識別情報の可変表示を実行可能であり、

特定識別情報の可変表示が終了したときに、前記第１保留記憶領域に特定識別情報の可変表示に関する情報の記憶がある場合に次の特定識別情報の可変表示を実行可能であり、

前記記憶手段に特定識別情報の可変表示に関する情報の記憶がない場合、始動領域を遊技媒体が通過したときに特定識別情報の可変表示に関する情報を前記第１保留記憶領域に記憶し、その後、該第１保留記憶領域に記憶した特定識別情報の可変表示に関する情報を前記当該可変表示記憶領域に移動させ、

前記演出制御手段は、

前記第１保留記憶領域に記憶されている特定識別情報の可変表示に関する情報が前記当該可変表示記憶領域に移動されるときに、前記特定表示に対応する画像を前記切替周期に従って特別回数切り替えることで前記第１保留記憶領域に対応する表示位置から前記当該可変表示記憶領域に対応する表示位置に該特定表示に対応する画像を移動させ、

前記当該可変表示記憶領域に記憶されている特定識別情報の可変表示に関する情報に対応する特定識別情報の可変表示が終了されるときに、前記特定表示に対応する画像を前記切替周期に従って該特別回数よりも少ない特定回数切り替えることで該当該可変表示記憶領域に対応する表示位置に表示させている該特定表示に対応する画像の表示を終了させる、

ことを特徴としている。

この特徴によれば、可変表示の終了に対応して実行される当該可変表示領域に対応する表示位置に表示されている特定表示に対応する画像の特別回数の切り替による動画像よりも、可変表示の開始に対応して実行される特定表示に対応する画像を移動させる動画像を印象付けることで、遊技媒体による始動領域の通過を印象付けることができ、結果として好適な遊技環境を提供することができる。

対応図面：図１７６、図２０５～図２０８

尚、本形態において、

『切替周期』は本実施の形態における『画像更新周期の３３ｍｓ』に該当し、

『特別回数』は本実施の形態における『シフトアニメーションのフレーム数（１０フレーム）に対応する１０回（シフトアニメーション対応回数）』に該当し、

『特定回数』は本実施の形態における『終了アニメーションのフレーム数（５フレーム）に対応する５回（終了アニメーション対応回数）』に該当する。

【２２２５】

［形態Ｂ４４］

形態Ｂ４４の遊技機は、

特定識別情報の可変表示を行う遊技機であって、

遊技制御手段と、

演出制御手段と、

表示手段と、

記憶手段と、を備え

前記演出制御手段は、

画像を切替周期に従って切り替えることで動画像を表示させることが可能であり、

特定識別情報の可変表示に対応する特定表示を表示させることが可能であり、

前記記憶手段は、

特定識別情報の可変表示に関する情報を記憶することが可能であり、

特定識別情報の可変表示に関する情報を記憶する領域として、当該可変表示記憶領域と、該当該可変表示記憶領域よりも後の特定識別情報の可変表示に関する情報を記憶する領域である第１保留記憶領域を含む複数の保留記憶領域と、を含む複数の記憶領域があり、

前記遊技制御手段は、

前記当該可変表示記憶領域に特定識別情報の可変表示に関する情報を記憶しているときに、特定識別情報の可変表示を実行可能であり、

特定識別情報の可変表示が終了したときに、前記第１保留記憶領域に特定識別情報の可変表示に関する情報の記憶がある場合に次の特定識別情報の可変表示を実行可能であり、

前記記憶手段に特定識別情報の可変表示に関する情報の記憶がない場合、始動領域を遊技媒体が通過したときに特定識別情報の可変表示に関する情報を前記第１保留記憶領域に記憶し、その後、該第１保留記憶領域に記憶した特定識別情報の可変表示に関する情報を前記当該可変表示記憶領域に移動させ、

前記演出制御手段は、

前記当該可変表示記憶領域に特定識別情報の可変表示に関する情報が記憶されており、かつ前記保留記憶領域に特定識別情報の可変表示に関する情報が記憶されていない状況において、前記始動領域を遊技媒体が通過したときに、前記特定表示に対応する画像を前記切替周期に従って所定回数切り替えて前記第１保留記憶領域に対応する表示位置に該特定表示に対応する画像を表示させ、

前記当該可変表示記憶領域に記憶されている特定識別情報の可変表示に関する情報に対応する特定識別情報の可変表示が終了されるときに、該当該可変表示領域に対応する表示位置に表示されている前記特定表示に対応する画像を前記切替周期に従って該所定回数よりも少ない特定回数切り替えて該特定表示に対応する画像の表示を終了させる、

ことを特徴としている。

この特徴によれば、可変表示の終了に対応して実行される当該可変表示領域に対応する表示位置に表示されている特定表示に対応する画像の特定回数の切り替による動画像よりも、遊技媒体による始動領域の通過に対応して実行される第１保留記憶領域に対応する表示位置に表示される特定表示に対応する画像の所定回数の切り替えによる動画を印象付けることで、遊技媒体による始動領域の通過を印象付けることができ、結果として好適な遊技環境を提供することができる。

対応図面：図１７６、図１９６、図１９７

尚、本形態において、

『所定回数』は本実施の形態における『出現アニメーションのフレーム数（２０フレーム）に対応する２０回（出現アニメーション対応回数）』に該当する。

【２２２６】

［形態Ｂ４５］

形態Ｂ４５の遊技機は、

特定識別情報の可変表示を行う遊技機であって、

遊技制御手段と、

演出制御手段と、

表示手段と、

記憶手段と、を備え

前記演出制御手段は、

画像を切替周期に従って切り替えることで動画像を表示させることが可能であり、

特定識別情報の可変表示に対応する特定表示を表示させることが可能であり、

前記記憶手段は、

特定識別情報の可変表示に関する情報を記憶することが可能であり、

特定識別情報の可変表示に関する情報を記憶する領域として、当該可変表示記憶領域と、該当該可変表示記憶領域よりも後の特定識別情報の可変表示に関する情報を記憶する領域である第１保留記憶領域を含む複数の保留記憶領域と、を含む複数の記憶領域を含み、

前記遊技制御手段は、

前記当該可変表示記憶領域に特定識別情報の可変表示に関する情報を記憶しているときに、特定識別情報の可変表示を実行可能であり、

特定識別情報の可変表示が終了したときに、前記第１保留記憶領域に特定識別情報の可変表示に関する情報の記憶がある場合に次の特定識別情報の可変表示を実行可能であり

、
　前記記憶手段に特定識別情報の可変表示に関する情報の記憶がない場合、始動領域を遊技媒体が通過したときに特定識別情報の可変表示に関する情報を前記第１保留記憶領域に記憶し、その後、該第１保留記憶領域に記憶した特定識別情報の可変表示に関する情報を前記当該可変表示記憶領域に移動させ、
　前記演出制御手段は、
　前記当該可変表示記憶領域に特定識別情報の可変表示に関する情報が記憶されており、かつ前記記憶手段に特定識別情報の可変表示に関する情報が記憶されていない状況において、前記始動領域を遊技媒体が通過したときに、前記特定表示に対応する画像を前記切替周期に従って所定回数切り替えて前記第１保留記憶領域に対応する表示位置に該特定表示に対応する画像を表示させ
　該第１保留記憶領域に記憶されている特定識別情報の可変表示に関する情報が該当該可変表示領域に移動されるときに、該特定表示に対応する画像を前記切替周期に従って所定回数よりも少ない特定回数切り替えることで前記第１保留記憶領域に対応する表示位置から前記当該可変表示記憶領域に対応する表示位置に該特定表示に対応する画像を移動表示させる、
　ことを特徴としている。
　この特徴によれば、可変表示の開始に対応して実行される特定表示に対応する画像を移動させる動画像よりも、遊技媒体による始動領域の通過に対応して実行される第１保留記憶領域に対応する表示位置に表示される特定表示に対応する画像の所定回数の切り替えによる動画を印象付けることで、遊技媒体による始動領域の通過を印象付けることができ、結果として好適な遊技環境を提供することができる。
　対応図面：図１７６
【２２２７】
　［形態Ｂ４６］
　形態Ｂ４６の遊技機は、
　特定識別情報の可変表示を行う遊技機であって、
　遊技制御手段と、
　演出制御手段と、
　表示手段と、
　記憶手段と、を備え
　前記演出制御手段は、
　　画像を切替周期に従って切り替えることで動画像を表示させることが可能であり、
　　特定識別情報の可変表示に対応する特定表示を表示させることが可能であり、
　前記記憶手段は、
　　特定識別情報の可変表示に関する情報を記憶することが可能であり、
　　特定識別情報の可変表示に関する情報を記憶する領域として、当該可変表示記憶領域と、該当該可変表示記憶領域よりも後の特定識別情報の可変表示に関する情報を記憶する領域である第１保留記憶領域を含む複数の保留記憶領域と、を含む複数の記憶領域を含み、
　前記遊技制御手段は、
　　前記当該可変表示記憶領域に特定識別情報の可変表示に関する情報を記憶しているときに、特定識別情報の可変表示を実行可能であり、
　　特定識別情報の可変表示が終了したときに、前記第１保留記憶領域に特定識別情報の可変表示に関する情報の記憶がある場合に次の特定識別情報の可変表示を実行可能であり、
　前記演出制御手段は、
　　前記第１保留記憶領域に特定識別情報の可変表示に関する情報の記憶がある場合に、前記第１保留記憶領域に対応する表示位置において、前記特定表示に対応する画像を前記切替周期に従ったＮ（Ｎ≧３０）回数を１周期として切り替えて表示させ、

該第１保留記憶領域に記憶されている特定識別情報の可変表示に関する情報が該当該可変表示領域に移動されるときに、前記特定表示に対応する画像を前記切替周期に従ってＮ回数よりも少ない回数切り替えることで前記第１保留記憶領域に対応する表示位置から前記当該可変表示記憶領域に対応する表示位置に該特定表示に対応する画像を移動表示させる、

ことを特徴としている。

この特徴によれば、第１保留記憶領域に対応する表示位置に表示される特定表示に対応する画像のＮ回数を１周期とする動画像は、遊技者が視認する機会が多いため、切替周期に従った切替回数を多くすることで滑らかな動画像とすることができ、可変表示の開始に対応して実行される特定表示に対応する画像を移動させる動画像は、遊技者が視認する機会が少ないため、切替周期に従った切替回数を少なくすることで、スピード感を出しつつ、移動していることを伝えることができ、結果として好適な遊技環境を提供することができる。

対応図面：図１７６及び変形例

【２２２８】

［形態Ｂ４７］

形態Ｂ４７の遊技機は、

特定識別情報の可変表示を行う遊技機であって、

遊技制御手段と、

演出制御手段と、

表示手段と、

記憶手段と、を備え

前記演出制御手段は、

画像を切替周期に従って切り替えることで動画像を表示させることが可能であり、

特定識別情報の可変表示に対応する特定表示を表示させることが可能であり、

前記記憶手段は、

特定識別情報の可変表示に関する情報を記憶することが可能であり、

特定識別情報の可変表示に関する情報を記憶する領域として、当該可変表示記憶領域と、該当該可変表示記憶領域よりも後の特定識別情報の可変表示に関する情報を記憶する領域である第１保留記憶領域を含む複数の保留記憶領域と、を含む複数の記憶領域を含み、

前記遊技制御手段は、

前記当該可変表示記憶領域に特定識別情報の可変表示に関する情報を記憶しているときに、特定識別情報の可変表示を実行可能であり、

特定識別情報の可変表示が終了したときに、前記第１保留記憶領域に特定識別情報の可変表示に関する情報の記憶がある場合に次の特定識別情報の可変表示を実行可能であり、

前記演出制御手段は、

前記第１保留記憶領域に特定識別情報の可変表示に関する情報の記憶がある場合に、前記第１保留記憶領域に対応する表示位置において、前記特定表示に対応する画像を前記切替周期に従ったＮ（Ｎ≧３０）回数を１周期として切り替えて表示させ、

特定識別情報の可変表示が実行されておらず、前記記憶手段に特定識別情報の可変表示に関する情報が記憶されていないときに、始動領域を遊技媒体が通過した場合に前記特定表示に対応する画像を前記切替周期に従ってＮ回数よりも少ない回数切り替えることで前記第１保留記憶領域に対応する表示位置に該特定表示に対応する画像を表示させる、

ことを特徴としている。

この特徴によれば、第１保留記憶領域に対応する表示位置に表示される特定表示に対応する画像のＮ回数を１周期とする動画像は、技者が視認する機会が多いため、切替周期に従った切替回数を多くすることで滑らかな動画像とすることができ、遊技媒体による始動領域の通過に対応して実行される第１保留記憶領域に対応する表示位置に表示される特定

表示に対応する画像の切り替えによる動画像は、遊技者が視認する機会が少ないため、切替周期に従った切替回数を少なくすることで、スピード感を出しつつ、特定表示が新たに表示されていることを伝えることができ、結果として好適な遊技環境を提供することができる。

対応図面：図１７６及び変形例

【２２２９】

［形態Ｂ４８］

形態Ｂ４８の遊技機は、

特定識別情報の可変表示を行う遊技機であって、

遊技制御手段と、

演出制御手段と、

表示手段と、

記憶手段と、を備え

前記演出制御手段は、

画像を切替周期に従って切り替えることで動画像を表示させることが可能であり、

特定識別情報の可変表示に対応する特定表示を表示させることが可能であり、

前記記憶手段は、

特定識別情報の可変表示に関する情報を記憶することが可能であり、

特定識別情報の可変表示に関する情報を記憶する領域として、当該可変表示記憶領域と、該当該可変表示記憶領域よりも後の特定識別情報の可変表示に関する情報を記憶する領域である第１保留記憶領域を含む複数の保留記憶領域と、を含む複数の記憶領域を含み、

前記遊技制御手段は、

前記当該可変表示記憶領域に特定識別情報の可変表示に関する情報を記憶しているときに、特定識別情報の可変表示を実行可能であり、

特定識別情報の可変表示が終了したときに、前記第１保留記憶領域に特定識別情報の可変表示に関する情報の記憶がある場合に次の特定識別情報の可変表示を実行可能であり、

前記演出制御手段は、

前記第１保留記憶領域に特定識別情報の可変表示に関する情報の記憶がある場合に、前記第１保留記憶領域に対応する表示位置において、前記特定表示に対応する画像を前記切替周期に従ったＮ（Ｎ≧３０）回数を１周期として切り替えて表示させ、

特定識別情報の可変表示が終了される場合に前記特定表示に対応する画像を前記切替周期に従ってＮ回数よりも少ない回数切り替えることで前記当該可変表示記憶領域に対応する表示位置に表示された該特定表示に対応する画像の表示を終了させる、

ことを特徴としている。

この特徴によれば、第１保留記憶領域に対応する表示位置に表示される特定表示に対応する画像のＮ回数を１周期とする動画像は、遊技者が視認する機会が多いため、切替周期に従った切替回数を多くすることで滑らかな動画像とすることができ、可変表示の終了に対応して実行される当該可変表示領域に対応する表示位置に表示されている特定表示に対応する画像の切り替による動画像は、遊技者が視認する機会が少ないため、切替周期に従った切替回数を少なくすることで、スピード感を出しつつ、終了していることを伝えることができ、結果として好適な遊技環境を提供することができる。

対応図面：図１７６及び変形例

【２２３０】

［形態Ｂ４９］

形態Ｂ４９の遊技機は、

特定識別情報の可変表示を行う遊技機であって、

遊技制御手段と、

演出制御手段と、

表示手段と、
記憶手段と、を備え、
前記演出制御手段は、特定識別情報の可変表示に関する情報が記憶されたときに前記表示手段に特定表示を表示させる制御を行うことが可能であり、
前記記憶手段は、
特定識別情報の可変表示に関する情報を記憶することが可能であり、
特定識別情報の可変表示に関する情報を記憶する領域として、当該可変表示記憶領域と、該当該可変表示記憶領域よりも後の特定識別情報の可変表示に関する情報を記憶する領域である第１保留記憶領域を含む複数の保留記憶領域と、を含む複数の記憶領域があり、
前記遊技制御手段は、
前記記憶手段に特定識別情報の可変表示に関する情報の記憶がない場合、始動領域を遊技媒体が通過したときに特定識別情報の可変表示に関する情報を前記第１保留記憶領域に記憶し、その後、該第１保留記憶領域に記憶した特定識別情報の可変表示に関する情報を前記当該可変表示記憶領域に移動させ、
前記当該可変表示記憶領域に特定識別情報の可変表示に関する情報の記憶があり、かつ前記第１保留記憶領域に特定識別情報の可変表示に関する情報の記憶がない場合、前記始動領域を遊技媒体が通過したときに特定識別情報の可変表示に関する情報を前記第１保留記憶領域に記憶し、
前記演出制御手段は、
前記記憶手段に特定識別情報の可変表示に関する情報が記憶されてない場合、前記始動領域を遊技媒体が通過してから所定期間後に、前記第１保留記憶領域に対応する表示位置に前記特定表示の表示を透過率が低い態様で表示させ、前記第１保留記憶領域に記憶されている特定識別情報の可変表示に関する情報が前記当該可変表示記憶領域に移動されることで、前記第１保留記憶領域に対応する表示位置に表示させた該特定表示を前記当該可変表示記憶領域に対応する表示位置に移動させ、
前記当該可変表示記憶領域に特定識別情報の可変表示に関する情報が記憶されている場合、前記始動領域を遊技媒体が通過してから前記所定期間後に、前記第１保留記憶領域に対応する表示位置に前記特定表示の表示を透過率が高い態様で開始し、その後に透過率が高い態様から透過率が低い態様へ変化させる出現アニメーションを実行させることで該特定表示を表示させる、
ことを特徴としている。
この特徴によれば、可変表示を実行しておらず保留記憶もない状況においては、いち早く遊技媒体による始動領域の通過を伝えるために、特定表示の表示態様を透過率が低く認識しやすい表示態様とし、保留記憶がないが可変表示を実行している状況においては、可変表示にも注目しているため、急に表示することによって特定表示がされたことがわかりにくくなってしまうことを防止するために、徐々に表示するようにすることで、出現アニメーションを用いて遊技媒体による始動領域の通過を伝えることができ、結果として好適な遊技環境を提供することができる。
対応図面：図１７８、図１７９、図１８２、図１８３、図１８９
【２２３１】
［形態Ｂ５０］
形態Ｂ５０の遊技機は、
特定識別情報の可変表示を行う遊技機であって、
遊技制御手段と、
演出制御手段と、
表示手段と、
記憶手段と、を備え
前記演出制御手段は、
画像を切替周期に従って切り替えることで動画像を表示させることが可能であり、

特定識別情報の可変表示に対応する特定表示を表示させることが可能であり、
デモンストレーション表示を表示させることが可能であり、
前記記憶手段は、
特定識別情報の可変表示に関する情報を記憶することが可能であり、
特定識別情報の可変表示に関する情報を記憶する領域として、当該可変表示記憶領域と、該当該可変表示記憶領域よりも後の特定識別情報の可変表示に関する情報を記憶する領域である第１保留記憶領域を含む複数の保留記憶領域と、を含む複数の記憶領域と、を含み、
前記遊技制御手段は、
前記記憶手段に特定識別情報の可変表示に関する情報の記憶がない場合、始動領域を遊技媒体が通過したときに特定識別情報の可変表示に関する情報を前記第１保留記憶領域に記憶し、その後、該第１保留記憶領域に記憶した特定識別情報の可変表示に関する情報を前記当該可変表示記憶領域に移動させ、
前記演出制御手段は、
前記記憶手段に特定識別情報の可変表示に関する情報の記憶がないときに、前記デモンストレーション表示を表示させることが可能であり、
前記デモンストレーション表示を表示させているときに、前記始動領域を遊技媒体が通過した場合、該デモンストレーション表示の表示を終了させ、かつ前記第１保留記憶領域に対応する表示位置に前記特定表示を表示させ、該特定表示を表示させた次の前記切替周期から該特定表示を前記当該可変表示記憶領域に対応する表示位置に移動させる移動アニメーションを開始する、
ことを特徴としている。
この特徴によれば、デモンストレーション表示を捌けさせるとともに特定表示を一旦、第１保留記憶領域に対応する表示位置に表示し、その後、当該可変表示記憶領域に対応する表示位置に移動するようにすることで、デモンストレーション表示中に、始動領域を遊技媒体が通過したことを伝えやすくすることができ、結果として好適な遊技環境を提供することができる。
対応図面：図２１０、図２１１
尚、本形態において、
『デモンストレーション表示』は本実施の形態における『デモ表示演出』に該当する。
【２２３２】
［形態Ｂ５１］
形態Ｂ５１の遊技機は、
特定識別情報の可変表示を行う遊技機であって、
遊技制御手段と、
演出制御手段と、
表示手段と、
記憶手段と、を備え
前記演出制御手段は、
画像を切替周期に従って切り替えることで動画像を表示させることが可能であり、
特定識別情報の可変表示に対応する特定表示を表示させることが可能であり、
演出設定に関する案内表示を表示させることが可能であり、
前記記憶手段は、
特定識別情報の可変表示に関する情報を記憶することが可能であり、
特定識別情報の可変表示に関する情報を記憶する領域として、当該可変表示記憶領域と、該当該可変表示記憶領域よりも後の特定識別情報の可変表示に関する情報を記憶する領域である第１保留記憶領域を含む複数の保留記憶領域と、を含む複数の記憶領域と、を含み、
前記遊技制御手段は、
前記記憶手段に特定識別情報の可変表示に関する情報の記憶がない場合、始動領域を

遊技媒体が通過したときに特定識別情報の可変表示に関する情報を前記第１保留記憶領域に記憶し、その後、該第１保留記憶領域に記憶した特定識別情報の可変表示に関する情報を前記当該可変表示記憶領域に移動させ、

前記演出制御手段は、

前記記憶手段に特定識別情報の可変表示に関する情報の記憶がないときに、前記案内表示を表示させることが可能であり、

前記案内表示を表示させているときに、前記始動領域を遊技媒体が通過した場合、該案内表示の表示を終了させ、かつ前記第１保留記憶領域に対応する表示位置に前記特定表示を表示させ、該特定表示を表示させた次の前記切替周期から該特定表示を前記当該可変表示記憶領域に対応する表示位置に移動させる移動アニメーションを開始する、

ことを特徴としている。

この特徴によれば、案内表示を捌けさせるとともに特定表示を一旦、第１保留記憶領域に対応する表示位置に表示し、その後、当該可変表示記憶領域に対応する表示位置に移動するようにすることで、案内表示中に、始動領域を遊技媒体が通過したことを伝えやすくすることができ、結果として好適な遊技環境を提供することができる。

対応図面：図２１４、図２１５

尚、本形態において、

『案内表示』は本実施の形態における『メニュー案内表示』に該当する。

【２２３３】

［形態Ｂ５２］

形態Ｂ５２の遊技機は、

特定識別情報の可変表示を行う遊技機であって、

遊技制御手段と、

演出制御手段と、

記憶手段と、

複数の発光手段と、を備え、

前記複数の発光手段は、前記遊技制御手段により制御される遊技制御手段側発光手段と、前記演出制御手段により制御される演出制御手段側発光手段と、を含み、

前記記憶手段は、特定識別情報の可変表示に関する情報を記憶する領域として、当該可変表示記憶領域と、該当該可変表示記憶領域よりも後の特定識別情報の可変表示に関する情報を記憶する領域である第１保留記憶領域を含む複数の保留記憶領域と、を含む複数の記憶領域があり、

前記遊技制御手段は、特定識別情報の可変表示に関する情報が前記保留記憶領域に記憶されていることに基づいて、前記遊技制御手段側発光手段の態様を変化させることが可能であり、

前記演出制御手段は、特定識別情報の可変表示に関する情報が前記保留記憶領域に記憶されていることに基づいて、前記演出制御手段側発光手段の態様を変化させることが可能であり、

前記遊技制御手段は、特定識別情報の可変表示を実行しているときに、始動領域を遊技媒体が通過した場合、前記保留記憶領域に特定識別情報の可変表示に関する情報を記憶し、該記憶に応じた特定コマンドを前記演出制御手段に送信し、その後、前記遊技制御手段側発光手段の態様を更新させる処理を実行し、

前記演出制御手段は、受信した前記特定コマンドに基づいて、前記演出制御手段側発光手段の態様を更新する処理を実行する、

ことを特徴としている。

この特徴によれば、遊技制御手段は演出制御手段に先に特定コマンドを送り、その後、遊技制御手段自体が制御する遊技制御手段側発光手段の態様を更新する処理を行うことで、遊技制御手段側発光手段の態様の変化が順次行われる場合でも期間が空きすぎないようにすることができ、結果として好適な遊技環境を提供することができる。

対応図面：図１６６、図１９６～図２００

尚、本形態において、『特定コマンド』は本実施の形態における『保留記憶数通知コマンド』に該当する。

【２２３４】

［形態Ｂ５３］

形態Ｂ５３の遊技機は、

特定識別情報の可変表示を行う遊技機であって、

遊技制御手段と、

演出制御手段と、

記憶手段と、

複数の発光手段と、を備え、

前記複数の発光手段は、前記遊技制御手段により制御される遊技制御手段側発光手段と、前記演出制御手段により制御される演出制御手段側発光手段と、を含み、

前記記憶手段は、特定識別情報の可変表示に関する情報を記憶する領域として、当該可変表示記憶領域と、該当該可変表示記憶領域よりも後の特定識別情報の可変表示に関する情報を記憶する領域である第１保留記憶領域を含む複数の保留記憶領域と、を含む複数の記憶領域があり、

前記遊技制御手段は、特定識別情報の可変表示に関する情報が前記保留記憶領域に記憶されていることに基づいて、前記遊技制御手段側発光手段の態様を変化させることが可能であり、

前記演出制御手段は、特定識別情報の可変表示に関する情報が前記保留記憶領域に記憶されていることに基づいて、前記演出制御手段側発光手段の態様を変化させることが可能であり、

前記遊技制御手段は、

特定識別情報の可変表示を実行しているときに、始動領域を遊技媒体が通過した場合、前記保留記憶領域に特定識別情報の可変表示に関する情報を記憶し、その後該通過に対応する特定識別情報の可変表示が開始されることに基づき、該通過に対応する特定識別情報の可変表示に関する情報を前記当該可変表示記憶領域に移動させ、該移動に応じた特定コマンドを前記演出制御手段に送信し、前記遊技制御手段側発光手段の態様を更新する処理を実行し、

前記演出制御手段は、受信した前記特定コマンドに基づいて、前記演出制御手段側発光手段の態様を更新する処理を実行する、

ことを特徴としている。

この特徴によれば、遊技制御手段は演出制御手段に先に特定コマンドを送り、その後、遊技制御手段自体が制御する遊技制御手段側発光手段の態様を更新する処理を行うことで、保留記憶数の減少に対応する遊技制御手段側発光手段の態様の変化が順次行われる場合でも期間が空きすぎないようにすることができ、結果として好適な遊技環境を提供することができる。

対応図面：図１６６、図１９６～図２００

尚、本形態において、『特定コマンド』は本実施の形態における『保留記憶数通知コマンド』に該当する。

【２２３５】

［形態Ｂ５４］

形態Ｂ５４の遊技機は、

特定識別情報の可変表示を行う遊技機であって、

遊技制御手段と、

メイン状態表示灯と、

記憶手段と、

複数の発光手段と、を備え、

前記複数の発光手段は、前記遊技制御手段により制御される遊技制御手段側発光手段を含み、

前記記憶手段は、
始動領域を遊技媒体が通過したときに特定識別情報の可変表示に関する情報を記憶することが可能であり、
特定識別情報の可変表示に関する情報を記憶する領域として、当該可変表示記憶領域と、該当該可変表示記憶領域よりも後の特定識別情報の可変表示に関する情報を記憶する領域である第１保留記憶領域を含む複数の保留記憶領域と、を含む複数の記憶領域があり、
前記遊技制御手段は、
特定識別情報の可変表示を実行するときに、前記遊技制御手段側発光手段の態様を更新し、
前記記憶手段に特定識別情報の可変表示に関する情報の記憶がない場合、前記始動領域を遊技媒体が通過したときに、該通過に基づいて特定識別情報の可変表示に関する情報を前記記憶手段に記憶し、その後、該通過に基づく特定識別情報の可変表示の可変表示期間を設定する可変表示期間設定処理を行い、その後、前記遊技制御手段側発光手段の態様を更新し、その後、該可変表示期間設定処理で設定された特定識別情報の可変表示期間の減算を行う減算処理を開始する、
ことを特徴としている。
この特徴によれば、遊技制御手段側発光手段を先に可変表示の実行を示す態様とし、その後、可変表示期間の減算を行うことで、遊技者に可変表示がされていることとを示しつつ可変表示期間の減算をすることができ、結果として好適な遊技環境を提供することができる。
対応図面：図１６６、図１９６～図２００
【２２３６】
（本発明と本実施の形態との対応関係）
尚、本実施の形態において、『大当り遊技状態』は本発明の『有利状態』に該当し、『ＣＰＵ１０３』は本発明の『遊技制御手段』に該当し、『演出制御用ＣＰＵ１２０』は本発明の『演出実行手段』に該当し、『第１特別図柄バッファ００１ＳＧ１５１』や『第２特別図柄バッファ００１ＳＧ１５１Ｂ』は本発明の『保留記憶手段』に該当し、『第１特図保留記憶数や第２特図保留記憶数が４個であること』は本発明の『所定数』に該当し、『出現アニメーションの１フレーム目の画像として表示される保留表示』は本発明の『開始態様』に該当し、『出現アニメーションの２０フレーム目の画像及びシフトアニメーションの１フレーム目の画像として表示される保留表示』は本発明の『完了態様』に該当し、『出現アニメーションの２フレーム目から１９フレーム目の画像として表示される保留表示』は本発明の『途中態様』に該当し、『シフトアニメーション』は本発明の『保留シフト』に該当し、『シフトアニメーションの表示実行期間である３３０ｍｓ』は本発明の『特定期間』に該当し、『出現アニメーションの表示実行期間である６６０ｍｓ』は本発明の『所定期間』に該当する。
【２２３７】
また、『保留記憶数が０個の可変表示が終了するまで３３ｍｓ未満のタイミング』は本発明の『保留記憶数０時可変表示が終了する直前』に該当し、『保留記憶数が０個の可変表示が終了してから３３ｍｓ未満のタイミング』は本発明の『保留記憶数０時可変表示が終了した直後』に該当する。
【２２３８】
また、『入賞時フラッシュ演出』は本発明の『入賞演出』に該当する。
【２２３９】
また、『保留変化演出の非実行が決定されたことによる白色の保留表示』は本発明の『通常保留表示』に該当し、『保留変化演出の実行が決定されたことによる青色及び赤色の保留表示』は本発明の『特殊保留表示』に該当し、『保留変化演出の非実行が決定されたことによって出現アニメーションの１フレーム目の画像として表示される白色の保留表示』は本発明の『通常開始態様』に該当し、『保留変化演出の非実行が決定されたことによ

って出現アニメーションの２０フレーム目の画像及びシフトアニメーションの１フレーム目の画像として表示される保留表示』は本発明の『通常完了態様』に該当し、『保留変化演出の非実行が決定されたことによって出現アニメーションの２フレーム目から１９フレーム目の画像として表示される保留表示』は本発明の『通常途中態様』に該当し、『保留変化演出の実行が決定されたことによって出現アニメーションの１フレーム目の画像として表示される青色または赤色の保留表示』は本発明の『特殊開始態様』に該当し、『保留変化演出の実行が決定されたことによって出現アニメーションの２０フレーム目の画像及びシフトアニメーションの１フレーム目の画像として表示される青色または赤色の保留表示』は本発明の『特殊完了態様』に該当し、『保留変化演出の非実行が決定されたことによって出現アニメーションの２フレーム目から１９フレーム目の画像として表示される青色または赤色の保留表示』は本発明の『特殊途中態様』に該当する。

【２２４０】

また、『演出モードＡ』は本発明の『第１モード』に該当し、『演出モードＢ』は本発明の『第２モード』に該当し、『演出モードＡでの立方体の保留表示』は本発明の『第１モード保留表示』に該当し、『演出モードＢでの正八面体の保留表示』は本発明の『第２モード保留表示』に該当し、『演出モードＡにおいて出現アニメーションの１フレーム目の画像として表示される保留表示』は本発明の『第１モード開始態様』に該当し、『演出モードＡにおいて出現アニメーションの２０フレーム目の画像及びシフトアニメーションの１フレーム目の画像として表示される保留表示』は本発明の『第１モード完了態様』に該当し、『演出モードＢにおいて出現アニメーションの２フレーム目から１９フレーム目の画像として表示される保留表示』は本発明の『第２モード途中態様』に該当し、『演出モードＢにおいて出現アニメーションの１フレーム目の画像として表示される保留表示』は本発明の『第２モード開始態様』に該当し、『演出モードＢにおいて出現アニメーションの２０フレーム目の画像及びシフトアニメーションの１フレーム目の画像として表示される保留表示』は本発明の『第２モード完了態様』に該当し、『演出モードＢにおいて出現アニメーションの２フレーム目から１９フレーム目の画像として表示される保留表示』は本発明の『第２モード途中態様』に該当する。

【２２４１】

また、『演出制御用ＣＰＵ１２０』は本発明の『演出制御手段』に該当し、『ＲＡＭ１０２、特に遊技制御用データ保持エリア００１ＳＧ１５０』は本発明の『記憶手段』に該当し、『第１特別図柄表示装置４Ａや第２特別図柄表示装置４Ｂを構成する８つのＬＥＤ』は本発明の『特定識別情報』に該当し、『特図ユニット２０１を構成するＬＥＤ、特に第１保留表示器２５Ａ、第２保留表示器２５Ｂを構成するＬＥＤ』は本発明の『遊技制御手段側発光手段』に該当し、『第１サブ保留表示器１５１Ａ、第２サブ保留表示器１５１Ｂを構成するＬＥＤ』は本発明の『演出制御手段側発光手段』に該当し、『第１特別図柄バッファ００１ＳＧ１５１Ａや第２特別図柄バッファ００１ＳＧ１５１Ｂでの保留番号「０」のエントリ（格納領域）』は本発明の『当該可変表示記憶領域』に該当し、『第１特別図柄バッファ００１ＳＧ１５１Ａや第２特別図柄バッファ００１ＳＧ１５１Ｂでの保留番号「１～４」のエントリ（格納領域）』は本発明の『第１保留記憶領域』に該当し、『第１始動入賞口（入賞球装置６Ａ）や第２始動入賞口（可変入賞球装置６Ｂ）』は本発明の『始動領域』に該当する。

【２２４２】

また、『画像表示装置５』は本発明の『表示手段』に該当し、『保留記憶表示エリア５Ｕに表示される保留表示』は本発明の『保留球数表示』に該当する。

【２２４３】

また、『特図ユニット２０１を構成するＬＥＤ、特に第１特別図柄表示装置４Ａ、第２特別図柄表示装置４Ｂを構成するＬＥＤ』は本発明の『遊技制御手段側発光手段』に該当し、『第１特別図柄表示装置４Ａや第２特別図柄表示装置４Ｂを構成するＬＥＤのうち１個目のＬＥＤが点灯した態様』は本発明の『初期態様』に該当し、『第１特別図柄表示装置４Ａや第２特別図柄表示装置４Ｂを構成するＬＥＤのうち８個目のＬＥＤが点灯した態

様』は本発明の『最終態様』に該当し、『アクティブ表示』は本発明の『特定表示』に該当する。

【２２４４】

また、『第１特別図柄バッファ００１ＳＧ１５１Ａと第２特別図柄バッファ００１ＳＧ１５１Ｂ』は本発明の『第１保留記憶領域を含む複数の保留記憶領域』に該当する。

【２２４５】

また、『画像更新周期の３３ｍｓ』は本発明の『切替周期』に該当し、『シフトアニメーションのフレーム数（１０フレーム）に対応する１０回（シフトアニメーション対応回数）』は本発明の『特別回数』に該当し、『終了アニメーションのフレーム数（５フレーム）に対応する５回（終了アニメーション対応回数）』は本発明の『特定回数』に該当し、『出現アニメーションのフレーム数（２０フレーム）に対応する２０回（出現アニメーション対応回数）』は本発明の『所定回数』に該当する。

【２２４６】

また、『デモ表示演出』は本発明の『デモンストレーション表示』に該当し、『メニュー案内表示』は本発明の『案内表示』に該当し、『保留記憶数通知コマンド』は本発明の『特定コマンド』に該当する。

【２２４７】

（パチンコ遊技機１の構成等）

図１２５は、パチンコ遊技機１の正面図であり、主要部材の配置レイアウトを示す。パチンコ遊技機（遊技機）１は、大別して、遊技盤面を構成する遊技盤（ゲージ盤）２と、遊技盤２を支持固定する遊技機用枠（台枠）３とから構成されている。遊技盤２には、遊技領域が形成され、この遊技領域には、遊技媒体としての遊技球が、所定の打球発射装置から発射されて打ち込まれる。

【２２４８】

遊技盤２の所定位置（図１２５に示す例では、遊技領域の左下方）には、特図ユニット２０１が設けられている。該特図ユニット２０１は、図１４２（Ａ）に示すように、第１特別図柄表示装置４Ａ及び第２特別図柄表示装置４Ｂ、第１保留表示器２５Ａ及び第２保留表示器２５Ｂ、普通図柄表示器２０、普図保留表示器２５Ｃ、ラウンド数表示器２６、当り表示灯２７、右打ち表示灯２８、状態表示灯２９から構成されている。

【２２４９】

（特別図柄表示装置）

第１特別図柄表示装置４Ａは８つのＬＥＤにより構成され、第２特別図柄表示装置４Ｂも８つのＬＥＤにより構成される。８つのＬＥＤ１つ１つを特定識別情報（特別図柄）と呼ぶ。また、８つのＬＥＤのまとまりを複数種類の特定識別情報（複数種類の特別図柄）と呼ぶ。第１特別図柄表示装置４Ａおよび第２特別図柄表示装置４Ｂは、第１始動入賞口や第２始動入賞口への入賞が発生（始動条件が成立）することで、複数種類の特別図柄の可変表示を行い、特別図柄の組合せ（８つのＬＥＤの点灯、消灯の組合せ）が該パチンコ遊技機１であらかじめ定められた組合せとなることで、「大当り」や「はずれ」となったことを示す装置である。

【２２５０】

（特別図柄の可変表示）

特別図柄の「可変表示」とは、８つのＬＥＤをあらかじめ定められた法則で点灯や消灯させることにより、特別図柄の組合せが出るまでの期間であることを示すものである。尚、可変表示を変動表示、変動と表現する場合がある。

【２２５１】

第１特別図柄表示装置４Ａにおいて可変表示される特別図柄を「第１特図」ともいい、第２特別図柄表示装置４Ｂにおいて可変表示される特別図柄を「第２特図」ともいう。また、第１特図を用いた特図ゲームを「第１特図ゲーム」といい、第２特図を用いた特図ゲームを「第２特図ゲーム」ともいう。特別図柄の可変表示を行う特別図柄表示装置は１種類であってもよい。

【２２５２】
（保留表示器）
第１保留表示器２５Ａと第２保留表示器２５Ｂとは、それぞれ２つのＬＥＤから構成されている。第１保留表示器２５Ａは、ＬＥＤの点灯個数や点灯態様によって、第１特図保留記憶数を表示し、第２保留表示器２５Ｂは、ＬＥＤの点灯個数や点灯態様によって、第２特図保留記憶数を表示する。例えば、第１保留表示器２５Ａや第２保留表示器２５Ｂは、１個目のＬＥＤのみを点灯させることによって特図保留記憶数が１個であることを示し、１個目と２個目のＬＥＤを点灯させることによって特図保留記憶数が２個であることを示し、１個目のＬＥＤを点滅させる一方で２個目のＬＥＤを点灯させることによって特図保留記憶数が３個であることを示し、１個目のＬＥＤと２個目のＬＥＤの両方を点滅させることで特図保留記憶数が４個であることを示す。
【２２５３】
（普通図柄表示器）
また、普通図柄表示器２０は、４つのＬＥＤから構成され、特別図柄とは異なる複数種類の普通識別情報としての普通図柄の可変表示を行う。このような普通図柄の可変表示は、普図ゲームともいう。
【２２５４】
普図保留表示器２５Ｃは、例えば２つのＬＥＤから構成されており、実行が保留されている普図ゲームの数である普図保留記憶数をＬＥＤの点灯個数や点灯態様によって表示する。例えば、普図保留表示器２５Ｃは、１個目のＬＥＤのみを点灯させることによって普図保留記憶数が１個であることを示し、１個目と２個目のＬＥＤを点灯させることによって普図保留記憶数が２個であることを示し、１個目のＬＥＤを点滅させる一方で２個目のＬＥＤを点灯させることによって普図保留記憶数が３個であることを示し、１個目のＬＥＤと２個目のＬＥＤの両方を点滅させることで普図保留記憶数が４個であることを示す。
【２２５５】
（ラウンド数表示器）
ラウンド数表示器２６は、５つのＬＥＤから構成されており、これらＬＥＤの点灯・消灯の組み合わせによって後述する大当り遊技状態におけるラウンド数を報知する。当り表示灯２７、右打ち表示灯２８、状態表示灯２９は、それぞれ１つのＬＥＤである。当り表示灯２７は、後述する大当り遊技状態の期間において点灯するＬＥＤであり、右打ち表示灯２８は、後述する時短状態、確変状態、大当り遊技状態の期間において点灯するＬＥＤであり、状態表示灯は、後述する時短状態及び確変状態の期間において点灯するＬＥＤである。
【２２５６】
（画像表示装置）
図１２５に示すように、遊技盤２における遊技領域の中央付近には画像表示装置５が設けられている。画像表示装置５は、例えばＬＣＤ（液晶表示装置）や有機ＥＬ（Electro Luminescence）等から構成され、各種の演出画像を表示する。画像表示装置５は、プロジェクタおよびスクリーンから構成されていてもよい。画像表示装置５には、各種の演出画像が表示される。
【２２５７】
例えば、画像表示装置５の画面上では、第１特図ゲームや第２特図ゲームと同期して、特別図柄とは異なる複数種類の装飾識別情報としての飾り図柄（数字などを示す図柄など）の可変表示が行われる。ここでは、第１特図ゲームまたは第２特図ゲームに同期して、「左」、「中」、「右」の各飾り図柄表示エリア５Ｌ、５Ｃ、５Ｒにおいて飾り図柄が可変表示（例えば上下方向のスクロール表示や更新表示）される。尚、同期して実行される特図ゲームおよび飾り図柄の可変表示を総称して単に可変表示ともいう。
【２２５８】
画像表示装置５の画面下部には、実行が保留されている可変表示に対応する保留表示や、実行中の可変表示に対応するアクティブ表示を表示するための表示エリア（保留記憶表

示エリア５Ｕ、アクティブ表示エリア５Ｆ）が設けられている。保留表示およびアクティブ表示を総称して可変表示に対応する可変表示対応表示ともいう。尚、本実施の形態では、第１特別図柄と第２特別図柄とに共通の保留記憶表示エリア５Ｕが設けられているが、第１特別図柄の実行が保留されている可変表示を表す第１保留表示が表示される第１特図保留記憶表示エリアと、第２特別図柄の実行が保留されている可変表示を表す第２保留表示が表示される第２特図保留記憶表示エリアと、が別々に設けられていてもよい。尚、本実施の形態において、保留記憶表示エリア５Ｕは、遊技状態が通常状態である場合は第１特別図柄に応じた保留表示を表示する表示エリアであり、遊技状態が時短状態や確変状態である場合は第２特別図柄に応じた保留表示を表示する表示エリアである。更にアクティブ表示エリア５Ｆ遊技状態が通常状態である場合は第１特別図柄に応じたアクティブ表示を表示する表示エリアであり、遊技状態が時短状態や確変状態である場合は第２特別図柄に応じたアクティブ表示を表示する表示エリアである。

【２２５９】

（入賞球装置）

画像表示装置５の下方には入賞球装置６Ａが設けられており、該入賞球装置６Ａの右側方には、可変入賞球装置６Ｂが設けられている。

【２２６０】

入賞球装置６Ａは、例えば所定の玉受部材によって常に遊技球が進入可能な一定の開放状態に保たれる第１始動入賞口を形成する。第１始動入賞口に遊技球が進入したときには、所定個（例えば３個）の賞球が払い出されるとともに、第１特図ゲームが開始され得る。尚、本実施の形態における入賞球装置６Ａは、遊技者が打ち出した遊技球のうち、画像表示装置５の左側の領域（左遊技領域）を流下する遊技球が入賞可能なように配置されている。

【２２６１】

可変入賞球装置６Ｂ（普通電動役物）は、ソレノイド８１（図１２６参照）によって閉鎖状態と開放状態とに変化する第２始動入賞口を形成する。可変入賞球装置６Ｂは、例えば、開閉可能な可動片を有する電動役物を備え、ソレノイド８１がオフ状態であるときに可動片が起立位置となることにより、第２始動入賞口に遊技球が進入しない閉鎖状態になる（第２始動入賞口が閉鎖状態になるともいう。）。その一方で、可変入賞球装置６Ｂは、ソレノイド８１がオン状態であるときに可動片が傾倒位置となることにより、第２始動入賞口に遊技球が進入できる開放状態になる（第２始動入賞口が開放状態になるともいう。）。第２始動入賞口に遊技球が進入したときには、所定個（例えば３個）の賞球が払い出されるとともに、第２特図ゲームが開始され得る。尚、可変入賞球装置６Ｂは、閉鎖状態と開放状態とに変化するものであれば上記のものに限定されない。

【２２６２】

遊技盤２の所定位置（図１２５に示す例では、遊技領域の左下方３箇所と可変入賞球装置６Ｂの上方１箇所）には、所定の玉受部材によって常に一定の開放状態に保たれる普通入賞口１０が設けられる。この場合には、普通入賞口１０のいずれかに進入したときには、所定個数（例えば１０個）の遊技球が賞球として払い出される。

【２２６３】

入賞球装置６Ａと可変入賞球装置６Ｂとの間には、大入賞口を有する特別可変入賞球装置７が設けられている。特別可変入賞球装置７は、ソレノイド８２（図１２６参照）によって開閉駆動される大入賞口扉を備え、その大入賞口扉によって開放状態と閉鎖状態とに変化する特定領域としての大入賞口を形成する。

【２２６４】

一例として、特別可変入賞球装置７では、大入賞口扉用（特別電動役物用）のソレノイド８２がオフ状態であるときに大入賞口扉が大入賞口を閉鎖状態として、遊技球が大入賞口に進入（通過）できなくなる。その一方で、特別可変入賞球装置７では、大入賞口扉用のソレノイド８２がオン状態であるときに大入賞口扉が大入賞口を開放状態として、遊技球が大入賞口に進入しやすくなる。

【２２６５】
大入賞口に遊技球が進入したときには、所定個数（例えば１４個）の遊技球が賞球として払い出される。大入賞口に遊技球が進入したときには、例えば第１始動入賞口や第２始動入賞口および普通入賞口１０に遊技球が進入したときよりも多くの賞球が払い出される。
【２２６６】
普通入賞口１０を含む各入賞口に遊技球が進入することを「入賞」ともいう。特に、始動口（第１始動入賞口、第２始動入賞口）への入賞を始動入賞ともいう。尚、本実施の形態における可変入賞球装置６Ｂ及び特別可変入賞球装置７は、遊技者が打ち出した遊技球のうち、画像表示装置５の右側の領域（右遊技領域）を流下する遊技球が入賞可能であるとともに、画像表示装置５の左側の領域（左遊技領域）を流下する遊技球が入賞不能或いは入賞困難なように配置されている。
【２２６７】
（通過ゲート）
画像表示装置５の右方には、遊技球が通過可能な通過ゲート４１が設けられている。遊技球が通過ゲート４１を通過したことに基づき、普図ゲームが実行される。
【２２６８】
（アウト口）
遊技盤２の表面には、上記の構成以外にも、遊技球の流下方向や速度を変化させる風車および多数の障害釘が設けられている。遊技領域の最下方には、いずれの入賞口にも進入しなかった遊技球が取り込まれるアウト口が設けられている。
【２２６９】
（その他演出装置）
遊技機用枠３の左右上部位置には、効果音等を再生出力するためのスピーカ８Ｌ、８Ｒが設けられている。遊技機用枠３における画像表示装置５の上方位置にはメインランプ９ａが設けられており、該メインランプ９ａの左右には、遊技領域を包囲するようにサイドランプ９ｂが設けられており、遊技盤２の下方には、ボタンランプ９ｅが設けられている。これら遊技機用枠３に設けられるメインランプ９ａ、サイドランプ９ｂ及びボタンランプ９ｅは「枠ランプ」とも称される。
【２２７０】
遊技盤２の所定位置（図１２５では画像表示装置５の上方位置）には、演出に応じて動作する可動体３２が設けられ、可動体３２には、可動体ランプ９ｄが設けられている。また、遊技盤２における特別可変入賞球装置７の近傍位置にはアタッカランプ９ｃが設けられ、遊技盤２の左側には装飾ランプ９ｆが設けられている。これら遊技盤２に設けられるアタッカランプ９ｃ、可動体ランプ９ｄ、装飾ランプ９ｆは「盤ランプ」とも称される。また、これらメインランプ９ａ、サイドランプ９ｂ、アタッカランプ９ｃ、可動体ランプ９ｄ、ボタンランプ９ｅ、装飾ランプ９ｆとは纏めて遊技効果ランプ９と呼称する場合がある。尚、これらメインランプ９ａ、サイドランプ９ｂ、アタッカランプ９ｃ、可動体ランプ９ｄ、ボタンランプ９ｅ、装飾ランプ９ｆは、ＬＥＤを含んで構成されている（図１２６参照）。また、各種ランプについては後述する。
【２２７１】
遊技機用枠３の右下部位置には、遊技球を打球発射装置により遊技領域に向けて発射するために遊技者等によって操作される打球操作ハンドル（操作ノブ）３０が設けられている。
【２２７２】
遊技領域の下方における遊技機用枠３の所定位置には、賞球として払い出された遊技球や所定の球貸機により貸し出された遊技球を、打球発射装置へと供給可能に保持（貯留）する打球供給皿（上皿）が設けられている。尚、遊技機用枠３には、上皿とは別に、上皿満タン時に賞球が払い出される払出部（打球供給皿）を設けてもよい。
【２２７３】

遊技領域の下方における遊技機用枠３の所定位置には、遊技者が把持して傾倒操作が可能なスティックコントローラ３１Ａが取り付けられている。スティックコントローラ３１Ａには、遊技者が押下操作可能なトリガボタンが設けられている。スティックコントローラ３１Ａに対する操作は、コントローラセンサユニット３５Ａ（図１２６参照）により検出される。

【２２７４】

遊技領域の下方における遊技機用枠３の所定位置には、遊技者が押下操作などにより所定の指示操作を可能なプッシュボタン３１Ｂが設けられている。プッシュボタン３１Ｂに対する操作は、プッシュセンサ３５Ｂ（図１２６参照）により検出される。

【２２７５】

パチンコ遊技機１では、遊技者の動作（操作等）を検出する検出手段として、スティックコントローラ３１Ａやプッシュボタン３１Ｂが設けられるが、これら以外の検出手段が設けられていてもよい。

【２２７６】

（遊技の進行の概略）

パチンコ遊技機１が備える打球操作ハンドル３０への遊技者による回転操作により、遊技球が遊技領域に向けて発射される。遊技球が通過ゲート４１を通過すると、普通図柄表示器２０による普図ゲームが開始される。尚、前回の普図ゲームの実行中の期間等に遊技球が通過ゲート４１を通過した場合（遊技球が通過ゲート４１を通過したが当該通過に基づく普図ゲームを直ちに実行できない場合）には、当該通過に基づく普図ゲームは所定の上限数（例えば４）まで保留される。

【２２７７】

この普図ゲームでは、特定の普通図柄（普図当り図柄）が停止表示されれば、普通図柄の表示結果が「普図当り」となる。その一方、確定普通図柄として、普図当り図柄以外の普通図柄（普図はずれ図柄）が停止表示されれば、普通図柄の表示結果が「普図はずれ」となる。「普図当り」となると、可変入賞球装置６Ｂを所定期間開放状態とする開放制御が行われる（第２始動入賞口が開放状態になる）。

【２２７８】

入賞球装置６Ａに形成された第１始動入賞口に遊技球が進入すると、第１特別図柄表示装置４Ａによる第１特図ゲームが開始される。

【２２７９】

可変入賞球装置６Ｂに形成された第２始動入賞口に遊技球が進入すると、第２特別図柄表示装置４Ｂによる第２特図ゲームが開始される。

【２２８０】

尚、特図ゲームの実行中の期間や、後述する大当り遊技状態に制御されている期間に、遊技球が始動入賞口へ進入（入賞）した場合（始動入賞が発生したが当該始動入賞に基づく特図ゲームを直ちに実行できない場合）には、当該進入に基づく特図ゲームは所定の上限数（例えば４）までその実行が保留される。

【２２８１】

特図ゲームにおいて、確定特別図柄として特定の特別図柄（大当り図柄、例えば「７」、後述の大当り種別に応じて実際の図柄は異なる。）が停止表示されれば、「大当り」となり、大当り図柄とは異なる特別図柄（はずれ図柄、例えば「－」）が停止表示されれば「はずれ」となる。

【２２８２】

特図ゲームでの表示結果が「大当り」になった後には、遊技者にとって有利な有利状態として大当り遊技状態に制御される。

【２２８３】

大当り遊技状態では、特別可変入賞球装置７により形成される大入賞口が所定の態様で開放状態となる。当該開放状態は、所定期間（例えば２９秒間）の経過タイミングと、大入賞口に進入した遊技球の数が所定個数（例えば９個）に達するまでのタイミングと、の

うちのいずれか早いタイミングまで継続される。前記所定期間は、１ラウンドにおいて大入賞口を開放することができる上限期間であり、以下、開放上限期間ともいう。このように大入賞口が開放状態となる１のサイクルをラウンド（ラウンド遊技）という。大当り遊技状態では、当該ラウンドが所定の上限回数（１５回や２回等）に達するまで繰り返し実行可能となっている。

【２２８４】

大当り遊技状態においては、遊技者は、遊技球を大入賞口に進入させることで、賞球を得ることができる。従って、大当り遊技状態は、遊技者にとって有利な状態である。大当り遊技状態におけるラウンド数が多い程、また、開放上限期間が長い程遊技者にとって有利となる。

【２２８５】

尚、「大当り」には、大当り種別が設定されている。例えば、大入賞口の開放態様（ラウンド数や開放上限期間）や、大当り遊技状態後の遊技状態（通常状態、時短状態、確変状態など）を複数種類用意し、これらに応じて大当り種別が設定されている。大当り種別として、多くの賞球を得ることができる大当り種別や、賞球の少ない大当り種別、または、ほとんど賞球を得ることができない大当り種別が設けられていてもよい。

【２２８６】

大当り遊技状態が終了した後は、上記大当り種別に応じて、時短状態や確変状態に制御されることがある。

【２２８７】

時短状態では、平均的な特図可変表示時間（特図を変動させる期間）を通常状態よりも短縮させる制御（時短制御）が実行される。時短状態では、平均的な普図変動時間（普図を変動させる期間）を通常状態よりも短縮させたり、普図ゲームで「普図当り」となる確率を通常状態よりも向上させる等により、第２始動入賞口に遊技球が進入しやすくなる制御（高開放制御、高ベース制御）も実行される。時短状態は、特別図柄（特に第２特別図柄）の変動効率が向上する状態であるので、遊技者にとって有利な状態である。

【２２８８】

確変状態（確率変動状態）では、時短制御に加えて、表示結果が「大当り」となる確率が通常状態よりも高くなる確変制御が実行される。確変状態は、特別図柄の変動効率が向上することに加えて「大当り」となりやすい状態であるので、遊技者にとってさらに有利な状態である。尚、詳細は後述するが、本実施の形態の確変状態は、時短状態よりも平均的な特図可変表示時間が短縮される遊技状態である。

【２２８９】

つまり、本実施の形態における通常状態は、主に遊技者が画像表示装置５の左側の遊技領域（左遊技領域）に向けて遊技球を打ち出すことによって、第１特別図柄の可変表示が実行される遊技状態であって、本実施の形態における時短状態や確変状態は、主に遊技者が画像表示装置５の右側の遊技領域（右遊技領域）に向けて遊技球を打ち出すことによって、第２特別図柄の可変表示が実行される遊技状態である。また、本実施の形態における大当り遊技状態は、主に遊技者が画像表示装置５の右側の遊技領域（右遊技領域）に向けて遊技球を打ち出すことによって、大入賞口に遊技球を入賞させることによって多くの賞球の払い出しを得ることができる遊技状態である。

【２２９０】

時短状態や確変状態は、所定回数の特図ゲームが実行されたことと、次回の大当り遊技状態が開始されたこと等といった、いずれか１つの終了条件が先に成立するまで継続する。所定回数の特図ゲームが実行されたことが終了条件となるものを、回数切り（回数切り時短、回数切り確変等）ともいう。

【２２９１】

通常状態とは、遊技者にとって有利な大当り遊技状態等の有利状態、時短状態、確変状態等の特別状態以外の遊技状態のことであり、普図ゲームにおける表示結果が「普図当り」となる確率および特図ゲームにおける表示結果が「大当り」となる確率などのパチンコ

遊技機１が、パチンコ遊技機１の初期設定状態（例えばシステムリセットが行われた場合のように、電源投入後に所定の復帰処理を実行しなかったとき）と同一に制御される状態である。

【２２９２】

確変制御が実行されている状態を高確状態、確変制御が実行されていない状態を低確状態ともいう。時短制御が実行されている状態を高ベース状態、時短制御が実行されていない状態を低ベース状態ともいう。これらを組み合わせて、時短状態は低確高ベース状態、確変状態は高確高ベース状態、通常状態は低確低ベース状態などともいわれる。高確状態かつ低ベース状態は高確低ベース状態ともいう。

【２２９３】

尚、本実施の形態における通常状態は、遊技者が遊技球を主に左遊技領域に向けて打ち出すことによって遊技球が第１始動入賞口に入賞可能である一方で遊技球が第２始動入賞口には入賞困難、または入賞不能な遊技状態である。また、本実施の形態における時短状態や確変状態は、遊技者が遊技球を主に右遊技領域に向けて打ち出すことによって遊技球が第２始動入賞口に入賞可能である一方で遊技球が第１始動入賞口には入賞困難、または入賞不能な遊技状態である。

【２２９４】

尚、遊技状態は、大当り遊技状態中に遊技球が特定領域（例えば、大入賞口内の特定領域）を通過したことに基づいて、変化してもよい。例えば、遊技球が特定領域を通過したとき、その大当り遊技状態後に確変状態に制御してもよい。

【２２９５】

（演出の進行など）

パチンコ遊技機１では、遊技の進行に応じて種々の演出（遊技の進行状況を報知したり、遊技を盛り上げたりする演出）が実行される。当該演出について以下説明する。尚、当該演出は、画像表示装置５に各種の演出画像を表示することによって行われるが、当該表示に加えて、または当該表示に代えて、スピーカ８Ｌ、８Ｒからの音声出力、遊技効果ランプ９の点灯や消灯、可動体３２の動作、あるいは、これらの一部または全部を含む任意の演出装置を用いた演出として行われてもよい。

【２２９６】

遊技の進行に応じて実行される演出として、画像表示装置５に設けられた「左」、「中」、「右」の飾り図柄表示エリア５Ｌ、５Ｃ、５Ｒでは、第１特図ゲームまたは第２特図ゲームが開始されることに対応して、飾り図柄の可変表示が開始される。第１特図ゲームや第２特図ゲームにおいて表示結果（確定特別図柄ともいう。）が停止表示されるタイミングでは、飾り図柄の可変表示の表示結果となる確定飾り図柄（３つの飾り図柄の組合せ）も停止表示（導出）される。

【２２９７】

飾り図柄の可変表示が開始されてから終了するまでの期間では、飾り図柄の可変表示の態様が所定のリーチ態様となる（リーチが成立する）ことがある。ここで、リーチ態様とは、画像表示装置５の画面上にて停止表示された飾り図柄が後述の大当り組合せの一部を構成しているときに未だ停止表示されていない飾り図柄については可変表示が継続している態様などのことである。

【２２９８】

また、飾り図柄の可変表示中に上記リーチ態様となったことに対応してリーチ演出が実行される。パチンコ遊技機１では、演出態様に応じて表示結果（特図ゲームの表示結果や飾り図柄の可変表示の表示結果）が「大当り」となる割合（大当り信頼度、大当り期待度とも呼ばれる。）が異なる複数種類のリーチ演出が実行される。リーチ演出には、例えば、ノーマルリーチと、ノーマルリーチよりも大当り信頼度の高いスーパーリーチと、がある。

【２２９９】

特図ゲームの表示結果が「大当り」となるときには、画像表示装置５の画面上において

、飾り図柄の可変表示の表示結果として、予め定められた大当り組合せとなる確定飾り図柄が導出される（飾り図柄の可変表示の表示結果が「大当り」となる）。一例として、「左」、「中」、「右」の飾り図柄表示エリア５Ｌ、５Ｃ、５Ｒにおける所定の有効ライン上に同一の飾り図柄（例えば、「７」等）が揃って停止表示される。

【２３００】

大当り遊技状態の終了後に確変状態に制御される「確変大当り」である場合には、奇数の飾り図柄（例えば、「７」等）が揃って停止表示され、大当り遊技状態の終了後に確変状態に制御されない「非確変大当り（通常大当り）」である場合には、偶数の飾り図柄（例えば、「６」等）が揃って停止表示されるようにしてもよい。この場合、奇数の飾り図柄を確変図柄、偶数の飾り図柄を非確変図柄（通常図柄）ともいう。非確変図柄でリーチ態様となった後に、最終的に「確変大当り」となる昇格演出を実行するようにしてもよい。

【２３０１】

特図ゲームの表示結果が「はずれ」となる場合には、飾り図柄の可変表示の態様がリーチ態様とならずに、飾り図柄の可変表示の表示結果として、非リーチ組合せの確定飾り図柄（「非リーチはずれ」ともいう。）が停止表示される（飾り図柄の可変表示の表示結果が「非リーチはずれ」となる）ことがある。また、表示結果が「はずれ」となる場合には、飾り図柄の可変表示の態様がリーチ態様となった後に、飾り図柄の可変表示の表示結果として、大当り組合せでない所定のリーチ組合せ（「リーチはずれ」ともいう。）の確定飾り図柄が停止表示される（飾り図柄の可変表示の表示結果が「リーチはずれ」となる）こともある。

【２３０２】

パチンコ遊技機１が実行可能な演出には、上記の可変表示対応表示（保留表示やアクティブ表示）を表示することも含まれる。また、他の演出として、例えば、大当り信頼度を予告する予告演出等が飾り図柄の可変表示中に実行される。予告演出には、実行中の可変表示における大当り信頼度を予告する予告演出や、実行前の可変表示（実行が保留されている可変表示）における大当り信頼度を予告する先読予告演出がある。先読予告演出として、可変表示対応表示（保留表示やアクティブ表示）の表示態様を通常とは異なる態様に変化させる演出が実行されるようにしてもよい。

【２３０３】

また、画像表示装置５において、飾り図柄の可変表示中に飾り図柄を一旦仮停止させた後に可変表示を再開させることで、１回の可変表示を擬似的に複数回の可変表示のように見せる擬似連演出を実行するようにしてもよい。

【２３０４】

大当り遊技状態中にも、大当り遊技状態を報知する大当り中演出が実行される。大当り中演出としては、ラウンド数を報知する演出や、大当り遊技状態の価値が向上することを示す昇格演出が実行されてもよい。

【２３０５】

また、例えば特図ゲーム等が実行されていないときには、画像表示装置５にデモ（デモンストレーション）画像が表示される（客待ちデモ演出が実行される）。

【２３０６】

（基板構成）

パチンコ遊技機１には、例えば図１２６及び図１２７に示すような主基板１１、演出制御基板１２、音声制御基板１３、ランプ制御基板１４、中継基板１５などが搭載されている。その他にも、パチンコ遊技機１の背面には、例えば払出制御基板、情報端子基板、発射制御基板などといった、各種の基板が配置されている。さらには、電源基板１７も搭載されている。各種制御基板は、導体パターンが形成されて電気部品を実装可能なプリント配線板などの電子回路基板だけでなく、電子回路基板に電気部品が実装されて特定の電気的機能を実現するように構成された電子回路実装基板を含む概念である。

【２３０７】

電源基板１７には、電源スイッチ９１が接続されており、該電源スイッチ９１を操作する（ＯＮ状態にする）ことによって、商用電源などの外部電源におけるＡＣ１００Ｖといった交流電源からの電力を、電源基板１７から主基板１１や演出制御基板１２などの各種制御基板を含めた電気部品に供給可能である。電源基板１７は、例えば交流（ＡＣ）を直流（ＤＣ）に変換するための整流回路、所定の直流電圧を特定の直流電圧（例えば直流１２Ｖや直流５Ｖなど）に変換するための電源回路などを備えている。

【２３０８】

主基板１１は、メイン側の制御基板であり、パチンコ遊技機１における上記遊技の進行（特図ゲームの実行（保留の管理を含む）、普図ゲームの実行（保留の管理を含む）、大当り遊技状態、遊技状態など）を制御する機能を有する。主基板１１は、遊技制御用マイクロコンピュータ１００、スイッチ回路１１０、出力回路１１１などを有する。

【２３０９】

主基板１１に搭載された遊技制御用マイクロコンピュータ１００は、例えば１チップのマイクロコンピュータであり、ＲＯＭ（Read Only Memory）１０１と、ＲＡＭ（Random Access Memory）１０２と、ＣＰＵ（Central Processing Unit）１０３と、乱数回路１０４と、Ｉ／Ｏ（Input/Output port）１０５と、シリアル通信回路１０６を備える。

【２３１０】

ＣＰＵ１０３は、ＲＯＭ１０１に記憶されたプログラムを実行することにより、遊技の進行を制御する処理（主基板１１の機能を実現する処理）を行う。このとき、ＲＯＭ１０１が記憶する各種データ（後述の変動パターン、後述の演出制御コマンド、後述の各種決定を行う際に参照される各種テーブルなどのデータ）が用いられ、ＲＡＭ１０２がメインメモリとして使用される。ＲＡＭ１０２は、その一部または全部がパチンコ遊技機１に対する電力供給が停止しても、所定期間記憶内容が保存されるバックアップＲＡＭとなっている。尚、ＲＯＭ１０１に記憶されたプログラムの全部または一部をＲＡＭ１０２に展開して、ＲＡＭ１０２上で実行するようにしてもよい。

【２３１１】

乱数回路１０４は、遊技の進行を制御するときに使用される各種の乱数値（遊技用乱数）を示す数値データを更新可能にカウントする。遊技用乱数は、ＣＰＵ１０３が所定のコンピュータプログラムを実行することで更新されるもの（ソフトウェアで更新されるもの）であってもよい。

【２３１２】

Ｉ／Ｏ１０５は、例えば、ゲートスイッチ２１、第１始動口スイッチ２２Ａ、第２始動口スイッチ２２Ｂ、カウントスイッチ２３、普通入賞口スイッチ２４や、エラーを検出するための図示しない磁石センサ、電波センサ、近接センサ、枠近接センサからの各種信号がスイッチ回路１１０を介して入力される入力ポート１０５ａと、ソレノイド８１、８２や特図ユニット２０１を構成する各表示器、表示装置、表示灯を制御（駆動）するための信号が出力回路１１１を介して出力される（伝送される）出力ポート１０５ｂと、を含んで構成される。

【２３１３】

スイッチ回路１１０は、ゲートスイッチ２１、第１始動口スイッチ２２Ａ、第２始動口スイッチ２２Ｂ、カウントスイッチ２３、普通入賞口スイッチ２４からの検出信号（遊技球が通過または進入してスイッチがオンになったことを示す検出信号など）を取り込んで入力ポート１０５ａに伝送する。検出信号の伝送により、遊技球の通過または進入が検出されたことになる。

【２３１４】

尚、本実施の形態におけるゲートスイッチ２１は、遊技球が通過ゲート４１を通過したことを検知するためのスイッチであり、第１始動口スイッチ２２Ａは、遊技球が第１始動入賞口に入賞したことを検知するためのスイッチであり、第２始動口スイッチ２２Ｂは遊技球が第２始動入賞口に入賞したことを検知するためのスイッチであり、カウントスイッ

チ２３は遊技球が大入賞口に入賞したことを検知するためのスイッチであり、普通入賞口スイッチ２４は、遊技球が普通入賞口１０に入賞したことを検知するためのスイッチである。

【２３１５】

スイッチ回路１１０には、電源基板１７からのリセット信号、電源断信号、クリア信号が取り込まれて遊技制御用マイクロコンピュータ１００に伝送される。リセット信号は、遊技制御用マイクロコンピュータ１００などの制御回路を動作停止状態とするための動作停止信号であり、電源監視回路、ウォッチドッグタイマ内蔵ＩＣ、システムリセットＩＣのいずれかを用いて出力可能であればよい。電源断信号は、パチンコ遊技機１において用いられる所定電源電圧が所定値を超えるとオフ状態となり、所定電源電圧が所定値以下になった期間が電断基準時間以上まで継続したときにオン状態となる。クリア信号は、例えば電源基板１７に設けられたクリアスイッチ９２に対する押下操作などに応じてオン状態となる。

【２３１６】

出力回路１１１は、出力回路１１１からのソレノイド駆動信号（例えば、ソレノイド８１やソレノイド８２をオンする信号など）を、普通電動役物用のソレノイド８１や大入賞口扉用のソレノイド８２に伝送する。

【２３１７】

シリアル通信回路１０６は、全二重方式、非同期方式および標準ＮＲＺ（ノンリターンゼロ）符号化を用いたデータフォーマットで、各制御基板（例えば、図示しない払出制御基板や演出制御基板１２）のＣＰＵ（演出制御基板１２であれば演出制御用ＣＰＵ１２０）とシリアル通信を行う。シリアル通信回路１０６は、各制御基板のマイクロコンピュータに各種データ（例えば、払出信号（賞球個数コマンド）や演出制御コマンド）を送信する送信部と、各制御基板のマイクロコンピュータからの各種データ（例えば、賞球ＡＣＫコマンド）を受信する受信部とを含む。

【２３１８】

また、本実施の形態における主基板１１上には、遊技制御用マイクロコンピュータ１００にて処理するためのデータを一時的に保存するための外部ＲＡＭ１０７も設けられている。更に、主基板１１には、特に図示しないが、パチンコ遊技機１の設定値を設定可能な設定値設定状態に切り替えるための設定キースイッチと、設定値設定状態において後述する大当りの当選確率（出玉率）等の設定値を変更するためのタッチスイッチとして機能する設定切替スイッチと、遊技機用枠３の開放を検知するための扉・枠開放スイッチ、本パチンコ遊技機におけるベース値等を表示可能な表示モニタも接続されている。尚、設定キースイッチ、設定切替スイッチ、表示モニタは、遊技者から操作不能なようにパチンコ遊技機１の背面側に設けられている。

【２３１９】

パチンコ遊技機１の背面側には、図示しない払出制御基板が設けられている。払出制御基板には、払出信号を受信したことにもとづいて所定球数（例えば、３球、５球、１０球、１５球など）の遊技球を遊技者に払い出すために駆動される払出装置と、払出装置にて払出された遊技球が通過する払出通路（図示略）内に設けられた遊技球検出センサと、が接続されており、該遊技球検出センサから受信する遊技球検出信号の態様に応じて払出装置の駆動を停止することが可能となっている。

【２３２０】

また、払出制御基板には、遊技者による操作量を検知するためのハンドルセンサと、遊技者が打球操作ハンドル３０を把持していることを検出するタッチリング（タッチセンサ）と、が接続されており、これらのセンサ類から入力された信号に基づいて、払出制御基板は、遊技球を遊技盤２に発射することが可能な発射装置を制御する。また、タッチリングが検出されているか否かを示す信号、発射装置により遊技球が発射されたことを示す信号が払出制御基板から主基板１１の遊技制御用マイクロコンピュータ１００に入力される。

【２３２１】
主基板１１（遊技制御用マイクロコンピュータ１００）は、遊技の進行の制御の一部として、遊技の進行に応じて演出制御コマンド（遊技の進行状況等を指定（通知）するコマンド）を演出制御基板１２に供給する。主基板１１から出力された演出制御コマンドは、中継基板１５により中継され、演出制御基板１２に供給される。当該演出制御コマンドには、例えば主基板１１における各種の決定結果（例えば、特図ゲームの表示結果（大当り種別を含む。）、特図ゲームを実行する際に使用される変動パターン（詳しくは後述））、遊技の状況（例えば、可変表示の開始や終了、大入賞口の開放状況、入賞の発生、保留記憶数、遊技状態）、エラーの発生等を指定するコマンド等が含まれる。
【２３２２】
演出制御基板１２は、主基板１１とは独立したサブ側の制御基板であり、演出制御コマンドを受信し、受信した演出制御コマンドに基づいて演出（遊技の進行に応じた種々の演出であり、可動体３２の駆動、エラー報知、電断復旧の報知等の各種報知を含む）を実行する機能を有する。
【２３２３】
演出制御基板１２には、演出制御用ＣＰＵ１２０と、ＲＯＭ１２１と、ＲＡＭ１２２と、表示制御部１２３と、乱数回路１２４と、Ｉ／Ｏ１２５とが搭載されている。
【２３２４】
演出制御用ＣＰＵ１２０は、ＲＯＭ１２１に記憶されたプログラムを実行することにより、表示制御部１２３とともに演出を実行するための処理（演出制御基板１２の上記機能を実現するための処理であり、実行する演出の決定等を含む）を行う。このとき、ＲＯＭ１２１が記憶する各種データ（各種テーブルなどのデータ）が用いられ、ＲＡＭ１２２がメインメモリとして使用される。
【２３２５】
演出制御用ＣＰＵ１２０は、コントローラセンサユニット３５Ａやプッシュセンサ３５Ｂからの検出信号（遊技者による操作を検出したときに出力される信号であり、操作内容を適宜示す信号）に基づいて演出の実行を表示制御部１２３に指示することもある。また、プッシュボタン３１Ｂ内には振動用モータ３６が設けられている。該振動用モータ３６は、演出制御基板１２と接続されており、演出制御用ＣＰＵ１２０から駆動信号を受信することで駆動可能となっている。つまり、本実施の形態のプッシュボタン３１Ｂは、振動用モータ３６の駆動によって振動することがある。
【２３２６】
更に、画像表示装置５の右下方位置には、演出用表示ユニット２０２が設けられている。該演出用表示ユニット２０２は、図１４２（Ｃ）に示すように、第１演出表示灯１５２Ａ及び第２演出表示灯１５２Ｂ、第１サブ保留表示器１５１Ａ及び第２サブ保留表示器１５１Ｂ、右打ちランプ１５３から構成されている。
【２３２７】
第１演出表示灯１５２Ａは、第１特別図柄の可変表示が実行中であることを遊技者に認識可能とするための表示装置であり、また、第２演出表示灯１５２Ｂは、第２特別図柄の可変表示が実行中であることを遊技者に認識可能とするための表示装置である。これらはそれぞれ１つのＬＥＤから構成されている。
【２３２８】
第１サブ保留表示器１５１Ａは、第１特図保留記憶数を特定可能とするための表示器であり、また、第２サブ保留表示器１５１Ｂは、第２特図保留記憶数を特定可能とするための表示器である。これらはそれぞれ２つのＬＥＤから構成されており、これらＬＥＤの点灯個数や点灯態様によって第１特図保留記憶数や第２特図保留記憶数を表示可能となっている。例えば、第１サブ保留表示器１５１Ａや第２サブ保留表示器１５１Ｂは、１個目のＬＥＤのみを点灯させることによって特図保留記憶数が１個であることを示し、１個目と２個目のＬＥＤを点灯させることによって特図保留記憶数が２個であることを示し、１個目のＬＥＤを点滅させる一方で２個目のＬＥＤを点灯させることによって特図保留記憶数

が３個であることを示し、１個目のＬＥＤと２個目のＬＥＤの両方を点滅させることで特図保留記憶数が４個であることを示す。

【２３２９】

また、右打ちランプ１５３は、１つのＬＥＤであって、が時短状態、確変状態、大当り遊技状態の期間において点灯するＬＥＤである。

【２３３０】

表示制御部１２３は、ＶＤＰ（Video Display Processor）、ＣＧＲＯＭ（Character Generator ROM）、ＶＲＡＭ（Video RAM）などを備え、演出制御用ＣＰＵ１２０からの演出の実行指示に基づき、演出を実行する。

【２３３１】

表示制御部１２３は、演出制御用ＣＰＵ１２０からの演出の実行指示に基づき、実行する演出に応じた映像信号を画像表示装置５に供給することで、演出画像を画像表示装置５に表示させる。また、表示レジスタにて指定されているＶＲＡＭ領域の表示画像作成領域の画像データをビデオ信号として出力する表示処理を行う。本実施の形態では、Ｖブランク毎に表示画像作成領域及び描画領域が切り替わる。このため、あるＶブランクにおいて描画領域として割り当てられた領域の描画が行われるとともに、次のＶブランクにおいては、表示画像作成領域に切り替わるので、前のＶブランクにおいて描画された画像データが表示出力されることとなり、その間も他方の領域で描画が行われることとなる。

【２３３２】

また、図１２８に示すように、表示制御部１２３では、複数のレイヤを重畳（合成）することによって画像表示装置５に表示するための画像の生成を行っているため、ＶＲＡＭ領域には、これら各レイヤの画像を描画・配置するためのレイヤ画像描画領域と、各レイヤ画像描画領域にて描画・配置された画像を更に重畳（合成）して画像表示装置５に表示するための画像を生成する表示画像作成領域と、が配置されている。尚、各レイヤ画像描画領域には上位・中位・下位の概念があり、上位のレイヤ画像描画領域の画像ほど画像表示装置５において表示優先度が高く設定されており、下位のレイヤ描画領域の画像ほど画像表示装置５において表示優先度が低く設定されている。

【２３３３】

特に、図１２９に示すように、ＶＲＡＭ領域には、アクティブ表示エリア５Ｆにけるアクティブ表示と、シフトアニメーションとして保留記憶表示エリア５Ｕからアクティブ表示エリア５Ｆに向けて移動する１個目の保留表示と、を描画・配置するためのアクティブ表示画像描画領域、保留記憶表示エリア５Ｕにおける遊技状態に応じた１個目の保留表示と、シフトアニメーションとして保留記憶表示エリア５Ｕの１個目の保留表示の表示位置に向けて移動する２個目の保留表示と、を描画・配置するための第１保留表示画像描画領域、保留記憶表示エリア５Ｕにおける遊技状態に応じた２個目の保留表示と、シフトアニメーションとして保留記憶表示エリア５Ｕの２個目の保留表示の表示位置に向けて移動する３個目の保留表示と、を描画・配置するための第２保留表示画像描画領域、保留記憶表示エリア５Ｕにおける遊技状態に応じた３個目の保留表示と、シフトアニメーションとして保留記憶表示エリア５Ｕの３個目の保留表示の表示位置に向けて移動する４個目の保留表示と、を描画・配置するための第３保留表示画像描画領域、保留記憶表示エリア５Ｕにおける遊技状態に応じた４個目の保留表示を描画・配置するための第４保留表示画像描画領域がそれぞれ配置されている。

【２３３４】

本実施の形態では、アクティブ表示画像描画領域、第１保留表示画像描画領域～第４保留表示画像描画領域において描画・配置された各画像に加えて、背景画像を描画・配置するための背景画像描画領域や、飾り図柄画像を描画・配置するための飾り図柄画像描画領域等において描画・配置された画像を重畳することによって画像表示装置５の表示画面にて表示する画像を生成可能となっている。また、図１２９に示すように、アクティブ表示画像描画領域、第１保留表示画像描画領域～第４保留表示画像描画領域においては、アクティブ表示画像描画領域にて描画される画像の表示優先度が最も高く設定されており、第

１保留表示画像描画領域に描画される画像はアクティブ表示画像描画領域に描画される画像よりも表示優先度が低く設定されており、第２保留表示画像描画領域に描画される画像は第１保留表示画像描画領域に描画される画像よりも表示優先度が低く設定されており、第３保留表示画像描画領域に描画される画像は第２保留表示画像描画領域に描画される画像よりも表示優先度が低く設定されており、第４保留表示画像描画領域に描画される画像は第３保留表示画像描画領域に描画される画像よりも表示優先度が低く設定されている。

【２３３５】

つまり、保留表示及びアクティブ表示に関する画像のうち、４個目の保留表示の表示位置に表示される画像は最も下層に表示される画像であり、３個目の保留表示の表示位置に表示される画像及び３個目の保留表示の表示位置に向けて移動する４個目の保留表示の画像は、４個目の保留表示の表示位置に表示される画像よりも上層に表示される（優先表示される）画像であり、２個目の保留表示の表示位置に表示される画像及び２個目の保留表示の表示位置に向けて移動する３個目の保留表示の画像は、３個目の保留表示の表示位置に表示される画像及び３個目の保留表示の表示位置に向けて移動する４個目の保留表示の画像よりも上層に表示される（優先表示される）画像であり、１個目の保留表示の表示位置に表示される画像及び１個目の保留表示の表示位置に向けて移動する２個目の保留表示の画像は、２個目の保留表示の表示位置に表示される画像及び２個目の保留表示の表示位置に向けて移動する３個目の保留表示の画像よりも上層に表示される（優先表示される）画像であり、アクティブ表示の表示位置（アクティブ表示エリア５Ｆ）に表示される画像及びアクティブ表示の表示位置に向けて移動する１個目の保留表示の画像は、１個目の保留表示の表示位置に表示される画像及び１個目の保留表示の表示位置に向けて移動する２個目の保留表示の画像よりも上層に表示される（優先表示される）画像である。

【２３３６】

尚、本実施の形態において各画像描画領域で描画・配置される画像は、重畳された際に上層の画像が下層の画像の重複箇所を遊技者から視認不能とするために透過率（透明度）が０％に設定されているが、本発明はこれに限定されるものではなく、状況に応じて各画像描画領域で描画・配置される画像の透過率（透明度）を０％よりも高く設定し、画像表示装置５の表示画面にて透過して表示される画像や一時的に非表示となる画像を設けてもよい。

【２３３７】

表示制御部１２３は、さらに、演出画像の表示に同期した音声出力や、遊技効果ランプ９の点灯／消灯を行うため、音指定信号（出力する音声を指定する信号）を音声制御基板１３に供給したり、ランプ信号（ランプの点灯／消灯態様を指定する信号）をランプ制御基板１４に供給したりする。また、表示制御部１２３は、可動体３２を動作させる信号を当該可動体３２または当該可動体３２を駆動する駆動回路に供給する。

【２３３８】

音声制御基板１３は、スピーカ８Ｌ、８Ｒを駆動する各種回路を搭載しており、当該音指定信号に基づきスピーカ８Ｌ、８Ｒを駆動し、当該音指定信号が指定する音声をスピーカ８Ｌ、８Ｒから出力させる。

【２３３９】

ランプ制御基板１４は、遊技効果ランプ９を駆動する各種回路を搭載しており、当該ランプ信号に基づき遊技効果ランプ９を駆動し、当該ランプ信号が指定する態様で遊技効果ランプ９を点灯／消灯する。このようにして、表示制御部１２３は、音声出力、ランプの点灯／消灯を制御する。

【２３４０】

尚、音声出力、ランプの点灯／消灯の制御（音指定信号やランプ信号の供給等）、可動体３２の制御（可動体３２を動作させる信号の供給等）は、演出制御用ＣＰＵ１２０が実行するようにしてもよい。

【２３４１】

乱数回路１２４は、各種演出を実行するために使用される各種の乱数値（演出用乱数）

を示す数値データを更新可能にカウントする。演出用乱数は、演出制御用ＣＰＵ１２０が所定のコンピュータプログラムを実行することで更新されるもの（ソフトウェアで更新されるもの）であってもよい。

【２３４２】

演出制御基板１２に搭載されたＩ／Ｏ１２５は、例えば主基板１１などから伝送された演出制御コマンドを取り込むための入力ポートと、各種信号（映像信号、音指定信号、ランプ信号）を伝送するための出力ポートとを含んで構成される。

【２３４３】

演出制御基板１２、音声制御基板１３、ランプ制御基板１４といった、主基板１１以外の基板をサブ基板ともいう。パチンコ遊技機１のようにサブ基板が機能別に複数設けられていてもよいし、１のサブ基板が複数の機能を有するように構成してもよい。

【２３４４】

図１３０（Ａ）は、本実施の形態で用いられる演出制御コマンドの内容の一例を示す説明図である。演出制御コマンドは、例えば２バイト構成であり、１バイト目はＭＯＤＥ（コマンドの分類）を示し、２バイト目はＥＸＴ（コマンドの種類）を表す。ＭＯＤＥデータの先頭ビット（ビット７）は必ず「０」とされ、ＥＸＴデータの先頭ビットは「０」とされる。尚、図１３０（Ａ）に示されたコマンド形態は一例であって、他のコマンド形態を用いてもよい。また、この例では、制御コマンドが２つの制御信号で構成されることになるが、制御コマンドを構成する制御信号数は、１であってもよいし、３以上の複数であってもよい。

【２３４５】

図１３０（Ａ）に示す例において、コマンド８００１Ｈは、第１特別図柄表示装置４Ａにおける第１特図を用いた特図ゲームにおける可変表示の開始を指定する第１可変表示開始指定である。コマンド８００２Ｈは、第２特別図柄表示装置４Ｂにおける第２特図を用いた特図ゲームにおける可変表示の開始を指定する第２可変表示開始指定である。コマンド８１ＸＸＨは、特図ゲームにおける特別図柄の可変表示に対応して画像表示装置５における「左」、「中」、「右」の各飾り図柄表示エリア５Ｌ，５Ｃ，５Ｒで可変表示される飾り図柄（演出図柄ともいう）などの変動パターン（変動時間（可変表示時間））を指定する変動パターン指定コマンドである。ここで、ＸＸＨは不特定の１６進数であることを示し、演出制御コマンドによる指示内容に応じて任意に設定される値であればよい。尚、変動パターン指定コマンドでは、指定する変動パターンなどに応じて、異なるＥＸＴデータが設定される。

【２３４６】

コマンド８ＣＸＸＨは、可変表示結果指定コマンドであり、特別図柄や飾り図柄などの可変表示結果を指定する演出制御コマンドである。可変表示結果指定コマンドでは、例えば図１３０（Ｂ）に示すように、可変表示結果（変動表示結果ともいう）が「はずれ」であるか「大当り」であるかの決定結果（事前決定結果）や、可変表示結果が「大当り」となる場合の大当り種別を複数種類のいずれとするかの決定結果（大当り種別決定結果）に応じて、異なるＥＸＴデータが設定される。

【２３４７】

可変表示結果指定コマンドでは、例えば、図１３０（Ｂ）に示すように、コマンド８Ｃ００Ｈは、可変表示結果が「はずれ」となる旨の事前決定結果を示す第１可変表示結果指定コマンドである。コマンド８Ｃ０１Ｈは、可変表示結果が「大当り」で大当り種別が「確変大当りＡ」となる旨の事前決定結果及び大当り種別決定結果を通知する第２可変表示結果指定コマンドである。コマンド８Ｃ０２Ｈは、可変表示結果が「大当り」で大当り種別が「確変大当りＢ」となる旨の事前決定結果及び大当り種別決定結果を通知する第３可変表示結果指定コマンドである。コマンド８Ｃ０３Ｈは、可変表示結果が「大当り」で大当り種別が「確変大当りＣ」となる旨の事前決定結果及び大当り種別決定結果を通知する第４可変表示結果指定コマンドである。コマンド８Ｃ０４Ｈは、可変表示結果が「大当り」で大当り種別が「非確変大当り」となる旨の事前決定結果及び大当り種別決定結果を通

知する第５可変表示結果指定コマンドである。

【２３４８】

コマンド８Ｆ００Ｈは、画像表示装置５における「左」、「中」、「右」の各飾り図柄表示エリア５Ｌ，５Ｃ，５Ｒで飾り図柄の変動停止（確定）を指定する図柄確定コマンドである。コマンド９５ＸＸＨは、パチンコ遊技機１における現在の遊技状態を指定する遊技状態指定コマンドである。遊技状態指定コマンドでは、例えばパチンコ遊技機１における現在の遊技状態に応じて、異なるＥＸＴデータが設定される。具体的な一例として、コマンド９５００Ｈを時短制御と確変制御がいずれも行われない遊技状態（低確低ベース状態、通常状態）に対応した第１遊技状態指定コマンドとし、コマンド９５０１Ｈを時短制御が行われる一方で確変制御は行われない遊技状態（低確高ベース状態、時短状態）に対応した第２遊技状態指定コマンドとし、コマンド９５０２Ｈを時短制御と確変制御とが行われる遊技状態（高確高ベース状態、確変状態）に対応した第３遊技状態指定コマンドとする。尚、高確高ベース状態は、単に「確変状態」と呼称する場合がある。

【２３４９】

コマンドＡ０ＸＸＨは、大当り遊技の開始を示す演出画像の表示を指定する当り開始指定コマンド（「ファンファーレコマンド」ともいう）である。コマンドＡ１ＸＸＨは、大当り遊技状態において、大入賞口が開放状態となっている期間であることを通知する大入賞口開放中通知コマンドである。コマンドＡ２ＸＸＨは、大当り遊技状態において、大入賞口が開放状態から閉鎖状態に変化した期間であることを通知する大入賞口開放後通知コマンドである。コマンドＡ３ＸＸＨは、大当り遊技の終了時における演出画像の表示を指定する当り終了指定コマンドである。

【２３５０】

当り開始指定コマンドや当り終了指定コマンドでは、例えば可変表示結果指定コマンドと同様のＥＸＴデータが設定されることなどにより、事前決定結果や大当り種別決定結果に応じて異なるＥＸＴデータが設定されてもよい。あるいは、当り開始指定コマンドや当り終了指定コマンドでは、事前決定結果及び大当り種別決定結果と設定されるＥＸＴデータとの対応関係を、可変表示結果指定コマンドにおける対応関係とは異ならせるようにしてもよい。大入賞口開放中通知コマンドや大入賞口開放後通知コマンドでは、例えば、後述する大当り状態におけるラウンドの実行回数（例えば「０」～「１０」）に対応して、異なるＥＸＴデータが設定される。

【２３５１】

コマンドＢ１００Ｈは、入賞球装置６Ａが形成する第１始動入賞口を通過（進入）した遊技球が第１始動口スイッチ２２Ａにより検出されて始動入賞（第１始動入賞）が発生したことに基づき、第１特別図柄表示装置４Ａにおける第１特図を用いた特図ゲームを実行するための第１始動条件が成立したことを通知する第１始動口入賞指定コマンドである。コマンドＢ２００Ｈは、可変入賞球装置６Ｂが形成する第２始動入賞口を通過（進入）した遊技球が第２始動口スイッチ２２Ｂにより検出されて始動入賞（第２始動入賞）が発生したことに基づき、第２特別図柄表示装置４Ｂにおける第２特図を用いた特図ゲームを実行するための第２始動条件が成立したことを通知する第２始動口入賞指定コマンドである。

【２３５２】

コマンドＣ１ＸＸＨは、特図保留記憶数を特定可能とするために、第１特図保留記憶数を通知する第１特図保留記憶数通知コマンドである。コマンドＣ２ＸＸＨは、特図保留記憶数を特定可能とするために、第２特図保留記憶数を通知する第２特図保留記憶数通知コマンドである。第１特図保留記憶数通知コマンドは、例えば第１始動入賞口を遊技球が通過（進入）して第１始動条件が成立したことにもとづいて、第１始動口入賞指定コマンドが送信されるときに、主基板１１から演出制御基板１２に対して送信される。第２特図保留記憶数通知コマンドは、例えば第２始動入賞口を遊技球が通過（進入）して第２始動条件が成立したことにもとづいて、第２始動口入賞指定コマンドが送信されるときに、主基板１１から演出制御基板１２に対して送信される。また、第１特図保留記憶数通知コマン

ドや第２特図保留記憶数通知コマンドは、第１開始条件と第２開始条件のいずれかが成立したとき（保留記憶数が減少したとき）に、特図ゲームの実行が開始されることなどに対応して送信されるようにしてもよい。

【２３５３】

コマンドＣ４ＸＸＨおよびコマンドＣ６ＸＸＨは、入賞時判定結果の内容を示す演出制御コマンド（入賞時判定結果指定コマンド）である。このうち、コマンドＣ４ＸＸＨは、入賞時判定結果として、可変表示結果が「大当り」となるか否か及び大当り種別（確変や非確変や突確）の判定結果を示す図柄指定コマンドである。また、コマンドＣ６ＸＸＨは、入賞時判定結果として、はずれとなる可変表示においてリーチとなるか否か（リーチ演出が実行されるか否か）及びいずれの種別のリーチが実行されるか否か（ノーマルリーチのリーチ演出とスーパーリーチのリーチ演出とのどちらが実行されるか）の判定結果を示すはずれ演出パターンコマンドである。

【２３５４】

第１特図保留記憶数通知コマンドや第２特図保留記憶数通知コマンドに代えて、合計保留記憶数を通知する合計保留記憶数通知コマンドを送信するようにしてもよい。即ち、合計保留記憶数の増加（または減少）を通知するための合計保留記憶数通知コマンドが用いられてもよい。

【２３５５】

尚、図１３０（Ａ）に示すコマンドは一例であり、これらのコマンドの一部を有しないものであってもよいし、これらのコマンドに代えて異なるコマンドを用いてもよいし、これらのコマンドと異なるコマンドを追加してもよい。例えば、各入賞口に遊技球が入賞したことにもとづいて払い出される賞球数を特定可能とするための賞球数通知コマンドや、遊技球が通過ゲート４１を通過したことを通知するためのゲート通過通知コマンドや、確変制御や時短制御が実行される残りの可変表示回数を通知する通知コマンド等を設けるようにしてもよい。

【２３５６】

図１３１は、主基板１１の側においてカウントされる乱数値を例示する説明図である。図１３１に示すように、主基板１１の側において、特図表示結果判定用の乱数値ＭＲ１、大当り種別判定用の乱数値ＭＲ２、はずれ演出判定用の乱数値ＭＲ３、変動パターン種別判定用の乱数値ＭＲ４、変動パターン判定用の乱数値ＭＲ５、普図表示結果判定用の乱数値ＭＲ６、上記した乱数値ＭＲ１及び乱数値ＭＲ６の初期値決定用乱数値ＭＲ７のそれぞれを示す数値データが、カウント可能に制御される。尚、遊技効果を高めるために、これら以外の乱数値が用いられてもよい。こうした遊技の進行を制御するために用いられる乱数は、遊技用乱数ともいう。

【２３５７】

乱数回路１０４は、これらの乱数値ＭＲ１～ＭＲ７の一部または全部を示す数値データをカウントするものであればよい。ＣＰＵ１０３は、例えば、後述する遊技制御カウンタ設定部００１ＳＧ１５４に設けられたランダムカウンタといった、乱数回路１０４とは異なるランダムカウンタを用いて、ソフトウェアによって各種の数値データを更新することで、乱数値ＭＲ１～ＭＲ７の一部を示す数値データをカウントするようにしてもよい。

【２３５８】

特図表示結果判定用の乱数値ＭＲ１は、特図ゲームにおける特別図柄などの可変表示結果を「大当り」として大当り遊技状態に制御するか否かを決定するために用いられる乱数値であり、例えば「１」～「６５５３６」の範囲の値をとる。大当り種別判定用の乱数値ＭＲ２は、可変表示結果を「大当り」とする場合における大当り種別を「確変大当りＡ」、「確変大当りＢ」、「確変大当りＣ」、「非確変大当り」のいずれかに決定するために用いられる乱数値であり、例えば「１」～「１００」の範囲の値をとる。

【２３５９】

はずれ演出判定用の乱数値ＭＲ３は、可変表示がはずれとなる可変表示においてリーチとなるか否かを予め決定するために用いられる乱数値であり、例えば「１」～「１００」

の範囲の値をとる。変動パターン種別判定用の乱数値ＭＲ４は、可変表示がはずれとなる可変表示においてリーチとなる場合にノーマルリーチ、スーパーリーチのどちらとなるかや、実行されるスーパーリーチの種別を予め決定するために用いられる乱数値であり、例えば「１」～「１００」の範囲の値をとる。

【２３６０】

変動パターン判定用の乱数値ＭＲ５は、特別図柄や飾り図柄の可変表示における変動パターンを、予め用意された複数種類のいずれかに決定するために用いられる乱数値であり、例えば「１」～「９９７」の範囲の値をとる。

【２３６１】

普図表示結果判定用の乱数値ＭＲ６は、普通図柄表示器２０による普図ゲームにおける可変表示結果を「普図当り」とするか「普図はずれ」とするかなどの決定を行うために用いられる乱数値であり、例えば「１」～「６５５３６」の範囲の値をとる。初期値決定用の乱数値ＭＲ７は、上記した乱数値ＭＲ１や乱数値ＭＲ７の初期値を決定するために用いられる乱数値であり、例えば、「１」～「６５５３６」の範囲の値をとる。

【２３６２】

図１３１は、ＲＯＭ１０１に記憶される表示結果判定テーブルの構成例を示している。本実施の形態では、表示結果判定テーブルとして、第１特図と第２特図とで共通の表示結果判定テーブルを用いているが、本発明はこれに限定されるものではなく、第１特図と第２特図とで個別の表示結果判定テーブルを用いるようにしてもよい。

【２３６３】

表示結果判定テーブルは、第１特別図柄表示装置４Ａによる第１特図を用いた特図ゲームや第２特別図柄表示装置４Ｂによる第２特図を用いた特図ゲームにおいて可変表示結果となる確定特別図柄が導出表示される以前に、その可変表示結果を「大当り」として大当り遊技状態に制御するか否かを、特図表示結果判定用の乱数値ＭＲ１にもとづいて決定するために参照されるテーブルである。

【２３６４】

表示結果判定テーブルでは、パチンコ遊技機１における遊技状態が通常状態または時短状態（低確状態）であるか、確変状態（高確状態）であるかに応じて、特図表示結果判定用の乱数値ＭＲ１と比較される数値（判定値）が、「大当り」や「はずれ」の特図表示結果に割り当てられている。

【２３６５】

表示結果判定テーブルにおいて、特図表示結果判定用の乱数値ＭＲ１と比較される判定値を示すテーブルデータは、特図表示結果を「大当り」として大当り遊技状態に制御するか否かの決定結果に割り当てられる判定用データとなっている。表示結果判定テーブルで２２は、遊技状態が確変状態（高確状態）であるときに、通常状態または時短状態（低確状態）であるときよりも多くの判定値が、「大当り」の特図表示結果に割り当てられている。これにより、パチンコ遊技機１は時短状態（低確状態）であるときに特図表示結果を「大当り」として大当り遊技状態に制御すると決定される確率（本実施の形態では約１／３００）に比べて、特図表示結果を「大当り」として大当り遊技状態に制御すると決定される確率が高くなる（本実施の形態では約１／３０）。即ち、表示結果判定テーブルでは、パチンコ遊技機１における遊技状態が確変状態（高確状態）であるときに、通常状態や時短状態であるときに比べて大当り遊技状態に制御すると決定される確率が高くなるように、判定用データが大当り遊技状態に制御するか否かの決定結果に割り当てられている。

【２３６６】

図１３３（Ａ）は、ＲＯＭ１０１に記憶される大当り種別判定テーブルの構成例を示している。本実施の形態における大当り種別判定テーブルは、特図表示結果を「大当り」として大当り遊技状態に制御すると決定されたときに、大当り種別判定用の乱数値ＭＲ２に基づき、大当り種別を複数種類のいずれかに決定するために参照されるテーブルである。大当り種別判定テーブルでは、特図ゲームにおいて可変表示（変動表示）が行われた特別図柄が第１特図（第１特別図柄表示装置４Ａによる特図ゲーム）であるか第２特図（第２

特別図柄表示装置４Ｂによる特図ゲーム）であるかに応じて、大当り種別判定用の乱数値ＭＲ２と比較される数値（判定値）が、「非確変大当り」や「確変大当りＡ」、「確変大当りＢ」、「確変大当りＣ」といった複数種類の大当り種別に割り当てられている。

【２３６７】

ここで、本実施の形態における大当り種別について、図１３３（Ｂ）を用いて説明すると、本実施の形態では、大当り種別として、大当り遊技状態の終了後において確変制御と時短制御とが実行されて高確高ベース状態に移行する「確変大当りＡ」、「確変大当りＢ」、「確変大当りＣ」と、大当り遊技状態の終了後において時短制御のみが実行されて低確高ベース状態に移行する「非確変大当り」とが設定されている。

【２３６８】

「確変大当りＡ」による大当り遊技状態は、特別可変入賞球装置７を遊技者にとって有利な第１状態に変化させるラウンドが１０回（いわゆる１０ラウンド）、繰り返し実行される通常開放大当りである。一方、「確変大当りＢ」による大当り遊技状態は、特別可変入賞球装置７を遊技者にとって有利な第１状態に変化させるラウンドが５回（いわゆる５ラウンド）、繰り返し実行される通常開放大当りである。「確変大当りＣ」による大当り遊技状態は、特別可変入賞球装置７を遊技者にとって有利な第１状態に変化させるラウンドが２回（いわゆる２ラウンド）、繰り返し実行される通常開放大当りである。また、「非確変大当り」による大当り遊技状態は、特別可変入賞球装置７を遊技者にとって有利な第１状態に変化させるラウンドが５回（いわゆる５ラウンド）、繰り返し実行される通常開放大当りである。よって、「確変大当りＡ」を１０ラウンド（１０Ｒ）確変大当りと呼称し、「確変大当りＢ」を５ラウンド（５Ｒ）確変大当りと呼称し、「確変大当りＣ」を２ラウンド（２Ｒ）確変大当りと呼称する場合がある。

【２３６９】

確変大当りＡ～確変大当りＣの大当り遊技状態の終了後において開始される確変制御と時短制御とは、大当り遊技状態に制御されることを条件に終了される。また、非確変大当りの大当り遊技状態の終了後において開始される時短制御は、１００回の可変表示が終了すること、または、該１００回の可変表示が終了する迄に大当り遊技状態に制御されることを条件に終了される。よって、再度発生した大当りが確変大当りＡ～確変大当りＣのいずれかである場合には、大当り遊技状態の終了後に再度、確変制御と時短制御が実行されるので、大当り遊技状態が通常状態を介することなく連続的に発生する、いわゆる連荘状態となる。つまり、本実施の形態における確変状態は、可変表示回数にかかわらず可変表示結果が大当りとなるまで継続する遊技状態である一方で、本実施の形態における時短状態は、可変表示結果が大当りとならなければ、１００回の可変表示が実行されることによって通常状態に制御される遊技状態である。このため、時短状態は、連荘状態が終了し得る際に制御される遊技状態でもある。

【２３７０】

図１３３（Ａ）に示す大当り種別判定テーブルの設定例では、可変表示される特図が第１特図であるか第２特図であるかに応じて、「確変大当りＡ」、「確変大当りＢ」、「確変大当りＣ」、「非確変大当り」の大当り種別に対する判定値の割当てが異なっている。即ち、可変表示される特図が第１特図である場合には、所定範囲の判定値（「８１」～「１００」の範囲の値）がラウンド数の少ない「確変大当りＢ」や「確変大当りＣ」の大当り種別に割り当てられる一方で、可変表示される特図が第２特図である場合には、「確変大当りＢ」や「確変大当りＣ」の大当り種別に対して判定値が割り当てられていない。このような設定により、第１特別図柄表示装置４Ａによる第１特図を用いた特図ゲームを開始するための第１開始条件が成立したことにもとづいて大当り種別を複数種類のいずれかに決定する場合と、第２特別図柄表示装置４Ｂによる第２特図を用いた特図ゲームを開始するための第２開始条件が成立したことにもとづいて大当り種別を複数種類のいずれかに決定する場合とで、大当り種別をラウンド数の少ない「確変大当りＢ」や「確変大当りＣ」に決定する割合を、異ならせることができる。特に、第２特図を用いた特図ゲームでは大当り種別を「確変大当りＢ」や「確変大当りＣ」としてラウンド数の少ない大当り状態

に制御すると決定されることがないので、例えば時短制御に伴う高開放制御により、可変入賞球装置６Ｂが形成する第２始動入賞口に遊技球が進入しやすい遊技状態において、得られる賞球が少ない大当り状態の頻発を回避して遊技興趣が低下してしまうことを防止できるようになっている。

【２３７１】

尚、図１３３（Ａ）に示す大当り種別判定テーブルの設定例では、「非確変」の大当り種別に対する判定値の割当ては、第１特図の特図ゲームであるか第２特図であるかに係わらず同一とされているので、非確変の大当りとなる確率と確変の大当りとなる確率は、第１特図の特図ゲームであるか第２特図であるかにかかわらず同一とされている。

【２３７２】

よって、前述したように、「確変大当りＢ」や「確変大当りＣ」に対する判定値の割当てが、第１特図の特図ゲームであるか第２特図であるかに応じて異なることに応じて、「確変大当りＡ」に対する判定値の割当ても第１特図の特図ゲームであるか第２特図であるかに応じて異なり、ラウンド数の多い「確変大当りＡ」については、第２特図の特図ゲームである場合の方が第１特図の特図ゲームである場合よりも決定され易くなるように設定されている。

【２３７３】

尚、第２特図の特図ゲームである場合にも、第１特図の特図ゲームである場合とは異なる所定範囲の判定値が、「確変大当りＢ」や「確変大当りＣ」の大当り種別に割り当てられるようにしてもよい。例えば、第２特図の特図ゲームである場合には、第１特図の特図ゲームである場合に比べて少ない判定値が、「確変大当りＢ」や「確変大当りＣ」の大当り種別に割り当てられてもよい。あるいは、第１特図の特図ゲームであるか第２特図であるかにかかわらず、共通のテーブルデータを参照して、大当り種別の決定を行うようにしてもよい。

【２３７４】

図１３４は、ＲＯＭ１０１に記憶されるはずれ演出判定テーブルの構成例を示している。本実施の形態におけるはずれ演出判定テーブルは、特図表示結果を「はずれ」とすると決定されたときに、はずれ演出判定用の乱数値ＭＲ３に基づき、はずれ演出を非リーチとリーチのどちらにするか、つまり、可変表示においてリーチ演出を実行するか否かを決定するために参照されるテーブルである。例えば、乱数値ＭＲ３の値が１～８５の範囲内であれば、はずれ演出を非リーチ（リーチ演出を実行しないこと）に決定し、乱数値ＭＲ３の値が８６～１００の範囲内であれば、はずれ演出をリーチ（リーチ演出を実行すること）に決定する。

【２３７５】

図１３５（Ａ）～図１３５（Ｃ）は、ＲＯＭ１０１に記憶される変動パターン種別判定テーブルの構成例を示している。変動パターン種別判定テーブルは、はずれ演出判定テーブルにおいてはずれ演出をリーチ（リーチ演出を実行する）と決定した場合に、実行するリーチ（変動パターン種別）をノーマルリーチ、スーパーリーチα、スーパーリーチβ、スーパーリーチγのいずれとするかを決定するためのテーブルである。本実施の形態では、遊技状態に応じて選択する変動パターン種別判定テーブルを異ならせている。

【２３７６】

具体的には、図１３５（Ａ）～図１３５（Ｃ）に示すように、遊技状態が通常状態（低確低ベース状態）であるときは、変動パターン種別判定テーブルＡと乱数値ＭＲ４の値にもとづいて変動パターン種別を判定し、遊技状態が時短状態（低確高ベース状態）であるときは、変動パターン種別判定テーブルＢと乱数値ＭＲ４の値にもとづいて変動パターン種別を判定し、遊技状態が確変状態（高確高ベース状態）であるときは、変動パターン種別判定テーブルＣと乱数値ＭＲ４の値にもとづいて変動パターン種別を判定する。尚、変動パターン種別をノーマルリーチと決定することは、可変表示中においてノーマルリーチのリーチ演出を実行してはずれとすることを決定することであり、変動パターン種別をスーパーリーチαと決定することは、可変表示中においてスーパーリーチαのリーチ演出を

実行してはずれとすることを決定することであり、変動パターン種別をスーパーリーチβと決定することは、可変表示中においてスーパーリーチβのリーチ演出を実行してはずれとすることを決定することであり、変動パターン種別をスーパーリーチγと決定することは、可変表示中においてスーパーリーチγのリーチ演出を実行してはずれとすることを決定することである。

【２３７７】

例えば、図１３５（Ａ）に示すように、遊技状態が通常状態（低確低ベース状態）である場合は、乱数値ＭＲ４の値が１～８０の範囲内であれば、変動パターン種別をノーマルリーチに決定し、乱数値ＭＲ４の値が８１～９５の範囲内であれば、変動パターン種別をスーパーリーチαに決定し、乱数値ＭＲ４の値が９６～１００の範囲内であれば、変動パターン種別をスーパーリーチβに決定する。また、図１３５（Ｂ）に示すように、遊技状態が時短状態（低確高ベース状態）である場合は、乱数値ＭＲ４の値が１～８０の範囲内であれば、変動パターン種別をノーマルリーチに決定し、乱数値ＭＲ４の値が８１～１００の範囲内であれば、変動パターン種別をスーパーリーチγに決定する。また、図１３５（Ｃ）に示すように、遊技状態が確変状態（高確高ベース状態）である場合は、乱数値ＭＲ４の値が１～１００の範囲内であれば、変動パターン種別をノーマルリーチに決定する。

【２３７８】

図１３６（Ａ）～図１３６（Ｃ）は、本実施の形態における変動パターンを示している。本実施の形態では、遊技状態が通常状態（低確低ベース状態）である場合、時短状態（低確高ベース状態）である場合、確変状態（高確高ベース状態）である場合で、それぞれ可変表示結果が「はずれ」となる場合のうち、飾り図柄の可変表示態様が「非リーチ」である場合と「リーチ」である場合のそれぞれに対応して、また、可変表示結果が「大当り」となる場合に対応して、複数の変動パターンが予め用意されている。尚、可変表示結果が「はずれ」で飾り図柄の変動表示態様が「非リーチ」である場合に対応した変動パターンは、非リーチ変動パターン（「非リーチはずれ変動パターン」ともいう）と称され、可変表示結果が「はずれ」で飾り図柄の変動表示態様が「リーチ」である場合に対応した変動パターンは、リーチ変動パターン（「リーチはずれ変動パターン」ともいう）と称される。また、非リーチ変動パターンとリーチ変動パターンは、可変表示結果が「はずれ」となる場合に対応したはずれ変動パターンに含まれる。可変表示結果が「大当り」である場合に対応した変動パターンは、大当り変動パターンと称される。

【２３７９】

大当り変動パターンやリーチ変動パターンには、ノーマルリーチのリーチ演出が実行されるノーマルリーチ変動パターンと、スーパーリーチのリーチ演出が実行されるスーパーリーチ変動パターンとがある。

【２３８０】

本実施の形態において遊技状態が通常状態（低確低ベース状態）である場合については、図１３６（Ａ）に示すように、特図可変表示時間が１２０００ｍｓであって非リーチはずれとなる変動パターン（ＰＡ１－１）、特図可変表示時間が５７５０ｍｓであって非リーチはずれとなる変動パターン（ＰＡ１－２）、特図可変表示時間が３７５０ｍｓであって非リーチはずれとなる変動パターン（ＰＡ１－３）、特図可変表示時間が２００００ｍｓであってノーマルリーチはずれとなる変動パターン（ＰＡ２－１Ａ）、特図可変表示時間が２５０００ｍｓであって、可変表示中に飾り図柄仮停止及び再可変表示を含む擬似連演出が１回実行された後にノーマルリーチはずれとなる変動パターン（ＰＡ２－１Ｂ）、特図可変表示時間が６００００ｍｓであって、擬似連演出が１回実行された後にノーマルリーチを経由してスーパーリーチαはずれとなる変動パターン（ＰＡ２－２Ａ）、特図可変表示時間が６５０００ｍｓであって、擬似連演出が２回実行された後にノーマルリーチを経由してスーパーリーチαはずれとなる変動パターン（ＰＡ２－２Ｂ）、特図可変表示時間が７００００ｍｓであって、擬似連演出が２回実行された後にノーマルリーチを経由してスーパーリーチβはずれとなる変動パターン（ＰＡ２－３Ａ）、特図可変表示時間が

７５０００ｍｓであって、擬似連演出が３回実行された後にノーマルリーチ後にスーパーリーチβはずれとなる変動パターン（ＰＡ２－３Ｂ）、特図可変表示時間が２００００ｍｓであってノーマルリーチ大当りとなる変動パターン（ＰＢ１－１Ａ）、特図可変表示時間が２５０００ｍｓであって、擬似連演出が１回実行された後にノーマルリーチ大当りとなる変動パターン（ＰＢ１－１Ｂ）、特図可変表示時間が６００００ｍｓであって、擬似連演出が１回実行された後にノーマルリーチを経由してスーパーリーチα大当りとなる変動パターン（ＰＢ１－２Ａ）、特図可変表示時間が６５０００ｍｓであって、擬似連演出が２回実行された後にノーマルリーチを経由してスーパーリーチα大当りとなる変動パターン（ＰＢ１－２Ｂ）、特図可変表示時間が７００００ｍｓであって、擬似連演出が２回実行された後にノーマルリーチを経由してスーパーリーチβ大当りとなる変動パターン（ＰＢ１－３Ａ）、特図可変表示時間が７５０００ｍｓであって、擬似連演出が３回実行された後にノーマルリーチを経由してスーパーリーチβ大当りとなる変動パターン（ＰＢ１－３Ｂ）が設けられている。

【２３８１】

また、遊技状態が時短状態（低確高ベース状態）である場合については、図１３６（Ｂ）に示すように、特図可変表示時間が７０００ｍｓであって非リーチはずれとなる変動パターン（ＰＡ１－４）、特図可変表示時間が２０００ｍｓであって非リーチはずれとなる変動パターン（ＰＡ１－５）、特図可変表示時間が１００００ｍｓであってノーマルリーチはずれとなる変動パターン（ＰＡ２－４Ａ）、特図可変表示時間が１００００ｍｓであって、擬似連演出が１回実行された後にノーマルリーチはずれとなる変動パターン（ＰＡ２－４Ｂ）、特図可変表示時間が３００００ｍｓであって、擬似連演出が１回実行された後にノーマルリーチを経由してスーパーリーチγはずれとなる変動パターン（ＰＡ２－５Ａ）、特図可変表示時間が３５０００ｍｓであって、擬似連演出が２回実行された後にノーマルリーチを経由してスーパーリーチγはずれとなる変動パターン（ＰＡ２－５Ｂ）、特図可変表示時間が１００００ｍｓであってノーマルリーチ大当りとなる変動パターン（ＰＢ１－４Ａ）、特図可変表示時間が１５０００ｍｓであって、擬似連演出が１回実行された後にノーマルリーチ大当りとなる変動パターン（ＰＢ１－４Ｂ）、特図可変表示時間が３００００ｍｓであって、擬似連演出が１回実行された後にノーマルリーチを経由してスーパーリーチγ大当りとなる変動パターン（ＰＢ１－５Ａ）、特図可変表示時間が３５０００ｍｓであって、擬似連演出が２回実行された後にノーマルリーチを経由してスーパーリーチγ大当りとなる変動パターン（ＰＢ１－５Ｂ）が設けられている。

【２３８２】

更に、遊技状態が確変状態（高確高ベース状態）である場合については、図１３６（Ｃ）に示すように、特図可変表示時間が３０００ｍｓであって非リーチはずれとなる変動パターン（ＰＡ１－６）、特図可変表示時間が５００ｍｓであって非リーチはずれとなる変動パターン（ＰＡ１－７）、特図可変表示時間が５０００ｍｓであってノーマルリーチはずれとなる変動パターン（ＰＡ２－６）、特図可変表示時間が５０００ｍｓであってノーマルリーチ大当りとなる変動パターン（ＰＢ１－６）が設けられている。

【２３８３】

尚、本実施の形態では、スーパーリーチ、ノーマルリーチ、非リーチの順に可変表示結果が「大当り」となる大当り期待度が高く設定されているため、ノーマルリーチ変動パターン及びスーパーリーチ変動パターンにおいては特図可変表示時間が長いほど大当り期待度が高くなっている。更に、遊技状態が通常状態である場合については、スーパーリーチβの方がスーパーリーチαよりも変表示結果が「大当り」となる大当り期待度が高く設定されている。

【２３８４】

また、本実施の形態においては、これら変動パターンを、変動パターン判定用の乱数値ＭＲ５に加えて、はずれ演出判定用の乱数値ＭＲ３、変動パターン種別判定用の乱数値ＭＲ４を用いて決定するようにしているが、本発明はこれに限定されるものではなく、変動パターンは、変動パターン判定用の乱数値ＭＲ５を含む２個以下の乱数値を用いて決定し

てもよいし、変動パターン判定用の乱数値ＭＲ５を含む４個以下の乱数値を用いて決定してもよい。

【２３８５】

図１３７～１６は、本実施の形態における変動パターンの決定方法の説明図である。本実施の形態では、実行する可変表示の表示結果や保留記憶数、遊技状態、はずれ演出、変動パターン種別等に応じて、選択する変動パターン判定テーブルを異ならせている。

【２３８６】

具体的には、図１３７（Ａ）～図１３７（Ｆ）に示すように、遊技状態が通常状態（低ベース状態）且つ可変表示結果がはずれであるとき、はずれ演出が非リーチ且つ可変表示を実行する特別図柄の保留記憶数（同種保留記憶数）が１個以下である場合は、はずれ用変動パターン判定テーブルＡと乱数値ＭＲ５の値にもとづいて変動パターンを決定し、はずれ演出が非リーチ且つ可変表示を実行する特別図柄の保留記憶数が２個である場合は、はずれ用変動パターン判定テーブルＢと乱数値ＭＲ５の値にもとづいて変動パターンを決定し、はずれ演出が非リーチ且つ可変表示を実行する特別図柄の保留記憶数が３個である場合は、はずれ用変動パターン判定テーブルＣと乱数値ＭＲ５の値にもとづいて変動パターンを決定し、はずれ演出がリーチであり変動パターン種別がノーマルリーチである場合は、はずれ用変動パターン判定テーブルＤと乱数値ＭＲ５の値にもとづいて変動パターンを決定し、はずれ演出がリーチであり変動パターン種別がスーパーリーチαである場合は、はずれ用変動パターン判定テーブルＥと乱数値ＭＲ５の値にもとづいて変動パターンを決定し、はずれ演出がリーチであり変動パターン種別がスーパーリーチβである場合は、はずれ用変動パターン判定テーブルＦと乱数値ＭＲ５の値にもとづいて変動パターンを決定する。

【２３８７】

また、図１３８（Ａ）～図１３８（Ｄ）に示すように、遊技状態が時短状態（低確高ベース状態）且つ可変表示結果がはずれであるとき、はずれ演出が非リーチ且つ可変表示を実行する特別図柄の保留記憶数（同種保留記憶数）が１個以下である場合は、はずれ用変動パターン判定テーブルＧと乱数値ＭＲ５の値にもとづいて変動パターンを決定し、はずれ演出が非リーチ且つ可変表示を実行する特別図柄の保留記憶数が２個以上である場合は、はずれ用変動パターン判定テーブルＨと乱数値ＭＲ５の値にもとづいて変動パターンを決定し、はずれ演出がリーチ且つ変動パターン種別がノーマルリーチである場合は、はずれ用変動パターン判定テーブルＩと乱数値ＭＲ５の値にもとづいて変動パターンを決定し、はずれ演出がリーチ且つ変動パターン種別がスーパーリーチγである場合は、はずれ用変動パターン判定テーブルＪと乱数値ＭＲ５の値にもとづいて変動パターンを決定する。

【２３８８】

更に、図１３９（Ａ）～図１３９（Ｃ）に示すように、遊技状態が確変状態（高確高ベース状態）且つ可変表示結果がはずれであるとき、はずれ演出が非リーチ且つ可変表示を実行する特別図柄の保留記憶数（同種保留記憶数）が１個以下である場合は、はずれ用変動パターン判定テーブルＫと乱数値ＭＲ５の値にもとづいて変動パターンを決定し、はずれ演出が非リーチ且つ可変表示を実行する特別図柄の保留記憶数（同種保留記憶数）が２個以上である場合は、はずれ用変動パターン判定テーブルＬと乱数値ＭＲ５の値にもとづいて変動パターンを決定し、はずれ演出がリーチ且つ変動パターン種別がノーマルリーチである場合は、はずれ用変動パターン判定テーブルＭと乱数値ＭＲ５の値にもとづいて変動パターンを決定する。

【２３８９】

そして、図１４０（Ａ）～図１４０（Ｃ）に示すように、遊技状態が通常状態（低確低ベース状態）且つ可変表示結果が大当りであるときは、大当り用変動パターン判定テーブルＡと乱数値ＭＲ５の値にもとづいて変動パターンを決定し、遊技状態が時短状態（低確高ベース状態）且つ可変表示結果が大当りであるときは、大当り用変動パターン判定テーブルＢと乱数値ＭＲ５の値にもとづいて変動パターンを決定し、遊技状態が確変状態（高確高ベース状態）且つ可変表示結果が大当りであるときは、大当り用変動パターン判定テ

ーブルＣと乱数値ＭＲ５の値にもとづいて変動パターンを決定する。

【２３９０】

例えば、図１３７（Ａ）～図１３７（Ｆ）に示すように、はずれ用変動パターン判定テーブルＡを選択した場合は、乱数値ＭＲ５の値が１～９９７の範囲内であれば変動パターンを非リーチはずれの変動パターン（ＰＡ１－１）に決定し、はずれ用変動パターン判定テーブルＢを選択した場合は、乱数値ＭＲ５の値が１～９９７の範囲内であれば変動パターンを非リーチはずれの変動パターン（ＰＡ１－２）に決定し、はずれ用変動パターン判定テーブルＣを選択した場合は、乱数値ＭＲ５の値が１～９９７の範囲内であれば変動パターンを非リーチはずれの変動パターン（ＰＡ１－３）に決定し、はずれ用変動パターン判定テーブルＤを選択した場合は、乱数値ＭＲ５の値が１～９００の範囲内であれば変動パターンをノーマルリーチはずれの変動パターン（ＰＡ２－１Ａ）に決定し、乱数値ＭＲ５の値が９０１～９９７の範囲内であれば変動パターンをノーマルリーチはずれの変動パターン（ＰＡ２－１Ｂ）に決定し、はずれ用変動パターン判定テーブルＥを選択した場合は、乱数値ＭＲ５の値が１～９００の範囲内であれば変動パターンをスーパーリーチαはずれの変動パターン（ＰＡ２－２Ａ）に決定し、乱数値ＭＲ５の値が９０１～９９７の範囲内であれば変動パターンをスーパーリーチαはずれの変動パターン（ＰＡ２－２Ｂ）に決定し、はずれ用変動パターン判定テーブルＦを選択した場合は、乱数値ＭＲ５の値が１～９００の範囲内であれば変動パターンをスーパーリーチβはずれの変動パターン（ＰＡ２－３Ａ）に決定し、乱数値ＭＲ５の値が９０１～９９７の範囲内であれば変動パターンをスーパーリーチβはずれの変動パターン（ＰＡ２－３Ｂ）に決定する。

【２３９１】

また、図１３８（Ａ）～図１３８（Ｄ）に示すように、はずれ用変動パターン判定テーブルＧを選択した場合は、乱数値ＭＲ５の値が１～９９７の範囲内であれば変動パターンを非リーチはずれの変動パターン（ＰＡ１－４）に決定し、はずれ用変動パターン判定テーブルＨを選択した場合は、乱数値ＭＲ５の値が１～９９７の範囲内であれば変動パターンを非リーチはずれの変動パターン（ＰＡ１－５）に決定し、はずれ用変動パターン判定テーブルＩを選択した場合は、乱数値ＭＲ５の値が１～９２０の範囲内であれば変動パターンをノーマルリーチはずれの変動パターン（ＰＡ２－４Ａ）に決定し、乱数値ＭＲ５の値が９２１～９９７の範囲内であれば変動パターンをノーマルリーチはずれの変動パターン（ＰＡ２－４Ｂ）に決定し、はずれ用変動パターン判定テーブルＪを選択した場合は、乱数値ＭＲ５の値が１～９５０の範囲内であれば変動パターンをスーパーリーチγはずれの変動パターン（ＰＡ２－５Ａ）に決定し、乱数値ＭＲ５の値が９５１～９９７の範囲内であれば変動パターンをスーパーリーチγはずれの変動パターン（ＰＡ２－５Ｂ）に決定する。

【２３９２】

また、図１３９（Ａ）～図１３９（Ｃ）に示すように、はずれ用変動パターン判定テーブルＫを選択した場合は、乱数値ＭＲ５の値が１～９９７の範囲内であれば変動パターンを非リーチはずれの変動パターン（ＰＡ１－６）に決定し、はずれ用変動パターン判定テーブルＬを選択した場合は、乱数値ＭＲ５の値が１～９９７の範囲内であれば変動パターンを非リーチはずれの変動パターン（ＰＡ１－７）に決定し、はずれ用変動パターン判定テーブルＭを選択した場合は、乱数値ＭＲ５の値が１～９９７の範囲内であれば変動パターンをノーマルリーチはずれの変動パターン（ＰＡ２－６）に決定する。

【２３９３】

また、図１４０（Ａ）に示すように、大当り用変動パターン判定テーブルＡを選択した場合は、乱数値ＭＲ３の値が１～３０の範囲内であれば変動パターンをノーマルリーチ大当りの変動パターン（ＰＢ１－１Ａ）に決定し、乱数値ＭＲ３の値が３１～８０の範囲内であれば変動パターンをノーマルリーチ大当りの変動パターン（ＰＢ１－１Ｂ）に決定し、乱数値ＭＲ３の値が８１～１７０の範囲内であれば変動パターンをスーパーリーチα大当りの変動パターン（ＰＢ１－２Ａ）に決定し、乱数値ＭＲ３の値が１７１～３２０の範囲内であれば変動パターンをスーパーリーチα大当りの変動パターン（ＰＢ１－２Ｂ）に

決定し、乱数値ＭＲ３の値が３２１～６００の範囲内であれば変動パターンをスーパーリーチβ大当りの変動パターン（ＰＢ１－３Ａ）に決定し、乱数値ＭＲ３の値が６０１～９９７の範囲内であれば変動パターンをスーパーリーチβ大当りの変動パターン（ＰＢ１－３Ｂ）に決定する。

【２３９４】

また、図１４０（Ｂ）に示すように、大当り用変動パターン判定テーブルＢを選択した場合は、乱数値ＭＲ３の値が１～９０の範囲内であれば変動パターンをノーマルリーチ大当りの変動パターン（ＰＢ１－４Ａ）に決定し、乱数値ＭＲ３の値が９１～２８０の範囲内であれば変動パターンをノーマルリーチ大当りの変動パターン（ＰＢ１－４Ｂ）に決定し、乱数値ＭＲ３の値が２８１～５８０の範囲内であれば変動パターンをスーパーリーチγ大当りの変動パターン（ＰＢ１－５Ａ）に決定し、乱数値ＭＲ３の値が５８１～９９７の範囲内であれば変動パターンをスーパーリーチγ大当りの変動パターン（ＰＢ１－５Ｂ）に決定する。

【２３９５】

また、図１４０（Ｃ）に示すように、大当り用変動パターン判定テーブルＣを選択した場合は、乱数値ＭＲ３の値が１～９９７の範囲内であれば変動パターンをノーマルリーチ大当りの変動パターン（ＰＢ１－６）に決定する。

【２３９６】

尚、本実施の形態では、可変表示結果が大当りである場合は、大当り種別にかかわらない１の割合で変動パターンを決定する形態を例示しているが、本発明はこれに限定されるものではなく、大当り種別に応じて、複数の大当り用の変動パターンの決定割合を異ならせてもよい。このようにすることで、いずれの変動パターンの可変表示で大当りとなったかに遊技者を注目させることができ遊技興趣を向上させることができる。

【２３９７】

また、図１４１に示すように、本実施の形態における通常状態は、主に第１特別図柄の可変表示が実行されるとともに、１回あたりの可変表示に基づいて大当り遊技状態に制御される割合（大当り確率）が確変状態よりも低い遊技状態であり、通常状態、時短状態、確変状態間で最も平均特図可変表示時間が長い遊技状態でもある。また、本実施の形態における時短状態は、主に第２特別図柄の可変表示が実行されるとともに、１回あたりの可変表示に基づいて大当り遊技状態に制御される割合（大当り確率）が確変状態よりも低い遊技状態であり、通常状態、時短状態、確変状態間で平均特図可変表示時間が通常状態よりも短く確変状態よりも長い遊技状態である。そして、本実施の形態における確変状態は、主に第２特別図柄の可変表示が実行されるとともに、１回あたりの可変表示に基づいて大当り遊技状態に制御される割合（大当り確率）が通常状態や時短状態よりも高い遊技状態であり、通常状態、時短状態、確変状態間で平均特図可変表示時間が最も短い遊技状態である。

【２３９８】

ここで、本実施の形態における第１特別図柄表示装置４Ａ、第２特別図柄表示装置４Ｂにおける特別図柄の可変表示について説明する。図１４２（Ｂ）に示すように、第１特別図柄表示装置４Ａ、第２特別図柄表示装置４Ｂには、前述したように８つのＬＥＤが設けられており、これらＬＥＤによって特別図柄が構成されている。第１特別図柄表示装置４Ａや第２特別図柄表示装置４Ｂにおいては、４０ｍｓが経過する度に１個ずつ点灯させるＬＥＤを切り替えていき、８個目のＬＥＤの点灯開始から４０ｍｓが経過することで再度１個目のＬＥＤの点灯が開始されるようになっている。つまり、本実施の形態においては、点灯対象のＬＥＤが１個目、２個目、３個目...８個目と順に変遷していく過程を１周期とし、これらＬＥＤの周期点灯が繰り返し実行されることにより特別図柄の可変表示が実行される。

【２３９９】

また、図１４２（Ｄ）に示すように、第１演出表示灯１５２Ａ、第２演出表示灯１５２Ｂには、それぞれ１つのＬＥＤが設けられており、これらＬＥＤによってサブ図柄が構成

されている。第１演出表示灯１５２Ａや第２演出表示灯１５２Ｂにおいては、６０ｍｓ毎にＬＥＤの点灯と消灯を切り替える。つまり、第１特別図柄表示装置４Ａ、第２特別図柄表示装置４Ｂにおいては、ＬＥＤの２４０ｍｓに亘る点灯と２４０ｍｓに亘る消灯を１周期とし、これらＬＥＤの周期点灯が繰り返し実行されることによりサブ図柄の可変表示が実行される。

【２４００】

図１２６に示す遊技制御用マイクロコンピュータ１００が備えるＲＡＭ１０２は、その一部または全部が所定の電源基板において作成されるバックアップ電源によってバックアップされているバックアップＲＡＭであればよい。すなわち、パチンコ遊技機１に対する電力供給が停止しても、所定期間（バックアップ電源としてのコンデンサが放電してバックアップ電源が電力供給不能になるまで）は、ＲＡＭ１０２の一部または全部の内容は保存される。特に、少なくとも、遊技状態すなわち遊技制御手段の制御状態に応じたデータ（特図プロセスフラグなど）と未払出賞球数を示すデータとは、バックアップＲＡＭに保存されるようにすればよい。遊技制御手段の制御状態に応じたデータとは、停電等が生じた後に復旧した場合に、そのデータにもとづいて、制御状態を停電等の発生前に復旧させるために必要なデータである。また、制御状態に応じたデータと未払出賞球数を示すデータとを遊技の進行状態を示すデータと定義する。

【２４０１】

このようなＲＡＭ１０２には、パチンコ遊技機１における遊技の進行などを制御するために用いられる各種のデータを保持する領域として、例えば図１４３に示すような遊技制御用データ保持エリア００１ＳＧ１５０が設けられている。図１４３に示す遊技制御用データ保持エリア００１ＳＧ１５０は、第１特別図柄バッファ００１ＳＧ１５１Ａと、第２特別図柄バッファ００１ＳＧ１５１Ｂと、普図保留記憶部００１ＳＧ１５１Ｃと、遊技制御フラグ設定部００１ＳＧ１５２と、遊技制御タイマ設定部００１ＳＧ１５３と、遊技制御カウンタ設定部００１ＳＧ１５４と、遊技制御バッファ設定部００１ＳＧ１５５とを備えている。

【２４０２】

第１特別図柄バッファ００１ＳＧ１５１Ａは、入賞球装置６Ａが形成する第１始動入賞口を遊技球が通過（進入）して始動入賞（第１始動入賞）が発生したものの未だ開始されていない特図ゲーム（第１特別図柄表示装置４Ａにおける第１特図を用いた特図ゲーム）の保留データを入賞順に記憶する。

【２４０３】

第２特別図柄バッファ００１ＳＧ１５１Ｂは、可変入賞球装置６Ｂが形成する第２始動入賞口を遊技球が通過（進入）して始動入賞（第２始動入賞）が発生したものの未だ開始されていない特図ゲーム（第２特別図柄表示装置４Ｂにおける第２特図を用いた特図ゲーム）の保留データを入賞順に記憶する。

【２４０４】

一例として、第１特別図柄バッファ００１ＳＧ１５１Ａは、第１始動入賞口への入賞順（遊技球の検出順）に保留番号と関連付けて、その遊技球の通過（進入）における第１始動条件の成立に基づいてＣＰＵ１０３により乱数回路１０４等から抽出された特図表示結果判定用の乱数値ＭＲ１、大当り種別判定用の乱数値ＭＲ２、はずれ演出判定用の乱数値ＭＲ３、変動パターン種別判定用の乱数値ＭＲ４、変動パターン判定用の乱数値ＭＲ５を示す数値データを保留データとして、その記憶数が所定の上限値（例えば「４」）に達するまで記憶する。

【２４０５】

また、第２特別図柄バッファ００１ＳＧ１５１Ｂは、第２始動入賞口への入賞順（遊技球の検出順）に保留番号と関連付けて、その遊技球の通過（進入）における第２始動条件の成立に基づいてＣＰＵ１０３により乱数回路１０４等から抽出された特図表示結果判定用の乱数値ＭＲ１、大当り種別判定用の乱数値ＭＲ２、はずれ演出判定用の乱数値ＭＲ３、変動パターン種別判定用の乱数値ＭＲ４、変動パターン判定用の乱数値ＭＲ５を示す数

値データを保留データとして、その記憶数が所定の上限値（例えば「４」）に達するまで記憶する。

【２４０６】

尚、第１特別図柄バッファ００１ＳＧ１５１Ａ、第２特別図柄バッファ００１ＳＧ１５１Ｂにおける保留番号０の数値データは、実行中の特別図柄の可変表示に応じたデータであり、保留番号１～４の数値データは、未だ実行されていない特別図柄の可変表示に応じたデータ（保留データ）である。

【２４０７】

こうして第１特別図柄バッファ００１ＳＧ１５１Ａや第２特別図柄バッファ００１ＳＧ１５１Ｂに記憶された保留データは、第１特図を用いた特図ゲームや第２特図を用いた特図ゲームの実行が保留されていることを示し、これら特図ゲームにおける可変表示結果（特図表示結果）に基づき大当りとなるか否かなどを判定可能にする保留情報となる。

【２４０８】

尚、本実施の形態では、このように第１始動入賞口を遊技球が通過（進入）したことによる第１始動条件の成立に基づく保留情報（第１保留情報）と、第２始動入賞口を遊技球が通過（進入）したことによる第２始動入賞の成立に基づく保留情報（第２保留情報）とを、個別の保留記憶部にて保留番号と対応付けて記憶する場合については、第２保留記憶情報に基づく可変表示を、第１保留情報に基づく可変表示よりも優先して実行するようになっている。

【２４０９】

普図保留記憶部００１ＳＧ１５１Ｃは、遊技球がゲートスイッチ２１によって検出されたにもかかわらず、未だ普通図柄表示器２０により開始されていない普図ゲームの保留情報を記憶する。例えば、普図保留記憶部００１ＳＧ１５１Ｃは、遊技球がゲートスイッチ２１によって検出された順に保留番号と対応付けて、その遊技球の通過に基づいてＣＰＵ１０３により乱数回路１０４等から抽出された普図表示結果判定用の乱数値ＭＲ６を示す数値データなどを保留データとして、その数が所定の上限値（例えば「４」）に達するまで記憶する。

【２４１０】

尚、普図保留記憶部００１ＳＧ１５１Ｃにおける保留番号０の数値データは、実行中の普通図柄の可変表示に応じたデータであり、保留番号１～４の数値データは、未だ実行されていない普通図柄の可変表示に応じたデータ（保留データ）である。

【２４１１】

遊技制御フラグ設定部００１ＳＧ１５２には、パチンコ遊技機１における遊技の進行状況などに応じて状態を更新可能な複数種類のフラグが設けられている。例えば、遊技制御フラグ設定部００１ＳＧ１５２には、複数種類のフラグそれぞれについて、フラグの値を示すデータや、オン状態あるいはオフ状態を示すデータが記憶される。

【２４１２】

遊技制御タイマ設定部００１ＳＧ１５３には、パチンコ遊技機１における遊技の進行を制御するために用いられる各種のタイマが設けられている。例えば、遊技制御タイマ設定部００１ＳＧ１５３には、複数種類のタイマそれぞれにおけるタイマ値を示すデータが記憶される。

【２４１３】

遊技制御カウンタ設定部００１ＳＧ１５４には、パチンコ遊技機１における遊技の進行を制御するために用いられるカウント値を計数するための複数種類のカウンタが設けられている。例えば、遊技制御カウンタ設定部００１ＳＧ１５４には、複数種類のカウンタそれぞれにおけるカウント値を示すデータが記憶される。ここで、遊技制御カウンタ設定部００１ＳＧ１５４には、遊技用乱数の一部または全部をＣＰＵ１０３がソフトウェアにより更新可能にカウントするためのランダムカウンタが設けられてもよい。

【２４１４】

遊技制御カウンタ設定部００１ＳＧ１５４のランダムカウンタには、乱数回路１０４で

生成されない乱数値、例えば、乱数値ＭＲ１～ＭＲ４を示す数値データが、ランダムカウント値として記憶され、ＣＰＵ１０３によるソフトウェアの実行に応じて、定期的あるいは不定期に、各乱数値を示す数値データが更新される。ＣＰＵ１０３がランダムカウント値を更新するために実行するソフトウェアは、ランダムカウント値を乱数回路１０４における数値データの更新動作とは別個に更新するためのものであってもよいし、乱数回路１０４から抽出された数値データの全部又は一部にスクランブル処理や演算処理といった所定の処理を施すことによりランダムカウント値を更新するためのものであってもよい。

【２４１５】

遊技制御バッファ設定部００１ＳＧ１５５には、パチンコ遊技機１における遊技の進行を制御するために用いられるデータを一時的に記憶する各種のバッファが設けられている。例えば、遊技制御バッファ設定部００１ＳＧ１５５には、複数種類のバッファそれぞれにおけるバッファ値を示すデータが記憶される。

【２４１６】

尚、本実施の形態における遊技制御バッファ設定部００１ＳＧ１５５には、乱数値ＭＲ１の数値を一時的に記憶するための特図表示結果判定用乱数バッファ００１ＳＧ１５５Ａ、乱数値ＭＲ２の数値を一時的に記憶するための大当り種別判定用乱数バッファ００１ＳＧ１５５Ｂ、乱数値ＭＲ３の数値を一時的に記憶するためのはずれ演出判定用乱数バッファ００１ＳＧ１５５Ｃ、乱数値ＭＲ４の数値を一時的に記憶するための変動パターン種別判定用乱数バッファ００１ＳＧ１５５Ｄ、乱数値ＭＲ５の数値を一時的に記憶するための変動パターン判定用乱数バッファ００１ＳＧ１５５Ｅが設けられている。

【２４１７】

図１２６に示す演出制御基板１２に搭載されたＲＯＭ１２１には、演出制御用のプログラムの他にも、演出動作を制御するために用いられる各種のデータテーブルなどが格納されている。例えば、ＲＯＭ１２１には、演出制御用ＣＰＵ１２０が各種の判定や決定、設定を行うために用意された複数の判定テーブルを構成するテーブルデータ、各種の演出制御パターンを構成するパターンデータなどが記憶されている。

【２４１８】

一例として、ＲＯＭ１２１には、演出制御用ＣＰＵ１２０が各種の演出装置（例えば画像表示装置５やスピーカ８Ｌ，８Ｒ、遊技効果ランプ９及び装飾用ＬＥＤ、演出用模型など）による演出動作を制御するために使用する演出制御パターンを複数種類格納した演出制御パターンテーブルが記憶されている。演出制御パターンは、パチンコ遊技機１における遊技の進行状況に応じて実行される各種の演出動作に対応して、その制御内容を示すデータなどから構成されている。演出制御パターンテーブルには、例えば特図可変表示時演出制御パターンと、予告演出制御パターンと、各種演出制御パターン等が、格納されていればよい。

【２４１９】

図１４４は、入力ポート１０５ａのビット割り当ての例を示す説明図である。図１４４に示すように、入力ポート０において、ビット１にはカウントスイッチ２３、ビット２には図示しない排出口スイッチ、ビット３には特定領域スイッチ、ビット６には普通入賞口スイッチ２４からの信号が入力される。入力ポート１において、ビット２にはアウト確認スイッチ信号１、ビット３にはアウト確認スイッチ信号２、ビット５には磁石センサ信号、ビット７には枠電波センサ信号が入力される。また、入力ポート２において、ビット２には盤面近接センサエラー信号、ビット３には枠近接センサエラー信号が入力され、ビット４には設定キースイッチ、ビット５にはタッチスイッチ、ビット６には扉・枠開放スイッチ、ビット７にはクリアスイッチからの信号が入力される。また、入力ポート３において、ビット１には第１始動口スイッチ２２Ａ、ビット２には第２始動口スイッチ２２Ｂ、ビット３にはゲートスイッチ２１からの信号が入力される。また、ビット６には電源確認信号、ビット７には賞球制御信号ＲＸ０の信号が入力される。

【２４２０】

図１４５は、出力ポート１０５ｂのビット割り当ての例を示す説明図である。図１４５

に示すように、出力ポートＤＧ１においてビット１～ビット８からは、第１特別図柄を構成する各ＬＥＤに信号が出力される。出力ポートＤＧ２においてビット１～ビット８からは、第２特別図柄を構成する各ＬＥＤに信号が出力される。

【２４２１】

また、出力ポートＤＧ３において、ビット１からは第１特別図柄における始動口入賞記憶数表示灯２（第１保留表示器２５Ａを構成するＬＥＤのうち２個目のＬＥＤ）、ビット２からは第２特別図柄における始動口入賞記憶数表示灯２（第２保留表示器２５Ｂを構成するＬＥＤのうち２個目のＬＥＤ）、ビット３からはゲート通過記憶数表示灯２（普通図柄表示器２０を構成するＬＥＤのうち２個目のＬＥＤ）、ビット４からは第１特別図柄における始動口入賞記憶数表示灯１（第１保留表示器２５Ａを構成するＬＥＤのうち１個目のＬＥＤ）、ビット５からは第２特別図柄における始動口入賞記憶数表示灯１（第２保留表示器２５Ｂを構成するＬＥＤのうち１個目のＬＥＤ）、ビット６からはゲート通過記憶数表示灯１（普通図柄表示器２０を構成するＬＥＤのうち１個目のＬＥＤ）、にそれぞれ信号が出力される。そして、出力ポートＤＧ４においてビット１～ビット４からは、普通図柄を構成する各ＬＥＤに信号が出力される。

【２４２２】

また、出力ポートＤＧ５において、ビット０～ビット４からは、ラウンド数表示器２６を構成する各ＬＥＤに信号が出力され、ビット５からは当り表示灯２７を構成するＬＥＤに信号が出力され、ビット６からは右打ち表示灯２８を構成するＬＥＤに信号が出力され、ビット７からは状態表示灯２９を構成するＬＥＤに信号が出力される。

【２４２３】

図１２６に示す演出制御基板１２に搭載されたＲＡＭ１２２には、演出動作を制御するために用いられる各種データを保持する領域として、例えば図１４６（Ａ）に示すような演出制御用データ保持エリア００１ＳＧ１９０が設けられている。図１４６（Ａ）に示す演出制御用データ保持エリア００１ＳＧ１９０は、演出制御フラグ設定部００１ＳＧ１９１と、演出制御タイマ設定部００１ＳＧ１９２と、演出制御カウンタ設定部００１ＳＧ１９３と、演出制御バッファ設定部００１ＳＧ１９４とを備えている。

【２４２４】

演出制御フラグ設定部００１ＳＧ１９１には、例えば画像表示装置５の画面上における演出画像の表示状態などといった演出動作状態や主基板１１から送信された演出制御コマンド等に応じて状態を更新可能な複数種類のフラグが設けられている。例えば、演出制御フラグ設定部００１ＳＧ１９１には、複数種類のフラグそれぞれについて、フラグの値を示すデータや、オン状態あるいはオフ状態を示すデータが記憶される。

【２４２５】

演出制御タイマ設定部００１ＳＧ１９２には、例えば画像表示装置５の画面上における演出画像の表示動作などといった各種演出動作の進行を制御するために用いられる複数種類のタイマが設けられている。例えば、演出制御タイマ設定部００１ＳＧ１９２には、複数種類のタイマそれぞれにおけるタイマ値を示すデータが記憶される。

【２４２６】

演出制御カウンタ設定部００１ＳＧ１９３には、各種演出動作の進行を制御するために用いられる複数種類のカウンタが設けられている。例えば、演出制御カウンタ設定部００１ＳＧ１９３には、複数種類のカウンタそれぞれにおけるカウント値を示すデータが記憶される。

【２４２７】

演出制御バッファ設定部００１ＳＧ１９４には、各種演出動作の進行を制御するために用いられるデータを一時的に記憶する各種のバッファが設けられている。例えば、演出制御バッファ設定部００１ＳＧ１９４には、複数種類のバッファそれぞれにおけるバッファ値を示すデータが記憶される。

【２４２８】

本実施の形態では、図１４６（Ｂ）に示すような始動入賞時受信コマンドバッファ００

１ＳＧ１９４Ａを構成するデータが、演出制御バッファ設定部００１ＳＧ１９４の所定領域に記憶されている。始動入賞時受信コマンドバッファ００１ＳＧ１９４Ａには、第１特図保留記憶の合計保留記憶数の最大値（例えば「４」）に対応した格納領域（バッファ番号「１－１」～「１－４」に対応した領域）と、可変表示中の第１特図に対応した格納領域（バッファ番号「１－０」に対応した領域）とが設けられている。また、始動入賞時受信コマンドバッファ００１ＳＧ１９４Ａには、第２特図保留記憶の合計保留記憶数の最大値（例えば「４」）に対応した格納領域（バッファ番号「２－１」～「２－４」に対応した領域）と、可変表示中の第２特図に対応した格納領域（バッファ番号「２－０」に対応した領域）とが設けられている。第１始動入賞口や第２始動入賞口への始動入賞があったときには、始動口入賞指定コマンド（第１始動口入賞指定コマンドまたは第２始動口入賞指定コマンド）、保留記憶数通知コマンド（第１特図保留記憶数通知コマンドまたは第２特図保留記憶数通知コマンド）、図柄指定コマンド、はずれ演出パターンコマンドという４つのコマンドが１セットとして、主基板１１から演出制御基板１２へと送信される。始動入賞時受信コマンドバッファ００１ＳＧ１９４Ａにおける第１特図保留記憶に対応した格納領域と第２特図保留記憶に対応した格納領域は、これらの始動口入賞指定コマンド、保留記憶数通知コマンド、図柄指定コマンド、はずれ演出パターンコマンドを対応付けて、第１特図保留記憶と第２特図保留記憶とに分けて格納するための格納領域（エントリ）が確保されている。

【２４２９】

これら格納領域（エントリ）の記憶内容は、開始条件が成立して最上位の保留記憶（バッファ番号「１－１」またはバッファ番号「２－１」）の可変表示が開始されるときに、後述するように１つずつ上位にシフトされていくとともに、該開始条件が成立した保留記憶の内容を格納するバッファ番号「１－０」またはバッファ番号「２－０」の記憶内容は、当該可変表示を終了するときに実行される特図当り待ち処理においてクリアされるようになっている。

【２４３０】

更に、本実施の形態における始動入賞時受信コマンドバッファ００１ＳＧ１９４Ａには、保留記憶表示の表示パターン（表示態様）に応じたフラグ値がセットされる保留表示フラグと、後述する入賞時フラッシュ演出の対象であるか否かを示すフラグ値がセットされる入賞時フラッシュ演出フラグと、を第１特図保留記憶及び第２特図保留記憶に対応する各バッファ番号に対応付けて格納できるように記憶領域が、各格納領域（エントリ）毎に確保されている。

【２４３１】

尚、保留表示フラグには、後述する保留変化演出決定処理において、保留変化演出の実行が決定されなかった場合には、通常の保留表示の表示パターンに対応する「０」が格納され、保留変化演出の実行が決定された場合には、通常の表示態様とは異なる特別態様（例えば、青色や赤色）の保留記憶表示の表示パターンに対応する「１」（青色）または「２」（赤色）がセットされるようになっている。そして、保留変化演出決定処理の実行後は、更に後述する保留出現アニメーション処理、滞留アニメーション処理、シフトアニメーション処理等が実行されることで、アクティブ表示や保留表示が各保留表示フラグに応じた表示態様（例えば、保留表示フラグの値が「０」であれば遊技状態に応じた形状の白色、保留表示フラグの値が「１」であれば遊技状態に応じた形状の青色、保留表示フラグの値が「２」であれば遊技状態に応じた形状の赤色）にて表示されるようになっている。

【２４３２】

演出制御用ＣＰＵ１２０は、第１始動入賞口への始動入賞時には、コマンドを始動入賞時受信コマンドバッファ００１ＳＧ１９４Ａの第１特図保留記憶に対応する空きエントリにおける先頭（バッファ番号の最も若いエントリ）から格納していき、第２始動入賞口への始動入賞時には、コマンドを始動入賞時受信コマンドバッファ００１ＳＧ１９４Ａの第２特図保留記憶に対応する空きエントリにおける先頭（バッファ番号の最も若いエントリ）から格納していく。始動入賞時には、始動口入賞指定コマンド、保留記憶数通知コマン

ド、図柄指定コマンド、はずれ演出パターンコマンドが順次送信される。従って、コマンド受信が行われれば、第１特図保留記憶または第２特図保留記憶に対応するバッファ番号の末尾「０」～「４」のそれぞれに対応する格納領域に、始動口入賞指定コマンド、保留記憶数通知コマンド、図柄指定コマンド、はずれ演出パターンコマンドが順に格納されていくことになる。

【２４３３】

図１４６（Ｂ）に示す始動入賞時受信コマンドバッファ００１ＳＧ１９４Ａに格納されているコマンドは、飾り図柄の可変表示を開始するごとに、直前に終了した可変表示の保留記憶に対応したエントリ（バッファ番号「１－０」または「２－０」のエントリ）に格納されているものが削除されるとともに、該開始する可変表示の保留記憶に対応したエントリ（バッファ番号「１－１」または「２－１」に対応したエントリ）に格納されているものと、該開始する可変表示の保留記憶以降のエントリの記憶内容がシフトされる。例えば図１４６（Ｂ）に示す格納状態において第１特図保留記憶の飾り図柄の可変表示が終了した場合には、バッファ番号「０」に格納されている各コマンドが削除され、バッファ番号「０」に格納されている各コマンドがバッファ番号「０」にシフトされるとともに、バッファ番号「２」に対応した領域にて格納されている各コマンドがバッファ番号「０」に対応した領域にシフトされ、バッファ番号「３」、「４」のそれぞれに対応した領域にて格納されている各コマンドが、バッファ番号「２」、「３」に対応した領域にシフトされる。よって、バッファ番号「０」は、その時点において可変表示されている保留記憶に関する各コマンドを格納するための領域（エントリ）となる。

【２４３４】

本実施の形態では、遊技状態が通常状態である場合、バッファ番号「１－０」に格納されているデータにもとづいてアクティブ表示エリア５Ｆにアクティブ表示が表示されるとともに、バッファ番号「１－１」～「１－４」に格納されているデータにもとづいて保留記憶表示エリア５Ｕに保留表示が表示されるようになっている。また、遊技状態が時短状態や確変状態である場合、バッファ番号「２－０」に格納されているデータにもとづいてアクティブ表示エリア５Ｆにアクティブ表示が表示されるとともに、バッファ番号「２－１」～「２－４」に格納されているデータにもとづいて保留記憶表示エリア５Ｕに保留表示が表示されるようになっている。

【２４３５】

（動作）

次に、パチンコ遊技機１の動作（作用）を説明する。

【２４３６】

（主基板１１の主要な動作）

まず、主基板１１における主要な動作を説明する。パチンコ遊技機１に対して電力供給が開始されると、遊技制御用マイクロコンピュータ１００が起動し、ＣＰＵ１０３によって遊技制御メイン処理が実行される。図１４７は、主基板１１におけるＣＰＵ１０３が実行する遊技制御メイン処理を示すフローチャートである。

【２４３７】

図１４７に示す遊技制御メイン処理において、ＣＰＵ１０３は、まず、割込禁止に設定する（ステップＳ１）。続いて、必要な初期設定を行う（ステップＳ２）。初期設定には、スタックポインタの設定、内蔵デバイス（ＣＴＣ（カウンタ／タイマ回路）、パラレル入出力ポート等）のレジスタ設定、ＲＡＭ１０２をアクセス可能状態にする設定等が含まれる。

【２４３８】

次いで、復旧条件が成立したか否かを判定する（ステップＳ３）。復旧条件は、クリア信号がオフ状態であり、バックアップデータがあり、バックアップＲＡＭが正常である場合に、成立可能である。パチンコ遊技機１の電力供給が開始されたときに、例えば電源基板１７に設けられたクリアスイッチが押下操作されていれば、オン状態のクリア信号が遊技制御用マイクロコンピュータ１００に入力される。このようなオン状態のクリア信号が

入力されている場合には、ステップＳ３にて復旧条件が成立していないと判定すればよい。バックアップデータは、遊技制御用のバックアップＲＡＭとなるＲＡＭ１０２に保存可能であればよい。ステップＳ３では、バックアップデータの有無やデータ誤りの有無などを確認あるいは検査して、復旧条件が成立し得るか否かを判定すればよい。

【２４３９】

復旧条件が成立した場合には（ステップＳ３；Ｙｅｓ）、遊技機用枠３が開放されているか否かや設定キースイッチの状態等にもとづいて設定値確認条件が成立したか否かを判定する（ステップＳ４）。設定値確認条件が成立した場合には（ステップＳ４；Ｙｅｓ）、設定値確認処理として表示モニタに現在設定されている設定値を表示する（ステップＳ５）。

【２４４０】

そして、設定値確認処理の実行後、または、設定値確認条件が成立していない場合（ステップＳ４；Ｎｏ）には、復旧処理（ステップＳ６）を実行した後に、乱数回路設定処理（ステップＳ１２）を実行する。ステップＳ８の復旧処理により、ＲＡＭ１０２の記憶内容に基づいて作業領域の設定が行われる。ＲＡＭ１０２に記憶されたバックアップデータを用いて作業領域を設定することで、電力供給が停止したときの遊技状態に復旧し、例えば特別図柄の変動中であった場合には、停止前の状態から特別図柄の変動を再開可能であればよい。

【２４４１】

また、復旧条件が成立しなかった場合には（ステップＳ３；Ｎｏ）、遊技機用枠３が開放されているか否かや設定キースイッチの状態等にもとづいて設定値設定条件が成立したか否かを判定する（ステップＳ７）。設定値設定条件が成立した場合には（ステップＳ７；Ｙｅｓ）、設定値設定処理を実行する（ステップＳ８）。本実施の形態の設定値設定処理では、例えば、タッチスイッチの操作及び設定キースイッチの操作によって設定されている設定値を設定可能とすればよい。

【２４４２】

設定値設定処理の実行後、または、設定値設定条件が成立しなかった場合には（ステップＳ７；Ｎｏ）、ステップＳ４及びステップＳ５と同様に設定値確認条件が成立したか否かの判定及び設定値確認処理を実行する（ステップ９、ステップ１０）。設定値確認処理の実行後、または、設定値確認条件が成立しなかった場合（ステップ９；Ｎｏ）は、初期化処理（ステップＳ１１）を実行した後に、乱数回路設定処理（ステップＳ１２）を実行する。

【２４４３】

ステップＳ１１の初期化処理は、ＲＡＭ１０２に記憶されるフラグ、カウンタ、バッファをクリアするクリア処理を含み、クリア処理の実行により作業領域に初期値が設定される。

【２４４４】

乱数回路設定処理（ステップＳ１２）の実行後、ＣＰＵ１０３は、所定時間（例えば２ｍｓ）毎に定期的にタイマ割込がかかるように遊技制御用マイクロコンピュータ１００に内蔵されているＣＴＣのレジスタの設定を行い（ステップＳ１３）、割込みを許可する（ステップＳ１４）。その後、ループ処理に入る。以後、所定時間（例えば４ｍｓ）ごとにＣＴＣから割込み要求信号がＣＰＵ１０３へ送出され、ＣＰＵ１０３は定期的にタイマ割込み処理を実行することができる。

【２４４５】

こうした遊技制御メイン処理を実行したＣＰＵ１０３は、ＣＴＣからの割込み要求信号を受信して割込み要求を受け付けると、図１４８のフローチャートに示す遊技制御用タイマ割込み処理を実行する。図１４８に示す遊技制御用タイマ割込み処理を開始すると、ＣＰＵ１０３は、まず、所定のスイッチ処理を実行することにより、スイッチ回路１１０を介してゲートスイッチ２１、第１始動口スイッチ２２Ａ、第２始動口スイッチ２２Ｂ、カウントスイッチ２３、普通入賞口スイッチ２４といった各種スイッチからの検出信号の受

信の有無を判定する（ステップＳ２１）。続いて、遊技に関する各種タイマ値（例えば、普通図柄プロセスタイマ、始動口２以上入賞エラー無効タイマ、セキュリティ情報タイマ、情報出力延長タイマ、不正入賞報知無効タイマの値）を減算するためのタイマ減算処理（ステップＳ２２）を実行した後に、第２始動入賞口への異常入賞が発生したか否かを監視するための始動口２異常入賞監視処理（ステップＳ２３）、遊技球が各種入賞口に入賞したことにもとづく入賞指定コマンドや異常入賞の発生にもとづいて該異常入賞を示すエラーコマンドを演出制御基板１２に対して送信するための入賞報知処理（ステップＳ２４）、磁石エラーの発生を報知するための磁石エラー報知処理（ステップＳ２５）、電波エラーの発生を報知するための電波エラー報知処理（ステップＳ２６）、各種スイッチの配線の断線や抜けを確認するためのスイッチエラー報知処理（ステップＳ２７）及びスイッチ異常エラー報知処理（ステップＳ２８）、排出球エラーを報知するための排出球エラー報知処理（ステップＳ２９）を実行することによりパチンコ遊技機１の異常診断を行うことで、診断結果に応じて必要ならば警告を発生可能となっている。この後、特図表示結果判定用の乱数値ＭＲ１と普図表示結果判定用の乱数値ＭＲ６といった遊技用乱数の少なくとも一部を更新するための乱数更新処理（ステップＳ３０）、乱数値ＭＲ１や乱数値ＭＲ６の初期値決定用の乱数値ＭＲ７を更新するための初期値決定用乱数更新処理（ステップＳ３１）、特別図柄の可変表示や大当り遊技状態への制御等を行う特別図柄プロセス処理（ステップＳ３２）、普通図柄の可変表示を行う普通図柄プロセス処理（ステップＳ３３）、大当り遊技状態における大入賞口の開放制御や普図当りに応じた第２始動入賞口の開放制御としてソレノイド８１、８２の制御を行う役物ソレノイド制御処理（ステップＳ３４）、パチンコ遊技機１の外部に設置されたホール管理用コンピュータに供給される大当り情報（大当りの発生回数等を示す情報）、始動情報（始動入賞の回数等を示す情報）、確率変動情報（確変状態となった回数等を示す情報）などのデータを出力する情報出力処理（ステップＳ３５）、各入賞口への入賞に応じて賞球を付与するための賞球処理（ステップＳ３６）、第１保留表示器２５Ａ、第２保留表示器２５Ｂ、普図保留表示器２５Ｃを構成するＬＥＤを点灯させるためのデータをセットする表示処理（ステップＳ３７）、遊技機の制御状態を遊技機外部で確認できるようにするための試験信号を出力する試験端子処理（ステップＳ３８）、出力ポート０のＲＡＭ領域における接続信号に関する内容およびソレノイドに関する内容を出力ポートに出力する出力処理（ステップＳ３９）、特図プロセスフラグの値に応じて特別図柄の可変表示を行うための特別図柄表示制御データを特別図柄表示制御データ設定用の出力バッファに設定する特別図柄表示制御処理（ステップＳ４０）、普図プロセスフラグの値に応じて普通図柄の可変表示を行うための普通図柄表示制御データを普通図柄表示制御データ設定用の出力バッファに設定する普通図柄表示制御処理（ステップＳ４１）、遊技機のエラー状態などを表示させるために遊技機のエラー状態などを示す情報が設定されたコマンドを演出制御基板１２に対して送信する枠状態出力処理（ステップＳ４２）、出力バッファに設定されたデータにもとづいて第１特別図柄表示装置４Ａ、第２特別図柄表示装置４Ｂ、第１保留表示器２５Ａ、第２保留表示器２５Ｂ、普通図柄表示器２０、普図保留表示器２５Ｃ等を構成するＬＥＤの点灯制御をおこなう表示制御処理（ステップＳ４３）設定キースイッチの状態を確認する設定キー確認処理（ステップＳ４４）、パチンコ遊技機１の背面側に設けられた表示モニタにベース値等を表示する性能表示モニタ制御処理（ステップＳ４５）を実行し、割込みを許可してから（ステップＳ４６）、遊技制御用タイマ割込み処理を終了する。

【２４４６】

（スイッチ処理）

次に、タイマ割込み処理におけるスイッチ処理（ステップＳ２１）を説明する。本実施の形態では、入賞検出またはゲート通過に関わる各スイッチの検出信号のオン状態が所定時間継続すると、確かにスイッチがオンしたと判定されスイッチオンに対応した処理が開始される。図１４９は、スイッチ処理で使用されるＲＡＭ１０２に形成される各２バイトのバッファを示す説明図である。前回ポートバッファは、前回（例えば４ｍｓ前）のスイッチオン／オフの判定結果が格納されるバッファである。ポートバッファは、今回入力し

たポート３の内容が格納されるバッファである。スイッチオンバッファは、スイッチのオンが検出された場合に対応ビットが１に設定され、スイッチのオフが検出された場合に対応ビットが０に設定されるバッファである。

【２４４７】

図１５０は、ステップＳ２１のスイッチ処理の一例を示すフローチャートである。スイッチ処理において、ＣＰＵ１０３は、まず、入力ポート３に入力されているデータを入力し（ステップＳ５１）、入力したデータをポートバッファにセットする（ステップＳ５２）。

【２４４８】

次いで、ＲＡＭ１０２に形成されるウェイトカウンタの初期値をセットし（ステップ５３）、ウェイトカウンタの値が０になるまで、ウェイトカウンタの値を１ずつ減算する（ステップＳ５４，Ｓ５５）。

【２４４９】

ウェイトカウンタの値が０になると、再度、入力ポート３のデータを入力し（ステップＳ５６）、入力したデータとポートバッファにセットされているデータとの間で、ビット毎に論理積をとる（ステップＳ５７）。そして、論理積の演算結果を、ポートバッファにセットする（ステップＳ５８）。ステップＳ５３～Ｓ５８の処理によって、ほぼ［ウェイトカウンタの初期値×（ステップＳ１０４，Ｓ１０５の処理時間）］の時間間隔を置いて入力ポート０から入力した２回の入力データのうち、２回とも「１」になっているビットのみが、ポートバッファにおいて「１」になる。つまり、所定期間としての［ウェイトカウンタの初期値×（ステップＳ５４，Ｓ５５の処理時間）］だけスイッチの検出信号のオン状態が継続すると、ポートバッファにおける対応するビットが「１」になる。

【２４５０】

さらに、ＣＰＵ１０３は、前回ポートバッファにセットされているデータとポートバッファにセットされているデータとの間で、ビット毎に排他的論理和をとる（ステップＳ５９）。排他的論理和の演算結果において、前回（例えば４ｍｓ前）のスイッチオン／オフの判定結果と、今回オンと判定されたスイッチオン／オフの判定結果とが異なっているスイッチに対応したビットが「１」になる。ＣＰＵ１０３は、さらに、排他的論理和の演算結果と、ポートバッファにセットされているデータとの間で、ビット毎に論理積をとる（ステップＳ６０）。この結果、前回のスイッチオン／オフの判定結果と今回オンと判定されたスイッチオン／オフの判定結果とが異なっているスイッチに対応したビット（排他的論理和演算結果による）のうち、今回オンと判定されたスイッチに対応したビット（論理積演算による）のみが「１」として残る。

【２４５１】

そして、ＣＰＵ１０３は、ステップＳ６０における論理積の演算結果をスイッチオンバッファにセットし（ステップＳ６１）、ステップＳ１０８における演算結果がセットされているポートバッファの内容を前回ポートバッファにセットする（ステップＳ６２）。

【２４５２】

以上の処理によって、所定期間継続してオン状態であったスイッチのうち、前回（例えば４ｍｓ前）のスイッチオン／オフの判定結果がオフであったスイッチ、すなわち、オフ状態からオン状態に変化したスイッチに対応したビットが、スイッチオンバッファにおいて「１」になっている。

【２４５３】

（乱数更新処理）

次に、タイマ割込み処理における乱数更新処理（ステップＳ３０）を説明する。図１５１には、乱数更新処理の一例を示すフローチャートである。乱数更新処理においてＣＰＵ１０３は、先ず、特図表示結果判定用乱数カウンタの値（乱数値ＭＲ１の値）を特定し（ステップ７１）、該特図表示結果判定用乱数カウンタの値が最大値に達しているか否かを判定する（ステップＳ７２）。特図表示結果判定用乱数カウンタの値が最大値に達していない場合（ステップＳ７２；Ｎ）は、該特図表示結果判定用乱数カウンタの値を＋１して

ステップＳ７５に進み（ステップＳ７３）、特図表示結果判定用乱数カウンタの値が最大値に達している場合（ステップＳ７２；Ｙ）は、該特図表示結果判定用乱数カウンタの値に最小値である１をセットしてステップＳ７５に進む（ステップＳ７４）。

【２４５４】

ステップＳ７５においてＣＰＵ１０３は、現在の特図表示結果判定用乱数カウンタの値と該特図表示結果判定用乱数カウンタの初期値とを比較する（ステップＳ７５）。そして、現在の特図表示結果判定用乱数カウンタの値と該特図表示結果判定用乱数カウンタの初期値とが同一値であるか否かを判定する（ステップＳ７６）。現在の特図表示結果判定用乱数カウンタの値と該特図表示結果判定用乱数カウンタの初期値とが同一値である場合（ステップＳ７６；Ｙ）は、特図表示結果判定用乱数カウンタの値、すなわち、特図表示結果判定用の乱数値ＭＲ１の初期値決定用の乱数である乱数値ＭＲ７値を抽出し（ステップＳ７７）、該抽出した乱数値ＭＲ７の値を特図表示結果判定用乱数カウンタにセットするとともに（ステップＳ７８）、該抽出した乱数値ＭＲ７の値を特図表示結果判定用乱数カウンタの初期値として記憶する（ステップＳ７９）。

【２４５５】

ステップＳ７９の実行後、または、現在の特図表示結果判定用乱数カウンタの値と該特図表示結果判定用乱数カウンタの初期値とが同一値ではない場合（ステップＳ７６；Ｎ）、ＣＰＵ１０３は、普図表示結果判定用乱数カウンタの値（乱数値ＭＲ６の値）を特定し（ステップ８０）、該普図表示結果判定用乱数カウンタの値が最大値に達しているか否かを判定する（ステップＳ８１）。普図表示結果判定用乱数カウンタの値が最大値に達していない場合（ステップＳ８１；Ｎ）は、該普図表示結果判定用乱数カウンタの値を＋１してステップＳ８４に進み（ステップＳ８２）、普図表示結果判定用乱数カウンタの値が最大値に達している場合（ステップＳ８１；Ｙ）は、該普図表示結果判定用乱数カウンタの値に最小値である１をセットしてステップＳ８４に進む（ステップＳ８３）。

【２４５６】

ステップＳ８４においてＣＰＵ１０３は、現在の普図表示結果判定用乱数カウンタの値と該普図表示結果判定用乱数カウンタの初期値とを比較する（ステップＳ８４）。そして、現在の普図表示結果判定用乱数カウンタの値と該普図表示結果判定用乱数カウンタの初期値とが同一値であるか否かを判定する（ステップＳ８５）。現在の普図表示結果判定用乱数カウンタの値と該普図表示結果判定用乱数カウンタの初期値とが同一値である場合（ステップＳ８５；Ｙ）は、普図表示結果判定用乱数カウンタの値、すなわち、普図表示結果判定用の乱数値ＭＲ６の初期値決定用の乱数である乱数値ＭＲ７値を抽出し（ステップＳ８６）、該抽出した乱数値ＭＲ７の値を普図表示結果判定用乱数カウンタにセットするとともに（ステップＳ８７）、該抽出した乱数値ＭＲ７の値を普図表示結果判定用乱数カウンタの初期値として記憶し（ステップＳ８８）、乱数更新処理を終了する。尚、現在の普図表示結果判定用乱数カウンタの値と該普図表示結果判定用乱数カウンタの初期値とが同一値ではない場合（ステップＳ８５；Ｎ）は、ステップＳ８６～ステップＳ８８を実行せずに乱数更新処理を終了する。

【２４５７】

尚、本実施の形態では、特図表示結果判定用の乱数値ＭＲ１と普図表示結果判定用の乱数値ＭＲ６とは共に１～６５５３６の値をとるため、上記したステップＳ７４では特図表示結果判定用乱数カウンタの値を１、上記したステップＳ８３では普図表示結果判定用乱数カウンタの値を１にそれぞれセットする形態を例示しているが、本発明はこれに限定されるものではなく、特図表示結果判定用の乱数値ＭＲ１と普図表示結果判定用の乱数値ＭＲ６との取り得る値の範囲を０～６５５３５とし、上記したステップＳ７４では特図表示結果判定用乱数カウンタの値を０、上記したステップＳ８３では普図表示結果判定用乱数カウンタの値を０にそれぞれセットしてもよい。

【２４５８】

（特別図柄プロセス処理）

図１５２は、特別図柄プロセス処理として、図１４８に示すステップＳ３２にて実行さ

れる処理の一例を示すフローチャートである。この特別図柄プロセス処理において、ＣＰＵ１０３は、まず、図１４４に示す入力ポート３を参照する等することで、第１始動入賞口と第２始動入賞口のいずれかに遊技球が入賞したか否か、つまり、始動入賞が発生したか否かを判定する（ステップＳ１００）。第１始動入賞口と第２始動入賞口のいずれかに遊技球が入賞した場合（ステップＳ１００；Ｙ）は、始動口スイッチ通過処理を実行する（ステップＳ１０１）。

【２４５９】

始動口スイッチ通過処理では、始動入賞の発生を検出し、ＲＡＭ１０２の所定領域に保留情報を格納し保留記憶数を更新する処理が実行される。始動入賞が発生すると、表示結果（大当り種別を含む）や変動パターンを決定するための乱数値が抽出され、保留情報として記憶される。また、抽出した乱数値に基づいて、表示結果や変動パターンを先読判定する処理が実行されてもよい。また、保留情報や保留記憶数を記憶した際には、演出制御基板１２に始動入賞の発生、保留記憶数、先読判定等の判定結果を指定するための演出制御コマンドの送信が行われる。

【２４６０】

ステップＳ１０１にて始動口スイッチ通過処理を実行した後、または、第１始動入賞口と第２始動入賞口のどちらにも遊技球が入賞していない場合（ステップＳ１００；Ｎ）ＣＰＵ１０３は、ＲＡＭ１０２に設けられた特図プロセスフラグの値に応じて、ステップＳ１１０～Ｓ１１６の処理のいずれかを選択して実行する。尚、特別図柄プロセス処理の各処理（ステップＳ１１０～Ｓ１１６）では、各処理に対応した演出制御コマンドを演出制御基板１２に送信する処理が行われる。

【２４６１】

ステップＳ１１０の特別図柄通常処理は、特図プロセスフラグの値が"０"（初期値）のときに実行される。この特別図柄通常処理では、保留情報の有無などに基づいて、第１特図ゲームまたは第２特図ゲームを開始するか否かの判定が行われる。また、特別図柄通常処理では、表示結果決定用の乱数値に基づき、特別図柄や飾り図柄の表示結果を「大当り」とするか否かや「大当り」とする場合の大当り種別を、その表示結果が導出表示される以前に決定（事前決定）する。さらに、特別図柄通常処理では、決定された表示結果に対応して、特図ゲームにおいて停止表示させる確定特別図柄（大当り図柄、はずれ図柄のいずれか）が設定される。その後、特図プロセスフラグの値が"１"に更新され、特別図柄通常処理は終了する。尚、本実施の形態では、第２特図を用いた特図ゲームが第１特図を用いた特図ゲームよりも優先して実行されるようになっている（特図２優先消化ともいう）。また、第１始動入賞口および第２始動入賞口への遊技球の入賞順序を記憶し、入賞順に特図ゲームの開始条件を成立させるようにしてもよい（入賞順消化ともいう）。

【２４６２】

乱数値に基づき各種の決定を行う場合には、ＲＯＭ１０１に格納されている各種のテーブル（乱数値と比較される決定値が決定結果に割り当てられているテーブル）が参照される。主基板１１における他の決定、演出制御基板１２における各種の決定についても同じである。演出制御基板１２においては、各種のテーブルがＲＯＭ１２１に格納されている。

【２４６３】

また、特別図柄通常処理では、表示結果を「大当り」とするか否かの事前決定結果等に基づき、変動パターン決定用の乱数値を用いて変動パターンを複数種類のいずれかに決定する処理（変動パターン設定）も行われる。

【２４６４】

変動パターンは、特図ゲームの実行時間（特図可変表示時間）（飾り図柄の可変表示の実行時間でもある）や、飾り図柄の可変表示の態様（リーチの有無等）、飾り図柄の可変表示中の演出内容（リーチ演出の種類等）を指定するものであり、可変表示パターンとも呼ばれる。

【２４６５】

ステップＳ１１１の特別図柄変動処理は、特図プロセスフラグの値が"１"のときに実行される。この特別図柄変動処理には、第１特別図柄表示装置４Ａや第２特別図柄表示装置４Ｂにおいて特別図柄を変動させるための設定を行う処理や、その特別図柄が変動を開始してからの経過時間を計測する処理などが含まれている。また、計測された経過時間が変動パターンに対応する特図可変表示時間に達したか否かの判定も行われる。そして、特別図柄の変動を開始してからの経過時間が特図可変表示時間に達したときには、特図プロセスフラグの値が"２"に更新され、特別図柄変動処理は終了する。

【２４６６】

ステップＳ１１２の特別図柄停止処理は、特図プロセスフラグの値が"２"のときに実行される。この特別図柄停止処理には、第１特別図柄表示装置４Ａや第２特別図柄表示装置４Ｂにて特別図柄の変動を停止させ、特別図柄の表示結果となる確定特別図柄を停止表示（導出）させるための設定を行う処理が含まれている。そして、表示結果が「大当り」である場合には特図プロセスフラグの値が"３"に更新され、表示結果が「はずれ」である場合には特図プロセスフラグの値が"０"に更新される。表示結果が「はずれ」である場合、時短状態や確変状態に制御されているときであって、回数切りの終了成立する場合には、遊技状態も更新される。特図プロセスフラグの値が更新されると、特別図柄停止処理は終了する。

【２４６７】

ステップＳ１１３の大入賞口開放前処理は、特図プロセスフラグの値が"３"のときに実行される。この大入賞口開放前処理には、表示結果が「大当り」となったことなどに基づき、大当り遊技状態においてラウンドの実行を開始して大入賞口を開放状態とするための設定を行う処理などが含まれている。大入賞口を開放状態とするときには、大入賞口扉用のソレノイド８２に対してソレノイド駆動信号を供給する処理が実行される。このときには、例えば大当り種別がいずれであるかに対応して、大入賞口を開放状態とする開放上限期間や、ラウンドの上限実行回数を設定する。これらの設定が終了すると、特図プロセスフラグの値が"４"に更新され、大入賞口開放前処理は終了する。

【２４６８】

ステップＳ１１４の大当り開放中処理は、特図プロセスフラグの値が"４"のときに実行される。この大当り開放中処理には、大入賞口を開放状態としてからの経過時間を計測する処理や、その計測した経過時間やカウントスイッチ２３によって検出された遊技球の個数などに基づいて、大入賞口を開放状態から閉鎖状態に戻すタイミングとなったか否かを判定する処理などが含まれている。そして、大入賞口を閉鎖状態に戻すときには、大入賞口扉用のソレノイド８２に対するソレノイド駆動信号の供給を停止させる処理などを実行した後、特図プロセスフラグの値が"５"に更新され、大当り開放中処理は終了する。

【２４６９】

ステップＳ１１５の大当り開放後処理は、特図プロセスフラグの値が"５"のときに実行される。この大当り開放後処理には、大入賞口を開放状態とするラウンドの実行回数が設定された上限実行回数に達したか否かを判定する処理や、上限実行回数に達した場合に大当り遊技状態を終了させるための設定を行う処理などが含まれている。そして、ラウンドの実行回数が上限実行回数に達していないときには、特図プロセスフラグの値が"４"に更新される一方、ラウンドの実行回数が上限実行回数に達したときには、特図プロセスフラグの値が"６"に更新される。特図プロセスフラグの値が更新されると、大当り開放後処理は終了する。

【２４７０】

ステップＳ１１６の大当り終了処理は、特図プロセスフラグの値が"６"のときに実行される。この大当り終了処理には、大当り遊技状態の終了を報知する演出動作としてのエンディング演出が実行される期間に対応した待ち時間が経過するまで待機する処理や、大当り遊技状態の終了に対応して確変制御や時短制御を開始するための各種の設定を行う処理などが含まれている。こうした設定が行われたときには、特図プロセスフラグの値が"０"に更新され、大当り終了処理は終了する。

【２４７１】
（始動口スイッチ通過処理）
図１５３は、図１５２に示す始動口スイッチ通過処理（Ｓ１０１）を示すフローチャートである。始動口スイッチ通過処理においてＣＰＵ１０３は、先ず、入賞球装置６Ａが形成する第１始動入賞口に対応して設けられた第１始動口スイッチ２２Ａからの検出信号に基づき、第１始動口スイッチ２２Ａがオンであるか否かを判定する（００１ＳＧＳ１０１）。このとき、第１始動口スイッチ２２Ａがオンであれば（００１ＳＧＳ１０１；Ｙ）、第１特図を用いた特図ゲームの保留記憶数である第１特図保留記憶数が、所定の上限値（例えば上限記憶数としての「４」）となっているか否かを判定する（００１ＳＧＳ１０２）。ＣＰＵ１０３は、例えば遊技制御カウンタ設定部００１ＳＧ１５４に設けられた第１特図保留記憶数カウンタの格納値である第１特図保留記憶数カウント値を読み取ることにより、第１特図保留記憶数を特定できればよい。００１ＳＧＳ１０２にて第１特図保留記憶数が上限値ではないときには（００１ＳＧＳ１０２；Ｎ）、例えば遊技制御バッファ設定部００１ＳＧ１５５に設けられた始動口バッファの格納値を、「０」に設定する（００１ＳＧＳ１０３）。

【２４７２】
００１ＳＧＳ１０１にて第１始動口スイッチ２２Ａがオフであるときや（００１ＳＧＳ１０１；Ｎ）、００１ＳＧＳ１０２にて第１特図保留記憶数が上限値に達しているときには（００１ＳＧＳ１０２；Ｙ）、可変入賞球装置６Ｂが形成する第２始動入賞口に対応して設けられた第２始動口スイッチ２２Ｂからの検出信号に基づき、第２始動口スイッチ２２Ｂがオンであるか否かを判定する（００１ＳＧＳ１０４）。このとき、第２始動口スイッチ２２Ｂがオンであれば（００１ＳＧＳ１０４；Ｙ）、第２特図を用いた特図ゲームの保留記憶数である第２特図保留記憶数が、所定の上限値（例えば上限記憶数としての「４」）となっているか否かを判定する（００１ＳＧＳ１０５）。ＣＰＵ１０３は、例えば遊技制御カウンタ設定部００１ＳＧ１５４に設けられた第２特図保留記憶数カウンタの格納値である第２特図保留記憶数カウント値を読み取ることにより、第２特図保留記憶数を特定できればよい。００１ＳＧＳ１０５にて第２特図保留記憶数が上限値ではないときには（００１ＳＧＳ１０５；Ｎ）、例えば遊技制御バッファ設定部００１ＳＧ１５５に設けられた始動口バッファの格納値を、「２」に設定する（００１ＳＧＳ１０６）。

【２４７３】
００１ＳＧＳ１０３，００１ＳＧＳ１０６の処理のいずれかを実行した後には、始動口バッファの格納値である始動口バッファ値に応じた特図保留記憶数を１加算するように更新する（００１ＳＧＳ１０７）。例えば、始動口バッファ値が「０」であるときには第１特図保留記憶数カウント値を１加算する一方で、始動口バッファ値が「２」であるときには第２特図保留記憶数カウント値を１加算する。こうして、第１特図保留記憶数カウント値は、第１始動入賞口を遊技球が通過（進入）して第１特図を用いた特図ゲームに対応した第１始動条件が成立したときに、１増加するように更新される。また、第２特図保留記憶数カウント値は、第２始動入賞口を遊技球が通過（進入）して第２特図を用いた特図ゲームに対応した第２始動条件が成立したときに、１増加するように更新される。このときには、合計保留記憶数も１加算するように更新する（００１ＳＧＳ１０８）。例えば、遊技制御カウンタ設定部００１ＳＧ１５４に設けられた合計保留記憶数カウンタの格納値である合計保留記憶数カウント値を、１加算するように更新すればよい。

【２４７４】
００１ＳＧＳ１０８の処理を実行した後に、ＣＰＵ１０３は、乱数回路１０４や遊技制御カウンタ設定部００１ＳＧ１５４のランダムカウンタによって更新されている数値データのうちから、特図表示結果判定用の乱数値ＭＲ１や大当り種別判定用の乱数値ＭＲ２、はずれ演出判定用の乱数値ＭＲ３、変動パターン種別判定用の乱数値ＭＲ４、変動パターン判定用の乱数値ＭＲ５抽出し、抽出した乱数値ＭＲ１を特図表示結果判定用乱数バッファ００１ＳＧ１５５Ａ、抽出した乱数値ＭＲ２を大当り種別判定用乱数バッファ００１ＳＧ１５５Ｂ、抽出した乱数値ＭＲ３をはずれ演出判定用乱数バッファ００１ＳＧ１５５Ｃ

、抽出した乱数値ＭＲ４を変動パターン種別判定用乱数バッファ００１ＳＧ１５５Ｄ、抽出した乱数値ＭＲ５を変動パターン判定用乱数バッファ００１ＳＧ１５５Ｅにそれぞれ格納する（００１ＳＧＳ１０９～００１ＳＧＳ１１８）。

【２４７５】

また、ＣＰＵ１０３は、始動口バッファ値と該始動口バッファ値に応じた保留記憶数カウント値から第１特別図柄バッファ００１ＳＧ１５１Ａ、第２特別図柄バッファ００１ＳＧ１５１Ｂにおける乱数値ＭＲ１～ＭＲ５の転送先をセットする（００１ＳＧＳ１１９）。そして、特図表示結果判定用乱数バッファ００１ＳＧ１５５Ａ、大当り種別判定用乱数バッファ００１ＳＧ１５５Ｂ、はずれ演出判定用乱数バッファ００１ＳＧ１５５Ｃ、変動パターン種別判定用乱数バッファ００１ＳＧ１５５Ｄ、変動パターン判定用乱数バッファ００１ＳＧ１５５Ｅに格納されている乱数値ＭＲ１～ＭＲ５をステップ００１ＳＧＳ１９においてセットした転送先に転送する（００１ＳＧＳ１２０）。

【２４７６】

特図表示結果判定用の乱数値ＭＲ１や大当り種別判定用の乱数値ＭＲ２を示す数値データは、特別図柄や飾り図柄の可変表示結果を「大当り」とするか否か、更には可変表示結果を「大当り」とする場合の大当り種別を判定するために用いられる。はずれ演出判定用の乱数値ＭＲ３、変動パターン種別判定用の乱数値ＭＲ４、変動パターン判定用の乱数値ＭＲ５は、特別図柄や飾り図柄の可変表示時間を含む変動パターンを判定するために用いられる。ＣＰＵ１０３は、００１ＳＧＳ１０９～００１ＳＧＳ１２０の処理を実行することにより、特別図柄や飾り図柄の可変表示結果や可変表示時間を含む可変表示態様の判定に用いられる乱数値のうち全部を示す数値データを抽出し、保留情報（保留記憶）として記憶する。

【２４７７】

つまり、本実施の形態の始動口スイッチ通過処理においては、図２１７（Ａ）に示すように、ＣＰＵ１０３は、第１始動口への入賞が発生したことにもとづいて、乱数値ＭＲ１～ＭＲ５の値を抽出し、これら抽出した乱数値ＭＲ１～ＭＲ５の値を一旦遊技制御バッファ設定部００１ＳＧＳ１５５内の特図表示結果判定用乱数バッファ００１ＳＧ１５５Ａ、大当り種別判定用乱数バッファ００１ＳＧ１５５Ｂ、はずれ演出判定用乱数バッファ００１ＳＧ１５５Ｃ、変動パターン種別判定用乱数バッファ００１ＳＧ１５５Ｄ、変動パターン判定用乱数バッファ００１ＳＧ１５５Ｅに格納する。そして、ＣＰＵ１０３は、図２１７（Ｂ）に示すように、第１特別図柄バッファ００１ＳＧ１５１Ａにおける保留番号「１」～「４」のエントリのうちの空きエントリの先頭に、特図表示結果判定用乱数バッファ００１ＳＧ１５５Ａ、大当り種別判定用乱数バッファ００１ＳＧ１５５Ｂ、はずれ演出判定用乱数バッファ００１ＳＧ１５５Ｃ、変動パターン種別判定用乱数バッファ００１ＳＧ１５５Ｄ、変動パターン判定用乱数バッファ００１ＳＧ１５５Ｅに格納されている乱数値ＭＲ１～ＭＲ５の値を転送し、保留記憶として記憶する。

【２４７８】

尚、図２１７の例では、第１始動口への入賞が発生した場合の乱数値ＭＲ１～ＭＲ５の値の格納・転送について説明したが、第２始動口への入賞が発生した場合は、特図表示結果判定用乱数バッファ００１ＳＧ１５５Ａ、大当り種別判定用乱数バッファ００１ＳＧ１５５Ｂ、はずれ演出判定用乱数バッファ００１ＳＧ１５５Ｃ、変動パターン種別判定用乱数バッファ００１ＳＧ１５５Ｄ、変動パターン判定用乱数バッファ００１ＳＧ１５５Ｅに格納されている乱数値ＭＲ１～ＭＲ５の値の転送先が第２特別図柄バッファ００１ＳＧ１５１Ｂとなるのみであるので、説明を省略する。

【２４７９】

図１５３においてＣＰＵ１０３は、入賞時演出処理（００１ＳＧＳ１２２）を実行した後、例えばＲＯＭ１０１における保留記憶数通知コマンドテーブルの記憶アドレスを送信コマンドバッファにおいて送信コマンドポインタによって指定されたバッファ領域に格納することなどにより、演出制御基板１２に対して保留記憶数通知コマンドを送信する（００１ＳＧＳ１２３）。

【２４８０】
次いで、ＣＰＵ１０３は、始動口バッファ値が「０」であるか否かを判定する（００１ＳＧＳ１２４）。このとき、始動口バッファ値が「０」であれば（００１ＳＧＳ１２４；Ｙ）始動口バッファをクリアして、その格納値を「０」に初期化してから（００１ＳＧＳ１２６）、２３９０ＳＧＳ１０４の処理に進む。これに対して、始動口バッファ値が「２」であるときには（００１ＳＧＳ１２４；Ｎ）、始動口バッファをクリアして、その格納値を「０」に初期化してから（００１ＳＧＳ１２５）、始動入賞処理を終了する。これにより、第１始動口スイッチ２２Ａと第２始動口スイッチ２２Ｂの双方が同時に有効な遊技球の始動入賞を検出した場合でも、確実に双方の有効な始動入賞の検出に基づく処理を完了できる。

【２４８１】
（入賞時演出処理）
図１５４（Ａ）は、入賞時演出処理として、図１５３のステップ００１ＳＧＳ１２２にて実行される処理の一例を示すフローチャートである。特別図柄や飾り図柄の可変表示が開始されるときには、後述する特別図柄通常処理により、特図表示結果（特別図柄の可変表示結果）を「大当り」として大当り遊技状態に制御するか否かの判定が行われる。また、後述する変動パターン設定処理において、飾り図柄の可変表示態様を具体的に規定する変動パターンの判定などが行われる。他方、これらの判定とは別に、遊技球が始動入賞口（第１始動入賞口または第２始動入賞口）にて検出されたタイミングで、ＣＰＵ１０３がステップ００１ＳＧＳ１１２の入賞時演出処理を実行することにより、特図表示結果として大当り図柄を停止表示すると判定されるか否かの判定や、飾り図柄の可変表示態様がスーパーリーチを伴う所定表示態様となるか否かの判定などを行う。これにより、始動入賞口に進入した遊技球の検出に基づく特別図柄や飾り図柄の可変表示が開始されるより前、つまり、該可変表示の開始時に大当りとするか否かが決定されるよりも前に、特図表示結果が「大当り」となることや、飾り図柄の可変表示態様がいずれのはずれ演出パターンとなるかを判定し、この判定結果に基づいて、演出制御用ＣＰＵ１２０などにより、後述するように、先読予告演出等の予告演出が実行されるようになる。

【２４８２】
図１５４（Ａ）に示す入賞時演出処理において、ＣＰＵ１０３は、まず、例えば遊技制御フラグ設定部００１ＳＧ１５２などに設けられた時短フラグや確変フラグの状態を確認することなどにより、パチンコ遊技機１における現在の設定されている設定値を特定する（ステップ００１ＳＧＳ１３１）。該ステップ００１ＳＧＳ１３１の処理では、例えば、設定されている設定値が正常な値（例えば「１」）がセットされているか否かを特定すればよい。また、設定値として異常な値がセットされている場合は、該異常な値がセットされている旨を示すコマンドを外部に出力する処理を実行してもよい。

【２４８３】
ステップ００１ＳＧＳ１３１の処理に続いて、ＣＰＵ１０３は、特図表示結果判定テーブルを選択してセットする（ステップ００１ＳＧＳ１３２）。その後、図１５３のステップ００１ＳＧＳ１０９にて抽出された特図表示結果判定用の乱数値ＭＲ１を示す数値データが所定の大当り判定範囲内であるか否かを判定する（ステップ００１ＳＧＳ１３３）。大当り判定範囲には、ステップ００１ＳＧＳ１３２の処理により選択された特図表示結果判定テーブルにおいて「大当り」の特図表示結果に割り当てられた個々の判定値が設定され、ＣＰＵ１０３が乱数値ＭＲ１と各判定値とを逐一比較することにより、乱数値ＭＲ１と合致する判定値の有無を判定できればよい。あるいは、大当り判定範囲に含まれる判定値の最小値（下限値）と最大値（上限値）とを示す数値を設定して、ＣＰＵ１０３が乱数値ＭＲ１と大当り判定範囲の最小値や最大値とを比較することにより、乱数値ＭＲ１が大当り判定範囲の範囲内であるか否かを判定できればよい。このとき、乱数値ＭＲ１が大当り判定範囲の範囲内であると判定されることにより、その乱数値ＭＲ１を含む保留データに基づく可変表示結果が「大当り」に決定されると判定できる。

【２４８４】

ステップ００１ＳＧＳ１３３にて大当り判定範囲内ではないと判定された場合、つまり、可変表示において大当りとならないと判定された場合には（ステップ００１ＳＧＳ１３３；Ｎ）、可変表示結果が「はずれ」となることに応じた図柄指定コマンドである第１図柄指定コマンドの送信を実行し（ステップ００１ＳＧＳ１３４）、図１３４に示すはずれ演出判定テーブルを選択する（ステップ００１ＳＧＳ１３５）。そして、図１５３のステップ００１ＳＧＳ１１３にて抽出されたはずれ演出判定用の乱数値ＭＲ３を示す数値データが非リーチの判定範囲であるか否かを判定する（ステップ００１ＳＧＳ１３６）。乱数値ＭＲ３を示す数値データが非リーチの判定範囲内である場合（ステップ００１ＳＧＳ１３６；Ｙ）は、非リーチに応じたはずれ演出パターン指定コマンド（図１５４（Ｂ）参照）を送信して入賞時演出処理を終了し（ステップ００１ＳＧＳ１４４）、乱数値ＭＲ３を示す数値データが非リーチの判定範囲外である場合（ステップ００１ＳＧＳ１３６；Ｎ）は、確変フラグがセットされているか否か、つまり、遊技状態が確変状態（高確高ベース状態）であるか否かを判定する（ステップ００１ＳＧＳ１３７）。

【２４８５】

確変フラグがセットされている場合（ステップ００１ＳＧＳ１３７；Ｙ）は、図１３５（Ｃ）に示す変動パターン種別判定テーブルＣをセットしてステップ００１ＳＧＳ１４２に進み（ステップ００１ＳＧＳ１４１）、確変フラグがセットされていない場合（ステップ００１ＳＧＳ１３７；Ｎ）は、更に時短フラグがセットされているか否か、つまり、遊技状態が時短状態（低確高ベース状態）であるか否かを判定する（ステップ００１ＳＧＳ１３８）。時短フラグがセットされていない場合（ステップ００１ＳＧＳ１３８；Ｎ）は、図１３５（Ａ）に示す変動パターン種別判定テーブルＡをセットしてステップ００１ＳＧＳ１４２に進み（ステップ００１ＳＧＳ１３９）、
時短フラグがセットされている場合（ステップ００１ＳＧＳ１３８；Ｙ）は、図１３５（Ｂ）に示す変動パターン種別判定テーブルＢをセットしてステップ００１ＳＧＳ１４２に進む（ステップ００１ＳＧＳ１４０）。

【２４８６】

ステップ００１ＳＧＳ１４２においてＣＰＵ１０３は、上記ステップ００１ＳＧＳ１３９～ステップ００１ＳＧＳ１４１のいずれかにおいてセットした変動パターン種別判定テーブルと乱数値ＭＲ４の数値データにもとづいてはずれ演出パターンを判定する（ステップ００１ＳＧＳ４２）。そして、乱数値ＭＲ４の数値データがノーマルリーチの判定値の範囲内である場合は、ノーマルリーチに応じたはずれ演出パターンコマンド、乱数値ＭＲ４の数値データがスーパーリーチα、スーパーリーチβ、スーパーリーチγの判定値の範囲内である場合は、スーパーリーチに応じたはずれ演出パターンコマンド（図１５４（Ｂ）参照）を演出制御基板１２に送信して入賞時演出処理を終了する（ステップ００１ＳＧＳ１４３）。

【２４８７】

尚、ステップ００１ＳＧＳ１３３において乱数値ＭＲ１の数値データが大当りの判定範囲内である場合（ステップ００１ＳＧＳ１３３；Ｙ）、ＣＰＵ１０３は、乱数値ＭＲ２の数値データと図１３３（Ａ）に示す大当り種別判定テーブルとにより大当り種別を判定し（ステップ００１ＳＧＳ１４５）、該判定した大当り種別に応じた図柄指定コマンドを演出制御基板１２に送信して入賞時演出処理を終了する（ステップ００１ＳＧＳ１４６）。

【２４８８】

（特別図柄通常処理）

図１５５は、特別図柄通常処理として、図１５２のＳ１１０にて実行される処理の一例を示すフローチャートである。図１５５に示す特別図柄通常処理において、ＣＰＵ１０３は、まず、第２特図保留記憶数が「０」であるか否かを判定する（ステップ００１ＳＧＳ１５１）。第２特図保留記憶数は、第２特別図柄表示装置４Ｂによる第２特図を用いた特図ゲームの保留記憶数である。例えば、ステップ００１ＳＧＳ１５１の処理では、遊技制御カウンタ設定部に記憶されている第２特図保留記憶数カウント値を読み出し、その読出値が「０」であるか否かを判定すればよい。

【２４８９】
　ステップ００１ＳＧＳ１５１にて第２特図保留記憶数が「０」以外であるときには（ステップ００１ＳＧＳ１５１；Ｎ）、変動特図指定バッファの格納値である変動特図指定バッファ値を「２」に更新した後（ステップ００１ＳＧＳ１５３）、ステップ００１ＳＧＳ１５７に進む。
【２４９０】
　一方、第２特図保留記憶数が「０」である場合（ステップ００１ＳＧＳ１５１；Ｙ）は、更に、第１特図保留記憶数が「０」であるか否かを判定する（ステップ００１ＳＧＳ１５４）。第１特図保留記憶数は、第１特別図柄表示装置４Ａによる第１特図を用いた特図ゲームの保留記憶数である。例えば、ステップ００１ＳＧＳ１５４の処理では、遊技制御カウンタ設定部に記憶されている第１特図保留記憶数カウント値を読み出し、その読出値が「０」であるか否かを判定すればよい。
【２４９１】
　ステップ００１ＳＧＳ１５４にて第１特図保留記憶数が「０」以外であるときには（ステップ００１ＳＧＳ１５４；Ｎ）、変動特図指定バッファの格納値である変動特図指定バッファ値を「１」に更新した後（ステップ００１ＳＧＳ１５６）、ステップ００１ＳＧＳ１５７に進む。これにより、第２特図を用いた特図ゲームは、第１特図を用いた特図ゲームよりも優先して実行が開始されることになる。
【２４９２】
　尚、第２特図を用いた特図ゲームが第１特図を用いた特図ゲームよりも優先して実行されるものに限定されず、例えば第１始動入賞口や第２始動入賞口を遊技球が進入（通過）して始動入賞が発生した順に、特図ゲームの実行が開始されるようにしてもよい。この場合には、始動入賞が発生した順番を特定可能なデータを記憶するテーブルを設けて、その記憶データから第１特図と第２特図のいずれを用いた特図ゲームの実行を開始するかを決定できればよい。
【２４９３】
　ステップ００１ＳＧＳ１５７の処理では、変動特図指定バッファ値に応じた特図保留記憶数カウント値を－１する。例えば、変動特図指定バッファ値が「１」である場合は第１特図保留記憶数カウント値を－１し、変動特図指定バッファ値が「２」である場合は第１特図保留記憶数カウント値を－１すればよい。
【２４９４】
　そして、ＣＰＵ１０３は、可変表示結果が大当りとはずれのどちらかとなるかを判定する特別図柄判定処理（ステップ００１ＳＧＳ１５８）、変動パターンを決定する変動パターン設定処理（ステップ００１ＳＧＳ１５９）を実行した後、特図プロセスフラグ値を特別図柄変動処理に応じた値に更新して特別図柄通常処理を終了する（ステップ００１ＳＧＳ１６０）。
【２４９５】
　尚、ステップ００１ＳＧＳ１５４において第１特図保留記憶数が０である場合（ステップ００１ＳＧＳ１５４；Ｙ）、ＣＰＵ１０３は、デモ表示演出を実行するための設定やコマンド（例えば、デモ表示演出指定コマンド）の送信を実行して特別図柄通常処理を終了する（ステップ００１ＳＧＳ１６１）。尚、ステップ００１ＳＧＳ６１においてＣＰＵ１０３がデモ表示演出を実行するための設定やコマンドの送信を実行した場合は、特別図柄の可変表示を実行可能な状態であるものの、第１特図保留記憶数や第２特図保留記憶数が０個であることによって特別図柄の可変表示が実行されていない客待ち状態となる。
【２４９６】
　（特別図柄判定処理）
　図１５６は、図１５５に示す特別図柄判定処理の一例を示すフローチャートである。特別図柄判定処理においてＣＰＵ１０３は、先ず、特別図柄バッファシフト処理を実行する（ステップ００１ＳＧＳ１７１）。特別図柄バッファシフト処理は、例えば、図１５７に示すように、変動特図指定バッファ値が「１」であるか否か、つまり、これらか実行する

可変表示が第１特別図柄の可変表示であるか否かを判定する（ステップ００１ＳＧＳ１８１）。

【２４９７】

変動特図指定バッファ値が「１」である場合（ステップ００１ＳＧＳ１８１；Ｙ）は、図１４３に示す第１特別図柄バッファ００１ＳＧ１５１Ａにおける保留番号「１」のエントリ内容を保留番号「０」のエントリの内容として上書きする（ステップ００１ＳＧＳ１８２）。更に、第１特別図柄バッファ００１ＳＧ１５１Ａにおける保留番号「２」のエントリの内容を保留番号「１」のエントリの内容として上書きし（ステップ００１ＳＧＳ１８３）、第１特別図柄バッファ００１ＳＧ１５１Ａにおける保留番号「３」のエントリの内容を保留番号「２」のエントリの内容として上書きし（ステップ００１ＳＧＳ１８４）、第１特別図柄バッファ００１ＳＧ１５１Ａにおける保留番号「４」のエントリの内容を保留番号「３」のエントリの内容として上書きし（ステップ００１ＳＧＳ１８５）、第１特別図柄バッファ００１ＳＧ１５１Ａにおける保留番号「４」のエントリの内容をクリアする（ステップ００１ＳＧＳ１８６）。

【２４９８】

このように、ステップ００１ＳＧＳ１８２～ステップ００ＳＧＳ１８６の処理を実行することで、第１特別図柄バッファ００１ＳＧ１５１Ａにおいて保留記憶の上位エントリのシフトが実現される。

【２４９９】

そして、第１特別図柄バッファ００１ＳＧ１５１Ａにおいて乱数値ＭＲ１～ＭＲ５の数値データが格納されているエントリ数に応じた第１特図保留記憶数通知コマンドを演出制御基板１２に対して送信して特別図柄バッファシフト処理を終了する（ステップ００１ＳＧＳ１８７）。

【２５００】

一方で、変動特図指定バッファ値が「２」である場合（ステップ００１ＳＧＳ１８１；Ｎ）は、図１４３に示す第２特別図柄バッファ００１ＳＧ１５１Ｂにおける保留番号「１」のエントリ内容を保留番号「０」のエントリの内容として上書きする（ステップ００１ＳＧＳ１８８）。更に、第２特別図柄バッファ００１ＳＧ１５１Ｂにおける保留番号「２」のエントリの内容を保留番号「１」のエントリの内容として上書きし（ステップ００１ＳＧＳ１８９）、第２特別図柄バッファ００１ＳＧ１５１Ｂにおける保留番号「３」のエントリの内容を保留番号「２」のエントリの内容として上書きし（ステップ００１ＳＧＳ１９０）、第２特別図柄バッファ００１ＳＧ１５１Ｂにおける保留番号「４」のエントリの内容を保留番号「３」のエントリの内容として上書きし（ステップ００１ＳＧＳ１９１）、第２特別図柄バッファ００１ＳＧ１５１Ｂにおける保留番号「４」のエントリの内容をクリアする（ステップ００１ＳＧＳ１９２）。

【２５０１】

このように、ステップ００１ＳＧＳ１８８～ステップ００ＳＧＳ１９２の処理を実行することで、第２特別図柄バッファ００１ＳＧ１５１Ｂにおいて保留記憶の上位エントリのシフトが実現される。

【２５０２】

そして、第２特別図柄バッファ００１ＳＧ１５１Ｂにおいて乱数値ＭＲ１～ＭＲ５の数値データが格納されているエントリ数に応じた第２特図保留記憶数通知コマンドを演出制御基板１２に対して送信して特別図柄バッファシフト処理を終了する（ステップ００１ＳＧＳ１９３）。

【２５０３】

つまり、本実施の形態における特別図柄バッファシフト処理では、図２１８（Ａ）～図２１８（Ｅ）及び図２１９（Ａ）～図２１９（Ｆ）に示すように、ＣＰＵ１０３は、特別図柄バッファ（図２１８、図２１９に示す例では第１特別図柄バッファ００１ＳＧ１５１Ａ）において、記憶されている保留記憶数にかかわらず、先ず、保留番号「１」のエントリの記憶内容を保留番号「０」のエントリにコピーする処理を行う。次に、ＣＰＰＵ１０

３は、保留番号「２」のエントリの記憶内容を保留番号「１」のエントリにコピーする処理、保留番号「３」のエントリの記憶内容を保留番号「２」のエントリにコピーする処理、保留番号「４」のエントリの記憶内容を保留番号「３」のエントリにコピーする処理を順次実行していく。

【２５０４】

尚、図２１９（Ｅ）に示すように、保留記憶数が４個であるときに特別図柄バッファ処理が実行される場合は、保留番号「４」のエントリの記憶内容を保留番号「３」のエントリにコピーする処理を実行すると、保留番号「３」のエントリと保留番号「４」のエントリとに同一のデータが存在する（保留番号「３」のエントリと保留番号「４」のエントリとの両方に特別図柄バッファ処理の実行前の保留番号「４」のエントリのデータが記憶されている）ことになる。このため、本実施の形態の特別図柄バッファ処理では、最後に保留番号「４」のエントリの記憶内容を消去（クリア）することによって、保留記憶数の減少を行っている。

【２５０５】

更に尚、本実施の形態における特別図柄バッファシフト処理では、保留記憶数が４個である場合は図２１９（Ｅ）のように保留番号「３」のエントリと保留番号「４」のエントリとに同一のデータが存在する状況が発生するため、保留番号「４」のエントリの記憶内容を消去する処理を実行する必要があるが、図２１８に示すように、保留記憶数が３個以下である場合は保留番号「４」のエントリの記憶内容を消去する処理を実行する必要が無い。しかしながら、仮に記憶されている保留記憶数に応じて特別図柄バッファシフト処理の処理内容を異ならせると該特別図柄バッファシフト処理を実行するためのデータ量が多くなってしまうため、本実施の形態では、記憶されている保留記憶数にかかわらずに共通の処理（保留番号「２」のエントリの記憶内容を保留番号「１」のエントリにコピーする処理、保留番号「３」のエントリの記憶内容を保留番号「２」のエントリにコピーする処理、保留番号「４」のエントリの記憶内容を保留番号「３」のエントリにコピーする処理及び保留番号「４」のエントリの記憶内容を消去する処理）を実行することによって、該特別図柄バッファシフト処理を実行するためのデータ量の増加を抑えている。

【２５０６】

図１５６の特別図柄判定処理に戻り、ＣＰＵ１０３は、変動特図指定バッファ値に応じた特別図柄バッファの保留番号「０」のエントリから、乱数値ＭＲ１～ＭＲ５を読み出す（ステップ００１ＳＧＳ１７２）。そして設定されている設定値を特定するとともに（ステップ００１ＳＧＳ１７３）、該設定値に応じた表示結果判定テーブルを選択し（ステップ００１ＳＧＳ１７４）、読み出した乱数値ＭＲ１が選択した表示結果判定テーブルにおける大当り判定値の範囲内であるか否かを判定する（ステップ００１ＳＧＳ１７５）。尚、該ステップ００ＳＧＳ１７５の処理では、遊技状態が通常状態や時短状態である場合は、乱数値ＭＲ１がこれら通常状態や時短状態における大当り判定値の範囲内であるか否かを判定し、遊技状態が確変状態である場合は、乱数値ＭＲ１が確変状態における大当り判定値の範囲内であるか否かを判定すればよい。

【２５０７】

乱数値ＭＲ１の値が大値の判定値の範囲内である場合は、可変表示結果が大当りであるとして、大当りフラグをオン状態とする（ステップ００１ＳＧＳ１７６）。このときには、大当り種別を複数種類のいずれかに決定するための使用テーブルとして、図１３３（Ａ）に示す大当り種別判定テーブルを選択してセットする（ステップ００１ＳＧＳ１７７）。こうしてセットされた大当り種別判定テーブルを参照することにより、読み出した大当り種別判定用の乱数値ＭＲ２を示す数値データと、大当り種別判定テーブルにおいて「非確変大当り」、「確変大当りＡ」、「確変大当りＢ」、「確変大当りＣ」の各大当り種別に割り当てられた判定値のいずれと合致するかに応じて、大当り種別を複数種別のいずれとするかを決定する（ステップ００１ＳＧＳ１７８）。

【２５０８】

ステップ００１ＳＧＳ１７８の処理にて大当り種別を決定することにより、大当り遊技

状態の終了後における遊技状態を、時短状態（低確高ベース状態）と、時短状態よりも遊技者にとって有利度が高い確変状態（高確高ベース状態）とのうち、いずれの遊技状態に制御するかが、可変表示結果としての確定特別図柄が導出される以前に決定されることになる。こうして決定された大当り種別に対応して、例えば遊技制御バッファ設定部に設けられた大当り種別バッファの格納値である大当り種別バッファ値を設定することなどにより（ステップ００１ＳＧＳ１７９）、決定された大当り種別を記憶する。一例として、大当り種別が非確変大当りに対応する「非確変大当り」であれば大当り種別バッファ値を「０」とし、確変大当りＡに対応する「確変Ａ」であれば「０」とし、確変大当りＢに対応する「確変Ｂ」であれば「２」とし、確変大当りＣに対応する「確変Ｃ」であれば「３」とすればよい。

【２５０９】

また、ステップ００１ＳＧＳ１７９の実行後やステップ００１ＳＧＳ１７５にて乱数値ＭＲ１の値が大当りの判定値の範囲内ではない、すなわち、「はずれ」であると判定された場合（ステップ００１ＳＧＳ１７５；Ｎ）、ＣＰＵ１０３は、大当り遊技状態に制御するか否か（大当りフラグがオン状態にされているか否か）の事前決定結果、大当り遊技状態とする場合における大当り種別の決定結果に対応して、確定特別図柄を設定して特別図柄判定処理を終了する（ステップ００１ＳＧＳ１８０）。ステップ００１ＳＧＳ１８０の処理では、例えば、特図表示結果を「はずれ」とする旨の事前決定結果に対応して、特別図柄表示装置を構成するＬＥＤのうち左端部に配置された上下２個のＬＥＤを点灯することを決定し、特図表示結果を「大当り」とする旨の事前決定結果に対応して、特別図柄表示装置を構成する８個のＬＥＤを大当り種別に応じてそれぞれ異なる組み合わせで点灯する（上記したはずれの組み合わせを除外する）ことを決定すればよい。

【２５１０】

（変動パターン設定処理）

図１５８は、変動パターン設定処理として、図１５５のステップ００１ＳＧＳ１５９にて実行される処理の一例を示すフローチャートである。図１５８に示す変動パターン設定処理において、ＣＰＵ１０３は、先ず、可変表示結果が大当りであるか否かを判定する（ステップ００１ＳＧＳ２０１）。可変表示結果が大当りではない、つまり、はずれである場合（ステップ００１ＳＧＳ２０１；Ｎ）は、図１３４に示すはずれ演出判定テーブルを選択し（ステップ００１ＳＧＳ２０２ａ）、図１５６のステップ００１ＳＧＳ１７２で読み出した乱数値ＭＲ３と選択したはずれ演出判定テーブルにもとづいてはずれ演出（リーチ演出の有無）を決定する（ステップ００１ＳＧＳ２０２ｂ）。そして、リーチ演出を実行するか否かを判定する（ステップ００１ＳＧＳ２０２ｃ）。

【２５１１】

はずれ演出としてリーチ演出を実行しない場合、つまり、非リーチの変動パターンとする場合（ステップ００１ＳＧＳ２０２ｃ；Ｎ）はステップ００１ＳＧＳ２０２ｆに進み、はずれ演出としてリーチ演出を実行する場合、つまり、ノーマルリーチまたはスーパーリーチの変動パターンとする場合（ステップ００１ＳＧＳ２０２ｃ；Ｙ）は、遊技状態に応じた変動パターン種別判定テーブル（図１３５参照）を選択する（ステップ００１ＳＧＳ２０２ｄ）。例えば、遊技状態が通常状態である場合は変動パターン種別判定テーブルＡを選択し、遊技状態が時短状態である場合は変動パターン種別判定テーブルＢを選択し、遊技状態が確変状態である場合は変動パターン種別判定テーブルＣを選択すればよい。

【２５１２】

そして、図１５６のステップ００１ＳＧＳ１７２で読み出した乱数値ＭＲ４と選択した変動パターン種別判定テーブルにもとづいて変動パターン種別（実行するリーチ演出）を決定してステップ００１ＳＧＳ２０２ｆに進む（ステップ００１ＳＧＳ２０２ｅ）。

【２５１３】

ステップ００１ＳＧＳ２０２ｆにおいてＣＰＵ１０３は、上記したはずれ演出、変動パターン種別に加えて、遊技状態、保留記憶数等の状況に応じたはずれ用の変動パターン判定テーブル（図１３７～図１３９参照）を選択してステップ００１ＳＧＳ２０３に進む（

ステップ００１ＳＧＳ２０２ｆ）。

【２５１４】

一方で、可変表示結果が大当りの場合（ステップ００１ＳＧＳ２０１；Ｙ）は、遊技状態に応じた大当り用の変動パターン判定テーブル（図１４０参照）を選択してステップ００１ＳＧＳ２０３に進む。

【２５１５】

そして、ステップ００１ＳＧＳ２０３の処理においてＣＰＵ１０３は、図１５６のステップ００１ＳＧＳ１７２で読み出した乱数値ＭＲ５と選択した変動パターン判定テーブルにもとづいて変動パターンを決定する。

【２５１６】

ステップ００１ＳＧＳ２０３にて変動パターンを決定した後には、変動特図指定バッファ値に応じて、第１特別図柄表示装置４Ａにおける第１特図を用いた特図ゲームと、第２特別図柄表示装置４Ｂにおける第２特図を用いた特図ゲームのいずれかを開始させるように、特別図柄の変動を開始させるための設定を行う（ステップ００１ＳＧＳ２０４）。一例として、変動特図指定バッファ値が「１」であれば、第１特別図柄表示装置４Ａにおける第１特図の表示を更新させる駆動信号を送信するための設定を行う。一方、変動特図指定バッファ値が「２」であれば、第２特別図柄表示装置４Ｂにおける第２特図の表示を更新させる駆動信号を送信するための設定を行う。

【２５１７】

ステップ００１ＳＧＳ２０４の処理に続いて、特別図柄の変動開始時用となる各種コマンドを送信する（ステップ００１ＳＧＳ２０５）。例えば、変動特図指定バッファ値が「１」である場合に、ＣＰＵ１０３は、主基板１１から演出制御基板１２に対して遊技状態指定コマンド、第１可変表示開始指定、変動パターン指定コマンド、可変表示結果指定コマンド、第１特図保留記憶数通知コマンドを順次に送信する。他方、変動特図指定バッファ値が「２」である場合に、ＣＰＵ１０３は、主基板１１から演出制御基板１２に対して遊技状態指定コマンド、第２可変表示開始指定、変動パターン指定コマンド、可変表示結果指定コマンド、第２特図保留記憶数通知コマンドを順次に送信する。

【２５１８】

ステップ００１ＳＧＳ２０５の処理を実行した後、その変動パターンの決定結果に応じた特別図柄の可変表示時間である特図可変表示時間を設定して変動パターン設定処理を終了する（ステップ００１ＳＧＳ２０６）。特別図柄の可変表示時間となる特図可変表示時間は、特図ゲームにおいて特別図柄の可変表示を開始してから可変表示結果（特図表示結果）となる確定特別図柄が停止表示されるまでの所要時間である。

【２５１９】

（特別図柄変動処理）

図１５９は、特別図柄変動処理として、図１５２のステップＳ１１１にて実行される処理の一例を示すフローチャートである。特別図柄変動処理において、ＣＰＵ１０３は、可変表示時間タイマ値を－１し（ステップ００１ＳＧＳ２０７）、可変表示時間タイマがタイマアウトしたか否かを判定する（ステップ００１ＳＧＳ２０８ａ）。可変表示時間タイマがタイマアウトしていない場合（ステップ００１ＳＧＳ２０８ａ；Ｎ）は特別図柄変動処理を終了し、可変表示時間タイマがタイマアウトした場合（ステップ００１ＳＧＳ２０８ａ；Ｙ）は、特別図柄プロセスフラグの値を特別図柄停止処理に応じた値に更新して特別図柄変動処理を終了する（ステップ００１ＳＧＳ０８ｂ）。

【２５２０】

（特別図柄停止処理）

図１６０は、特別図柄停止処理として、図１５２のステップＳ１１２にて実行される処理の一例を示すフローチャートである。特別図柄停止処理において、ＣＰＵ１０３は、ステップＳ１１３の特別図柄変動処理で参照される終了フラグをオン状態として特別図柄の変動を終了させ、第１特別図柄表示装置４Ａや第２特別図柄表示装置４Ｂに停止図柄を停止表示する制御を行う（ステップ００１ＳＧＳ２１１）。尚、変動特図指定バッファ値が

第１特図を示す「１」である場合には、第１特別図柄表示装置４Ａでの第１特別図柄の変動を終了させ、変動特図指定バッファ値が第２特図を示す「２」である場合には、第２特別図柄表示装置４Ｂでの第２特別図柄の変動を終了させる。また、演出制御基板１２に図柄確定コマンドを送信する（ステップ００１ＳＧＳ２１２）。そして、大当りフラグがオン状態にされているか否かを判定する（ステップ００１ＳＧＳ２１３）。

【２５２１】

大当りフラグがオン状態にされている場合（ステップ００１ＳＧＳ２１３；Ｙ）にＣＰＵ１０３は、確変フラグや時短フラグがオン状態にされていれば、確変フラグ及び時短フラグをクリアしてオフ状態とし（ステップ００１ＳＧＳ２１４）、演出制御基板１２に、記憶されている大当りの種別に応じて当り開始１指定コマンド（確変大当りＡ）、当り開始２指定コマンド（確変大当りＢ）、当り開始３指定コマンド（確変大当りＣ）、当り開始４指定コマンド（非確変）のいずれかを送信する（ステップ００１ＳＧＳ２１５）。

【２５２２】

更にＣＰＵ１０３は、演出制御基板１２に通常状態を示す遊技状態指定コマンドを送信するための設定を行う（ステップ００１ＳＧＳ２１６）。

【２５２３】

そして、大当り表示時間タイマに大当り表示時間（大当りが発生したことを、例えば、画像表示装置５において報知する時間）に相当する値を設定する（ステップ００１ＳＧＳ２１７）。また、大入賞口開放回数カウンタに開放回数（例えば、非確変大当りや確変大当りＡの場合には１０回、確変大当りＢの場合には５回、確変大当りＣの場合には２回）をセットする（ステップ００１ＳＧＳ２１８）。そして、特別図柄プロセスフラグの値を大入賞口開放前処理（ステップＳ１１３）に対応した値である"４"に更新して特別図柄停止処理を終了する（ステップ００１ＳＧＳ２１９）。

【２５２４】

一方、大当りフラグがオフである場合には（ステップ００１ＳＧＳ２１３；Ｎ）、ステップ００１ＳＧＳ２２０において時短フラグがオンであるか否かを判定する（ステップ００１ＳＧＳ２２０）。時短フラグがオフである場合（ステップ００１ＳＧＳ２２０；Ｎ）は、ステップ００１ＳＧＳ２５に進み、時短フラグがオンである場合（ステップ００１ＳＧＳ２２０；Ｙ）は、時短回数カウンタの値が「０」であるか否かを判定する（ステップ００１ＳＧＳ２２１）。時短回数カウンタの値が「０」である場合（ステップ００１ＳＧＳ２２１；Ｙ）には、ステップ００１ＳＧＳ２２５に進む。

【２５２５】

一方、時短回数カウンタの値が「０」でない場合（ステップ００１ＳＧＳ２２１；Ｎ）、つまり、時短回数が残存している高ベース状態である場合には、該時短回数カウンタの値を－１する（ステップ００１ＳＧＳ２２２）。そして、減算後の時短回数カウンタの値が「０」であるか否かを判定し（ステップ００１ＳＧＳ２２３）、「０」でない場合（ステップ００１ＳＧＳ２２３；Ｎ）にはステップ００１ＳＧＳ２２５に進み、時短回数カウンタの値が「０」である場合（ステップ００１ＳＧＳ２２３；Ｙ）には、時短制御を終了させるために、時短フラグをクリアしてオフ状態としてステップ００１ＳＧＳ２２５に進む（ステップ００１ＳＧＳ２２４）。

【２５２６】

ステップ００１ＳＧＳ２２５では、確変フラグや時短フラグの状態に応じた遊技状態指定コマンドの送信を行う。そして、特図プロセスフラグの値を特別図柄通常処理に対応した値である"０"に更新してから、当該特別図柄停止処理を終了する（ステップ００１ＳＧＳ２２６）。

【２５２７】

（大当り終了処理）

図１６１は、大当り終了処理として、図１５２のステップＳ１１６にて実行される処理の一例を示すフローチャートである。

【２５２８】

大当り終了処理において、ＣＰＵ１０３は、大当り終了表示タイマが動作中、つまりタイマカウント中であるか否かを判定する（ステップ００１ＳＧＳ２３１）。大当り終了表示タイマが動作中でない場合（ステップ００１ＳＧＳ２３１；Ｎ）には、大当り終了表示タイマに、画像表示装置５において大当り終了表示を行う時間（大当り終了表示時間）に対応する表示時間に相当する値を設定し（ステップ００１ＳＧＳ２３２）、処理を終了する。

【２５２９】

一方、大当り終了表示タイマが動作中である場合（ステップ００１ＳＧＳ２３１；Ｙ）には、大当り終了表示タイマの値を１減算する（ステップ００１ＳＧＳ２３３）。そして、ＣＰＵ１０３は、大当り終了表示タイマの値が０になっているか否か、即ち、大当り終了表示時間が経過したか否か確認する（ステップ００１ＳＧＳ２３４）。経過していなければ処理を終了する。

【２５３０】

大当り終了表示時間を経過していれば（ステップ００１ＳＧＳ２３４；Ｙ）、ＣＰＵ１０３は、記憶されている大当り種別が非確変大当りであるかを判定する（ステップ００１ＳＧＳ２３５）。

【２５３１】

記憶されている大当り種別が非確変大当りでない場合（ステップ００１ＳＧＳ２３５；Ｎ）には、確変フラグと時短フラグとをオンにする（ステップ００１ＳＧＳ２３７、ステップ００１ＳＧＳ２３８）。また、時短回数カウンタに「０」をセットし（ステップ００１ＳＧＳ２３９）、ステップ００１ＳＧＳ２４２に進む。

【２５３２】

一方、大当り種別が非確変大当りである場合には（ステップ００１ＳＧＳ２３５；Ｙ）には、ステップ００１ＳＧＳ２４０とステップ００１ＳＧＳ２４１を実行することで、時短フラグをオン状態にするとともに時短回数カウンタに「１００」をセットした後、ステップ００１ＳＧＳ２４２に進む。

【２５３３】

ステップ００１ＳＧＳ２４２では、大当りフラグをオフ状態とし、大当り種別に応じた大当り終了指定コマンドの送信を行う（ステップ００１ＳＧＳ２４３）。そして、オン状態にされた確変フラグや時短フラグに基づく遊技状態を演出制御基板１２に通知するための遊技状態指定コマンドの送信を行った後（ステップ００１ＳＧＳ２４４）、特図プロセスフラグの値を特別図柄通常処理に対応した値である"０"に更新して大当り終了処理を終了する（ステップ００１ＳＧＳ２４５）。

【２５３４】

（表示処理）

図１６２は、表示処理として図１４８のステップＳ３７にて実行される処理の一例を示すフローチャートである。表示処理においてＣＰＵ１０３は、先ず、始動口バッファ値と特図プロセスフラグ値を特定する（ステップ００１ＳＧＳ２５１、ステップ００１ＳＧＳ２５２）。また、第１特図保留記憶数カウント値及び第２特図保留記憶数カウント値、つまり、第１特図保留菊数と第２特図保留記憶数とを特定する（ステップ００１ＳＧＳ２５３）。そして、これら特定した内容に応じて第１保留表示器２５Ａ及び第２保留表示器２５ＢにおけるＬＥＤの点灯データをセットする。

【２５３５】

例えば、図１６３（Ａ）に示すように、始動口バッファ値が１，第２特図保留記憶数が０個であるとき、特図プロセスフラグ値が０、第１特図保留記憶数が１である場合は、仮に第１保留表示器２５ＡのＬＥＤを保留記憶数１個に応じた態様で点灯させても次の割込み時に該保留記憶にもとづく可変表示が開始されることによってＬＥＤの消灯が行われる（第１保留表示器２５Ａを構成するＬＥＤ全てが消灯される）ことから、第１保留表示器２５ＡのＬＥＤを点灯させないようデータをセットし、特図プロセスフラグ値が０～６、第１特図保留記憶数が２～４個である場合は、仮に次の割込み時に１個目の第１特図保留

記憶にもとづく可変表示が開始されても第１保留表示器２５Ａを構成するＬＥＤのいずれかは点灯することから、保留記憶の合計数に応じた態様で第１保留表示器２５ＡのＬＥＤを点灯させるようデータをセットする。

【２５３６】

また、図１６３（Ｂ）に示すように、始動口バッファ値が１、第２特図保留記憶数が１個以上であるときは、第２特別図柄の可変表示が優先して実行されることから、特図プロセスフラグ値、第１特図保留記憶数にかかわらず、保留記憶の合計数に応じた態様で第１保留表示器２５ＡのＬＥＤを点灯させるようデータをセットする。

【２５３７】

また、図１６３（Ｃ）に示すように、始動口バッファ値が２であるときは、特図プロセスフラグ値が０、第２特図保留記憶数１個である場合は、仮に第２保留表示器２５ＢのＬＥＤを保留記憶数１個に応じた態様で点灯させても次の割込み時に該保留記憶にもとづく可変表示が開始されることによってＬＥＤの消灯が行われる（第２保留表示器２５Ｂを構成するＬＥＤ全てが消灯される）ことから、第２保留表示器２５ＢのＬＥＤを点灯させないようデータをセットし、特図プロセスフラグ値が０～６、第２特図保留記憶数が２～４個である場合は、仮に次の割込み時に１個目の第２特図保留記憶にもとづく可変表示が開始されても第２保留表示器２５Ｂを構成するＬＥＤのいずれかは点灯することから、保留記憶の合計数に応じた態様で第２保留表示器２５ＢのＬＥＤを点灯させるようデータをセットする。

【２５３８】

そして、ＣＰＵ１０３は、普図保留記憶数に応じて普図保留表示器２５ＣにおけるＬＥＤの点灯データをセットする（ステップ００１ＳＧＳ２５５）。

【２５３９】

尚、上記した第１保留表示器２５Ａ、第２保留表示器２５Ｂ、普図保留表示器２５ＣのＬＥＤを点灯させるためのデータの設定としては、図１４５に示す出力ポートＤＧ３において、点灯させるＬＥＤに対応するビットを「１」、消灯させるＬＥＤに対応するビットを「０」にセットすればよい。

【２５４０】

更にＣＰＵ１０３は、遊技状態を特定するとともに、特定した遊技状態が大当り遊技状態である場合は更に大当り種別を特定する（ステップ００１ＳＧＳ２５６）。そして、これら特定した遊技状態や大当り種別に応じてラウンド数表示器２６、当り表示灯２７、右打ち表示灯２８、状態表示灯２９における各ＬＥＤの点灯データをセットして表示処理を終了する（ステップ００１ＳＧＳ２５７）。

【２５４１】

尚、上記したラウンド数表示器２６、当り表示灯２７、右打ち表示灯２８、状態表示灯２９のＬＥＤを点灯させるためのデータの設定としては、図１４５に示す出力ポートＤＧ５において、点灯させるＬＥＤに対応するビットを「１」、消灯させるＬＥＤに対応するビットを「０」にセットすればよい。

【２５４２】

（特別図柄表示制御処理）

図１６４は、特別図柄表示制御処理として図１４８のステップＳ４０にて実行される処理の一例を示すフローチャートである。特別図柄表示制御処理においてＣＰＵ１０３は、先ず、特別図柄プロセスフラグの値が１であるか否か、つまり、いずれかの特別図柄の可変表示中であるか否かを判定する（ステップ００１ＳＧＳ２６１）。特別図柄プロセスフラグの値が１ではない場合（ステップ００１ＳＧＳ２６１；Ｎ）は特別図柄表示制御処理を終了し、特別図柄プロセスフラグの値が１である場合（ステップ００１ＳＧＳ２６１；Ｙ）は、変動特図指定バッファ値、つまり、第１特別図柄と第２特別図柄のいずれの可変表示が実行されているかを特定し（ステップ００１ＳＧＳ２６２）、また、可変表示時間タイマの値を特定する（ステップ００１ＳＧＳ２６３）。そして、これら特定した変動特図指定バッファ値とか変表示時間タイマの値に応じて第１特別図柄表示装置４Ａ及び第２

特別図柄表示装置４ＢにおけるＬＥＤの点灯データのセットを行って特別図柄表示制御処理を終了する（ステップ００１ＳＧＳ２６４）。

【２５４３】

尚、上記した第１特別図柄表示装置４Ａ及び第２特別図柄表示装置４ＢのＬＥＤを点灯させるためのデータの設定としては、図１４５に示す出力ポートＤＧ１や出力ポートＤＧ２において、点灯させるＬＥＤに対応するビットを「１」、消灯させるＬＥＤに対応するビットを「０」にセットすればよい。

【２５４４】

尚、特に図示しないが普通図柄表示制御処理（ステップＳ４１）では、普通図柄の可変表示の実行中であるか否かや、普通図柄の可変表示時間タイマの値にもとづいて普通図柄表示器２０におけるＬＥＤの点灯データをセット（図１４５に示す出力ポートＤＧ４において、点灯させるＬＥＤに対応するビットを「１」、消灯させるＬＥＤに対応するビットを「０」にセット）すればよい。

【２５４５】

（表示制御処理）

図１６５は、表示制御処理として図１４８のステップＳ４３にて実行される処理の一例を示すフローチャートである。表示制御処理は、前述した表示処理及び特図表示制御処理で作成されたデータ（図１４５に示す各出力ポートＤＧのビットにセットされた「１」または「０」）にもとづいて、特図ユニット２０１を構成する各ＬＥＤを点灯させるための処理である。表示制御処理においてＣＰＵ１０３は、先ず、ＤＧカウンタ値が最大値である４であるか否かを判定する（ステップ００１ＳＧＳ２７１）。尚、ＤＧカウンタは、図１４５に示す出力ポートＤＧ１、出力ポートＤＧ２、出力ポートＤＧ３、出力ポートＤＧ４のいずれの出力ポートに応じたＬＥＤを点灯させるかを選択するためのカウンタ、すなわち、第１特別図柄表示装置４Ａを構成するＬＥＤ、第２特別図柄表示装置４Ｂを構成するＬＥＤ、第１保留表示器２５Ａと第２保留表示器２５Ｂと普図保留表示器２５Ｃを構成するＬＥＤ、普通図柄表示器２０を構成するＬＥＤのいずれかを点灯対象とするかを決定するためのカウンタである。

【２５４６】

ＤＧカウンタ値が４である場合（ステップ００１ＳＧＳ２７１；Ｙ）は、ＤＧカウンタ値を１にセットしてステップ００１ＳＧＳ２７４に進み（ステップ００１ＳＧＳ２７２）、ＤＧカウンタ値が４以外である場合（ステップ００１ＳＧＳ２７１；Ｎ）は、ＤＧカウンタ値を＋１してステップ００１ＳＧＳ２７４に進む（ステップ００１ＳＧＳ２７３）。

【２５４７】

ステップ００１ＳＧＳ２７４においてＣＰＵ１０３は、ＤＧカウンタ値が１であるか否かを判定する。ＤＧカウンタ値が１である場合（ステップ００１ＳＧＳ２７４；Ｙ）は、出力ポートＤＧ５からの駆動信号の出力を停止するとともに（ステップ００１ＳＧＳ２７５）、出力ポートＤＧ１からの駆動信号の出力を開始して表示制御処理を終了する（ステップ００１ＳＧＳ２７６）。つまり、ＤＧカウンタ値が１である場合は、出力ポートＤＧ１からの駆動信号を出力することで、該出力ポートＤＧ１の各ビットに応じたＬＥＤ（第１特別図柄表示装置４Ａを構成するＬＥＤ）の点灯制御を行う。

【２５４８】

また、ＤＧカウンタ値が１ではない場合（ステップ００１ＳＧＳ２７４；Ｎ）は、更にＤＧカウンタ値が２であるか否かを判定する（ステップ００１ＳＧＳ２７７）。ＤＧカウンタ値が２である場合（ステップ００１ＳＧＳ２７７；Ｙ）は、出力ポートＤＧ１からの駆動信号の出力を停止するとともに（ステップ００１ＳＧＳ２７８）、出力ポートＤＧ２からの駆動信号の出力を開始して表示制御処理を終了する（ステップ００１ＳＧＳ２７９）。つまり、ＤＧカウンタ値が２である場合は、出力ポートＤＧ２からの駆動信号を出力することで、該出力ポートＤＧ２の各ビットに応じたＬＥＤ（第２特別図柄表示装置４Ｂを構成するＬＥＤ）の点灯制御を行う。

【２５４９】

また、ＤＧカウンタ値が２ではない場合（ステップ００１ＳＧＳ２７７；Ｎ）は、更にＤＧカウンタ値が３であるか否かを判定する（ステップ００１ＳＧＳ２８０）。ＤＧカウンタ値が３である場合（ステップ００１ＳＧＳ２８０；Ｙ）は、出力ポートＤＧ２からの駆動信号の出力を停止するとともに（ステップ００１ＳＧＳ２８１）、出力ポートＤＧ３からの駆動信号の出力を開始して表示制御処理を終了する（ステップ００１ＳＧＳ２８２）。つまり、ＤＧカウンタ値が３である場合は、出力ポートＤＧ３からの駆動信号を出力することで、該出力ポートＤＧ３の各ビットに応じたＬＥＤ（第１保留表示器２５Ａ、第２保留表示器２５Ｂ、普図保留表示器２５Ｃを構成するＬＥＤ）の点灯制御を行う。

【２５５０】

また、ＤＧカウンタ値が３ではない場合（ステップ００１ＳＧＳ２８０；Ｎ）は、更にＤＧカウンタ値が４であるか否かを判定する（ステップ００１ＳＧＳ２８３）。ＤＧカウンタ値が４である場合（ステップ００１ＳＧＳ２８３；Ｙ）は、出力ポートＤＧ３からの駆動信号の出力を停止するとともに（ステップ００１ＳＧＳ２８４）、出力ポートＤＧ４からの駆動信号の出力を開始して表示制御処理を終了する（ステップ００１ＳＧＳ２８５）。つまり、ＤＧカウンタ値が４である場合は、出力ポートＤＧ４からの駆動信号を出力することで、該出力ポートＤＧ４の各ビットに応じたＬＥＤ（普通図柄表示器２０を構成するＬＥＤ）の点灯制御を行う。

【２５５１】

また、ＤＧカウンタ値が４ではない場合（ステップ００１ＳＧＳ２８３；Ｎ）は、ＤＧカウンタ値が５であるとして、出力ポートＤＧ４からの駆動信号の出力を停止するとともに（ステップ００１ＳＧＳ２８６）、出力ポートＤＧ５からの駆動信号の出力を開始して表示制御処理を終了する（ステップ００１ＳＧＳ２８７）。つまり、ＤＧカウンタ値が５である場合は、出力ポートＤＧ５からの駆動信号を出力することで、該出力ポートＤＧ５の各ビットに応じたＬＥＤ（ラウンド数表示器２６、当り表示灯２７、右打ち表示灯２８、状態表示灯２９を構成するＬＥＤ）の点灯制御を行う。

【２５５２】

つまり、本実施の形態において、第１特別図柄表示装置４Ａを構成するＬＥＤ、第２特別図柄表示装置４Ｂを構成するＬＥＤ、第１保留表示器２５Ａと第２保留表示器２５Ｂと普図保留表示器２５Ｃを構成するＬＥＤ、普通図柄表示器２０を構成するＬＥＤ、ラウンド数表示器２６と当り表示灯２７と右打ち表示灯２８と状態表示灯２９を構成するＬＥＤについては、ＣＰＵ１０３の割込み周期である４ｍｓ毎に発光対象のＬＥＤを変化させることによって、１６ｍｓの消灯状態と４ｍｓの点灯状態を周期的に繰り返すようになっている。

【２５５３】

また、本実施の形態では、図１４８に示す遊技制御用タイマ割込み処理を実行することによって、始動入賞が発生した場合は、図１６６（Ａ）に示すように、始動口スイッチ通過処理において始動入賞の発生判定と該始動入賞の発生に応じたコマンド（始動口入賞指定コマンド）の送信が実行された後、表示処理と表示制御処理が実行されることによって、該始動入賞に応じた保留表示器（第１保留表示器２５Ａまたは第２保留表示器２５Ｂ）の発光制御が開始されるようになっている。

【２５５４】

また、特別図柄の可変表示が実行される際には、図１６６（Ｂ）に示すように、特別図柄通常処理内で特別図柄判定処理、バッファシフト処理が実行されることで保留記憶数通知コマンドの送信が実行された後、表示処理と表示制御処理が実行されることによって、該可変表示の開始に応じて保留表示器において保留記憶数減算後の態様での発光制御が開始されるようになっている。

【２５５５】

また、特別図柄の可変表示が実行される際には、図１６６（Ｃ）に示すように、特別図柄表示制御処理及び表示制御処理が実行されることによって、該可変表示に応じた特別図柄表示装置の発光制御が開始された後、特別図柄変動処理において可変表示時間（可変表

示時間タイマ）の減算が開始されるようになっている。

【２５５６】

尚、本実施の形態では、ＣＰＵ１０３は、特別図柄の可変表示が実行されているときに新たな保留記憶が発生したことにもとづいて該新たな保留記憶を含む保留記憶数を特定可能な保留記憶数通知コマンドを演出制御用ＣＰＵ１２０に対して送信する形態を例示したが、本発明はこれに限定されるものではなく、ＣＰＵ１０３は、該新たな保留記憶が発生したことを示すコマンド（例えば、保留記憶数増加通知コマンド）を演出制御用ＣＰＵ１２０に送信してもよい。尚、演出制御用ＣＰＵ１２０は、上記した保留記憶数通知コマンドや保留記憶数増加通知コマンドを受信したことにもとづいて第１サブ保留表示器１５１Ａや第２サブ保留表示器１５１Ｂを保留記憶数に応じた態様で点灯させればよい。

【２５５７】

更に、本実施の形態では、ＣＰＵ１０３は、特別図柄の可変表示の開始にもとづいて、該特別図柄の可変表示開始後の保留記憶数を特定可能な保留記憶数通知コマンドを演出制御用ＣＰＵ１２０に対して送信する形態を例示したが、本発明はこれに限定されるものではなく、ＣＰＵ１０３は、特別図柄の可変表示の開始にもとづいて、単に保留記憶数が減少したことを示すコマンド（例えば、保留記憶数減少通知コマンド）を演出制御用ＣＰＵ１２０に送信してもよい。尚、演出制御用ＣＰＵ１２０は、上記した保留記憶数通知コマンドや保留記憶数減少通知コマンドを受信したことにもとづいて第１サブ保留表示器１５１Ａや第２サブ保留表示器１５１Ｂを特別図柄の可変表示の開始後の保留記憶数に応じた態様で点灯させればよい。

【２５５８】

（演出制御基板１２の主要な動作）

次に、演出制御基板１２における主要な動作を説明する。演出制御基板１２では、電源基板等から電源電圧の供給を受けると、演出制御用ＣＰＵ１２０が起動して、図１６７のフローチャートに示すような演出制御メイン処理を実行する。図１６７に示す演出制御メイン処理を開始すると、演出制御用ＣＰＵ１２０は、まず、所定の初期化処理を実行して（ステップＳ１５１）、ＲＡＭ１２２のクリアや各種初期値の設定、また演出制御基板１２に搭載されたＣＴＣ（カウンタ／タイマ回路）のレジスタ設定等を行う。

【２５５９】

その後、タイマ割込みフラグがオンとなっているか否かの判定を行う（ステップＳ１５３）。タイマ割込みフラグは、例えばＣＴＣのレジスタ設定に基づき、所定時間（例えば２ミリ秒）が経過するごとにオン状態にセットされる。このとき、タイマ割込みフラグがオフであれば（ステップＳ１５３；Ｎｏ）、ステップＳ７３の処理を繰り返し実行して待機する。

【２５６０】

また、演出制御基板１２の側では、所定時間が経過するごとに発生するタイマ割込みとは別に、主基板１１からの演出制御コマンドを受信するための割込みが発生する。この割込みは、例えば主基板１１からの演出制御ＩＮＴ信号がオン状態となることにより発生する割込みである。演出制御ＩＮＴ信号がオン状態となることによる割込みが発生すると、演出制御用ＣＰＵ１２０は、自動的に割込み禁止に設定するが、自動的に割込み禁止状態にならないＣＰＵを用いている場合には、割込み禁止命令（ＤＩ命令）を発行することが望ましい。演出制御用ＣＰＵ１２０は、演出制御ＩＮＴ信号がオン状態となることによる割込みに対応して、例えば所定のコマンド受信割込み処理を実行する。このコマンド受信割込み処理では、Ｉ／Ｏ１２５に含まれる入力ポートのうちで、中継基板１５を介して主基板１１から送信された制御信号を受信する所定の入力ポートより、演出制御コマンドを取り込む。このとき取り込まれた演出制御コマンドは、例えばＲＡＭ１２２に設けられた演出制御コマンド受信用バッファに格納する。その後、演出制御用ＣＰＵ１２０は、割込み許可に設定してから、コマンド受信割込み処理を終了する。

【２５６１】

ステップＳ１５３にてタイマ割込みフラグがオンである場合には（ステップＳ１５３；

Ｙｅｓ）、タイマ割込みフラグをクリアしてオフ状態にするとともに（ステップＳ１５４）、コマンド解析処理を実行する（ステップＳ１５５）。コマンド解析処理では、例えば主基板１１の遊技制御用マイクロコンピュータ１００から送信されて演出制御コマンド受信用バッファに格納されている各種の演出制御コマンドを読み出した後に、その読み出された演出制御コマンドに対応した設定や制御などが行われる。例えば、どの演出制御コマンドを受信したかや演出制御コマンドが特定する内容等を演出制御プロセス処理等で確認できるように、読み出された演出制御コマンドをＲＡＭ１２２の所定領域に格納したり、ＲＡＭ１２２に設けられた受信フラグをオンしたりする。また、演出制御コマンドが遊技状態を特定する場合、遊技状態に応じた背景の表示を表示制御部１２３に指示してもよい。

【２５６２】

ステップＳ１５５にてコマンド解析処理を実行した後には、演出制御プロセス処理を実行する（ステップＳ１５６）。演出制御プロセス処理では、例えば画像表示装置５の表示画面における演出画像の表示動作、スピーカ８Ｌ、８Ｒからの音声出力動作、遊技効果ランプ９および装飾用ＬＥＤといった装飾発光体における点灯動作、可動体３２の駆動動作といった、各種の演出装置を動作させる制御が行われる。また、各種の演出装置を用いた演出動作の制御内容について、主基板１１から送信された演出制御コマンド等に応じた判定や決定、設定などが行われる。

【２５６３】

ステップＳ１５６の演出制御プロセス処理に続いて、演出用乱数更新処理が実行され（ステップＳ１５７）、演出制御基板１２の側で用いられる演出用乱数の少なくとも一部がソフトウェアにより更新される。更に、演出用乱数値更新処理（ステップＳ１５７）の後には、パチンコ遊技機１においてデモ演出を実行するためのデモ演出制御処理（ステップＳ１５８）と、プッシュボタン３１Ｂやスティックコントローラ３１Ａの操作を受け付ける操作受付制御処理（ステップＳ１５８ａ）、画像表示装置５において表示されている背景表示を他の背景表示に更新する背景表示更新処理（ステップＳ１５９）と、が実行される。その後、ステップＳ１５３の処理に戻る。ステップＳ７３の処理に戻る前に、他の処理が実行されてもよい。

【２５６４】

尚、デモ演出制御処理において演出制御用ＣＰＵ１２０は、ＣＰＵ１０３からデモ表示演出を実行するためのコマンド（例えば、デモ表示演出指定コマンド）を受信したことにもとづいて、新たな保留記憶が発生することなく３０秒（３０００ｍｓ）が経過したことを条件に画像表示装置５において案内表示を表示する制御を実行し、更に新たな保留記憶が発生することなく３０秒（３０００ｍｓ）が経過したことを条件に画像表示装置５においてデモ表示演出の画像を表示する制御を実行すればよい。また、案内表示やデモ表示演出の画像の表示中に新たな保留記憶が発生した場合は、これら案内表示やデモ表示演出の画像の表示を停止する制御を実行すればよい。

【２５６５】

また、操作受付処理において演出制御用ＣＰＵ１２０は、第１特図保留記憶数や第２特図保留記憶数が０個でありいずれの特別図柄の可変表示も実行されていないときにプッシュボタン３１Ｂやスティックコントローラ３１Ａの操作を受け付けたことにもとづいて画像表示装置５においてメニュー画面を表示し、更に該メニュー画面が表示されている状態でプッシュボタン３１Ｂやスティックコントローラ３１Ａの操作を受け付けることによって、スピーカ８Ｌ、８Ｒから出力される音の音量や遊技効果ランプ９の輝度を変更する制御を実行すればよい。

【２５６６】

尚、本実施の形態の背景表示更新処理では、遊技状態の変化や可変表示開始時における演出モードの変更が決定されたことにもとづいて、画像表示装置５において表示される背景画像を更新する制御を実行可能となっている。

【２５６７】

尚、デモ演出制御処理において演出制御用ＣＰＵ１２０は、例えば、客待ちデモ指定コマンドを受信したことにもとづいて客待ちデモ演出開始待ちタイマ等の客待ちデモ演出を開始するまでのタイマをセットし、可変表示が開始されることなく該タイマがタイマアウトしたことにもとづいて客待ちデモ演出を開始すればよい。尚、客待ちデモ演出開始待ちタイマの動作中や客待ちデモ演出の実行中に可変表示が開始された場合には、客待ちデモ演出開始待ちタイマのクリアや、客待ちデモ演出を中断し、画像表示装置５の表示を飾り図柄の可変表示に切り替えればよい。

【２５６８】

（演出制御プロセス処理）

図１６８は、演出制御プロセス処理として、図１６７のステップＳ１５６にて実行される処理の一例を示すフローチャートである。図１６７に示す演出制御プロセス処理において、演出制御用ＣＰＵ１２０は、まず、可変表示を実行する際の演出モードを決定するための演出モード決定処理（ステップＳ１６０）、保留記憶表示エリア５Ｕに表示される保留表示やアクティブ表示エリア５Ｆにて表示されるアクティブ表示の表示態様を決定する保留変化演出決定処理（ステップＳ１６１）、始動入賞の発生にもとづいて大当り遊技状態に制御されることを遊技効果ランプ９の発光によって継続的に示唆する入所時フラシュ演出を実行するための入賞時フラッシュ演出処理（ステップ１６２）、プッシュボタン３１Ｂを振動用モータ３６にて駆動させるボタン振動演出を実行するためのボタン振動演出処理（ステップＳ１６３）、保留記憶表示エリア５Ｕにおいて保留表示を出現表示させるための出現アニメーション処理（ステップＳ１６４）、保留記憶表示エリア５Ｕにおける保留表示やアクティブ表示エリア５Ｆにおけるアクティブ表示を滞留表示させるための滞留アニメーション処理（ステップＳ１６５）、保留記憶表示エリア５Ｕに表示される保留表示を該保留記憶表示エリア５Ｕ上の１つ前の表示位置やアクティブ表示エリア５Ｆに向けて移動表示（シフト）させるためのシフトアニメーション処理（ステップＳ１６６）、アクティブ表示エリア５Ｆにおけるアクティブ表示の表示を終了させるための終了アニメーション処理（ステップＳ１６７）、第１サブ保留表示器１５１Ａや第２サブ保留表示器１５１Ｂを構成するＬＥＤを保留記憶数にもとづいて点灯制御するためのサブ保留表示器点灯制御処理（ステップＳ１６８）を実行する。尚、サブ保留表示器点灯制御処理は、後述する表示領域５Ｓにおいて第１特図保留記憶数や第２特図保留記憶の表示を更新する処理を実行する処理でもある。終了アニメーション処理の実行後は、例えばＲＡＭ１２２に設けられた演出プロセスフラグの値に応じて、以下のようなステップＳ１７０～Ｓ１７５の処理のいずれかを選択して実行する。

【２５６９】

ステップＳ１７０の可変表示開始待ち処理は、演出プロセスフラグの値が"０"（初期値）のときに実行される処理である。この可変表示開始待ち処理は、主基板１１から可変表示の開始を指定するコマンドなどを受信したか否かに基づき、画像表示装置５における飾り図柄の可変表示を開始するか否かを判定する処理などを含んでいる。画像表示装置５における飾り図柄の可変表示を開始すると判定された場合、演出プロセスフラグの値を"１"に更新し、可変表示開始待ち処理を終了する。

【２５７０】

ステップＳ１７１の可変表示開始設定処理は、演出プロセスフラグの値が"１"のときに実行される処理である。この可変表示開始設定処理では、演出制御コマンドにより特定される表示結果や変動パターンに基づいて、飾り図柄の可変表示の表示結果（確定飾り図柄）、飾り図柄の可変表示の態様、リーチ演出や各種予告演出などの各種演出の実行の有無やその態様や実行開始タイミングなどを決定する。そして、その決定結果等を反映した演出制御パターン（表示制御部１２３に演出の実行を指示するための制御データの集まり）を設定する。その後、設定した演出制御パターンに基づいて、飾り図柄の可変表示の実行開始を表示制御部１２３に指示し、演出プロセスフラグの値を"２"に更新し、可変表示開始設定処理を終了する。表示制御部１２３は、飾り図柄の可変表示の実行開始の指示により、画像表示装置５において、飾り図柄の可変表示を開始させる。

【２５７１】
ステップＳ１７２の可変表示中演出処理は、演出プロセスフラグの値が"２"のときに実行される処理である。この可変表示中演出処理において、演出制御用ＣＰＵ１２０は、表示制御部１２３を指示することで、ステップＳ１７１にて設定された演出制御パターンに基づく演出画像を画像表示装置５の表示画面に表示させることや、可動体３２を駆動させること、音声制御基板１３に対する指令（効果音信号）の出力によりスピーカ８Ｌ、８Ｒから音声や効果音を出力させること、ランプ制御基板１４に対する指令（電飾信号）の出力により遊技効果ランプ９や装飾用ＬＥＤを点灯／消灯／点滅させることといった、飾り図柄の可変表示中における各種の演出制御を実行する。また、本実施の形態における可変表示中演出処理では、第１演出表示灯１５２Ａ、第２演出表示灯１５２Ｂを構成するＬＥＤの点灯制御も実行する。こうした演出制御を行った後、例えば演出制御パターンから飾り図柄の可変表示終了を示す終了コードが読み出されたこと、あるいは、主基板１１から確定飾り図柄を停止表示させることを指定するコマンドを受信したことなどに対応して、飾り図柄の表示結果となる確定飾り図柄を停止表示させる。確定飾り図柄を停止表示したときには、演出プロセスフラグの値が"３"に更新され、可変表示中演出処理は終了する。尚、本実施の形態におけるステップ１７２の処理は、後述する表示領域５Ｓにおいて小図柄の可変表示を実行するための処理も行う。
【２５７２】
ステップＳ１７３の特図当り待ち処理は、演出プロセスフラグの値が"３"のときに実行される処理である。この特図当り待ち処理において、演出制御用ＣＰＵ１２０は、主基板１１から大当り遊技状態を開始することを指定する演出制御コマンドの受信があったか否かを判定する。そして、大当り遊技状態を開始することを指定する演出制御コマンドを受信したきに、演出プロセスフラグの値を"４"に更新する。また、大当り遊技状態を開始することを指定するコマンドを受信せずに、当該コマンドの受信待ち時間が経過したときには、特図ゲームにおける表示結果が「はずれ」であったと判定して、演出プロセスフラグの値を初期値である"０"に更新する。演出プロセスフラグの値を更新すると、特図当り待ち処理を終了する。
【２５７３】
ステップＳ１７４の大当り中演出処理は、演出プロセスフラグの値が"４"のときに実行される処理である。この大当り中演出処理において、演出制御用ＣＰＵ１２０は、例えば大当り遊技状態における演出内容に対応した演出制御パターン等を設定し、その設定内容に基づく大当り遊技状態における各種の演出制御を実行する。また、大当り中演出処理では、例えば主基板１１から大当り遊技状態を終了することを指定するコマンドを受信したことに対応して、演出プロセスフラグの値をエンディング演出処理に対応した値である"５"に更新し、大当り中演出処理を終了する。
【２５７４】
ステップＳ１７５のエンディング演出処理は、演出プロセスフラグの値が"５"のときに実行される処理である。このエンディング演出処理において、演出制御用ＣＰＵ１２０は、例えば大当り遊技状態の終了などに対応した演出制御パターン等を設定し、その設定内容に基づく大当り遊技状態の終了時におけるエンディング演出の各種の演出制御を実行する。その後、演出プロセスフラグの値を初期値である"０"に更新し、エンディング演出処理を終了する。
【２５７５】
（演出モード）
図１６９に示すように、本実施の形態では演出モードＡ～演出モードＤが設けられており、演出モードＡと演出モードＢは遊技状態が通常状態であるときに選択され得る演出モードであり、演出モードＣは遊技状態が時短状態であるときに選択される演出モードであり、演出モードＤは遊技状態が確変状態であるときに選択される演出モードである。
【２５７６】
演出モード決定処理においては、遊技状態が通常状態であるとき、該通常状態の１回目

の可変表示の開始タイミングにおいて演出モードが演出モードＡに設定されるようになっている。また、通常状態における２回目以降の可変表示開始タイミングでは、設定されている演出モードが演出モードＡであれば、該演出モードが抽選によって演出モードＢに設定され、設定されている演出モードが演出モードＢであれば、該演出モードが抽選によって演出モードＡに設定される。

【２５７７】

また、演出モード決定処理においては、大当り遊技状態の終了の際に、ＣＰＵ１０３から時短状態を示す遊技状態指定コマンドを受信したことにもとづいて演出モードが演出モードＣに設定され、ＣＰＵ１０３から確変状態を示す遊技状態指定コマンドを受信したことにもとづいて演出モードが演出モードＤに設定されるようになっている。

【２５７８】

尚、詳細は後述するが、本実施の形態における演出モードＡ～演出モードＤでは、画像表示装置５に表示される背景画像、飾り図柄の可変表示態様、アクティブ表示や保留表示の表示態様等がそれぞれ異なっている。

【２５７９】

（保留変化演出決定処理）

図１７０は、図１６８に示す保留変化演出決定処理における保留表示やアクティブ表示の表示態様の決定割合である。保留変化演出決定処理において演出制御用ＣＰＵ１２０は、先ず、図１４６（Ｂ）に示す始動入賞時受信コマンドバッファ００１ＳＧ１９４Ａを参照し、保留表示フラグがセットされていないエントリの有無を特定する。保留表示フラグがセットされていないエントリが有る場合は、該エントリにおける図柄指定コマンドから可変表示結果を、該エントリにおけるはずれ演出パターンコマンドからはずれ演出をそれぞれ特定し、これら特定した可変表示結果とはずれ演出とにもとづいて保留変化演出の実行の有無及び演出パターン、すなわち、保留表示やアクティブ表示の表示態様を決定する。

【２５８０】

例えば、図１７０に示すように、可変表示結果が大当りの場合は、５％の割合で保留変化演出の非実行を決定し、２５％の割合で保留変化演出の演出パターンＡでの実行を決定し、７０％の割合で保留変化演出の演出パターンＢでの実行を決定する。また、可変表示結果がはずれ且つはずれ演出パターンが非リーチである場合は、９５％の割合で保留変化演出の非実行を決定し、５％の割合で保留変化演出の演出パターンＡでの実行を決定し、０％の割合で保留変化演出の演出パターンＢでの実行を決定する。また、可変表示結果がはずれ且つはずれ演出パターンがノーマルリーチである場合は、７５％の割合で保留変化演出の非実行を決定し、２０％の割合で保留変化演出の演出パターンＡでの実行を決定し、５％の割合で保留変化演出の演出パターンＢでの実行を決定する。また、可変表示結果がはずれ且つはずれ演出パターンがスーパーリーチである場合は、６５％の割合で保留変化演出の非実行を決定し、２５％の割合で保留変化演出の演出パターンＡでの実行を決定し、１０％の割合で保留変化演出の演出パターンＢでの実行を決定する。

【２５８１】

上記したように保留変化演出の実行の有無及び演出パターンを決定した後、演出制御用ＣＰＵ１２０は、保留表示予告演出の非実行が決定されていた場合は、該エントリの保留表示フラグの値として「０」をセットし、保留表示予告演出の演出パターンＡでの実行が決定されていた場合は、該エントリの保留表示フラグの値として「１」をセットし、保留表示予告演出の演出パターンＢでの実行が決定されていた場合は、該エントリの保留表示フラグの値として「２」をセットする。

【２５８２】

尚、本実施の形態における保留変化演出決定処理では、図柄指定コマンド、つまり、可変表示結果が大当りとなるか否かによって保留変化演出の実行の有無及び保留変化演出の演出パターンの決定割合を異ならせる形態を例示しているが、本発明はこれに限定されるものではなく、図柄指定コマンドが大当りを示している場合は、大当り種別が確変大当り

Ａ、確変大当りＢ、確変大当りＣ、非確変大当りのいずれになるかに応じて保留変化演出の実行の有無及び保留変化演出の演出パターンの決定割合を異ならせてもよいし、大当り遊技終了後に確変状態に制御されるか否かに応じて保留変化演出の実行の有無及び保留変化演出の演出パターンの決定割合を異ならせてもよい。このようにすることで、保留変化演出が実行されるか否か及び保留変化演出がいずれの演出パターンにて実行されるかに対して遊技者を注目させ易くできる。

【２５８３】

そして、本実施の形態では、上記したように始動入賞時受信コマンドバッファ００１ＳＧ１９４Ａにおいて各エントリに対応する保留表示フラグに０～２の値をセットした後に演出制御用ＣＰＵ１２０が後述の出現アニメーション処理（ステップＳ１６４）、滞留アニメーション処理（ステップ１６５）、シフトアニメーション処理（ステップＳ１６６）を実行することで、保留表示フラグの値として「０」がセットされた場合は、該保留表示フラグに応じた保留表示やアクティブ表示が演出モードに応じた形状且つ白色で表示され、保留表示フラグの値として「１」がセットされた場合は、該保留表示フラグに応じた保留表示やアクティブ表示が演出モードに応じた形状且つ青色で表示され、保留表示フラグの値として「２」がセットされた場合は、該保留表示フラグに応じた保留表示やアクティブ表示が演出モードに応じた形状且つ赤色で表示される。

【２５８４】

このような設定により、保留表示やアクティブ表示が表示パターンＡの青色や表示パターンＢの赤色にて表示される場合は、保留表示やアクティブ表示が白色で表示される場合よりも大当り遊技状態に制御される割合（大当り期待度）が高くなるとともに、保留表示やアクティブ表示が表示パターンＢの赤色にて表示される場合は、保留表示やアクティブ表示が表示パターンＡの青色で表示される場合よりも大当り遊技状態に制御される割合（大当り期待度）が高くなるので、これら保留表示やアクティブ表示の表示態様、即ち、保留変化演出が実行されるか否か及び演出パターンに対して遊技者を注目させることができる。

【２５８５】

（入賞時フラッシュ演出処理）

図１７１は、図１６８に示す入賞時フラッシュ演出処理を示すフローチャートである。入賞時フラッシュ演出処理において演出制御用ＣＰＵ１２０は、先ず、図１４６（Ｂ）に示す始動入賞時受信コマンドバッファ００１ＳＧ１９４Ａを参照し、入賞時フラッシュ演出フラグのセットされていない保留記憶が有るか否かを判定する（ステップ００１ＳＧＳ３０１）。入賞時フラッシュ演出フラグがセットされていない保留記憶が有る場合（ステップ００１ＳＧＳ３０１；Ｎ）は、更に、既に入賞時フラッシュ演出フラグが「１」にセットされている保留記憶が有るか否か、つまり、既に他の保留記憶を対象として入賞時フラシュ演出が実行されているか否かを判定する（ステップ００１ＳＧＳ３０２）。

【２５８６】

入賞時フラッシュ演出フラグが「１」にセットされている保留記憶が無い場合は、入賞時フラッシュ演出フラグのセットされていない保留記憶として格納されている図柄指定コマンド及びはずれ演出パターンコマンドから入賞時フラッシュ演出の実行の有無を決定する（ステップ００１ＳＧＳ３０３）。

【２５８７】

例えば、図１７２に示すように、図柄指定コマンドが大当りを示している場合は、入賞時フラッシュ演出の非実行を４０％の割合で決定し、入賞時フラッシュ演出の実行を６０％の割合で決定する。また、図柄指定コマンドがはずれ、はずれ演出パターンコマンドが非リーチである場合は、入賞時フラッシュ演出の非実行を１００％の割合で決定し、入賞時フラッシュ演出の実行を０％の割合で決定する。また、図柄指定コマンドがはずれ、はずれ演出パターンコマンドがノーマルリーチである場合は、入賞時フラッシュ演出の非実行を１００％の割合で決定し、入賞時フラッシュ演出の実行を０％の割合で決定する。また、図柄指定コマンドがはずれ、はずれ演出パターンコマンドがスーパーリーチである場

合は、入賞時フラッシュ演出の非実行を８０％の割合で決定し、入賞時フラッシュ演出の実行を２０％の割合で決定する。

【２５８８】

そして、演出制御用ＣＰＵ１２０は、入賞時フラッシュ演出の実行を決定したか否かを判定する（ステップ００１ＳＧＳ３０４）。入賞時フラッシュ演出の実行を決定した場合（ステップ００１ＳＧＳ３０４；Ｙ）は、当該保留記憶の入賞時フラッシュ演出フラグとして「１」をセットしてステップ００７ＳＧＳ３０７に進み（ステップ００１ＳＧＳ３０５）、入賞時フラッシュ演出の非実行を決定した場合（ステップ００１ＳＧＳ３０４；Ｎ）は、当該保留記憶の入賞時フラッシュ演出フラグとして「０」をセットしてステップ００１ＳＧＳ３０７に進む（ステップ００１ＳＧＳ３０６）。

【２５８９】

入賞時フラッシュ演出フラグのセットされていない保留記憶が無い場合（ステップ００１ＳＧＳ３０１；Ｎ）やステップ００１ＳＧＳ３０５、ステップ００１ＳＧＳ３０６の処理の実行後は、更に、図１４６（Ｂ）に示す始動入賞時受信コマンドバッファ００１ＳＧ１９４Ａを参照し、入賞時フラッシュ演出フラグが「１」の保留記憶が有るか否かを判定する（ステップ００１ＳＧＳ３０７）。入賞時フラッシュ演出フラグが「１」の保留記憶が有る場合（ステップ００１ＳＧＳ３０７；Ｙ）は、入賞時フラッシュ演出フラグが「１」にセットされた保留記憶に応じた可変表示中であるか否か、つまり、入賞時フラッシュ演出フラグが「１」にセットされた保留記憶が始動入賞時受信コマンドバッファ００１ＳＧ１９４Ａのバッファ番号「１－０」または「２－０」のエントリに格納されているか否かを判定する（ステップ００１ＳＧＳ３０８）。入賞時フラッシュ演出フラグが「１」にセットされた保留記憶に応じた可変表示中ではない場合（ステップ００１ＳＧＳ３０８；Ｎ）はステップ００１ＳＧＳ３１０に進み、入賞時フラッシュ演出フラグが「１」にセットされた保留記憶に応じた可変表示中である場合（ステップ００１ＳＧＳ３０８；Ｙ）は、更に、実行中の可変表示のプロセステーブル等を参照することによって、該可変表示がリーチよりも前のタイミングであるか否かを判定する（ステップ００１ＳＧＳ３０９）。該可変表示がリーチよりも前のタイミングである場合（ステップ００１ＳＧＳ３０９；Ｙ）は、ステップ００１ＳＧＳ３１０に進む。

【２５９０】

そして、ステップ００１ＳＧＳ３１０の処理では、入賞時フラッシュ演出に応じた態様にて遊技効果ランプ９の点滅制御を実行して入賞時フラッシュ演出処理を終了する（ステップ００ＳＧＳ３１０）。尚、入賞時フラッシュ演出フラグが「１」の保留記憶が無い場合（ステップ００１ＳＧＳ３０７；Ｎ）や該可変表示がリーチ以降のタイミングである場合（ステップ００１ＳＧＳ３０９；Ｎ）については、ステップ００１ＳＧＳ３１０の処理を実行せずに入賞時フラッシュ演出処理を終了する。

【２５９１】

以上のように、本実施の形態では、始動入賞の発生にもとづいて、入賞時フラッシュ演出として遊技効果ランプ９を発光させることによって大当り遊技状態に制御されることを示唆するようになっているが、本発明はこれに限定されるものではなく、入賞時フラッシュ演出としての遊技効果ランプ９の発光パターンや発光色を複数設け、これら遊技効果ランプ９の発光パターンや発光色に応じて大当り遊技状態に制御される割合（大当り期待度）を異ならせるようにしてもよい。

【２５９２】

また、本実施の形態では、入賞時フラッシュ演出として遊技効果ランプ９を発光させる形態を例示しているが、本発明はこれに限定されるものではなく、遊技効果ランプ９とは異なるランプ（例えば、入賞時フラッシュ演出専用のランプ）を設け、入賞時フラッシュ演出としては、該遊技効果ランプ９とは異なるランプを発光させるようにしてもよい。

【２５９３】

（ボタン振動演出処理）

図１７３は、図１６８に示すボタン振動演出処理を示すフローチャートである。ボタン

振動演出において演出制御用ＣＰＵ１２０は、まず、ボタン振動演出の実行中であることを示すボタン振動演出実行中フラグがセットされているか否かを判定する（ステップ００１ＳＧＳ３２１）。ボタン振動演出実行中フラグがセットされていない場合（ステップ００１ＳＧＳ３２１；Ｎ）は、遊技状態が通常状態であるか否かを判定する（ステップ００１ＳＧＳ３２２）。遊技状態が通常状態である場合（ステップ００１ＳＧＳ３２２；Ｙ）は、更に、第１始動口入賞指定コマンドを受信したか否かを判定する（ステップ００１ＳＧＳ３２３）。第１始動口入賞指定コマンドを受信していない場合（ステップ００１ＳＧＳ３２３；Ｎ）はボタン振動演出処理を終了し、第１始動口入賞指定コマンドを受信している場合（ステップ００１ＳＧＳ３２３；Ｙ）は、図１４６（Ｂ）に示す始動入賞時受信コマンドバッファ００１ＳＧ１９４Ａを参照して第１特図保留記憶数を特定する（ステップ００１ＳＧＳ３２４）。

【２５９４】

一方で、遊技状態が通常状態ではない場合（ステップ００１ＳＧＳ３２２；Ｎ）、演出制御用ＣＰＵ１２０は、遊技状態が時短状態または確変状態であるか否かを判定する（ステップ００１ＳＧＳ３２５）。遊技状態が時短状態でも確変状態でもない場合、つまり、遊技状態が大当り遊技状態である場合（ステップ００１ＳＧＳ３２５；Ｎ）は、ボタン振動演出処理を終了し、遊技状態が時短状態または確変状態である場合（ステップ００１ＳＧＳ３２５；Ｙ）は、更に、第２始動口入賞指定コマンドを受信したか否かを判定する（ステップ００１ＳＧＳ３２６）。第２始動口入賞指定コマンドを受信していない場合（ステップ００１ＳＧＳ３２６；Ｎ）はボタン振動演出処理を終了し、第２始動口入賞指定コマンドを受信している場合（ステップ００１ＳＧＳ３２６；Ｙ）は、図１４６（Ｂ）に示す始動入賞時受信コマンドバッファ００１ＳＧ１９４Ａを参照して第２特図保留記憶数を特定する（ステップ００１ＳＧＳ３２７）。

【２５９５】

次いで、演出制御用ＣＰＵ１２０は、ステップ００１ＳＧＳ３２４またはステップ００１ＳＧＳ３２７において特定した保留記憶数が３個以上であるか否かを判定する（ステップ００１ＳＧＳ３２８）。つまり、ステップ００１ＳＧＳ３２８では、遊技状態が通常状態であれば、第１特図保留記憶数が３個以上であるか否かを判定し、遊技状態が時短状態や確変状態であれば、第２特図保留記憶数が３個以上であるか否かを判定する。特定した保留記憶数が２個以下である場合（ステップ００１ＳＧＳ３２８；Ｎ）はボタン振動演出処理を終了し、特定した保留記憶数が３個以上である場合（ステップ００１ＳＧＳ３２８；Ｙ）は、ボタン振動演出実行中フラグをセットするとともに（ステップ００１ＳＧＳ３９）、ボタン振動演出実行タイマをセットしてボタン振動演出処理を終了する（ステップ００１ＳＧＳ３３０）。

【２５９６】

そして、ボタン振動演出実行中フラグがセットされている場合（ステップ００１ＳＧＳ３２１；Ｙ）、演出制御用ＣＰＵ１２０は、振動用モータ制御処理（ステップ００１ＳＧＳ３３１）を実行することによって振動用モータ３６を駆動させる、つまり、該振動用モータ３６の駆動によってプッシュボタン３１Ｂを振動させるとともに、ボタン振動演出実行タイマの値を－１し（ステップ００１ＳＧＳ３３２）、該ボタン振動演出実行タイマがタイマアウトしたか否かを判定する（ステップ００１ＳＧＳ３３３）。ボタン振動演出実行タイマがタイマアウトしていない場合（ステップ００１ＳＧＳ３２３；Ｎ）はボタン振動演出処理を終了し、ボタン振動演出実行タイマがタイマアウトした場合（ステップ００１ＳＧＳ３２３；Ｙ）は、ボタン振動演出実行中フラグをクリアしてボタン振動演出処理を終了する（ステップ００１ＳＧＳ３３４）。つまり、本実施の形態におけるボタン振動演出は、通常状態であれば第１特図保留記憶数、時短状態や確変状態であれば第２特図保留記憶数が３個となった場合に所定期間（例えば５秒間）に亘ってプッシュボタン３１Ｂを振動させることによって保留記憶数が上限値である４個に近づいたことを報知するための演出である。

【２５９７】

尚、本実施の形態では、遊技状態が時短状態や確変状態である場合に、第２特図保留記憶数が３個以上となったことにもとづいてボタン振動演出を実行して第２特図保留記憶数が上限値である４個に近づいたことを報知する形態を例示しているが、本発明はこれに限定されるものではなく、時短状態や確変状態は遊技球が頻繁に始動入賞口に入賞する遊技状態であることから、これら時短状態は確変状態ではボタン振動演出を実行しないようにしてもよい。

【２５９８】

（サブ保留表示器点灯制御処理）

図１７４は、図１６８に示すサブ保留表示器点灯制御処理（ステップＳ１６８）において、演出制御用ＣＰＵ１２０が始動入賞指定コマンドを受信した状況毎の第１サブ保留表示器１５１Ａ、第２サブ保留表示器１５１Ｂの点灯制御態様を示す図である。サブ保留表示器点灯制御処理では、受信した始動入賞指定コマンドや保留記憶数に応じて第１サブ保留表示器１５１Ａ、第２サブ保留表示器１５１Ｂを構成するＬＥＤを点灯させるか否かを異ならせている。

【２５９９】

例えば、図１７４（Ａ）に示すように、第１始動口入賞指定コマンドを受信したときの第２特図保留記憶数が０個であるとき、演出制御用ＣＰＵ１２０は、演出プロセスフラグ値が０である場合、すなわち、大当り遊技状態でない状態で飾り図柄の可変表示が実行されておらず、且つ保留記憶が新たな第１始動入賞口への入賞にもとづく第１特図保留記憶以外に存在しない場合は、即座に該第１特図保留記憶にもとづく飾り図柄の可変表示が実行されるため、第１サブ保留表示器１５１Ａにおいて第１特図保留記憶数に応じた数のＬＥＤを点灯させる制御（第１サブ保留表示器１５１ＡのＬＥＤを１個のみ点灯させる制御）を実行しない。一方で、演出プロセスフラグ値が０、第１特図保留記憶数が２～４個、すなわち、大当り遊技状態ではない状態で可変表示が実行されていないが第１特図保留記憶が新たな始動入賞にもとづく保留記憶以外存在している場合や、演出プロセスフラグ値が１～７のいずれかであり、且つ第１特図保留記憶数が１～４個の場合、すなわち、保留記憶数にかかわらず可変表示開始設定処理の実行中を含む飾り図柄の可変表示の実行中や大当り遊技中は、第１サブ保留表示器１５１Ａにおいて第１特図保留記憶数に応じた数のＬＥＤを点灯させる制御を実行する。

【２６００】

また、図１７４（Ｂ）に示すように、第１始動口入賞指定コマンドを受信したときの第２特図保留記憶数が１個以上であるとき、つまり、新たに第１始動入賞口へ遊技球が入賞し、且つ第２特図保留記憶数が１個以上であるとき、演出制御用ＣＰＵ１２０は、次に実行される飾り図柄の可変表示は第２特別図柄の可変表示にもとづくものであることから、演出プロセスフラグ値や第１特図保留記憶数にかかわらず、第１サブ保留表示器１５１Ａにおいて第１特図保留記憶数に応じた数のＬＥＤを点灯させる制御を実行する。

【２６０１】

また、図１４４（Ｃ）に示すように、第２始動口入賞指定コマンドを受信したとき、つまり、第１特図保留記憶数にかかわらず、新たに第２始動入賞口へ遊技球が入賞したとき、演出制御用ＣＰＵ１２０は、演出プロセスフラグ値が０、第２特図保留記憶数が１個、すなわち、大当り遊技状態ではない状態で可変表示が実行されておらず、且つ第２特図保留記憶が新たな始動入賞にもとづく保留記憶以外存在しない場合は、即座に該第２特図保留記憶にもとづく飾り図柄の可変表示が実行されるため、第２サブ保留表示器１５１Ｂにおいて第２特図保留記憶数に応じた数のＬＥＤを点灯させる制御（第２保留表示器２５ＢのＬＥＤを１個のみ点灯させる制御）を実行しない。一方で、演出プロセスフラグ値が０、第２特図保留記憶数が２～４個、すなわち、大当り遊技状態ではない状態で可変表示が実行されていないが第２特図保留記憶が新たな始動入賞にもとづく保留記憶以外存在している場合や、演出プロセスフラグ値が１～７のいずれかであり、且つ第２特図保留記憶数が１～４個の場合、すなわち、保留記憶数にかかわらず可変表示開始設定処理の実行中を含む飾り図柄の可変表示の実行中や大当り遊技中は、第２サブ保留表示器１５１Ｂにおい

て第２特図保留記憶数に応じた数のＬＥＤを点灯させる制御を実行する。

【２６０２】

（可変表示開始設定処理）

図１７５は、図１６８に示された演出制御プロセス処理における可変表示開始設定処理（ステップＳ１７１）を示すフローチャートである。可変表示開始設定処理において、演出制御用ＣＰＵ１２０は、まず、第１可変表示開始指定受信フラグオン状態であるか否かを判定する（ステップ００１ＳＧＳ３４１）。第１可変表示開始指定受信フラグがオン状態である場合は（ステップ００１ＳＧＳ３４１；Ｙ）、始動入賞時受信コマンドバッファ００１ＳＧ１９４Ａにおける第１特図保留記憶のバッファ番号「１－０」～「１－４」に対応付けて格納されている各種コマンドデータと各種フラグを、バッファ番号１個分ずつ上位にシフトする（ステップ００１ＳＧＳ３４２）。尚、バッファ番号「１－０」の内容については、シフトする先が存在しないためにシフトすることはできないので消去される。

【２６０３】

具体的には、第１特図保留記憶のバッファ番号「１－１」に対応付けて格納されている各種コマンドデータと各種フラグをバッファ番号「１－０」に対応付けて格納するようにシフトし、第１特図保留記憶のバッファ番号「１－２」に対応付けて格納されている各種コマンドデータと各種フラグをバッファ番号「１－１」に対応付けて格納するようにシフトし、第１特図保留記憶のバッファ番号「１－３」に対応付けて格納されている各種コマンドデータと各種フラグをバッファ番号「１－２」に対応付けて格納するようにシフトし、第１特図保留記憶のバッファ番号「１－４」に対応付けて格納されている各種コマンドデータと各種フラグをバッファ番号「１－３」に対応付けて格納するようにシフトする。

【２６０４】

また、ステップ００１ＳＧＳ３４１において第１可変表示開始指定受信フラグがオフである場合は（ステップ００１ＳＧＳ３４１；Ｎ）、第２可変表示開始指定受信フラグがオン状態であるか否かを判定する（ステップ００１ＳＧＳ３４３）。第２可変表示開始指定受信フラグがオフである場合は（ステップ００１ＳＧＳ３４３；Ｎ）、可変表示開始設定処理を終了し、第２可変表示開始指定受信フラグがオン状態である場合は（ステップ００１ＳＧＳ３４３；Ｙ）、始動入賞時受信コマンドバッファ００１ＳＧ１９４Ａにおける第２特図保留記憶のバッファ番号「２－０」～「２－４」に対応付けて格納されている各種コマンドデータと各種フラグを、バッファ番号１個分ずつ上位にシフトする（ステップ００１ＳＧＳ３４４）。尚、バッファ番号「２－０」の内容については、シフトする先が存在しないためにシフトすることはできないので消去される。

【２６０５】

具体的には、第２特図保留記憶のバッファ番号「２－１」に対応付けて格納されている各種コマンドデータと各種フラグをバッファ番号「２－０」に対応付けて格納するようにシフトし、第２特図保留記憶のバッファ番号「２－２」に対応付けて格納されている各種コマンドデータと各種フラグをバッファ番号「２－１」に対応付けて格納するようにシフトし、第２特図保留記憶のバッファ番号「２－３」に対応付けて格納されている各種コマンドデータと各種フラグをバッファ番号「２－２」に対応付けて格納するようにシフトし、第２特図保留記憶のバッファ番号「２－４」に対応付けて格納されている各種コマンドデータと各種フラグをバッファ番号「２－３」に対応付けて格納するようにシフトする。

【２６０６】

ステップ００１ＳＧＳ３４２またはステップ００１ＳＧＳ３４４の実行後、演出制御用ＣＰＵ１２０は、変動パターン指定コマンド格納領域から変動パターン指定コマンドを読み出す（ステップ００１ＳＧＳ３４５）。

【２６０７】

次いで、表示結果指定コマンド格納領域に格納されているデータ（即ち、受信した表示結果指定コマンド）に応じて飾り図柄の表示結果（停止図柄）を決定する（ステップ００１ＳＧＳ３４６）。この場合、演出制御用ＣＰＵ１２０は、表示結果指定コマンドで指定

される表示結果に応じた飾り図柄の停止図柄を決定し、決定した飾り図柄の停止図柄を示すデータを飾り図柄表示結果格納領域に格納する。

【２６０８】

尚、本特徴部００１ＳＧでは、受信した可変表示結果指定コマンドが確変大当りＡに該当する第２可変表示結果指定コマンドである場合において、演出制御用ＣＰＵ１２０は、例えば、停止図柄として３図柄が「７」で揃った飾り図柄の組合せ（大当り図柄）を決定する。また、受信した可変表示結果指定コマンドが確変大当りＢに該当する第３可変表示結果指定コマンドや確変大当りＣに該当する第４可変表示結果指定コマンドである場合においては、停止図柄として、「７」以外の奇数図柄の複数の組合せ（例えば「１１１」、「３３３」、「５５５」、「９９９」などの飾り図柄の組合せ）の中から決定する。また、受信した可変表示結果指定コマンドが非確変大当りに該当する第５可変表示結果指定コマンドである場合において、演出制御用ＣＰＵ１２０は、例えば、停止図柄として３図柄が偶数図柄で揃った飾り図柄の組合せ（大当り図柄）を決定する。また、受信した可変表示結果指定コマンドが、はずれに該当する第１可変表示結果指定コマンドである場合には、変動パターンに応じて、停止図柄として３図柄が不揃いとなる組み合わせや、「７６７」等のリーチはずれとなる組み合わせ（はずれ図柄）を決定する。

【２６０９】

これら停止図柄の決定においては、演出制御用ＣＰＵ１２０は、例えば、停止図柄を決定するための乱数を抽出し、飾り図柄の組合せを示すデータと数値とが対応付けられている停止図柄判定テーブルを用いて、飾り図柄の停止図柄を決定すればよい。即ち、抽出した乱数に一致する数値に対応する飾り図柄の組合せを示すデータを選択することによって停止図柄を決定すればよい。

【２６１０】

ステップ００１ＳＧＳ３４６の実行後、演出制御用ＣＰＵ１２０は、変動パターン指定コマンドに応じた演出制御パターン（プロセステーブル）を選択し（ステップ００１ＳＧＳ３４７）、該選択したプロセステーブルのプロセスデータ１におけるプロセスタイマをスタートさせる（ステップ００１ＳＧＳ３４８）。

【２６１１】

尚、プロセステーブルには、画像表示装置５の表示を制御するための表示制御実行データ、各ＬＥＤの点灯を制御するためのランプ制御実行データ、スピーカ８Ｌ，８Ｒから出力する音の制御するための音制御実行データや、プッシュボタン３１Ｂやスティックコントローラ３１Ａの操作を制御するための操作部制御実行データ等が、各プロセスデータｎ（１～Ｎ番まで）に対応付けて時系列に順番配列されている。

【２６１２】

次いで、演出制御用ＣＰＵ１２０は、プロセスデータ１の内容（表示制御実行データ１、ランプ制御実行データ１、音制御実行データ１、操作部制御実行データ１）に従って演出装置（演出用部品としての画像表示装置５、演出用部品としての各種ランプ及び演出用部品としてのスピーカ８Ｌ，８Ｒ、操作部（プッシュボタン３１Ｂ、スティックコントローラ３１Ａ等））の制御を実行する（ステップ００１ＳＧＳ３４９）。例えば、画像表示装置５において変動パターンに応じた画像を表示させるために、表示制御部１２３に指令を出力する。また、各種ランプを点灯／消灯制御を行わせるために、ランプ制御基板１４に対して制御信号（ランプ制御実行データ）を出力する。また、スピーカ８Ｌ，８Ｒからの音声出力を行わせるために、音声制御基板１３に対して制御信号（音番号データ）を出力する。

【２６１３】

尚、本実施の形態では、演出制御用ＣＰＵ１２０は、変動パターン指定コマンドに１対１に対応する変動パターンによる飾り図柄の可変表示が行われるように制御するが、演出制御用ＣＰＵ１２０は、変動パターン指定コマンドに対応する複数種類の変動パターンから、使用する変動パターンを選択するようにしてもよい。

【２６１４】

そして、可変表示時間タイマに、変動パターン指定コマンドで特定される可変表示時間に相当する値を設定する（ステップ００１ＳＧＳ３５０）。また、可変表示制御タイマに所定時間を設定する（ステップ００１ＳＧＳ３５１）。尚、所定時間は例えば３３ｍｓであり、演出制御用ＣＰＵ１２０は、所定時間が経過する毎に左中右の飾り図柄の表示状態を示す画像データをＶＲＡＭに書き込み、表示制御部１２３がＶＲＡＭに書き込まれた画像データに応じた信号を画像表示装置５に出力し、画像表示装置５が信号に応じた画像を表示することによって飾り図柄の可変表示（変動）が実現される。次いで、演出制御プロセスフラグの値を可変表示中演出処理（ステップＳ１７２）に対応した値にする（ステップ００１ＳＧＳ３５２）。

【２６１５】

（ＣＰＵ１０３及び演出制御用ＣＰＵ１２０の処理に関する期間）

ここで、本実施の形態におけるＣＰＵ１０３及び演出制御用ＣＰＵ１２０（及び表示制御部１２３）が実行する処理に関する期間について説明する。先ず、図１７６（Ａ）に示すように、ＣＰＵ１０３は、図１４８に示す遊技制御用タイマ割込み処理を４ｍｓ毎に実行する。つまり、本実施の形態におけるＣＰＵ１０３は、４ｍｓ毎に始動入賞が発生したか否かの判定や、特別図柄プロセス処理、普通図柄プロセス処理、コマンド制御処理等を実行する。加えて、ＣＰＵ１０３は、特別図柄の可変表示後の５００ｍｓを図柄確定期間として特別図柄の可変表示を実行しない期間としている。更に、ＣＰＵ１０３は、表示制御処理（ステップＳ４３）における周期的な１２ｍｓの消灯状態と４ｍｓの点灯状態とは別に、１周期３２０ｍｓとして、４０ｍｓ間隔にて特別図柄を構成するＬＥＤの点灯・消灯制御を実行する（図１４２（Ａ）参照）。

【２６１６】

一方、図１７６（Ａ）に示すように、演出制御用ＣＰＵ１２０は、図１５０に示す演出制御メイン処理を２ｍｓ毎に実行する。つまり、本実施の形態における演出制御用ＣＰＵ１２０は、２ｍｓ毎にＣＰＵ１０３からいずれのコマンドを受信したか否か（コマンド解析処理）や、演出制御プロセス処理、演出用乱数更新処理、デモ演出制御処理、背景表示更新処理等を実行する。加えて、演出制御用ＣＰＵ１２０は、１周期４８０ｍｓとして、２４０ｍｓ間隔にて第１演出表示灯１５２Ａや第２演出表示灯１５２Ｂを構成するＬＥＤの点灯と消灯とを切り替える制御を実行する（図１４２（Ｂ）参照）。

【２６１７】

また、本実施の形態における表示制御部１２３では、画像を描画するために３３ｍｓの期間（画像描画期間）を要しており、画像表示装置５に表示されている画像を新たな画像に更新する周期（画像更新周期）は３３ｍｓとなっている。つまり、本実施の形態では、画像表示装置５に表示される画像は、１秒間に約３０回（３０ＦＰＳ）更新されるようになっている。

【２６１８】

（演出モード詳細）

次に、演出モードＡ～演出モードＤについて説明する。上述したように、演出モードＡ及び演出モードＢは、遊技状態が通常状態（低確低ベース状態）であるときに設定可能な演出モードであり、演出モードＣは、遊技状態が時短状態（低確高ベース状態）であるときに設定される演出モードであり、演出モードＤは、遊技状態が確変状態（高確高ベース状態）であるときに設定される演出モードである。本実施の形態における各演出モードでは、画像表示装置５に表示される保留表示やアクティブ表示の表示態様、各種アニメーションの実行期間や実行の有無が異なっている。

【２６１９】

例えば、図１７６（Ｂ）に示すように、保留表示の出現アニメーションは、演出モードＡ及び演出モードＢにおいては６６０ｍｓ（２０フレーム）に亘って実行され、演出モードＣでは１６５ｍｓ（５フレーム）に亘って実行され、演出モードＤでは９９ｍｓ（３フレーム）に亘って実行されるようになっている。尚、これら保留表示の出現アニメーションは、後述するように短縮される場合もある。

【２６２０】
　また、保留表示やアクティブ表示の滞留アニメーションは、演出モードＡ及び演出モードＢにおいては１周期を２９７０ｍｓ（９０フレーム）として繰り返し実行される一方で、演出モードＣや演出モードＤでは実行されないようになっている。
【２６２１】
　そして、アクティブ表示の終了アニメーションは、演出モードＡ～演出モードＤにおいて共通して１６５ｍｓ（５フレーム）で実行されるようになっている。
【２６２２】
　（各演出モードの表示態様）
　図１７７（Ａ１）に示すように、演出モードＡでは、低ベース状態用の飾り図柄が飾り図柄表示エリア５Ｌ、５Ｃ、５Ｒに表示され、飾り図柄の背景画像として、昼の街の風景をあらわした第１背景画像００１ＳＧ０８１が表示される。また、図１７７（Ａ２）に示すように、飾り図柄の可変表示は、飾り図柄表示エリア５Ｌ、５Ｃ、５Ｒを上方から下方に向けて直線状に移動するスクロール表示（第１スクロール表示）にて実行される。
【２６２３】
　詳しくは、各飾り図柄は、飾り図柄表示エリア５Ｌ、５Ｃ、５Ｒの上辺部から下方に向けてフレームイン表示され、その後、下方に向けて直線状に移動し、飾り図柄表示エリア５Ｌ、５Ｃ、５Ｒの下辺部から下方に向けてフレームアウト表示される。また、フレームイン表示された先行の飾り図柄（例えば、「３」の飾り図柄）が、飾り図柄表示エリア５Ｌ、５Ｃ、５Ｒの上下方向の中央に設定された飾り図柄の停止位置を通過したときに、後続の飾り図柄（例えば、「４」の飾り図柄）がフレームイン表示され下方に向けて移動していく。つまり、先行の「３」の飾り図柄が停止位置を通過しているときは先行の「２」の飾り図柄と後続の「４」の飾り図柄は視認できないが、先行の「３」の飾り図柄が停止位置を通過した後は、先行の「３」の飾り図柄と後続の「４」の飾り図柄とが視認可能となる。このように飾り図柄は、数字が「０」、「１」、「２」、「３」・・の順に増加していき、「９」の後に「０」に戻って「０」～「９」の更新表示が繰り返し行われる。つまり、各飾り図柄表示エリア５Ｌ、５Ｃ、５Ｒにおいて「０」～「９」の飾り図柄がループ表示されることにより、飾り図柄のスクロール表示が実行される。
【２６２４】
　また、画像表示装置５の画面左上に設けられた表示領域５Ｓには、第１特図保留記憶数、第２特図保留記憶数及び小図柄が表示され、画像表示装置５の画面下部に設けられた保留記憶表示エリア５Ｕ、アクティブ表示エリア５Ｆには、実行が保留されている可変表示に対応する保留表示や、実行中の可変表示に対応するアクティブ表示が表示される。これら保留表示やアクティブ表示は、文字（例えば、アクティブ表示では「Ｐ」、１個目の保留表示では「Ｗ」、２個目の保留表示では「Ｆ」、３個目の保留表示では「Ｌ」、４個目の保留表示では「II（ローマ数字の２）」）を内包する立方体として表示される（図１９１（Ａ）参照）。
【２６２５】
　尚、本実施の形態では、新たな保留記憶が発生する毎に、新たな保留表示内に表示される文字はＰ→Ｗ→Ｆ→Ｌ→II→Ｐ→Ｗ...と常に規則的に変化するようになっている。例えば、保留記憶数が０個で特別図柄の可変表示中に新たな保留記憶が４個連続で発生する場合、クティブ表示内の文字が「Ｐ」であれば、保留記憶表示エリア５Ｕにおいて、１個目の保留表示の文字は「Ｗ」、２個目の保留表示の文字は「Ｆ」、３個目の保留表示の文字は「Ｌ」、４個目の保留表示の文字は「II」となる。また、この状況で特別図柄の可変表示が終了し、新たな特別図柄の可変表示が終了すると、アクティブ表示エリア５Ｆに「Ｗ」の文字を内包する保留表示がアクティブ表示としてシフトし、保留記憶表示エリア５Ｕにおいて、「Ｆ」の文字を内包する保留表示が１個目の保留表示の表示位置にシフトし、「Ｌ」の文字を内包する保留表示が２個目の保留表示の表示位置にシフトし、「II」の文字を内包する保留表示が３個目の保留表示の表示位置にシフトする。更に、この状態で新たな保留記憶（４個目の保留記憶）が発生する場合は、保留記憶表示エリア５Ｕの４個

目の保留表示の表示位置において「Ｐ」の文字を内包する保留表示が表示される。

【２６２６】

尚、本実施の形態では、上記のように、保留記憶が発生した順にアクティブ表示や保留表示内に「Ｐ」、「Ｗ」、「Ｆ」、「Ｌ」、「II」の文字を表示する形態を例示したが、本発明はこれに限定されるものではなく、例えば、パチンコ遊技機１が電断状態から復旧した際に保留記憶が１個以上存在する場合は、電断発生直前におけるアクティブ表示や保留表示内の文字の並び（例えば、「Ｆ」、「Ｌ」、「II」、「Ｐ」、「Ｗ」や「II」、「Ｐ」、「Ｗ」、「Ｆ」、「Ｌ」）にかかわらず、アクティブ表示や保留表示内の文字を予め定められた順（例えば、「Ｐ」、「Ｗ」、「Ｆ」、「Ｌ」、「II」）で表示してもよい。尚、これら第１特図保留記憶数、第２特図保留記憶数、小図柄、保留記憶表示エリア５Ｕ、アクティブ表示エリア５Ｆは、全ての演出モードに共通に表示されるため、以下においては説明を省略する。

【２６２７】

図１７７（Ｂ１）に示すように、演出モードＢでは、低ベース状態用の飾り図柄が飾り図柄表示エリア５Ｌ、５Ｃ、５Ｒに表示され、飾り図柄の背景画像として、昼の荒野の風景をあらわした第２背景画像００１ＳＧ０８２が表示される。また、図１７７（Ｂ２）に示すように、飾り図柄の可変表示は、飾り図柄表示エリア５Ｌ、５Ｃ、５Ｒを奥側から手前側にかけて湾曲状に移動するスクロール表示（第２スクロール表示）にて可変表示が実行される。

【２６２８】

詳しくは、左右の飾り図柄は、左飾り図柄表示エリア５Ｌの左側辺上部、右飾り図柄表示エリア５Ｒの右側辺上部から画面中央に向けて近づくようにフレームイン表示され、その後、下方に向けて画面左右側に離れるように移動し、左飾り図柄表示エリア５Ｌの左側辺下部、右飾り図柄表示エリア５Ｒの右側辺下部から側方に向けてフレームアウト表示される。中の飾り図柄は、中飾り図柄表示エリア５Ｃの画面奥側から手前側に近づくように拡大表示された後、フレームアウト表示される。

【２６２９】

また、フレームイン表示された先行の飾り図柄（例えば、「２」の飾り図柄）が、左右の飾り図柄表示エリア５Ｌ、５Ｒの上下方向の中央位置に設定された飾り図柄の停止位置を通過するときに、後続の飾り図柄（例えば、「３」の飾り図柄）がフレームイン表示され画面中央に向けて移動していく。つまり、先行の「２」の飾り図柄が停止位置付近を通過しているときは先行の「２」の飾り図柄と後続の「３」の飾り図柄とが視認できるが、先行の「２」の飾り図柄が停止位置を通過した後は、後続の「３」の飾り図柄と「４」の飾り図柄とが視認可能となる。このように飾り図柄は、数字が「０」、「１」、「２」、「３」・・の順に増加していき、「９」の後に「０」に戻って「０」～「９」までの更新表示が繰り返し行われる。つまり、各飾り図柄表示エリア５Ｌ、５Ｃ、５Ｒにおいて「０」～「９」の飾り図柄がループ表示されることにより、飾り図柄のスクロール表示が実行される。

【２６３０】

尚、画像表示装置５の画面下部に設けられた保留記憶表示エリア５Ｕ、アクティブ表示エリア５Ｆには、実行が保留されている可変表示に対応する保留表示や、実行中の可変表示に対応するアクティブ表示が表示される。これら保留表示やアクティブ表示は、文字（例えば、アクティブ表示では「Ｐ」、１個目の保留表示では「Ｗ」、２個目の保留表示では「Ｆ」、３個目の保留表示では「Ｌ」、４個目の保留表示では「II」）を内包する正八面体として表示される（図１９１（Ａ）参照）。

【２６３１】

図１７７（Ｃ１）に示すように、演出モードＣでは、高ベース状態用の飾り図柄が飾り図柄表示エリア５Ｌ、５Ｃ、５Ｒに表示され、飾り図柄の背景画像として、夕方の街の風景をあらわした第３背景画像００１ＳＧ０８３が表示される。また、図１７７（Ｃ２）に示すように、飾り図柄の可変表示は、飾り図柄表示エリア５Ｌ、５Ｃ、５Ｒにおいて、上

下方向を向く回転軸を中心として回転する回転表示にて可変表示が実行される。

【２６３２】

詳しくは、演出モードＣにおける飾り図柄は、第１面と該第１面の反対面である第２面とを有しており、第１面には先行の飾り図柄（例えば、「３」の飾り図柄）が表示される。一方、第１面が正面を向いているときには、第２面に後続の飾り図柄（例えば、「４」の飾り図柄）が表示されているかを特定することはできない。

【２６３３】

また、飾り図柄は一方向（例えば、平面視時計回りまたは反時計回り）に回転可能とされており、第１面、第２面、第１面、第２面・・の順に回転することで、数字が「０」、「１」、「２」、「３」・・の順に増加していき、「９」の後に「０」に戻って「０」～「９」までの更新表示が繰り返し行われる。つまり、各飾り図柄表示エリア５Ｌ、５Ｃ、５Ｒにおいて「０」～「９」の飾り図柄がループ表示されることにより、飾り図柄の回転表示が実行される。

【２６３４】

また、第１面が正面を向いている状態から約９０度以上回転して第２面が表示されるとき、第２面には、第１面に表示されている飾り図柄（例えば、「３」の飾り図柄）の後続の飾り図柄（例えば、「４」の飾り図柄）が表示される。次いで、特に図示しないが、第２面５ｂが正面を向いている状態から約９０度以上回転して第１面が表示されるとき、第１面には、第２面５ｂに表示されている飾り図柄（例えば、「４」の飾り図柄）の後続の飾り図柄（例えば、「５」の飾り図柄）が表示される。

【２６３５】

また、画像表示装置５の画面右上部には、遊技者に右打ち操作の促進を報知する右矢印及び「右打ち」の文字からなる右打ち報知画像００１ＳＧ２０１が表示され、画像表示装置５の画面左下部には、時短制御が実行される残回数を示す時短残表示００１ＳＧ２０２（本例では、「残りＸＸ回」の文字、ＸＸ＝０～１００）が表示される。

【２６３６】

尚、画像表示装置５の画面下部に設けられた保留記憶表示エリア５Ｕ、アクティブ表示エリア５Ｆには、実行が保留されている可変表示に対応する保留表示や、実行中の可変表示に対応するアクティブ表示が表示される。これら保留表示やアクティブ表示は、文字（例えば、アクティブ表示では「Ｐ」、１個目の保留表示では「Ｗ」、２個目の保留表示では「Ｆ」、３個目の保留表示では「Ｌ」、４個目の保留表示では「II」）を内包する球体として表示される（図１９１（Ａ）参照）。

【２６３７】

図１７７（Ｄ１）に示すように、演出モードＤでは、高ベース状態用の飾り図柄が飾り図柄表示エリア５Ｌ、５Ｃ、５Ｒに表示され、飾り図柄の背景画像として、夜の街の風景をあらわした第４背景画像００２ＳＧ０８４が表示される。また、図１７７（Ｄ２）に示すように、飾り図柄の可変表示は、飾り図柄表示エリア５Ｌ、５Ｃ、５Ｒを上方から下方に向けて直線状に移動するスクロール表示（第３スクロール表示）にて可変表示が実行される。

【２６３８】

詳しくは、各飾り図柄は、飾り図柄表示エリア５Ｌ、５Ｃ、５Ｒの上辺部から下方に向けてフレームイン表示され、その後、下方に向けて直線状に移動し、飾り図柄表示エリア５Ｌ、５Ｃ、５Ｒの下辺部から下方に向けてフレームアウト表示される。また、フレームイン表示された先行の飾り図柄（例えば、「３」の飾り図柄）が、飾り図柄表示エリア５Ｌ、５Ｃ、５Ｒの上下方向の中央に設定された飾り図柄の停止位置を通過するときに、後続の飾り図柄（例えば、「４」の飾り図柄）がフレームイン表示され下方に向けて移動していく。つまり、先行の「３」の飾り図柄が停止位置を通過しているときは先行の「２」の飾り図柄と後続の「４」の飾り図柄は視認できないが、先行の「３」の飾り図柄が停止位置を通過した後は、先行の「３」の飾り図柄と後続の「４」の飾り図柄とが視認可能となる。このように飾り図柄は、数字が「０」、「１」、「２」、「３」・・の順に増加し

ていき、「９」の後に「０」に戻って「０」～「９」までの増加が繰り返し行われる。つまり、各飾り図柄表示エリア５Ｌ、５Ｃ、５Ｒにおいて「０」～「９」の飾り図柄がループ表示されることにより、飾り図柄のスクロール表示が実行される。

【２６３９】

また、画像表示装置５の画面右上部には、遊技者に右打ち操作の促進を報知する右矢印及び「右打ち」の文字からなる右打ち報知画像００２ＳＧ２０１が表示される。

【２６４０】

尚、画像表示装置５の画面下部に設けられた保留記憶表示エリア５Ｕ、アクティブ表示エリア５Ｆには、実行が保留されている可変表示に対応する保留表示や、実行中の可変表示に対応するアクティブ表示が表示される。これら保留表示やアクティブ表示は、演出モードＣと同じく文字（例えば、アクティブ表示では「Ｐ」、１個目の保留表示では「Ｗ」、２個目の保留表示では「Ｆ」、３個目の保留表示では「Ｌ」、４個目の保留表示では「II」）を内包する球体として表示される一方で、これら球体内部の配色と内包する文字の配色とが反転している点で異なっている（図１９１（Ａ）参照）。

【２６４１】

（出現アニメーション）

次に、各演出モードにおける保留表示の出現アニメーションについて説明する。尚、本実施の形態において「アニメーション」は、例えば、１コマ（１フレーム）前の画像と比較して当該画像の少なくとも一部の視認性を変化させることにより動きを持たせる動的な表示（動画表示）であって、表示画像の位置、サイズ、色、透過率のうち少なくともいずれか１つを１コマ前の画像と異ならせることで視認性が変化するものであればよい。つまり、「アニメーション」は、「移動表示」や「回転表示」、「拡大表示」や「縮小表示」、「フレームイン表示」や「フレームアウト表示」といった画像の変位を伴う表示はもちろん、「フェードアウト表示」や「フェードイン表示」といった画像の変位を伴わないが色調などの表示態様が変化する表示なども含む。

【２６４２】

本実施の形態における『出現アニメーション』とは、遊技球が始動入賞口に入賞したことによって新たな保留記憶が発生した場合に、保留記憶表示エリア５Ｕにおける保留記憶数に応じた位置に該保留記憶の発生に応じた保留表示を表示するためのアニメーションである。図１７８及び図１９１（Ｂ）に示すように、演出モードＡにおいて始動入賞が発生し、該始動入賞にもとづいて保留変化演出の実行が決定されなかった場合、すなわち、保留表示が白色で表示される場合は、該始動入賞の発生にもとづいて新たな保留表示が保留記憶表示エリア５Ｕの手前側下方の位置から保留記憶表示エリア５Ｕの上方位置に向けて移動していく。そして、保留表示は、保留記憶表示エリア５Ｕの上方位置に達すると、該保留記憶表示エリア５Ｕにおける保留記憶数に応じた位置に向けて下降していき、最終的に該保留記憶表示エリア５Ｕにおける保留記憶数に応じた位置に表示される。つまり、演出モードＡにおいて始動入賞が発生し、該始動入賞にもとづいて保留変化演出の実行が決定されなかった場合、保留表示は、保留記憶表示エリア５Ｕの手前側下方の位置から放物線を描くように移動する。

【２６４３】

このとき、図１８０に示すように、保留表示は、既に表示されているアクティブ表示や保留表示よりも上方位置を頂点として放物線を描くように移動するため、演出モードＡにおける白色の保留表示の出現アニメーションは、アクティブ表示や保留表示の滞留アニメーションよりも広い領域で実行されるアニメーションとなっている。

【２６４４】

また、図１８０に示すように、演出モードＡにおいて始動入賞が発生し、該始動入賞にもとづいて保留変化演出の実行が決定されなかった場合の出現アニメーションでは、１フレーム目の画像では保留表示が透過度の高い状態（例えば、１フレーム目の画像の保留表示の透過度は９０％）で表示されており、出現アニメーションの進行に伴って保留表示の透過度が漸次８０％、６０％、４０％等と低下していくようになっている。そして、該出

現アニメーションの２０フレーム目の画像では、保留表示が最終態様として透過度が０％となり、保留記憶表示エリア５Ｕにおける保留記憶数に応じた位置に表示される。

【２６４５】

図１７９及び図１９１（Ｂ）に示すように、演出モードＡにおいて始動入賞が発生し、該始動入賞にもとづいて保留変化演出の実行が決定された場合、すなわち、保留表示が青色や赤色で表示される場合は、該始動入賞の発生にもとづいて保留記憶表示エリア５Ｕの上方位置においてエフェクトの表示が行われ、該エフェクトが保留記憶表示エリア５Ｕに向けて下降していく。このとき、エフェクトは下降に伴って非表示化（透過度が増加）していく一方で、該エフェクトに替えて漸次青色または赤色の保留表示が透過度を低下させつつ保留記憶表示エリア５Ｕに向けて下降していく。つまり、エフェクトと保留表示は、保留記憶表示エリア５Ｕに向けて共に下降していく。そして、エフェクトが完全に消失するタイミングで、保留表示が保留記憶表示エリア５Ｕにおける保留記憶数に応じた位置に表示される。

【２６４６】

また、該演出モードＡにおいて保留変化演出の実行が決定された場合の保留表示の出現アニメーションは、保留表示を既に表示されているアクティブ表示や保留表示よりも大きいサイズで表示を開始し、該保留表示の移動（下降）に応じて該保留表示のサイズを漸次縮小させていくアニメーションでもある。

【２６４７】

尚、特に図示しないが、演出モードＡにおける青色や赤色の保留表示及びエフェクトは、既に表示されているアクティブ表示や保留表示よりも上方位置から表示が開始されて保留記憶表示エリア５Ｕに向けて移動（下降）するため、演出モードＡにおける青色や赤色の保留表示の出現アニメーションは、アクティブ表示や保留表示の滞留アニメーションよりも広い領域で実行されるアニメーションとなっている。

【２６４８】

図１８２及び図１９１（Ｂ）に示すように、演出モードＢにおいて始動入賞が発生し、該始動入賞にもとづいて保留変化演出の非実行が決定された場合、すなわち、保留表示が白色で表示される場合は、該始動入賞の発生にもとづいて保留記憶表示エリア５Ｕの上方位置においてエフェクトの表示が行われ、該エフェクトが保留記憶表示エリア５Ｕに向けて下降していく。このとき、エフェクトは下降に伴って非表示化（透過度が増加）していく一方で、該エフェクトに替えて漸次白色の保留表示が透過度を低下させつつ保留記憶表示エリア５Ｕに向けて下降していく。つまり、エフェクトと保留表示は、保留記憶表示エリア５Ｕに向けて共に下降していく。尚、本出現アニメーションにおけるエフェクトは、該アニメーションの開始から５フレームで消失するが、エフェクトの消失後も保留表示の下降は継続される。そして、エフェクトが消失してから所定期間（該アニメーションであれば１５フレーム）が経過すると、保留表示が保留記憶表示エリア５Ｕにおける保留記憶数に応じた位置に表示される。

【２６４９】

尚、特に図示しないが、演出モードＢにおける白色の保留表示及びエフェクトは、既に表示されているアクティブ表示や保留表示よりも上方位置から表示が開始されて保留記憶表示エリア５Ｕに向けて移動（下降）するため、移動するため、演出モードＢにおける白色の保留表示の出現アニメーションは、アクティブ表示や保留表示の滞留アニメーションよりも広い領域で実行されるアニメーションとなっている。

【２６５０】

図１８３及び図１９１（Ｂ）に示すように、演出モードＢにおいて始動入賞が発生し、該始動入賞にもとづいて保留変化演出の実行が決定された場合、すなわち、保留表示が青色や赤色で表示される場合は、演出モードＡにおいて保留変化演出の実行が決定された場合と同じく、該始動入賞の発生にもとづいて保留記憶表示エリア５Ｕの上方位置においてエフェクトの表示が行われ、該エフェクトが保留記憶表示エリア５Ｕに向けて下降していく。このとき、エフェクトは下降に伴って非表示化（透過度が増加）していく一方で、該

エフェクトに替えて漸次青色または赤色の保留表示が透過度を低下させつつ保留記憶表示エリア５Ｕに向けて下降していく。つまり、エフェクトと保留表示は、保留記憶表示エリア５Ｕに向けて共に下降していく。そして、エフェクトが完全に消失するタイミングで、保留表示が保留記憶表示エリア５Ｕにおける保留記憶数に応じた位置に表示される。

【２６５１】

また、該演出モードＢにおいて保留変化演出の実行が決定された場合の保留表示の出現アニメーションは、保留表示を既に表示されているアクティブ表示や保留表示よりも大きいサイズで表示を開始し、該保留表示の移動（下降）に応じて該保留表示のサイズを漸次縮小させていくアニメーションでもある。

【２６５２】

尚、特に図示しないが、演出モードＡにおける青色や赤色の保留表示及びエフェクトは、既に表示されているアクティブ表示や保留表示よりも上方位置から表示が開始されて保留記憶表示エリア５Ｕに向けて移動（下降）するため、演出モードＡにおける青色や赤色の保留表示の出現アニメーションは、アクティブ表示や保留表示の滞留アニメーションよりも広い領域で実行されるアニメーションとなっている。

【２６５３】

尚、図１７９及び図１８３に示すように、演出モードＡ、演出モードＢにおいて青色や赤色の保留表示を表示する場合（保留変化演出を実行する場合）は、出現アニメーションの１フレーム目の画像として保留記憶表示エリア５Ｕの上方位置においてエフェクトが表示されることで、遊技者はこれから表示される保留表示が保留変化演出の対象保留表示であること、つまり、白色の保留表示が表示される場合よりも大当り遊技状態に制御される割合が高いことを認識することができる。更に、出現アニメーションの９フレーム目までは、保留表示の表示色が青色と赤色のどちらであるか遊技者が認識不能なように該保留表示の透過度が高く設定されているため、該保留表示の表示色が青色と赤色のどちらであるか、つまり、大当り遊技状態に制御される割合がどの程度高いかに対して遊技者を注目させる事が可能となっている。

【２６５４】

また、図１７９及び図１８３に示すように、演出モードＡ、演出モードＢにおいて青色や赤色の保留表示を表示する場合（保留変化演出を実行する場合）については、出現アニメーションとして１～１９フレーム目の画像として共通のエフェクトを表示するつまり、演出モードＡにおいて青色の保留表示を表示する場合、演出モードＡにおいて赤色の保留表示を表示する場合、演出モードＢにおいて青色の保留表示を表示する場合、演出モードＢにおいて赤色の保留表示を表示する場合の計４通りの出現アニメーションにおいて共通のエフェクトを表示している。このため、これら演出モードＡや演出モードＢにおいて保留表示を青色や赤色にて表示する場合は、これら出現アニメーションとして使用する画像データの共通化を図ることができ、出現アニメーションを実行するために必要なデータ量を低減することができる。

【２６５５】

図１８４、図１８５及び図１９１に示すように、演出モードＣ及び演出モードＤにおいて新たな始動入賞が発生した場合は、先ず、該始動入賞にもとづいて、保留記憶表示エリア５Ｕにおける保留記憶数に応じた位置においてエフェクトが表示される。該エフェクトは、出現アニメーションの進行に応じて非表示化（透過度が増加）していく。そして、保留記憶表示エリア５Ｕにおける保留記憶数に応じた位置では、該エフェクトに替えて、保留表示が透過度を低下させつつ拡大表示されていく。そして、エフェクトの消失が完了すると、保留表示の透過度の低下及び拡大も終了する。

【２６５６】

尚、図１８４及び図１８５に示すように、演出モードＣでの出現アニメーションと演出モードＤでの出現アニメーションとにおいては、演出モードＣでの出現アニメーションの方がエフェクトの表示開始から消失までに要する期間が長く、また、保留表示の表示開始から拡大が終了するまでに要する期間が長く設定されている。

【２６５７】
（滞留アニメーション）
次に、各演出モードにおける保留表示及びアクティブ表示の滞留アニメーションについて説明する。本実施の形態における『滞留アニメーション』は、特別図柄の可変表示中にアクティブ表示エリア５Ｆにおいてアクティブ表示を演出モードに応じた態様で動作（演出モードＡなら回転、演出モードＢなら回動、演出モードＣ及びＤでは非動作）させるアニメーションと、保留記憶が１個以上存在する場合に保留記憶表示エリア５Ｕにおいて保留表示を演出モードに応じた態様で動作（演出モードＡなら回転、演出モードＢなら回動、演出モードＣ及びＤでは非動作）させるアニメーションと、を含むアニメーションである。
【２６５８】
図１８６（Ａ）及び図１９１（Ｂ）に示すように、演出モードＡにおける滞留アニメーションは、保留表示やアクティブ表示を正面視で垂直軸を中心として時計回りに回転させるアニメーションである。該演出モードＡにおける滞留アニメーションは、１周期を９０フレームとして繰り返し実行されるようになっている。また、該演出モードＡにおける滞留アニメーションにおいては、保留表示またはアクティブ表示内の文字もこれら保留表示またはアクティブ表示の回転に応じて回転する。
【２６５９】
また、図１８６（Ｂ）及び図１９１（Ｂ）に示すように、演出モードＢにおける滞留アニメーションは、保留表示やアクティブ表示を正面視で垂直軸を中心として時計回り方向と反時計回り方向とに交互に回動させるアニメーションである。該演出モードにおける滞留アニメーションは、１周期を９０フレームとして、前半の４５フレームにおいて保留表示やアクティブ表示を正面視で垂直軸を中心として反時計回り方向に回動させ、後半の４５フレームにおいて保留表示やアクティブ表示を正面視で垂直軸を中心として時計回り方向に回動させるようになっている。また、該演出モードＢにおける滞留アニメーションにおいては、保留表示またはアクティブ表示内の文字もこれら保留表示またはアクティブ表示の回動に応じて回動する。
【２６６０】
尚、本実施の形態における演出モードＣ及び演出モードＤ、つまり、時短状態と確変状態は、演出モードＡや演出モードＢにて保留表示やアクティブ表示が表示される通常状態と比較して１回あたりの可変表示に要する時間が短く設定されているため、保留表示やアクティブ表示の滞留アニメーションは実行されないが、本発明はこれに限定されるものではなく、演出モードＣや演出モードＤにおいても保留表示やアクティブ表示の滞留アニメーションが実行されるようにしてもよい。
【２６６１】
尚、本実施の形態における滞留アニメーションは、１周期が９０フレーム（２９７０ｍｓ）、つまり、秒間約３０フレーム（フレームレートが約３０ＦＰＳ）で表示されるアニメーションとなっている。ここで、滞留アニメーションは出現アニメーションや終了アニメーションよりも長期間に亘って遊技者から視認されるアニメーションであることから、保留表示の動作をゆったりと見せたいという考えがある。また、該出現アニメーションはフレームレートを約３０ＦＰＳで制作することで遊技機の開発を行い易いばかりか実際の保留表示の動作を開発者がイメージし易いという利点がある。以上の理由から本実施の形態の滞留アニメーションはフレームレートが３０ＦＰＳのアメーションとして制作されているが、本発明はこれに限定されるものではなく、滞留アニメーションは３０ＦＰＳよりも低フレームレートまたは高フレームレートのアニメーションとしてもよい。
【２６６２】
（終了アニメーション）
次に、各演出モードにおけるアクティブ表示の終了アニメーションについて説明する。本実施の形態における『終了アニメーション』は、特別図柄の可変表示が終了（停止）した際に、該可変表示に応じたアクティブ表示の表示を終了させる（アクティブ表示エリア

５Ｆからアクティブ表示を消失させる）アニメーションである。図１８７（Ａ）～図１８７（Ｄ）及び図１９１（Ｂ）に示すように、各演出モードにおける終了アニメーションは、いずれもアクティブ表示エリア５Ｆにて実行されるアニメーションであって、終了した可変表示に対応するアクティブ表示の透過度が漸次高まっていき、５フレーム目でアクティブ表示エリア５Ｆから完全に消失するアニメーションである。

【２６６３】

尚、本実施の形態の終了アニメーションとしては、各演出モードで共通の態様で実行する形態を例示しているが、本発明は限定されるものではなく、各演出モードにおいて終了アニメーションの実行期間を共通としつつ、各演出モードにおいて態様の異なる週雨量アニメーションを実行してもよい。

【２６６４】

（シフトアニメーション）

次に、各演出モードにおける保留表示のシフトアニメーションについて説明する。本実施の形態における『シフトアニメーション』とは、保留記憶表示エリア５Ｕにおいて１個目の保留記憶に応じた位置に表示されている保留表示を、新たな特別図柄の可変表示の開始に応じてアクティブ表示エリア５Ｆに向けて移動させるアニメーションと、保留記憶表示エリア５Ｕにおいて２個目の保留記憶に応じた位置に表示されている保留表示を、新たな特別図柄の可変表示の開始に応じて保留記憶表示エリア５Ｕにおける１個目の保留記憶に応じた位置に向けて移動させるアニメーションと、保留記憶表示エリア５Ｕにおいて３個目の保留記憶に応じた位置に表示されている保留表示を、新たな特別図柄の可変表示の開始に応じて保留記憶表示エリア５Ｕにおける２個目の保留記憶に応じた位置に向けて移動させるアニメーションと、保留記憶表示エリア５Ｕにおいて４個目の保留記憶に応じた位置に表示されている保留表示を、新たな特別図柄の可変表示の開始に応じて保留記憶表示エリア５Ｕにおける３個目の保留記憶に応じた位置に向けて移動させるアニメーションと、を含むアニメーションである。

【２６６５】

図１８８、図１９０及び図１９１（Ｂ）に示すように、シフトアニメーションは、上述した終了アニメーションによってアクティブ表示エリア５Ｆにおけるアクティブ表示が消失（表示が終了）すると、実行されるアニメーションであって、保留記憶表示エリア５Ｕにおける１個目の保留記憶に応じた位置に表示されている保留表示が次のアクティブ表示としてアクティブ表示エリア５Ｆに、保留記憶表示エリア５Ｕにおける２個目の保留記憶に応じた位置に表示されている保留表示が保留記憶表示エリア５Ｕにおける１個目の保留記憶に応じた位置に、保留記憶表示エリア５Ｕにおける３個目の保留記憶に応じた位置に表示されている保留表示が保留記憶表示エリア５Ｕにおける２個目の保留記憶に応じた位置に、保留記憶表示エリア５Ｕにおける４個目の保留記憶に応じた位置に表示されている保留表示が保留記憶表示エリア５Ｕにおける３個目の保留記憶に応じた位置に、それぞれ移動表示（シフト）が同時に実行される。

【２６６６】

尚、図１８９に示すように、保留記憶数が０個且つ可変表示が実行されていない状態で新たな保留記憶が発生した場合は、先ず、保留記憶表示エリア５Ｕにおける１個目の保留記憶に応じた位置において出現アニメーションが実行されることなく保留表示（出現にメーションにおける最終態様での保留表示）が表示される。この状態から、シフトアニメーションとして、保留記憶表示エリア５Ｕにおける１個目の保留記憶に応じた位置に表示されている保留表示のアクティブ表示エリア５Ｆへの移動表示（シフト）のみが実行される。

【２６６７】

尚、図１８１に示すように、アクティブ表示エリア５Ｆと保留記憶表示エリア５Ｕにおける１個目の保留記憶に応じた位置は長さＬ１にかけて離間しており、保留記憶表示エリア５Ｕにおいて、１個目の保留記憶に応じた位置と２個目の保留記憶に応じた位置、２個目の保留記憶に応じた位置と３個目の保留記憶に応じた位置、３個目の保留記憶に応じ

た位置と４個目の保留記憶に応じた位置は、それぞれ長さＬ１よりも短い長さＬ２（Ｌ１＞Ｌ２）にかけて離間している。このため、本実施の形態のシフトアニメーションにおいて、次の可変表示に応じたアクティブ表示としてアクティブ表示エリア５Ｆにシフトする保留表示は、他の保留表示よりも高速でシフトするようになっている。

【２６６８】

尚、図１８８、図１８９、図１９０に示すように、本実施の形態では、演出モードＡ及び演出モードＢのシフトアニメーションについて説明したが、演出モードＣ及び演出モードＤにおけるシフトアニメーションは演出モードＡ及び演出モードＢのシフトアニメーションと同様であるので説明を省略する。更に、図１８９は、演出モードＡにおいて保留記憶数が１個である状態でシフトアニメーションが実行される場合の説明図であるが、演出モードＢにおいて保留記憶数が１個である状態においても同様にシフトアニメーションが実行される。

【２６６９】

（新たな保留記憶が発生した際の保留表示の表示態様について）

次に、始動入賞口への遊技球の入賞によって新たな保留記憶が発生した際の保留表示の表示態様について状況毎に説明する。尚、以下の形態については、遊技状態が通常状態（低確低ベース状態）であるときの、第２特図保留記憶数が０個であり、第２特別図柄の可変表示が実行されていないときの第１特別図柄の可変表示の実行の有無、第１特図保留記憶数、これら第１特図保留記憶数にもとづく保留表示について説明するが、以下の形態は、遊技状態が時短状態や確変状態であるときの、第２特別図柄の可変表示の実行の有無、第２特図保留記憶数、これら第２特図保留記憶数にもとづく保留表示についても当て嵌まる。

【２６７０】

（出現アニメーションの短縮詳細）

次に、上記した保留表示の出現アニメーションの短縮（以下、スキップと称する場合もある）について説明する。尚、以下は主に演出パターンＡの出現アニメーションにもとづいて説明するが、演出パターンＢ～演出パターンＤの出現アニメーションは実行期間が異なるのみであるので、説明を省略する。

【２６７１】

図１９２（Ａ）及び図１９２（Ｂ）に示すように、保留記憶数が１以上である場合に新たな保留記憶が発生し、且つ該保留記憶にもとづいて保留変化演出の非実行が決定された場合は、演出制御用ＣＰＵ１２０が該保留記憶の発生にもとづいて保留記憶数通知コマンドを受信することで、表示制御部１２３による出現アニメーションの１フレーム目の画像描画が開始される。そして出現アニメーションの１フレーム目の画像描画が完了すると、次の画像更新タイミングから画像表示装置５において新たな保留表示の出現アニメーションの表示が開始される。

【２６７２】

ここで、図１９２（Ａ）に示すように、出現アニメーションの開始タイミングから次の可変表示の開始タイミングまでの期間が６６０ｍｓ以上である場合は、６６０ｍｓ（２０フレーム）に亘り保留表示が放物線を描きつつ保留記憶表示エリア５Ｕにおける保留記憶数に応じた位置に向けて移動する全てのフレームの画像が表示され、最終的に保留表示が最終態様として保留記憶表示エリア５Ｕにおける保留記憶数に応じた位置に表示される。そして、次の可変表示が開始されると、演出制御用ＣＰＵ１２０が該可変表示の開始にもとづくコマンド（可変表示開始指定コマンド）を受信することで、表示制御部１２３によるシフトアニメーションの１フレーム目の画像描画が開始される。そしてシフトアニメーションの１フレーム目の画像描画が完了すると、次の画像更新タイミングから画像表示装置５においてシフトアニメーションの表示が開始される。

【２６７３】

一方で、図１９２（Ｂ）に示すように、出現アニメーションの開始タイミングから次の可変表示の開始タイミングまでの期間が６６０ｍｓ未満である場合は、次の可変表示開始

タイミングでは未だ出現アニメーションとして途中のフレームの画像（図１９２（Ｂ）の図では１４フレーム目の画像）が表示されていることとなる。また、次の可変表示が開始されると、演出制御用ＣＰＵ１２０が該可変表示の開始にもとづくコマンド（可変表示開始指定コマンド）を受信することで、表示制御部１２３によるシフトアニメーションの１フレーム目の画像描画が開始される。そしてシフトアニメーションの１フレーム目の画像描画が完了すると、次の画像更新タイミングから画像表示装置５において、それまで実行されていた出現アニメーションに替えてシフトアニメーションの表示が開始される。

【２６７４】

このとき、出現アニメーションとして表示されていなかった画像（図１９２（Ｂ）の図では１６～２０フレームの画像）はそのまま表示されることはなく、シフトアニメーションの表示が開始される。尚、シフトアニメーションの１フレーム目として表示される保留表示は、出現アニメーションとして表示される保留表示の最終態様（２０フレーム目の画像として保留記憶表示エリア５Ｕにおける保留記憶数に応じた位置に表示される保留表示）と同一態様の画像となっている。このため、遊技者からは、出現アニメーションの実行中に新たな可変表示が開始されると、それまでの出現アニメーションとして放物線描いて移動表示されていた保留表示が突如として保留記憶表示エリア５Ｕにおける保留記憶数に応じた位置に表示された状態となり、シフトアニメーションに移行するように視認されることとなる。

【２６７５】

尚、図１９２（Ａ）及び図１９２（Ｂ）では、保留記憶数が１以上である場合に新たな保留記憶が発生し、且つ該保留記憶にもとづいて保留変化演出の非実行が決定された場合について説明したが、図１９３（Ａ）及び図１９３（Ｂ）に示すように、保留記憶数が１以上である場合に新たな保留記憶が発生し、且つ該保留記憶にもとづいて保留変化演出の実行が決定された場合についても、上記図１９２（Ａ）及び図１９２（Ｂ）と同様に、出現アニメーションの実行期間中において演出制御用ＣＰＵ１２０が可変表示開始指定コマンドを受信しなければ青色や赤色の保留表示の出現アニメーションが６６０ｍｓに亘って実行される一方で、出現アニメーションの実行期間中において演出制御用ＣＰＵ１２０が可変表示開始指定コマンドを受信したことに応じて青色や赤色の保留表示の出現アニメーションが中断（スキップ）され、該出現アニメーションに替えて青色や赤色の保留表示のシフトアニメーションが開始される。

【２６７６】

また、図１９４（Ａ）に示すように、保留記憶数が０個であり、且つ既に終了した可変表示の図柄確定期間の終了直前、つまり、図柄確定期間が終了する３３ｍｓ以内のタイミングで新たな保留記憶が発生した場合（保留記憶数が０個且つ次の可変表示直前のタイミングで新たな保留記憶が発生した場合）は、演出制御用ＣＰＵ１２０が該保留記憶の発生にもとづいて保留記憶数通知コマンドを受信することで、表示制御部１２３による出現アニメーションの１フレーム目の画像描画が開始される。そして出現アニメーションの１フレーム目の画像描画が完了すると、次の画像更新タイミングから画像表示装置５において新たな保留表示の出現アニメーションの表示が開始される。

【２６７７】

しかしながら、図１９４（Ａ）に示す例では、出現アニメーションの１フレーム目の画像描画中において新たな保留記憶にもとづく可変表示が開始されることとなるので、該可変表示が開始されると、演出制御用ＣＰＵ１２０が該可変表示の開始にもとづくコマンド（可変表示開始指定コマンド）を受信することで、表示制御部１２３によるシフトアニメーションの１フレーム目の画像描画が開始される。そしてシフトアニメーションの１フレーム目の画像描画が完了すると、次の画像更新タイミングから画像表示装置５においてシフトアニメーションの表示が開始される。

【２６７８】

このため、画像表示装置５においては、１フレーム目の出現アニメーションの画像が表示されると、該出現アニメーションの２～２０フレーム目の画像が表示されることなく、

シフトアニメーションの画像として保留記憶表示エリア５Ｕにおける１個目の保留表示（出現アニメーションの２０フレーム目の画像として表示される保留表示と同一態様の保留表示）が当該可変表示のアクティブ表示としてアクティブ表示エリア５Ｆに向けてシフトする画像として表示されることとなる。

【２６７９】

また、図１９４（Ｂ）に示すように、保留記憶数が０個であり、且つ既に終了した可変表示の図柄確定期間の終了直後に新たな保留記憶が発生した場合、つまり、図柄確定期間が終了してから３３ｍｓ以内のタイミングで新たな保留記憶が発生した場合は、演出制御用ＣＰＵ１２０が該保留記憶の発生にもとづいて保留記憶数通知コマンドとか変表示開始コマンドと、をほぼ同時に受信する。これによって、表示制御部１２３は、出現アニメーションの画像よりもシフトアニメーションの画像の描画を優先する。

【２６８０】

このため、画像表示装置５においては、出現アニメーションの画像が表示されることなく、シフトアニメーションの画像として保留記憶表示エリア５Ｕにおける１個目の保留表示（出現アニメーションの２０フレーム目の画像として表示される保留表示と同一態様の保留表示）が当該可変表示のアクティブ表示としてアクティブ表示エリア５Ｆに向けてシフトする画像として表示されることとなる。

【２６８１】

また、図１９５に示すように、保留記憶数が０個であり、且つ既に終了した可変表示の図柄確定期間の終了から十分に時間が経過した場合、つまり、図柄確定期間が終了してから３３ｍｓ以上経過したタイミングで新たな保留記憶が発生した場合は、演出制御用ＣＰＵ１２０が該保留記憶の発生にもとづいて保留記憶数通知コマンドとか変表示開始コマンドと、をほぼ同時に受信する。これによって、表示制御部１２３は、出現アニメーションの画像よりもシフトアニメーションの画像の描画を優先する。

【２６８２】

このため、画像表示装置５においては、出現アニメーションの画像が表示されることなく、シフトアニメーションの画像として保留記憶表示エリア５Ｕにおける１個目の保留表示（出現アニメーションの２０フレーム目の画像として表示される保留表示と同一態様の保留表示）が当該可変表示のアクティブ表示としてアクティブ表示エリア５Ｆに向けてシフトする画像として表示されることとなる。

【２６８３】

尚、従来のパチンコ遊技機１においては、保留記憶数がＮ個（３≧Ｎ≧１）で特別図柄の可変表示終了間際に新たな保留記憶（Ｎ＋１個目の保留記憶）が発生した場合、該新たな保留記憶に応じた保留表示の出現アニメーションが保留記憶表示エリア５ＵのＮ＋１個の保留記憶に応じた位置において開始されることとなる。該出現アニメーションの実行中に新たな特別図柄の可変表示が開始されると、保留記憶表示エリア５ＵにおいてＮ個目までの保留記憶に応じた保留表示の移動表示（シフトアニメーション）が実行されるが、このとき新たな保留記憶に応じた保留表示の出現アニメーションは途上であるので、新たな保留記憶に応じた保留表示について、出現アニメーションを継続しつつ移動表示させる（シフトアニメーションを実行する）ことと（以下、第１案）、出現アニメーションが完了するまで移動表示させないこと（以下、第２案）が考えらえる。

【２６８４】

ここで、上記第１案では、新たな保留記憶に応じた保留表示の移動表示と出現アニメーションとが同時に進行することとなるため、新たな保留記憶に応じた保留表示の移動表示と出現アニメーションとの両方が遊技者から視認し難い物となってしまうという問題が有る。また、上記第２案では、保留記憶表示エリア５Ｕにおいて、既に移動表示が完了した保留表示と新たな保留記憶に応じた保留表示との間に保留表示が表示されないといった状況が発生するとともに、新たな保留記憶が４個目の保留記憶である場合は、保留記憶表示エリア５Ｕの４個目の保留記憶に応じた位置から保留表示が出現アニメーションの完了まで移動を開始しないので、遊技者から新たな特別図柄の可変表示が開始されたにもかかわ

らず未だに保留記憶数が上限である４個のままであると誤認されてしまい、遊技者が遊技を一時的に停止してしまう虞がある。

【２６８５】

以上の理由から、本発明では、保留表示の出現アニメーションの実行中に新たな保留記憶が発生した場合に、該出現アニメーションを中断（スキップ）させることによって、保留表示のシフトアニメーションや出現アニメーションの視認性を確保しつつ、保留記憶表示エリア５Ｕにおいて表示されている保留表示数を遊技者が誤認してしまう虞を低減している。

【２６８６】

以下では、新たな保留記憶が発生したタイミングに応じた画像表示装置５の表示態様、各保留表示器の点灯制御、コマンドの送受信について図１９６～図２０９にもとづいて説明する。尚、図１９６～図２０９は、遊技状態が通常状態、第２特図保留記憶数が０個且つ第２特別図柄の可変表示が実行されていない状態について例示するが、遊技状態が時短状態や確変状態、第１特図保留記憶数が０個且つ第１特別図柄の可変表示が実行されていない状態については可変表示の対象特別図柄が異なるのみで画像表示装置５の表示態様、各保留表示器の点灯制御、コマンドの送受信は同様であるため省略する。

【２６８７】

（保留記憶数が１～３個の可変表示中に新たな保留記憶が発生し、且つ次の可変表示開始まで６６０ｍｓ以上前のタイミングから出現アニメーションが開始される場合）

先ず、図１９６に示すように、第１特図保留記憶数がＮ個（３≧Ｎ≧１）且つ第１特別図柄の可変表示中に新たな第１特図保留記憶が発生すると、ＣＰＵ１０３は、該新たな第１特図保留記憶を含む保留記憶数に応じた第１保留表示器２５Ａの点灯制御を行う。また、ＣＰＵ１０３は、該新たな保留記憶が発生したタイミング（新たな第１特図保留記憶の発生を判定したのと同一の遊技制御用タイマ割込み処理）において、演出制御用ＣＰＵ１２０に対して第１特図保留記憶数通知コマンドの送信を行う。

【２６８８】

そして、ＣＰＵ１０３は、可変表示及び該可変表示にもとづく５００ｍｓの図柄確定期間が終了すると、第１特図保留記憶数を１減算し、該減算後の保留記憶数に応じて第１保留表示器２５Ａの点灯制御を実行する。更に、ＣＰＵ１０３は、新たな特別図柄（第１特別図柄）の可変表示を開始するとともに、該新たな第１特別図柄の可変表示開始にもとづいて、演出制御用ＣＰＵ１２０に対して第１可変表示開始指定及び第１特図保留記憶数通知コマンドの送信を行う。

【２６８９】

演出制御用ＣＰＵ１２０は、割込み制御の実行周期が２ｍｓであることから、ＣＰＵ１０３が第１保留記憶通知コマンドを送信してから最長で２ｍｓ後に該第１保留記憶通知コマンドを受信する。演出制御用ＣＰＵ１２０は、第１特図保留記憶数通知コマンドを受信したと判定すると、該第１特図保留記憶数通知コマンドから第１特図保留記憶数を特定し、該特定した第１特図保留記憶数に応じた第１サブ保留表示器１５１Ａの点灯制御を行う。

【２６９０】

また、演出制御用ＣＰＵ１２０は、表示制御部１２３を制御することによって、表示制御部１２３に新たな第１特図保留記憶の発生にもとづく保留表示の出現アニメーションの描画を開始させる。出現アニメーションの１フレーム目の画像の描画が完了すると、次の画像更新タイミングにおいて該出現アニメーションの１フレーム目の画像が画像表示装置５に転送されて出現アニメーションの表示が開始される。尚、該出現アニメーションとしては、保留記憶表示エリア５Ｕの保留記憶数Ｎ＋１個に応じた位置に向けて保留表示の移動表示が開始される。

【２６９１】

ここで、図１９６に示すように、次の可変表示の開始タイミングまで６６０ｍｓ以上の期間が空いているタイミングで出現アニメーションが開始された場合は、出現アニメーシ

ョンの画像の描画及び出現アニメーション表示期間が次の可変表示の開始前に終了し、替えて、滞留アニメーションの画像の描画及び出現アニメーションによって表示された保留表示の滞留アニメーションが開始される。

【２６９２】

そして、演出制御用ＣＰＵ１２０は、第１可変表示開始指定及び第１特図保留記憶数通知コマンドを受信したと判定すると、該第１特図保留記憶数通知コマンドから第１特図保留記憶数を特定し、該特定した第１特図保留記憶数に応じた第１サブ保留表示器１５１Ａの点灯制御を行う。また、演出制御用ＣＰＵ１２０は、表示制御部１２３制御することによって、表示制御部１２３に滞留アニメーションの画像に替えてシフトアニメーションの画像の描画を開始させる。シフトアニメーションの１フレーム目の画像の描画が完了すると、次の画像更新タイミングにおいて該シフトアニメーションの１フレーム目の画像が画像表示装置５に転送されてシフトアニメーションの表示が開始される。

【２６９３】

（保留記憶数が１～３個であるときに新たな保留記憶が発生し、且つ次の可変表示開始まで６６０ｍｓ未満のタイミングから出現アニメーションが開始される場合）

次に、図１９７に示すように、第１特図保留記憶数がＮ個（３≧Ｎ≧１）であるときに新たな第１特図保留記憶が発生し、且つ次の可変表示開始まで６６０ｍｓ未満のタイミングから出現アニメーションが開始される場合について説明する。

【２６９４】

例えば、第１特図保留記憶数がＮ個（３≧Ｎ≧１）の可変表示終了後の図柄確定期間中において新たな第１特図保留記憶が発生すると、ＣＰＵ１０３は、該新たな第１特図保留記憶を含む保留記憶数に応じた第１保留表示器２５Ａの点灯制御を行う。また、ＣＰＵ１０３は、該新たな保留記憶が発生したタイミング（新たな第１特図保留記憶の発生を判定したのと同一の遊技制御用タイマ割込み処理）において、演出制御用ＣＰＵ１２０に対して第１特図保留記憶数通知コマンドの送信を行う。

【２６９５】

そして、ＣＰＵ１０３は、図柄確定期間が終了すると、第１特図保留記憶数を１減算し、該減算後の保留記憶数に応じて第１保留表示器２５Ａの点灯制御を実行する。更に、ＣＰＵ１０３は、新たな特別図柄（第１特別図柄）の可変表示を開始するとともに、該新たな第１特別図柄の可変表示開始にもとづいて、演出制御用ＣＰＵ１２０に対して第１可変表示開始指定及び第１特図保留記憶数通知コマンドの送信を行う。

【２６９６】

演出制御用ＣＰＵ１２０は、割込み制御の実行周期が２ｍｓであることから、ＣＰＵ１０３が第１保留記憶通知コマンドを送信してから最長で２ｍｓ後に該第１保留記憶通知コマンドを受信する。演出制御用ＣＰＵ１２０は、第１特図保留記憶数通知コマンドを受信したと判定すると、該第１特図保留記憶数通知コマンドから第１特図保留記憶数を特定し、該特定した第１特図保留記憶数に応じた第１サブ保留表示器１５１Ａの点灯制御を行う。

【２６９７】

また、演出制御用ＣＰＵ１２０は、表示制御部１２３を制御することによって、表示制御部１２３に新たな第１特図保留記憶の発生にもとづく保留表示の出現アニメーションの描画を開始させる。

【２６９８】

ここで、演出制御用ＣＰＵ１２０は、該出現アニメーションの１フレーム目の画像の描画期間中に第１可変表示開始指定及び第１特図保留記憶数通知コマンドを受信したと判定すると、該第１特図保留記憶数通知コマンドから第１特図保留記憶数を特定し、該特定した第１特図保留記憶数に応じた第１サブ保留表示器１５１Ａの点灯制御を行う。また、演出制御用ＣＰＵ１２０は、表示制御部１２３制御することによって、表示制御部１２３に出現アニメーションの画像に替えてシフトアニメーションの画像の描画を開始させる。シフトアニメーションの１フレーム目の画像の描画が完了すると、次の画像更新タイミング

においてシフトアニメーションの１フレーム目の画像が画像表示装置５に転送されてシフトアニメーションの表示が開始される。

【２６９９】

つまり、この場合は、出現アニメーションの実行中において新たな可変表示が開始されることによって、該出現アニメーションに替えてシフトアニメーションが開始されることによって、新たな保留記憶が発生してから３３ｍｓに満たない期間中に新たな可変表示が開始されることによって、出現アニメーションが実行されることなく保留記憶表示エリア５Ｕの保留記憶数Ｎ個に応じた位置にて出現アニメーションにおける最終態様としての保留表示の表示が開始されることとなる。また、この場合のシフトアニメーションとしては、新たに表示が開始された保留表示を除く保留表示のみがシフトされればよい。

【２７００】

ここで、演出制御用ＣＰＵ１２０は、出現アニメーションの表示期間中において第１可変表示開始指定及び第１特図保留記憶数通知コマンドを受信したと判定するので、演出制御用ＣＰＵ１２０による第１サブ保留表示器１５１Ａの点灯制御が実行されるとともに、表示制御部１２３によるシフトアニメーションの画像の描画が開始される。シフトアニメーションの１フレーム目の画像の描画が完了すると、次の画像更新タイミングにおいて該シフトアニメーションの１フレーム目の画像が画像表示装置５に転送されてシフトアニメーションの表示が開始される。

【２７０１】

このとき、図１９２（Ｂ）に示したように、遊技者からは保留表示の出現アニメーションが途中で終了し、突如として保留表示が該出現アニメーションの最終態様と同一態様で保留記憶表示エリア５Ｕに表示された状態となってシフトアニメーションが実行されるように視認される。

【２７０２】

（保留記憶数が１～３個の可変表示終了後、次の可変表示開始後であるシフトアニメーション中に新たな保留記憶が発生する場合）

次に、図１９８に示すように、第１特図保留記憶数がＮ個（３≧Ｎ≧１）且つ第１特別図柄の可変表示終了後、次の可変表示開始後であるシフトアニメーション中に新たな第１特図保留記憶が発生する場合について説明する。

【２７０３】

先ず、ＣＰＵ１０３は、図柄確定期間が終了すると、第１特図保留記憶数を１減算し、該減算後の保留記憶数に応じて第１保留表示器２５Ａの点灯制御を実行する。更に、新たな特別図柄（第１特別図柄）の可変表示を開始するとともに、該新たな第１特別図柄の可変表示開始にもとづいて、演出制御用ＣＰＵ１２０に対して第１可変表示開始指定及び第１特図保留記憶数通知コマンドの送信を行う。

【２７０４】

そして、ＣＰＵ１０３は、可変表示の実行中に新たな保留記憶が発生すると、該新たな第１特図保留記憶を含む保留記憶数に応じた第１保留表示器２５Ａの点灯制御を行う。また、ＣＰＵ１０３は、該新たな保留記憶が発生したタイミング（新たな第１特図保留記憶の発生を判定したのと同一の遊技制御用タイマ割込み処理）において、演出制御用ＣＰＵ１２０に対して第１特図保留記憶数通知コマンドの送信を行う。

【２７０５】

演出制御用ＣＰＵ１２０は、第１可変表示開始指定及び第１特図保留記憶数通知コマンドを受信したと判定すると、該第１特図保留記憶数通知コマンドから第１特図保留記憶数を特定し、該特定した第１特図保留記憶数に応じた第１サブ保留表示器１５１Ａの点灯制御を行う。また、演出制御用ＣＰＵ１２０は、表示制御部１２３制御することによって、表示制御部１２３にシフトアニメーションの画像の描画を開始させる。シフトアニメーションの１フレーム目の画像の描画が完了すると、次の画像更新タイミングにおいて該シフトアニメーションの１フレーム目の画像が画像表示装置５に転送されてシフトアニメーションの表示が開始される。

【２７０６】
ここで、演出制御用ＣＰＵ１２０は、シフトアニメーションの実行中に新たな保留記憶の発生にもとづく第１特図保留記憶数通知コマンドを受信したと判断すると、該第１特図保留記憶数通知コマンドから第１特図保留記憶数を特定し、該特定した第１特図保留記憶数に応じた第１サブ保留表示器１５１Ａの点灯制御を行う。また、演出制御用ＣＰＵ１２０は、表示制御部１２３制御することによって、表示制御部１２３に出現アニメーションの画像の描画を開始させる。出現アニメーションの１フレーム目の画像の描画が完了すると、次の画像更新タイミングにおいて該出現アニメーションの１フレーム目の画像が画像表示装置５に転送されて出現アニメーションの表示が開始される。尚、該出現アニメーションとしては、保留記憶表示エリア５Ｕの保留記憶数Ｎ個に応じた位置に向けて保留表示の移動表示が開始される。
【２７０７】
尚、この場合は、出現アニメーションよりも前のタイミングから既にシフトアニメーションが開始されているため、これら出現アニメーションとシフトアニメーションとは並行して実行される期間が有る。また、出現アニメーションとしては、図１９２（Ａ）に示すように６６０ｍｓの期間に亘って保留表示の移動表示が行われ、保留表示が最終態様として保留記憶表示エリア５Ｕにおける保留記憶数Ｎ個に応じた位置に表示される。
【２７０８】
（保留記憶数が１～３個の可変表示終了後、次の可変表示開始後３３ｍｓ以内に新たな保留記憶が発生する場合）
次に、図１９９に示すように、第１特図保留記憶数がＮ個（３≧Ｎ≧１）且つ第１特別図柄の可変表示終了後、次の可変表示開始後３３ｍｓ以内に新たな第１特図保留記憶が発生する場合について説明する。
【２７０９】
先ず、ＣＰＵ１０３は、図柄確定期間が終了すると、第１特図保留記憶数を１減算し、該減算後の保留記憶数に応じて第１保留表示器２５Ａの点灯制御を実行する。更に、新たな特別図柄（第１特別図柄）の可変表示を開始するとともに、該新たな第１特別図柄の可変表示開始にもとづいて、演出制御用ＣＰＵ１２０に対して第１可変表示開始指定及び第１特図保留記憶数通知コマンドの送信を行う。
【２７１０】
そして、ＣＰＵ１０３は、可変表示の実行中に新たな保留記憶が発生すると、該新たな第１特図保留記憶を含む保留記憶数に応じた第１保留表示器２５Ａの点灯制御を行う。また、ＣＰＵ１０３は、該新たな保留記憶が発生したタイミング（新たな第１特図保留記憶の発生を判定したのと同一の遊技制御用タイマ割込み処理）において、演出制御用ＣＰＵ１２０に対して第１特図保留記憶数通知コマンドの送信を行う。
【２７１１】
演出制御用ＣＰＵ１２０は、第１可変表示開始指定及び第１特図保留記憶数通知コマンドを受信したと判定すると、該第１特図保留記憶数通知コマンドから第１特図保留記憶数を特定し、該特定した第１特図保留記憶数に応じた第１サブ保留表示器１５１Ａの点灯制御を行う。また、演出制御用ＣＰＵ１２０は、表示制御部１２３制御することによって、表示制御部１２３にシフトアニメーションの画像の描画を開始させる。シフトアニメーションの１フレーム目の画像の描画が完了すると、次の画像更新タイミングにおいて該シフトアニメーションの１フレーム目の画像が画像表示装置５に転送されてシフトアニメーションの表示が開始される。
【２７１２】
ここで、演出制御用ＣＰＵ１２０は、新たな保留記憶の発生にもとづく第１特図保留記憶数通知コマンドを受信したと判断すると、該第１特図保留記憶数通知コマンドから第１特図保留記憶数を特定し、該特定した第１特図保留記憶数に応じた第１サブ保留表示器１５１Ａの点灯制御を行う。また、演出制御用ＣＰＵ１２０は、表示制御部１２３制御することによって、表示制御部１２３に出現アニメーションの画像の描画を開始させる。出現

アニメーションの１フレーム目の画像の描画が完了すると、次の画像更新タイミングにおいて該出現アニメーションの１フレーム目の画像が画像表示装置５に転送されて出現アニメーションの表示が開始される。尚、該出現アニメーションとしては、保留記憶表示エリア５Ｕの保留記憶数Ｎ個に応じた位置に向けて保留表示の移動表示が開始される。

【２７１３】

尚、この場合は、出現アニメーションよりも前のタイミングから既にシフトアニメーションが開始されているため、これら出現アニメーションとシフトアニメーションとは並行して実行される期間が有る。また、出現アニメーションとしては、図１９２（Ａ）に示すように６６０ｍｓの期間に亘って保留表示の移動表示が行われ、保留表示が最終態様として保留記憶表示エリア５Ｕにおける保留記憶数Ｎ個に応じた位置に表示される。

【２７１４】

（保留記憶数が１～３個の可変表示終了後、次の可変表示開始まで３３ｍｓ未満のタイミングで新たな保留記憶が発生する場合）

次に、図２００に示すように、第１特図保留記憶数がＮ個（３≧Ｎ≧１）且つ第１特別図柄の可変表示終了後、次の可変表示開始まで３３ｍｓ未満のタイミングで新たな第１特図保留記憶が発生する場合について説明する。

【２７１５】

先ず、図２００に示すように、第１特図保留記憶数がＮ個（３≧Ｎ≧１）の可変表示終了後の図柄確定期間において新たな第１特図保留記憶が発生すると、ＣＰＵ１０３は、該新たな第１特図保留記憶を含む保留記憶数に応じた第１保留表示器２５Ａの点灯制御を行う。また、ＣＰＵ１０３は、該新たな保留記憶が発生したタイミング（新たな第１特図保留記憶の発生を判定したのと同一の遊技制御用タイマ割込み処理）において、演出制御用ＣＰＵ１２０に対して第１特図保留記憶数通知コマンドの送信を行う。

【２７１６】

そして、ＣＰＵ１０３は、新たな保留記憶の発生から３３ｍｓ未満で図柄確定期間が終了すると、第１特図保留記憶数を１減算し、該減算後の保留記憶数に応じて第１保留表示器２５Ａの点灯制御を実行する。更に、ＣＰＵ１０３は、新たな特別図柄（第１特別図柄）の可変表示を開始するとともに、該新たな第１特別図柄の可変表示開始にもとづいて、演出制御用ＣＰＵ１２０に対して第１可変表示開始指定及び第１特図保留記憶数通知コマンドの送信を行う。

【２７１７】

演出制御用ＣＰＵ１２０は、割込み制御の実行周期が２ｍｓであることから、ＣＰＵ１０３が第１保留記憶通知コマンドを送信してから最長で２ｍｓ後に該第１保留記憶通知コマンドを受信する。演出制御用ＣＰＵ１２０は、第１特図保留記憶数通知コマンドを受信したと判定すると、該第１特図保留記憶数通知コマンドから第１特図保留記憶数を特定し、該特定した第１特図保留記憶数に応じた第１サブ保留表示器１５１Ａの点灯制御を行う。

【２７１８】

また、演出制御用ＣＰＵ１２０は、表示制御部１２３を制御することによって、表示制御部１２３に新たな第１特図保留記憶の発生にもとづく保留表示の出現アニメーションの描画を開始させる。

【２７１９】

ここで、演出制御用ＣＰＵ１２０は、該出現アニメーションの１フレーム目の画像の描画期間中に第１可変表示開始指定及び第１特図保留記憶数通知コマンドを受信したと判定すると、該第１特図保留記憶数通知コマンドから第１特図保留記憶数を特定し、該特定した第１特図保留記憶数に応じた第１サブ保留表示器１５１Ａの点灯制御を行う。また、演出制御用ＣＰＵ１２０は、表示制御部１２３制御することによって、表示制御部１２３に出現アニメーションの画像に替えてシフトアニメーションの画像の描画を開始させる。シフトアニメーションの１フレーム目の画像の描画が完了すると、次の画像更新タイミングにおいてシフトアニメーションの１フレーム目の画像が画像表示装置５に転送されてシフ

トアニメーションの表示が開始される。

【２７２０】

つまり、この場合は、新たな保留記憶が発生してから３３ｍｓに満たない期間中に新たな可変表示が開始されることによって、出現アニメーションが実行されることなく保留記憶表示エリア５Ｕの保留記憶数Ｎ個に応じた位置にて出現アニメーションにおける最終態様としての保留表示の表示が開始されることとなる。また、この場合のシフトアニメーションとしては、新たに表示が開始された保留表示を除く保留表示のみがシフトされればよい。

【２７２１】

（保留記憶数が４個の可変表示中に新たな始動入賞が発生した場合）

次に、図２０１に示すように、第１特図保留記憶数が４個の可変表示中に新たな始動入賞（第１始動入賞口への入賞）が発生した場合について説明する。

【２７２２】

図２０１に示すように、第１特図保留記憶数が４個の可変表示中に新たな始動入賞が発生した場合は、既に第１特図保留記憶数が最大数である４個であるので新たな第１特図保留記憶は発生しない。このため、該可変表示及び図柄確定期間が終了すると、ＣＰＵ１０３は、第１特図保留記憶数を１減算し、該減算後の保留記憶数（３個）に応じて第１保留表示器２５Ａの点灯制御を実行する。更に、新たな特別図柄（第１特別図柄）の可変表示を開始するとともに、該新たな第１特別図柄の可変表示開始にもとづいて、演出制御用ＣＰＵ１２０に対して第１可変表示開始指定及び第１特図保留記憶数通知コマンドの送信を行う。

【２７２３】

演出制御用ＣＰＵ１２０は、第１可変表示開始指定及び第１特図保留記憶数通知コマンドを受信したと判定すると、該第１特図保留記憶数通知コマンドから第１特図保留記憶数を特定し、該特定した第１特図保留記憶数（３個）に応じた第１サブ保留表示器１５１Ａの点灯制御を行う。また、演出制御用ＣＰＵ１２０は、表示制御部１２３制御することによって、表示制御部１２３にシフトアニメーションの画像の描画を開始させる。シフトアニメーションの１フレーム目の画像の描画が完了すると、次の画像更新タイミングにおいて該シフトアニメーションの１フレーム目の画像が画像表示装置５に転送されてシフトアニメーションの表示が開始される。

【２７２４】

（保留記憶数が４個の可変表示後、次の可変表示のシフトアニメーション中に新たな保留記憶が発生した場合）

次に、図２０２に示すように、第１特図保留記憶数が４個の第１特別図柄の可変表示終了後、次の可変表示開始後であるシフトアニメーション中に新たな第１特図保留記憶が発生する場合について説明する。

【２７２５】

先ず、ＣＰＵ１０３は、図柄確定期間が終了すると、第１特図保留記憶数を１減算し、該減算後の保留記憶数（３個）に応じて第１保留表示器２５Ａの点灯制御を実行する。更に、新たな特別図柄（第１特別図柄）の可変表示を開始するとともに、該新たな第１特別図柄の可変表示開始にもとづいて、演出制御用ＣＰＵ１２０に対して第１可変表示開始指定及び第１特図保留記憶数通知コマンドの送信を行う。

【２７２６】

そして、ＣＰＵ１０３は、可変表示の実行中に新たな保留記憶が発生すると、該新たな第１特図保留記憶を含む保留記憶数に応じた第１保留表示器２５Ａの点灯制御を行う。また、ＣＰＵ１０３は、該新たな保留記憶が発生したタイミング（新たな第１特図保留記憶の発生を判定したのと同一の遊技制御用タイマ割込み処理）において、演出制御用ＣＰＵ１２０に対して第１特図保留記憶数通知コマンドの送信を行う。

【２７２７】

演出制御用ＣＰＵ１２０は、第１可変表示開始指定及び第１特図保留記憶数通知コマン

ドを受信したと判定すると、該第１特図保留記憶数通知コマンドから第１特図保留記憶数を特定し、該特定した第１特図保留記憶数（３個）に応じた第１サブ保留表示器１５１Ａの点灯制御を行う。また、演出制御用ＣＰＵ１２０は、表示制御部１２３制御することによって、表示制御部１２３にシフトアニメーションの画像の描画を開始させる。シフトアニメーションの１フレーム目の画像の描画が完了すると、次の画像更新タイミングにおいて該シフトアニメーションの１フレーム目の画像が画像表示装置５に転送されてシフトアニメーションの表示が開始される。

【２７２８】

ここで、演出制御用ＣＰＵ１２０は、シフトアニメーションの実行中に新たな保留記憶の発生にもとづく第１特図保留記憶数通知コマンドを受信したと判断すると、該第１特図保留記憶数通知コマンドから第１特図保留記憶数を特定し、該特定した第１特図保留記憶数（４個）に応じた第１サブ保留表示器１５１Ａの点灯制御を行う。また、演出制御用ＣＰＵ１２０は、表示制御部１２３制御することによって、表示制御部１２３に出現アニメーションの画像の描画を開始させる。出現アニメーションの１フレーム目の画像の描画が完了すると、次の画像更新タイミングにおいて該出現アニメーションの１フレーム目の画像が画像表示装置５に転送されて出現アニメーションの表示が開始される。尚、該出現アニメーションとしては、保留記憶表示エリア５Ｕの保留記憶数４個に応じた位置に向けて保留表示の移動表示が開始される。

【２７２９】

尚、この場合は、出現アニメーションよりも前のタイミングから既にシフトアニメーションが開始されているため、これら出現アニメーションとシフトアニメーションとは並行して実行される期間が有る。また、出現アニメーションとしては、図１９２（Ａ）に示すように６６０ｍｓの期間に亘って保留表示の移動表示が行われ、保留表示が最終態様として保留記憶表示エリア５Ｕにおける保留記憶数４個に応じた位置に表示される。

【２７３０】

（保留記憶数が４個の可変表示後の図柄確定期間に新たな始動入賞が発生した場合）

次に、図２０３に示すように、第１特図保留記憶数が４個の可変表示後の図柄確定期間において新たな始動入賞（第１始動入賞口への入賞）が発生した場合について説明する。

【２７３１】

図２０３に示すように、第１特図保留記憶数が４個の可変表示後の図柄確定期間中は、第１特図保留記憶数が４個の状態が維持される。また、第１特図保留記憶数は４個が上限であるため、該図柄確定期間において新たに始動入賞（第１始動入賞口への入賞）が発生しても、新たな第１特図保留記憶は発生しない。このため、図柄確定期間が終了すると、ＣＰＵ１０３は、第１特図保留記憶数を１減算し、該減算後の保留記憶数（３個）に応じて第１保留表示器２５Ａの点灯制御を実行する。更に、新たな特別図柄（第１特別図柄）の可変表示を開始するとともに、該新たな第１特別図柄の可変表示開始にもとづいて、演出制御用ＣＰＵ１２０に対して第１可変表示開始指定及び第１特図保留記憶数通知コマンドの送信を行う。

【２７３２】

演出制御用ＣＰＵ１２０は、第１可変表示開始指定及び第１特図保留記憶数通知コマンドを受信したと判定すると、該第１特図保留記憶数通知コマンドから第１特図保留記憶数を特定し、該特定した第１特図保留記憶数（３個）に応じた第１サブ保留表示器１５１Ａの点灯制御を行う。また、演出制御用ＣＰＵ１２０は、表示制御部１２３制御することによって、表示制御部１２３にシフトアニメーションの画像の描画を開始させる。シフトアニメーションの１フレーム目の画像の描画が完了すると、次の画像更新タイミングにおいて該シフトアニメーションの１フレーム目の画像が画像表示装置５に転送されてシフトアニメーションの表示が開始される。

【２７３３】

（保留記憶数が４個の可変表示後、次の可変表示の開始３３ｍｓ以内のタイミングで新たな保留記憶が発生した場合）

次に、図２０４に示すように、第１特図保留記憶数が４個の可変表示終了後、次の可変表示開始後３３ｍｓ以内に新たな第１特図保留記憶が発生する場合について説明する。

【２７３４】

先ず、ＣＰＵ１０３は、図柄確定期間が終了すると、第１特図保留記憶数を１減算し、該減算後の保留記憶数（３個）に応じて第１保留表示器２５Ａの点灯制御を実行する。更に、新たな特別図柄（第１特別図柄）の可変表示を開始するとともに、該新たな第１特別図柄の可変表示開始にもとづいて、演出制御用ＣＰＵ１２０に対して第１可変表示開始指定及び第１特図保留記憶数通知コマンドの送信を行う。

【２７３５】

そして、ＣＰＵ１０３は、可変表示の実行中に新たな保留記憶が発生すると、該新たな第１特図保留記憶を含む保留記憶数（４個）に応じた第１保留表示器２５Ａの点灯制御を行う。また、ＣＰＵ１０３は、該新たな保留記憶が発生したタイミング（新たな第１特図保留記憶の発生を判定したのと同一の遊技制御用タイマ割込み処理）において、演出制御用ＣＰＵ１２０に対して第１特図保留記憶数通知コマンドの送信を行う。

【２７３６】

演出制御用ＣＰＵ１２０は、第１可変表示開始指定及び第１特図保留記憶数通知コマンドを受信したと判定すると、該第１特図保留記憶数通知コマンドから第１特図保留記憶数を特定し、該特定した第１特図保留記憶数（３個）に応じた第１サブ保留表示器１５１Ａの点灯制御を行う。また、演出制御用ＣＰＵ１２０は、表示制御部１２３制御することによって、表示制御部１２３にシフトアニメーションの画像の描画を開始させる。シフトアニメーションの１フレーム目の画像の描画が完了すると、次の画像更新タイミングにおいて該シフトアニメーションの１フレーム目の画像が画像表示装置５に転送されてシフトアニメーションの表示が開始される。

【２７３７】

ここで、演出制御用ＣＰＵ１２０は、新たな保留記憶の発生にもとづく第１特図保留記憶数通知コマンドを受信したと判断すると、該第１特図保留記憶数通知コマンドから第１特図保留記憶数を特定し、該特定した第１特図保留記憶数（４個）に応じた第１サブ保留表示器１５１Ａの点灯制御を行う。また、演出制御用ＣＰＵ１２０は、表示制御部１２３制御することによって、表示制御部１２３に出現アニメーションの画像の描画を開始させる。出現アニメーションの１フレーム目の画像の描画が完了すると、次の画像更新タイミングにおいて該出現アニメーションの１フレーム目の画像が画像表示装置５に転送されて出現アニメーションの表示が開始される。尚、該出現アニメーションとしては、保留記憶表示エリア５Ｕの保留記憶数４個に応じた位置に向けて保留表示の移動表示が開始される。

【２７３８】

尚、この場合は、出現アニメーションよりも前のタイミングから既にシフトアニメーションが開始されているため、これら出現アニメーションとシフトアニメーションとは並行して実行される期間が有る。また、出現アニメーションとしては、図１９２（Ａ）に示すように６６０ｍｓの期間に亘って保留表示の移動表示が行われ、保留表示が最終態様として保留記憶表示エリア５Ｕにおける保留記憶数４個に応じた位置に表示される。

【２７３９】

（保留記憶数が０個の可変表示中に新たな保留記憶が発生し、且つ次の可変表示開始まで６６０ｍｓ以上前のタイミングから出現アニメーションが開始される場合）

次に、図２０５に示すように、第１特図保留記憶数が０個の可変表示中に新たな保留記憶が発生し、且つ次の可変表示の開始まで６６０ｍｓ以上前のタイミングから出現アニメーションが開始される場合について説明する。

先ず、図２０５示すように、第１特図保留記憶数が０個可変表示中に新たな第１特図保留記憶が発生すると、ＣＰＵ１０３は、該新たな第１特図保留記憶を含む保留記憶数（１個）に応じた第１保留表示器２５Ａの点灯制御を行う。また、ＣＰＵ１０３は、該新たな保留記憶が発生したタイミング（新たな第１特図保留記憶の発生を判定したのと同一の遊

技制御用タイマ割込み処理）において、演出制御用ＣＰＵ１２０に対して第１特図保留記憶数通知コマンドの送信を行う。

【２７４０】

そして、ＣＰＵ１０３は、可変表示及び該可変表示にもとづく５００ｍｓの図柄確定期間が終了すると、第１特図保留記憶数を１減算し、該減算後の保留記憶数（０個）に応じて第１保留表示器２５Ａの点灯制御を実行する。更に、ＣＰＵ１０３は、新たな特別図柄（第１特別図柄）の可変表示を開始するとともに、該新たな第１特別図柄の可変表示開始にもとづいて、演出制御用ＣＰＵ１２０に対して第１可変表示開始指定及び第１特図保留記憶数通知コマンドの送信を行う。

【２７４１】

演出制御用ＣＰＵ１２０は、割込み制御の実行周期が２ｍｓであることから、ＣＰＵ１０３が第１保留記憶通知コマンドを送信してから最長で２ｍｓ後に該第１保留記憶通知コマンドを受信する。演出制御用ＣＰＵ１２０は、第１特図保留記憶数通知コマンドを受信したと判定すると、該第１特図保留記憶数通知コマンドから第１特図保留記憶数を特定し、該特定した第１特図保留記憶数（１個）に応じた第１サブ保留表示器１５１Ａの点灯制御を行う。

【２７４２】

また、演出制御用ＣＰＵ１２０は、表示制御部１２３を制御することによって、表示制御部１２３に新たな第１特図保留記憶の発生にもとづく保留表示の出現アニメーションの描画を開始させる。出現アニメーションの１フレーム目の画像の描画が完了すると、次の画像更新タイミングにおいて該出現アニメーションの１フレーム目の画像が画像表示装置５に転送されて出現アニメーションの表示が開始される。尚、該出現アニメーションとしては、保留記憶表示エリア５Ｕの保留記憶数１個に応じた位置に向けて保留表示の移動表示が開始される。

【２７４３】

ここで、図２０５に示すように、次の可変表示の開始タイミングまで６６０ｍｓ以上の期間が空いているタイミングで出現アニメーションが開始された場合は、出現アニメーションの画像の描画及び出現アニメーション表示期間が次の可変表示の開始前に終了し、替えて、滞留アニメーションの画像の描画及び出現アニメーションによって表示された保留表示の滞留アニメーションが開始される。

【２７４４】

そして、演出制御用ＣＰＵ１２０は、第１可変表示開始指定及び第１特図保留記憶数通知コマンドを受信したと判定すると、該第１特図保留記憶数通知コマンドから第１特図保留記憶数を特定し、該特定した第１特図保留記憶数（０個）に応じた第１サブ保留表示器１５１Ａの点灯制御を行う。また、演出制御用ＣＰＵ１２０は、表示制御部１２３制御することによって、表示制御部１２３に滞留アニメーションの画像に替えてシフトアニメーションの画像の描画を開始させる。シフトアニメーションの１フレーム目の画像の描画が完了すると、次の画像更新タイミングにおいて該シフトアニメーションの１フレーム目の画像が画像表示装置５に転送されてシフトアニメーションの表示が開始される。

【２７４５】

（保留記憶数が０個であるときに新たな保留記憶が発生し、且つ次の可変表示開始まで６６０ｍｓ未満のタイミングから出現アニメーションが開始される場合）

次に、図２０６に示すように、第１特図保留記憶数が０個であるときに新たな第１特図保留記憶が発生し、且つ次の可変表示開始まで６６０ｍｓ未満のタイミングから出現アニメーションが開始される場合について説明する。

【２７４６】

例えば、第１特図保留記憶数が０個の可変表示終了後の図柄確定期間中において新たな第１特図保留記憶が発生すると、ＣＰＵ１０３は、該新たな第１特図保留記憶を含む保留記憶数（１個）に応じた第１保留表示器２５Ａの点灯制御を行う。また、ＣＰＵ１０３は、該新たな保留記憶が発生したタイミング（新たな第１特図保留記憶の発生を判定したの

と同一の遊技制御用タイマ割込み処理）において、演出制御用ＣＰＵ１２０に対して第１特図保留記憶数通知コマンドの送信を行う。

【２７４７】

そして、ＣＰＵ１０３は、図柄確定期間が終了すると、第１特図保留記憶数を１減算し、該減算後の保留記憶数（０個）に応じて第１保留表示器２５Ａの点灯制御を実行する。更に、ＣＰＵ１０３は、新たな特別図柄（第１特別図柄）の可変表示を開始するとともに、該新たな第１特別図柄の可変表示開始にもとづいて、演出制御用ＣＰＵ１２０に対して第１可変表示開始指定及び第１特図保留記憶数通知コマンドの送信を行う。

【２７４８】

演出制御用ＣＰＵ１２０は、割込み制御の実行周期が２ｍｓであることから、ＣＰＵ１０３が第１保留記憶通知コマンドを送信してから最長で２ｍｓ後に該第１保留記憶通知コマンドを受信する。演出制御用ＣＰＵ１２０は、第１特図保留記憶数通知コマンドを受信したと判定すると、該第１特図保留記憶数通知コマンドから第１特図保留記憶数を特定し、該特定した第１特図保留記憶数（１個）に応じた第１サブ保留表示器１５１Ａの点灯制御を行う。

【２７４９】

また、演出制御用ＣＰＵ１２０は、表示制御部１２３を制御することによって、表示制御部１２３に新たな第１特図保留記憶の発生にもとづく保留表示の出現アニメーションの描画を開始させる。

【２７５０】

ここで、演出制御用ＣＰＵ１２０は、出現アニメーションの表示期間中において第１可変表示開始指定及び第１特図保留記憶数通知コマンドを受信したと判定するので、演出制御用ＣＰＵ１２０による第１特図保留記憶数（０個）に応じた第１サブ保留表示器１５１Ａの点灯制御が実行されるとともに、表示制御部１２３によるシフトアニメーションの画像の描画が開始される。シフトアニメーションの１フレーム目の画像の描画が完了すると、次の画像更新タイミングにおいて該シフトアニメーションの１フレーム目の画像が画像表示装置５に転送されてシフトアニメーションの表示が開始される。

【２７５１】

このとき、図１９２（Ｂ）に示したように、遊技者からは保留表示の出現アニメーションが途中で終了し、突如として保留表示が該出現アニメーションの最終態様と同一態様で保留記憶表示エリア５Ｕに表示された状態となってシフトアニメーションが実行されるように視認される。

【２７５２】

（保留記憶数が０個の可変表示の図柄確定期間終了後３３ｍｓ未満で新たな保留記憶が発生した場合）

次に、図２０７に示すように、第１特図保留記憶数が０個の第１特別図柄の可変表示の図柄確定期間終了後３３ｍｓ未満で新たな第１特図保留記憶が発生する場合について説明する。

【２７５３】

先ず、ＣＰＵ１０３は、図柄確定期間後の３３ｍｓ未満のタイミングで新たな第１特図保留記憶が発生すると、該新たな第１特図保留記憶を含む保留記憶数に応じた第１保留表示器２５Ａの点灯制御を実行することなく、第１特図保留記憶数を１加算した後に該第１特図保留記憶数を１減算するとともに、新たな特別図柄（第１特別図柄）の可変表示を開始し、該新たな第１特別図柄の可変表示開始にもとづいて、演出制御用ＣＰＵ１２０に対して第１可変表示開始指定及び第１特図保留記憶数通知コマンドの送信を行う。

【２７５４】

演出制御用ＣＰＵ１２０は、第１可変表示開始指定及び第１特図保留記憶数通知コマンドを受信したと判定すると、第１特図保留記憶数に応じた第１サブ保留表示器１５１Ａの点灯制御を実行せずに、表示制御部１２３制御することによって、表示制御部１２３にシフトアニメーションの画像の描画を開始させる。シフトアニメーションの１フレーム目の

画像の描画が完了すると、次の画像更新タイミングにおいて該シフトアニメーションの１フレーム目の画像が画像表示装置５に転送されてシフトアニメーションの表示が開始される。

【２７５５】

つまり、この場合は、保留記憶表示エリア５Ｕの保留記憶数１個に応じた位置に向けての保留表示の移動表示（出現アニメーション）が実行されることなく、保留記憶表示エリア５Ｕの保留記憶数１個に応じた位置において出現アニメーションの最終態様としての保留表示の表示が開始される。そして、該保留表示は、表示開始直後からアクティブ表示エリア５Ｆに向けて移動表示（シフト）される。

【２７５６】

（保留記憶数が０個の可変表示の図柄確定期間終了まで３３ｍｓ未満で新たな保留記憶が発生した場合）

次に、図２０８に示すように、第１特図保留記憶数が０個の第１特別図柄の可変表示の図柄確定期間終了まで３３ｍｓ未満で新たな第１特図保留記憶が発生する場合について説明する。

【２７５７】

先ず、図２０８に示すように、第１特図保留記憶数が０個の可変表示終了後の図柄確定期間において新たな第１特図保留記憶が発生すると、ＣＰＵ１０３は、該新たな第１特図保留記憶を含む保留記憶数（１個）に応じた第１保留表示器２５Ａの点灯制御を行う。また、ＣＰＵ１０３は、該新たな保留記憶が発生したタイミング（新たな第１特図保留記憶の発生を判定したのと同一の遊技制御用タイマ割込み処理）において、演出制御用ＣＰＵ１２０に対して第１特図保留記憶数通知コマンドの送信を行う。

【２７５８】

そして、ＣＰＵ１０３は、新たな保留記憶の発生から３３ｍｓ未満で図柄確定期間が終了すると、第１特図保留記憶数を１減算し、該減算後の保留記憶数（０個）に応じて第１保留表示器２５Ａの点灯制御を実行する。更に、ＣＰＵ１０３は、新たな特別図柄（第１特別図柄）の可変表示を開始するとともに、該新たな第１特別図柄の可変表示開始にもとづいて、演出制御用ＣＰＵ１２０に対して第１可変表示開始指定及び第１特図保留記憶数通知コマンドの送信を行う。

【２７５９】

演出制御用ＣＰＵ１２０は、割込み制御の実行周期が２ｍｓであることから、ＣＰＵ１０３が第１保留記憶通知コマンドを送信してから最長で２ｍｓ後に該第１保留記憶通知コマンドを受信する。演出制御用ＣＰＵ１２０は、第１特図保留記憶数通知コマンドを受信したと判定すると、該第１特図保留記憶数通知コマンドから第１特図保留記憶数を特定し、該特定した第１特図保留記憶数（１個）に応じた第１サブ保留表示器１５１Ａの点灯制御を行う。

【２７６０】

また、演出制御用ＣＰＵ１２０は、表示制御部１２３を制御することによって、表示制御部１２３に新たな第１特図保留記憶の発生にもとづく保留表示の出現アニメーションの描画を開始させる。

【２７６１】

ここで、演出制御用ＣＰＵ１２０は、該出現アニメーションの１フレーム目の画像の描画期間中に第１可変表示開始指定及び第１特図保留記憶数通知コマンドを受信したと判定すると、該第１特図保留記憶数通知コマンドから第１特図保留記憶数を特定し、該特定した第１特図保留記憶数に応じた第１サブ保留表示器１５１Ａの点灯制御を行う。また、演出制御用ＣＰＵ１２０は、表示制御部１２３制御することによって、表示制御部１２３に出現アニメーションの画像に替えてシフトアニメーションの画像の描画を開始させる。シフトアニメーションの１フレーム目の画像の描画が完了すると、次の画像更新タイミングにおいてシフトアニメーションの１フレーム目の画像が画像表示装置５に転送されてシフトアニメーションの表示が開始される。

【２７６２】
つまり、この場合は、新たな保留記憶が発生してから３３ｍｓに満たない期間中に新たな可変表示が開始されることによって、出現アニメーションが実行されることなく保留記憶表示エリア５Ｕの保留記憶数１個に応じた位置にて出現アニメーションにおける最終態様としての保留表示の表示が開始されることとなる。また、この場合のシフトアニメーションとしては、新たに表示が開始された保留表示がアクティブ表示エリア５Ｆに向けてシフトされる。
【２７６３】
（保留記憶数が０個の可変表示の可変表示の図柄確定期間終了後３３ｍｓ以上経過したタイミングで新たな保留記憶が発生した場合）
次に、図２０９に示すように、第１特図保留記憶数が０個の第１特別図柄の可変表示の図柄確定期間終了後３３ｍｓ以上経過したタイミングで新たな第１特図保留記憶が発生する場合について説明する。先ず、図２０９に示すように、第１特図保留記憶数が０個の可変表示の図柄確定期間終了後３３ｍｓ以上が経過したタイミングにおいて新たな第１特図保留記憶が発生すると、ＣＰＵ１０３は、第１特図保留記憶数を１加算した後に該第１特図保留記憶数を１減算するとともに、該新たな第１特図保留記憶を含む保留記憶数（１個）に応じた第１保留表示器２５Ａの点灯制御を実行することなく、新たな特別図柄（第１特別図柄）の可変表示を開始し、該新たな第１特別図柄の可変表示開始にもとづいて、演出制御用ＣＰＵ１２０に対して第１可変表示開始指定及び第１特図保留記憶数通知コマンドの送信を行う。
【２７６４】
尚、前述したように、本実施の形態における第１特別図柄の可変表示は、第１特別図柄表示装置４Ａを構成する８つのＬＥＤのうち１のＬＥＤを４０ｍｓ点灯させた後、４０ｍｓ間隔で点灯対象のＬＥＤを変化させていき、８つのＬＥＤの点灯が終了するまでを１周期（３２０ｍｓ）として繰り返し実行するものである。
【２７６５】
演出制御用ＣＰＵ１２０は、第１可変表示開始指定及び第１特図保留記憶数通知コマンドを受信したと判定すると、第１可変表示開始指定及び第１特図保留記憶数通知コマンドを受信したと判定すると、サブ図柄の可変表示を開始する一方で第１特図保留記憶数に応じた第１サブ保留表示器１５１Ａの点灯制御を実行せずに、表示制御部１２３制御することによって、表示制御部１２３にシフトアニメーションの画像の描画を開始させる。シフトアニメーションの１フレーム目の画像の描画が完了すると、次の画像更新タイミングにおいて該シフトアニメーションの１フレーム目の画像が画像表示装置５に転送されてシフトアニメーションの表示が開始される。
【２７６６】
つまり、この場合は、保留記憶表示エリア５Ｕの保留記憶数１個に応じた位置に向けての保留表示の移動表示（出現アニメーション）が実行されることなく、保留記憶表示エリア５Ｕの保留記憶数１個に応じた位置において出現アニメーションの最終態様としての保留表示の表示が開始される。
【２７６７】
尚、前述したように、本実施の形態におけるサブ図柄の可変表示は、第１演出表示灯１５２Ａを構成するＬＥＤを２４０ｍｓ間隔で点灯と消灯とを繰り返し実行する（１周期：４８０ｍｓ）ものである。
【２７６８】
つまり、本実施の形態においては、第１特図保留記憶数が０個、可変表示の非実行時において、演出調整に関する案内表示としてデモムービー表示が表示されている状態において、図２１０（Ａ）～図２１０（Ｃ）に示すように、遊技球が第１始動口に入賞することによって新たな保留記憶が発生すると、先ず、第１特別図柄の可変表示が開始される。このとき、ＣＰＵ１０３は、始動口スイッチ通過処理において第１特図保留記憶数のカウント値を０から１に更新するとともに、該始動口スイッチ通過処理と同一割込で実行する特

別図柄通常処理において第１特図保留記憶数のカウント値を１から０に更新するため、第１保留表示器２５Ａを構成するＬＥＤが点灯する（第１特図保留記憶数が１個であることを示す態様で点灯する）ことがない。

【２７６９】

また、ＣＰＵ１０３は、始動口スイッチ通過処理において、演出制御用ＣＰＵ１２０に対して第１特図保留記憶数が１個であることを示す保留記憶数通知コマンドを送信するが、該始動口スイッチ通過処理と同一割込で実行する特別図柄バッファシフト処理において第１特図保留記憶数が０個であることを示す保留記憶数通知コマンドを送信するため、演出制御用ＣＰＵ１２０はこれら第１特図保留記憶数が１個であることを示す保留記憶数通知コマンドと第１特図保留記憶数が０個であることを示す保留記憶数通知コマンドとを同一の割込で受信することとなり、第１サブ保留表示器１５１Ａを構成するＬＥＤが点灯する（第１特図保留記憶数が１個であることを示す態様で点灯する）ことがなく、更に、表示領域５Ｓにおける第１特図保留記憶数の表示も更新されない。

【２７７０】

そして、図２１０（Ｃ）に示すように、ＣＰＵ１０３が特別図柄表示制御処理において特別図柄の可変表示を行うための特別図柄表示制御データを特別図柄表示制御データ設定用の出力バッファに設定する（図１４５に示す出力ポートＤＧ１の各ビットに「１」または「０」をセットする）ことで、特別図柄の可変表示が開始される。

【２７７１】

次に、図２１１（Ｄ）～図２１１（Ｆ）に示すように、演出制御用ＣＰＵ１２０が変動パターン指定コマンドや第１可変表示開始指定を受信したと判定すると、サブ図柄の可変表示として第１演出表示灯１５２Ａを構成するＬＥＤの点灯・消灯制御が開始される。尚、変動パターン指定コマンド及び第１可変表示開始指定は、ＣＰＵ１０３が変動パターン設定処理において演出制御用ＣＰＵ１２０に対して送信するコマンドである。

【２７７２】

演出制御用ＣＰＵ１２０が変動パターン指定コマンドや第１可変表示開始指定を受信してから３３ｍｓ～６６ｍｓが経過すると、デモムービー表示がフェードアウト表示された後に非表示となり、通常背景画像及び飾り図柄が表示される。また、保留記憶表示エリア５Ｕに、当該可変表示に対応する保留表示が出現アニメーションを経ずに完了態様で表示される（図２１１（Ｅ）参照）。

【２７７３】

次いで、図２１１（Ｆ）に示すように、保留記憶表示エリア５Ｕにて、シフトアニメーションとして該保留表示のアクティブ表示エリア５Ｆへの移動表示が開始される。また、シフトアニメーションの開始に伴い、小図柄の可変表示が開始されるとともに、飾り図柄のスクロール表示が開始される。特に詳細な図示はしないが、スクロール表示が開始されると、飾り図柄は、下方に向けて低速での移動表示を開始したのち、中速、高速と移動表示速度が高くなるとともに、透過率が漸次増加してフェードアウト表示されていく。

【２７７４】

尚、本実施の形態では、小図柄の可変表示が開始されてから飾り図柄のスクロール表示が開始される形態を例示したが、本発明はこれに限定されるものではなく、小図柄の可変表示が開始されてからシフトアニメーションが終了するまで、飾り図柄のスクロール表示を開始せずに、飾り図柄の変動開始アクション（図示略）が開始されるようにしてもよい。変動開始アクションとは、例えば、飾り図柄に表示されるキャラクタが動作したり、飾り図柄が下方に移動表示する前に一旦上方に移動するといったプレ動作であればよい。

【２７７５】

そして、図２１２（Ｇ）～図２１２（Ｉ）に示すように、図２１０、図２１１に引き続き第１特別図柄の可変表示中に遊技球が第１始動口に入賞することによって新たな保留記憶が発生すると、ＣＰＵ１０３が始動口スイッチ通過処理において第１特図保留記憶数カウント値を１に更新する。尚、該始動口スイッチ通過処理と同一割込では、ＣＰＵ１０３が第１特図保留記憶数カウント値を０に更新することはないので、ＣＰＵ１０３は、表示

処理において図１４５に示す出力ポートＤＧ３のビット０に０、ビット３に１をセットする。これにより、新たな保留記憶の発生にもとづいて第１保留表示器２５Ａを構成するＬＥＤの点灯（第１特図保留記憶数が１個であることを示す態様で点灯）が開始される。また、このとき、ＣＰＵ１０３は、演出制御用ＣＰＵ１２０に対して第１特図保留記憶数が１個であることに応じた第１特図保留記憶数通知コマンドを送信する。

【２７７６】

次いで、演出制御用ＣＰＵ１２０は、ＣＰＵ１０３から第１特図保留記憶数が１個であることに応じた第１特図保留記憶数通知コマンドを受信したと判定すると、第１サブ保留表示器１５１Ａを構成するＬＥＤを、第１特図保留記憶数が１であることに対応した態様にて点灯させる。更に、演出制御用ＣＰＵ１２０は、表示領域５Ｓにおける第１特図保留記憶数の表示を「１」に更新する。つまり、本実施の形態では、新たな保留記憶が発生した場合は第１保留表示器２５ＡのＬＥＤの点灯タイミングよりも後のタイミングから表示領域５Ｓにおける第１特図保留記憶数の表示が更新されるので、遊技者は、遊技球の入賞を確認した後に該表示領域５Ｓにおける第１特図保留記憶数の表示を視認できるので、保留記憶数が増加したことを分かりやすくできる。

【２７７７】

そして、図２１３（Ｊ）～（Ｌ）に示すように、画像表示装置５においては、新たに発生した保留記憶に応じて保留表示の出現アニメーションが開始される。

【２７７８】

また、以上のように本実施の形態では、図２１６に示すように、新たな保留記憶の発生にもとづいて、保留変化演出、入賞時フラッシュ演出、ボタン振動演出、出現アニメーションをそれぞれ実行可能となっている。このうち保留変化演出は、保留記憶の発生から先読み対象の可変表示（該保留記憶にもとづく可変表示）の停止タイミングまで実行される演出であり、入賞時フラッシュ演出は、保留記憶の発生から先読み対象の可変表示（該保留記憶にもとづく可変表示）のリーチタイミングまで実行される演出であり、ボタン振動演出は、保留記憶の発生から一定期間（例えば、３０００ｍｓ）に亘って実行される演出であり、出現アニメーションは、保留記憶の発生から最長で６００ｍｓに亘って実行される演出である。

【２７７９】

これら各演出については、演出モードが演出モードＡ～演出モードＤのいずれであっても実行可能となっている。更に、保留変化演出、入賞時フラッシュ演出、ボタン振動演出は、いずれも演出制御用ＣＰＵ１２０が可変表示開始指定を受信したとしても中断されることがない演出である一方で、出現アニメーションは、演出制御用ＣＰＵ１２０が可変表示開始指定コマンドを受信したことを契機に中断される演出となっている。

【２７８０】

つまり、保留変化演出、入賞時フラッシュ演出、ボタン振動演出は、保留記憶数がＮ（３≧Ｎ≧１）個の特別図柄の可変表示の実行中において、新たな保留記憶が発生したタイミングが、次の可変表示が開始されるまで出現アニメーションの表示実行期間である６６０ｍｓ以上前のタイミング、次の可変表示が開始されるまで出現アニメーションの表示実行期間である６６０ｍｓ未満であるタイミング、及び、保留記憶数がＮ個の特別図柄の可変表示が終了し、シフトアニメーションの開始タイミングから該シフトアニメーションの表示実行期間である３３０ｍｓ以内のタイミングのいずれであっても、演出制御用ＣＰＵ１２０が可変表示開始指定コマンドを受信したこと等によって中断されることなく最後まで実行される演出である。

【２７８１】

尚、上記では、図２１０（Ｂ）に示すように、第１特図保留記憶数が０個、可変表示の非実行時において、演出調整に関する案内表示としてデモムービー表示が表示されているときに遊技球が第１始動口に入賞することによって新たな保留記憶が発生した場合の演出動作例を説明したが、例えば、図２１４（Ａ）～図２１４（Ｃ）及び図２１５（Ｄ）～図２１５（Ｅ）に示すように、第１特図保留記憶数が０個、可変表示の非実行時であってデ

モムービー表示が開始される前の期間において、メニュー案内表示及び音量・光量案内表示が表示されているときに遊技球が第１始動口に入賞することによって新たな保留記憶が発生した場合の演出動作例についても同様である。

【２７８２】

（保留表示の重畳表示の態様）

次に、演出モードＣ、Ｄにおいて、第１特図保留記憶数が４個の第１特別図柄の可変表示の図柄確定期間が終了してから３３ｍｓが経過するまでに新たな第１特図保留記憶が発生する場合における保留表示について、図２２０に基づいて説明する。

【２７８３】

図２２０（Ａ）に示すように、可変表示中においては、アクティブ表示エリア５Ｆにアクティブ表示が表示されるとともに、保留記憶表示エリア５Ｕにおける１～４個目の表示位置に保留表示が表示されている。次いで、図２２０（Ｂ）に示すように、可変表示が終了すると、図柄確定期間において、アクティブ表示の終了アニメーションが実行され、アクティブ表示がフェードアウト表示されて非表示となる。

【２７８４】

次いで、図２２０（Ｃ）に示すように、保留記憶表示エリア５Ｕにおける１個目の表示位置に表示された保留表示に対応する新たな可変表示が開始されると、保留記憶表示エリア５Ｕにおける１個目の表示位置に表示されている保留表示が次のアクティブ表示としてアクティブ表示エリア５Ｆに、保留記憶表示エリア５Ｕにおける２個目の表示位置に表示されている保留表示が保留記憶表示エリア５Ｕにおける１個目の表示位置に、保留記憶表示エリア５Ｕにおける３個目の表示位置に表示されている保留表示が保留記憶表示エリア５Ｕにおける２個目の表示位置に、保留記憶表示エリア５Ｕにおける４個目の表示位置に表示されている保留表示が保留記憶表示エリア５Ｕにおける３個目の表示位置に、それぞれ移動表示（シフト）するシフトアニメーション表示が開始される。

【２７８５】

ここで、図２２０（Ｄ）に示すように、新たな可変表示が開始された直後、例えば、新たな可変表示が開始されてから３３ｍｓが経過するまでに、新たな保留記憶が発生した場合、保留記憶表示エリア５Ｕにおける４個目の表示位置にて、新たな保留記憶に対応する保留表示の出現アニメーションが開始される。

【２７８６】

ここで、保留記憶表示エリア５Ｕの３個目の保留表示の表示位置に向けて移動する４個目の保留表示のシフトアニメーションは、第３保留表示画像描画領域にて描画される一方で、保留記憶表示エリア５Ｕにおける４個目の表示位置に出現する新たな保留表示の出現アニメーションは、第３保留表示画像描画領域にて描画される画像よりも表示優先度が低い第４保留表示画像描画領域にて描画される。

【２７８７】

つまり、保留記憶表示エリア５Ｕにおける４個目の表示位置に既に表示されていて３個目の表示位置に向けた移動が開始された保留表示と、保留記憶表示エリア５Ｕにおける４個目の表示位置に新たに表示される保留表示と、が重畳して表示されるタイミングである場合、シフトアニメーションの対象となる保留表示の方が、出現アニメーションの対象となる保留表示よりも優先して表示されるため、シフトアニメーションにより保留表示が４個目の表示位置から３個目の表示位置に移動したことを認識することができる。

【２７８８】

そして、図２２０（Ｅ）に示すように、シフトアニメーションにより保留表示が４個目の表示位置から３個目の表示位置に移動するにつれ、新たな保留表示との重畳領域が小さくなり、新たな保留表示の出現アニメーションが視認可能となっていく。

【２７８９】

尚、図２２０においては、演出モードＣ、Ｄにおいて、第１特図保留記憶数が４個の第１特別図柄の可変表示の図柄確定期間が終了してから３３ｍｓが経過するまでに新たな第１特図保留記憶が発生する場合における保留表示の態様について説明したが、図２２１に

示すように、演出モードＣ、Ｄにおいて、第１特図保留記憶数が３個の第１特別図柄の可変表示の図柄確定期間が終了してから３３ｍｓが経過するまでに新たな第１特図保留記憶が発生する場合における保留表示の態様は、新たな保留表示が表示される表示位置が異なるだけであり、その他の表示態様はほぼ同様であるため、詳細な説明は省略する。

【２７９０】

また、特に図示しないが、演出モードＣ、Ｄにおいて、第１特図保留記憶数が１個または２個の第１特別図柄の可変表示の図柄確定期間が終了してから３３ｍｓが経過するまでに新たな第１特図保留記憶が発生する場合についても、新たな保留表示が表示される表示位置が異なるだけであり、その他の表示態様はほぼ同様であるため、詳細な説明は省略する。

【２７９１】

次に、演出モードＣ、Ｄにおいて、第１特図保留記憶数が３個の第１特別図柄の可変表示の図柄確定期間が終了し、次の可変表示開始まで３３ｍｓ未満のタイミングで新たな第１特図保留記憶が発生する場合における保留表示について、図２２２に基づいて説明する。

【２７９２】

図２２２（Ａ）に示すように、可変表示中においては、アクティブ表示エリア５Ｆにアクティブ表示が表示されるとともに、保留記憶表示エリア５Ｕにおける１～３個目の表示位置に保留表示が表示されている。次いで、図２２２（Ｂ）に示すように、可変表示が終了すると、図柄確定期間において、アクティブ表示の終了アニメーションが実行され、アクティブ表示がフェードアウト表示されて非表示となる。

【２７９３】

ここで、図柄確定期間の終了直前、つまり、保留記憶表示エリア５Ｕにおける１個目の表示位置に表示された保留表示に対応する新たな可変表示が開始されるまで３３ｍｓ未満となったタイミングで新たな第１特図保留記憶が発生した場合、該新たな第１特図保留記憶に対応する保留表示は、新たな可変表示が開始されるまでは表示されない。

【２７９４】

そして、図２２２（Ｃ）に示すように、保留記憶表示エリア５Ｕにおける１個目の表示位置に表示されている保留表示が次のアクティブ表示としてアクティブ表示エリア５Ｆに、保留記憶表示エリア５Ｕにおける２個目の表示位置に表示されている保留表示が保留記憶表示エリア５Ｕにおける１個目の表示位置に、保留記憶表示エリア５Ｕにおける３個目の表示位置に表示されている保留表示が保留記憶表示エリア５Ｕにおける２個目の表示位置に、それぞれ移動表示（シフト）するシフトアニメーション表示が開始されると同時に、保留記憶表示エリア５Ｕにおける３個目の表示位置にて、新たな保留記憶に対応する保留表示が表示される。この場合、出現アニメーションを実行せずに、出現アニメーションにおける最終態様としての保留表示が表示される。

【２７９５】

ここで、保留記憶表示エリア５Ｕの３個目の保留表示の表示位置に向けて移動する３個目の保留表示のシフトアニメーションは、第２保留表示画像描画領域にて描画される一方で、保留記憶表示エリア５Ｕにおける３個目の表示位置に出現する新たな保留表示は、第２保留表示画像描画領域にて描画される画像よりも表示優先度が低い第３保留表示画像描画領域にて描画される。

【２７９６】

つまり、保留記憶表示エリア５Ｕにおける３個目の表示位置に既に表示されていて２個目の表示位置に向けた移動が開始された保留表示と、保留記憶表示エリア５Ｕにおける３個目の表示位置に新たに表示される保留表示と、が重畳して表示されるタイミングである場合、シフトアニメーションの対象となる保留表示の方が、新たに出現する保留表示よりも優先して表示されるため、シフトアニメーションにより保留表示が３個目の表示位置から２個目の表示位置に移動したことを認識することができる。

【２７９７】

そして、図２２２（Ｄ）、（Ｅ）に示すように、シフトアニメーションにより保留表示が３個目の表示位置から２個目の表示位置に移動するにつれ、新たな保留表示との重畳領域が小さくなり、新たな保留表示が視認可能となっていく。

【２７９８】

以上、本発明の実施例を図面により説明してきたが、具体的な構成はこれら実施例に限られるものではなく、本発明の要旨を逸脱しない範囲における変更や追加があっても本発明に含まれる。

【２７９９】

例えば、前記実施の形態では、保留記憶数がＮ（３≧Ｎ≧１）で可変表示が実行されているときに１の遊技球いずれかの始動口に入賞して新たな保留記憶が発生した場合の出現アニメーションの態様について説明したが、本発明はこれに限定されるものではなく、変形例として図２２３に示すように、２球の遊技球が連続して始動口に入賞したときについては、１個目及び２個目の新たな保留記憶が可変表示終了間際に発生し、これら保留記憶に基づく保留表示の出現アニメーションが次の可変表示の開始まで６００ｍｓ未満のタイミングから開始する場合は、１個目の保留記憶にもとづいて保留記憶表示エリア５Ｕの保留記憶数Ｎ＋１個に応じた位置において出現アニメーションを実行するとともに、演出制御用ＣＰＵ１２０が可変表示開始指定コマンドを受信したことにもとづいて保留表示を最終態様に変化させ、２個目の保留記憶にもとづいて保留記憶表示エリア５Ｕの保留記憶数Ｎ＋２個に応じた位置において出現アニメーションを実行するとともに、演出制御用ＣＰＵ１２０が可変表示開始指定コマンドを受信したことにもとづいて保留表示を最終態様に変化させればよい。

【２８００】

また、１個目及び２個目の新たな保留記憶が可変表示開始直後に発生し、これら保留記憶に基づく保留表示の出現アニメーションが次の可変表示の開始まで６００ｍｓ以上前のタイミングから開始する場合は、１個目の保留記憶にもとづいて保留記憶表示エリア５Ｕの保留記憶数Ｎ＋１個に応じた位置において出現アニメーションを実行するとともに、該出現アニメーションの終了にもとづいて保留表示を最終態様に変化させ、２個目の保留記憶にもとづいて保留記憶表示エリア５Ｕの保留記憶数Ｎ＋２個に応じた位置において出現アニメーションを実行するとともに、該出現アニメーションの終了にもとづいて保留表示を最終態様に変化させればよい。

【２８０１】

また、１個目の新たな保留記憶が可変表示終了間際に発生し、該保留記憶に基づく保留表示の出現アニメーションが次の可変表示の開始まで６００ｍｓ未満のタイミングから開始し、２個目の新たな保留記憶が次の可変表示の開始後に発生する場合は、１個目の保留記憶にもとづいて保留記憶表示エリア５Ｕの保留記憶数Ｎ＋１個に応じた位置において出現アニメーションを実行するとともに、演出制御用ＣＰＵ１２０が可変表示開始指定コマンドを受信したことにもとづいて保留表示を最終態様に変化させ、２個目の保留記憶にもとづいて保留記憶表示エリア５Ｕの保留記憶数Ｎ＋１個に応じた位置において出現アニメーションを実行するとともに、該出現アニメーションの終了にもとづいて保留表示を最終態様に変化させればよい。

【２８０２】

また、前記実施の形態では、保留記憶数が０個、特別図柄の可変表示の非実行時において新たな保留記憶が発生した場合は、一旦新たな保留記憶にもとづく保留表示を保留記憶表示エリア５Ｕに表示し、シフトアニメーションを実行することで該保留表示をアクティブ表示エリア５Ｆにシフト（始動）させる形態を例示したが、本発明はこれに限定されるものではなく、変形例として図２２４（Ａ）及び図２２４（Ｂ）に示すように、保留記憶数が０個、特別図柄の可変表示の非実行時において新たな保留記憶が発生した場合は、出現アニメーションやシフトアニメーションを実行することなく、保留表示を当該可変表示のアクティブ表示として、直接アクティブ表示エリア５Ｆに表示指定もよい。

【２８０３】

また、前記実施の形態では、図１７６（Ｂ）に示すように、保留表示の滞留アニメーションの１周期の表示期間を２９７０ｍｓ、保留表示のシフトアニメーションの表示期間を３３０ｍｓ、アクティブ表示の終了アニメーションの表示期間を１６５ｍｓとする形態を例示したが、本発明はこれに限定されるものではなく、変形例として、保留表示の滞留アニメーションの１周期の表示期間は整数秒（例えば、３０００ｍｓや６０００ｍｓ等）としてもよい。

【２８０４】

また、前記実施の形態では、保留表示のシフトアニメーション及びアクティブ表示の終了アニメーションの表示期間を共に１０００ｍｓ未満とする形態を例示したが、本発明はこれ人限定されるものではなく、保留表示のシフトアニメーションとアクティブ表示の終了アニメーションとの少なくとも一報については表示期間を１０００ｍｓ以上としてもよい。

【２８０５】

また、前記実施の形態では、遊技媒体の一例として、球状の遊技球（パチンコ球）が適用されていたが、球状の遊技媒体に限定されるものではなく、例えば、メダル等の非球状の遊技媒体であってもよい。

【２８０６】

また、前記実施の形態では、大入賞口への遊技球の進入が可能となることによって、始動入賞口や普通入賞口１０に遊技球が進入したときよりも多くの賞球が払い出されるようになる大当り遊技状態を有利状態とする形態を例示したが、本発明はこれに限定されるものではなく、通常状態よりも入賞口に遊技球が入賞し易くなる、大当り遊技状態に制御され易くなる等の遊技者にとって有利となる遊技状態であれば、時短状態や確変状態を有利状態としてもよい。

【２８０７】

また、本発明の遊技機は、遊技媒体を封入し入賞の発生に基づいて得点を付与する封入式遊技機やスロットマシンなどにも適用することができる。また、遊技が可能な遊技機とは、少なくとも遊技を行うものであれば良く、パチンコ遊技機やスロットマシンに限らず、一般ゲーム機であっても良い。

【符号の説明】

【２８０８】

１　パチンコ遊技機
２　遊技盤
４Ａ　第１特別図柄表示装置
４Ｂ　第２特別図柄表示装置
５　画像表示装置
９　遊技効果ランプ
１１　主基板
１２　演出制御基板
３１Ｂ　プッシュボタン３１Ｂ
３２　可動体
１００　遊技制御用マイクロコンピュータ
１２０　演出制御用ＣＰＵ

【図面】

【図１】

【図１】



【図２】

【図２】

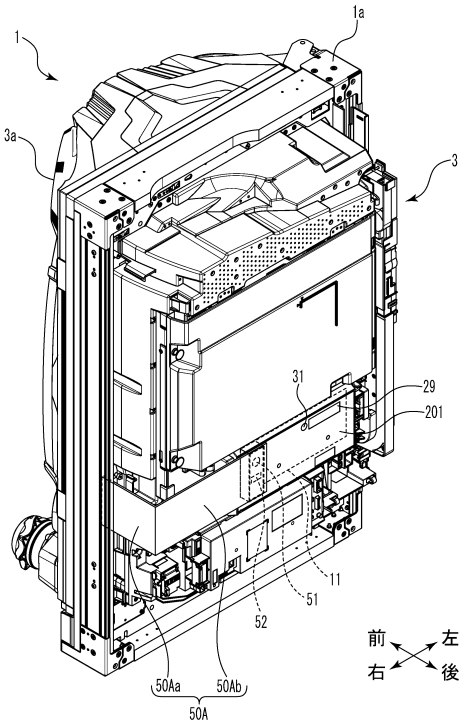

【図３】

【図３】

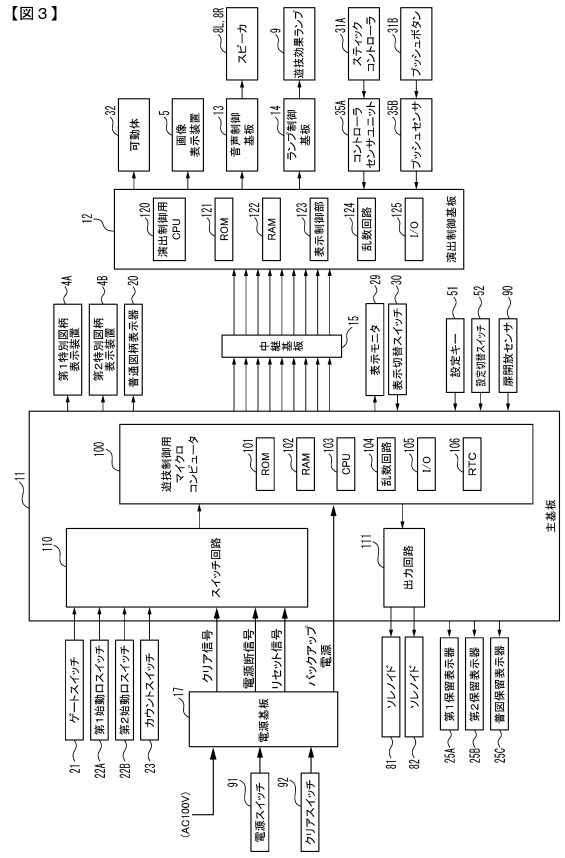

【図４】

【図４】

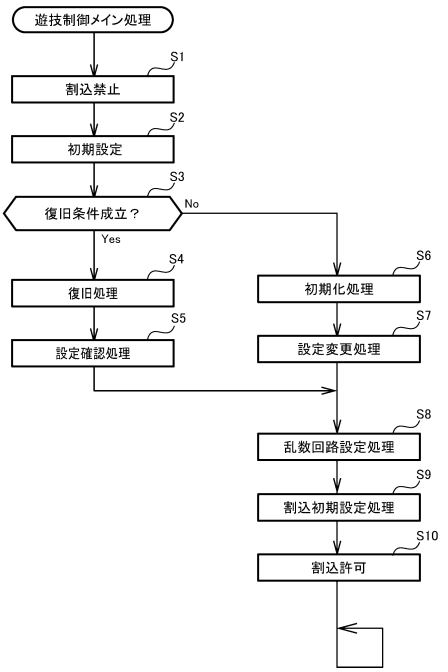

【図５】

【図５】

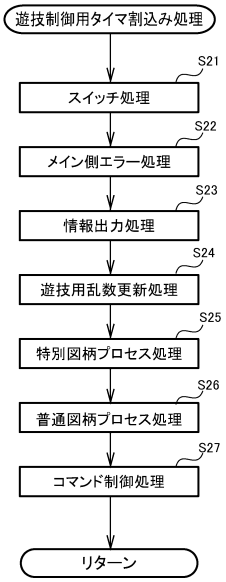

【図６】

【図６】

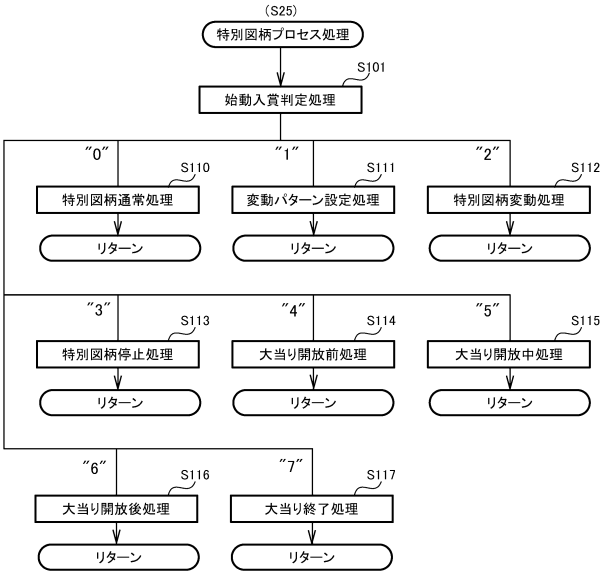

【図７】

【図７】

(A)第１特図用表示結果判定テーブル

遊技状態	特図表示結果	MR1(設定値1)	MR1(設定値2)	MR1(設定値3)	MR1(設定値4)	MR1(設定値5)	MR1(設定値6)
通常状態または時短状態	大当り	1020～1237（確率:1/300）	1020～1253（確率:1/280）	1020～1272（確率:1/260）	1020～1292（確率:1/240）	1020～1317（確率:1/220）	1020～1346（確率:1/200）
	時短付きはずれ	65317～65535（確率:1/300）	65317～65535（確率:1/300）	65317～65535（確率:1/300）	65317～65535（確率:1/300）	65317～65535（確率:1/300）	65317～65535（確率:1/300）
	はずれ	上記数値以外	上記数値以外	上記数値以外	上記数値以外	上記数値以外	上記数値以外
確変状態	大当り	1020～1346（確率:1/200）	1020～1383（確率:1/180）	1020～1429（確率:1/160）	1020～1487（確率:1/140）	1020～1556（確率:1/120）	1020～1674（確率:1/100）
	時短付きはずれ	-	-	-	-	-	-
	はずれ	上記数値以外	上記数値以外	上記数値以外	上記数値以外	上記数値以外	上記数値以外

(B)第２特図用表示結果判定テーブル

遊技状態	特図表示結果	MR1(設定値1)	MR1(設定値2)	MR1(設定値3)	MR1(設定値4)	MR1(設定値5)	MR1(設定値6)
通常状態または時短状態	大当り	1020～1237（確率:1/300）	1020～1253（確率:1/280）	1020～1272（確率:1/260）	1020～1292（確率:1/240）	1020～1317（確率:1/220）	1020～1346（確率:1/200）
	時短付きはずれ	65317～65425（確率:1/600）	65317～65425（確率:1/600）	65317～65425（確率:1/600）	65317～65425（確率:1/600）	65317～65425（確率:1/600）	65317～65425（確率:1/600）
	はずれ	上記数値以外	上記数値以外	上記数値以外	上記数値以外	上記数値以外	上記数値以外
確変状態	大当り	1020～1346（確率:1/200）	1020～1383（確率:1/180）	1020～1429（確率:1/160）	1020～1487（確率:1/140）	1020～1556（確率:1/120）	1020～1674（確率:1/100）
	時短付きはずれ	-	-	-	-	-	-
	はずれ	上記数値以外	上記数値以外	上記数値以外	上記数値以外	上記数値以外	上記数値以外

【図８】

【図８】

通常状態または時短状態の場合（第１特図）

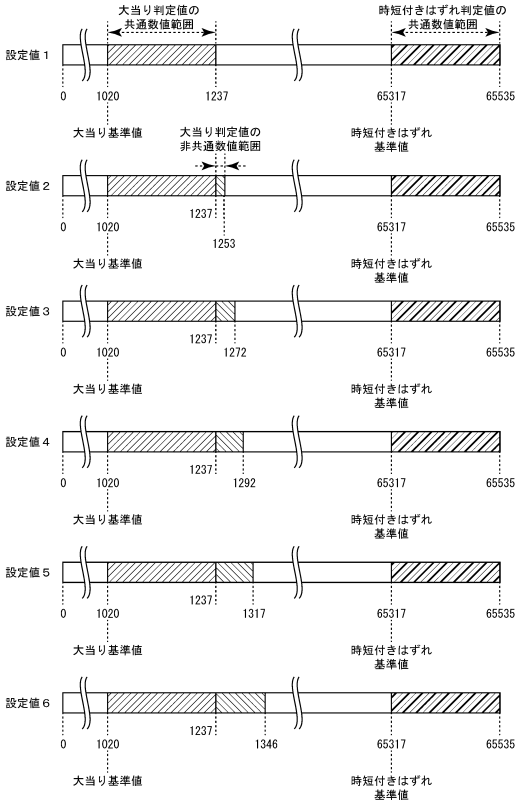

【図９】

【図９】

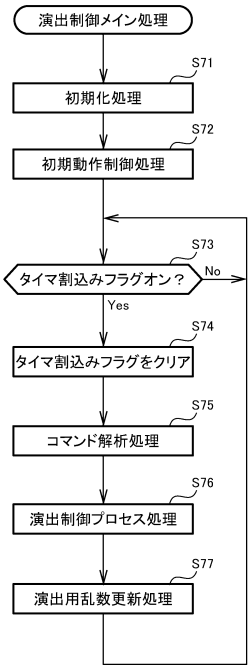

【図１０】

【図１０】

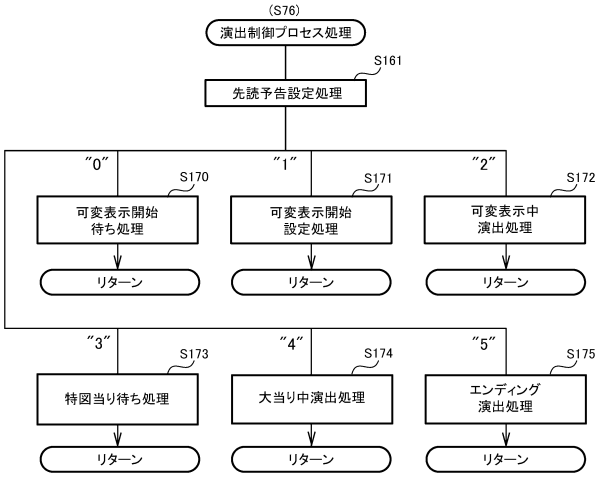

【図１１－１】

【図１１－１】　　特徴部１３１ＳＧ

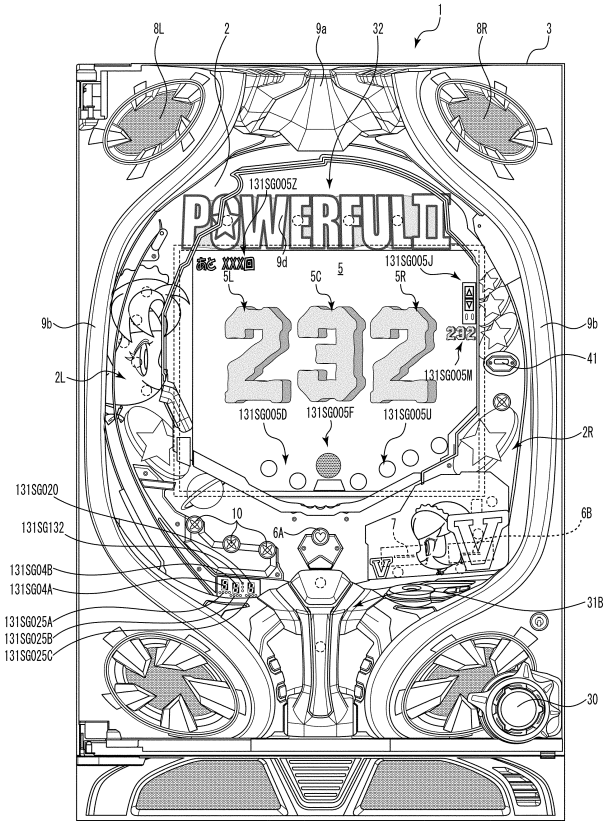

【図１１－２】

【図１１－２】

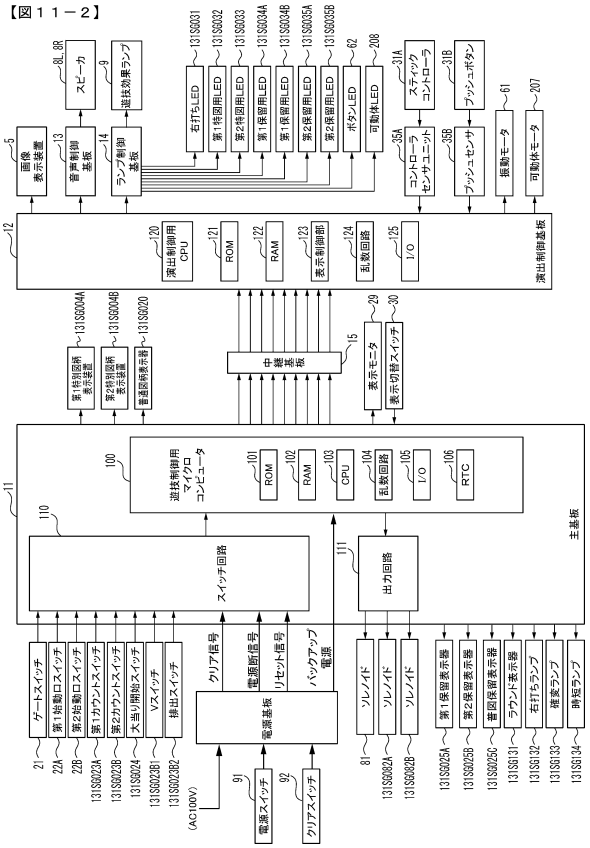

【図１１－３】

【図１１－３】

（A）

乱数値	範囲	用途	加算
MR1	0～65535	特図表示結果判定用	0.002秒毎に1ずつ加算
MR2	0～299	大当り種別判定用	0.002秒毎に1ずつ加算
MR3	0～4095	変動パターン種別判定用	0.002秒毎および割込処理余り時間に1ずつ加算
MR4	0～255	変動パターン判定用	0.002秒毎および割込処理余り時間に1ずつ加算
MR5	3～13	普通図柄当り判定用	0.002秒毎に1ずつ加算
MR6	3～13	MR5初期値判定用	0.002秒毎および割込処理余り時間に1ずつ加算

（B） 表示結果判定テーブル

遊技状態	判定値（MR1）	特図表示結果
通常状態 時短状態	1～205	大当り
	上記数値以外	はずれ
確変状態	10000～10818	大当り
	上記数値以外	はずれ

（C1）大当り種別判定テーブル（第1特別図柄用）

判定結果	MR2
大当りA	0～149
大当りB	150～299

（C2）大当り種別判定テーブル（第2特別図柄用）

判定結果	MR2
大当りB	0～99
大当りC	100～299

（D）大当り種別

大当り種別	1ラウンド目 開放対象	2ラウンド目 開放対象	確変制御 ※1	時短制御	ラウンド数
大当りA	第2大入賞口 （Vフタ：ショート開放）	第1大入賞口	110回 （110回以内の大当りまで）	110回 （110回以内の大当りまで）	6
大当りB	第2大入賞口 （Vフタ：ロング開放）	第1大入賞口	110回 （110回以内の大当りまで）	110回 （110回以内の大当りまで）	6
大当りC	第2大入賞口 （Vフタ：ロング開放）	第1大入賞口	110回 （110回以内の大当りまで）	110回 （110回以内の大当りまで）	10

※1：1ラウンド目でのV入賞が条件

【図１１－４】

【図１１－４】

時短回数決定テーブル

移行契機	時短回数
大当りA	110回
大当りB	110回
大当りC	110回
900回変動 （救済時短）	1100回

【図１１－５】

【図１１－５】

はずれ変動パターン

変動パターン種別	変動パターン	特図変動時間(ms)	内容
非リーチ	PA1-1	12000	短縮なし（通常状態）→非リーチ（はずれ）
	PA1-2	5000	可変表示対象保留3個以上短縮（通常状態）→非リーチ（はずれ）
	PA1-3	2000	短縮（時短制御中）→非リーチ（はずれ）
	PA1-4	500	短縮（時短制御中）→非リーチ（はずれ）
ノーマルリーチ	PA2-1	20000	ノーマルリーチ（はずれ）
低ベース弱スーパーリーチ	PA2-2	43000	低ベース弱スーパーリーチA（はずれ）
	PA2-3	53000	低ベース弱スーパーリーチB（はずれ）
低ベース強スーパーリーチA	PA2-4	63000	低ベース弱スーパーリーチA→低ベース強スーパーリーチA（はずれ）
	PA2-5	73000	低ベース弱スーパーリーチB→低ベース強スーパーリーチA（はずれ）
	PA2-6	40000	低ベース強スーパーリーチA（はずれ）
低ベース強スーパーリーチB	PA2-7	78000	低ベース弱スーパーリーチA→低ベース強スーパーリーチB（はずれ）
	PA2-8	83000	低ベース弱スーパーリーチB→低ベース強スーパーリーチB（はずれ）
	PA2-9	45000	低ベース強スーパーリーチB（はずれ）
低ベース強スーパーリーチC	PA2-10	88000	低ベース弱スーパーリーチA→低ベース強スーパーリーチC（はずれ）
	PA2-11	93000	低ベース弱スーパーリーチB→低ベース強スーパーリーチC（はずれ）
	PA2-12	50000	低ベース強スーパーリーチC（はずれ）
低ベース最強スーパーリーチ	PA2-13	98000	低ベース弱スーパーリーチA→低ベース最強スーパーリーチ（はずれ）
	PA2-14	103000	低ベース弱スーパーリーチB→低ベース最強スーパーリーチ（はずれ）
	PA2-15	60000	低ベース最強スーパーリーチ（はずれ）
高ベーススーパーリーチA	PA2-16	30000	高ベーススーパーリーチA（はずれ）
高ベーススーパーリーチB	PA2-17	30000	高ベーススーパーリーチB（はずれ）
高ベーススーパーリーチC	PA2-18	30000	高ベーススーパーリーチC（はずれ）
高ベーススーパーリーチD	PA2-19	30000	高ベーススーパーリーチD（はずれ）

【図１１－６】

【図１１－６】

大当り変動パターン

変動パターン種別	変動パターン	特図変動時間(ms)	内容
ノーマルリーチ	PB1-1	20000+15000	ノーマルリーチ（大当り）
低ベース強スーパーリーチA	PB1-2	63000+15000	低ベース弱スーパーリーチA→低ベース強スーパーリーチA（大当り）
	PB1-3	73000+15000	低ベース弱スーパーリーチB→低ベース強スーパーリーチA（大当り）
	PB1-4	40000+15000	低ベース強スーパーリーチA（大当り）
低ベース強スーパーリーチB	PB1-5	78000+15000	低ベース弱スーパーリーチA→低ベース強スーパーリーチB（大当り）
	PB1-6	83000+15000	低ベース弱スーパーリーチB→低ベース強スーパーリーチB（大当り）
	PB1-7	45000+15000	低ベース強スーパーリーチB（大当り）
低ベース強スーパーリーチC	PB1-8	88000+15000	低ベース弱スーパーリーチA→低ベース強スーパーリーチC（大当り）
	PB1-9	93000+15000	低ベース弱スーパーリーチB→低ベース強スーパーリーチC（大当り）
	PB1-10	50000+15000	低ベース強スーパーリーチC（大当り）
低ベース最強スーパーリーチ	PB1-11	98000+15000	低ベース弱スーパーリーチA→低ベース最強スーパーリーチ（大当り）
	PB1-12	103000+15000	低ベース弱スーパーリーチB→低ベース最強スーパーリーチ（大当り）
	PB1-13	60000+15000	低ベース最強スーパーリーチ（大当り）
高ベーススーパーリーチA	PB1-14	30000+15000	高ベーススーパーリーチA（大当り）
高ベーススーパーリーチB	PB1-15	30000+15000	高ベーススーパーリーチB（大当り）
高ベーススーパーリーチC	PB1-16	30000+15000	高ベーススーパーリーチC（大当り）
高ベーススーパーリーチD	PB1-17	30000+15000	高ベーススーパーリーチD（大当り）
非リーチ	PB1-18	500+15000	短縮（時短制御中）→非リーチ（大当り）

【図１１－７】

【図１１－７】

(A)はずれ用変動パターン種別判定テーブルA
[通常状態]

変動パターン種別	MR3
非リーチ	0～3299
ノーマルリーチ	3300～4053
低ベース弱 スーパーリーチA、B	4054～4073
低ベース強 スーパーリーチA	4074～4081
低ベース強 スーパーリーチB	4082～4089
低ベース強 スーパーリーチC	4090～4094
低ベース最強 スーパーリーチ	4095

(B)はずれ用変動パターン種別判定テーブルB
[時短状態A及び確変状態]

変動パターン種別	MR3
非リーチ	0～3849
ノーマルリーチ	3850～4048
高ベース スーパーリーチA	4049～4066
高ベース スーパーリーチB	4067～4083
高ベース スーパーリーチC	4084～4094
高ベース スーパーリーチD	4095

(C)はずれ用変動パターン種別判定テーブルC
[時短状態B]

変動パターン種別	MR3
非リーチ	0～4095

(D)大当り用変動パターン種別判定テーブルA
[通常状態]

変動パターン種別	MR3
非リーチ	－
ノーマルリーチ	0～1298
低ベース弱 スーパーリーチA、B	－
低ベース強 スーパーリーチA	1299～1934
低ベース強 スーパーリーチB	1935～2676
低ベース強 スーパーリーチC	2677～3706
低ベース最強 スーパーリーチ	3707～4095

(E)大当り用変動パターン種別判定テーブルB
[時短状態A及び確変状態]

変動パターン種別	MR3
非リーチ	－
ノーマルリーチ	0～25
高ベース スーパーリーチA	26～975
高ベース スーパーリーチB	976～2075
高ベース スーパーリーチC	2076～3380
高ベース スーパーリーチD	3381～4095

(F)大当り用変動パターン種別判定テーブルC
[時短状態B]

変動パターン種別	MR3
非リーチ	0～4095

【図１１－８】

【図１１－８】

(A)はずれ用変動パターン判定テーブルA[通常状態、可変表示対象保留0～2]

変動パターン種別	変動パターン	特図時間(ms)	MR4
非リーチ	PA1-1	12000	0～255
ノーマルリーチ	PA2-1	20000	0～255
低ベース弱 スーパーリーチA、B	PA2-2	43000	0～199
	PA2-3	53000	200～255
低ベース強 スーパーリーチA	PA2-4	63000	0～88
	PA2-5	73000	89～173
	PA2-6	40000	174～255
低ベース強 スーパーリーチB	PA2-7	78000	0～88
	PA2-8	83000	89～173
	PA2-9	45000	174～255
低ベース強 スーパーリーチC	PA2-10	88000	0～88
	PA2-11	93000	89～173
	PA2-12	50000	174～255
低ベース最強 スーパーリーチ	PA2-13	98000	0～88
	PA2-14	103000	89～173
	PA2-15	60000	174～255

(B)はずれ用変動パターン判定テーブルB[通常状態、可変表示対象保留3]

変動パターン種別	変動パターン	特図時間(ms)	MR4
非リーチ	PA1-2	5000	0～255
ノーマルリーチ	PA2-1	20000	0～255
低ベース弱 スーパーリーチA、B	PA2-2	43000	0～199
	PA2-3	53000	200～255
低ベース強 スーパーリーチA	PA2-4	63000	0～88
	PA2-5	73000	89～173
	PA2-6	40000	174～255
低ベース強 スーパーリーチB	PA2-7	78000	0～88
	PA2-8	83000	89～173
	PA2-9	45000	174～255
低ベース強 スーパーリーチC	PA2-10	88000	0～88
	PA2-11	93000	89～173
	PA2-12	50000	174～255
低ベース最強 スーパーリーチ	PA2-13	98000	0～88
	PA2-14	103000	89～173
	PA2-15	60000	174～255

【図１１－９】

【図１１－９】

(A)はずれ用変動パターン判定テーブルC[時短状態Aまたは確変状態]

変動パターン種別	変動パターン	特図時間(ms)	MR4
非リーチ	PA1-3	2000	0～255
ノーマルリーチ	PA2-1	20000	0～255
高ベース スーパーリーチA	PA2-16	30000	0～255
高ベース スーパーリーチB	PA2-17	30000	0～255
高ベース スーパーリーチC	PA2-18	30000	0～255
高ベース スーパーリーチD	PA2-19	30000	0～255

(B)はずれ用変動パターン判定テーブルD[時短状態B]

変動パターン種別	変動パターン	特図時間(ms)	MR4
非リーチ	PA1-4	500	0～255

【図１１－１０】

【図１１－１０】

(A)大当り用変動パターン判定テーブルA[通常状態]

変動パターン種別	変動パターン	特図時間(ms)	MR4
ノーマルリーチ	PB1-1	20000+15000	0～255
低ベース強 スーパーリーチA	PB1-2	63000+15000	0～81
	PB1-3	73000+15000	82～166
	PB1-4	40000+15000	167～255
低ベース強 スーパーリーチB	PB1-5	78000+15000	0～81
	PB1-6	83000+15000	82～166
	PB1-7	45000+15000	167～255
低ベース強 スーパーリーチC	PB1-8	88000+15000	0～81
	PB1-9	93000+15000	82～166
	PB1-10	50000+15000	167～255
低ベース最強 スーパーリーチ	PB1-11	98000+15000	0～81
	PB1-12	103000+15000	82～166
	PB1-13	60000+15000	167～255

(B)大当り用変動パターン判定テーブルB[時短状態Aまたは確変状態]

変動パターン種別	変動パターン	特図時間(ms)	MR4
ノーマルリーチ	PB1-1	20000+15000	0～255
高ベース スーパーリーチA	PB1-14	30000+15000	0～255
高ベース スーパーリーチB	PB1-15	30000+15000	0～255
高ベース スーパーリーチC	PB1-16	30000+15000	0～255
高ベース スーパーリーチD	PB1-17	30000+15000	0～255

(C)大当り用変動パターン判定テーブルC[時短状態B]

変動パターン種別	変動パターン	特図時間(ms)	MR4
非リーチ	PB1-18	500+15000	0～255

【図１１－１１】

【図１１－１１】

（Ａ）通常状態におけるリーチ演出別期待度

リーチ演出	発展前の演出	大当り期待度（発展期待度）		期待度示唆表示
低ベース弱スーパーリーチA	―	0%（約44%）		無し
低ベース弱スーパーリーチB	―	0%（約68%）		無し
低ベース強スーパーリーチA	低ベース弱スーパーリーチAのリーチ演出	約19%	約20%	有り（星3個）
	低ベース弱スーパーリーチBのリーチ演出	約20%		
	―	約21%		
低ベース強スーパーリーチB	低ベース弱スーパーリーチAのリーチ演出	約24%	約25%	有り（星3．5個）
	低ベース弱スーパーリーチBのリーチ演出	約25%		
	―	約27%		
低ベース強スーパーリーチC	低ベース弱スーパーリーチAのリーチ演出	約33%	約35%	有り（星4個）
	低ベース弱スーパーリーチBのリーチ演出	約35%		
	―	約37%		
低ベース最強スーパーリーチ	低ベース弱スーパーリーチAのリーチ演出	約53%	約55%	有り（星4．5個）
	低ベース弱スーパーリーチBのリーチ演出	約55%		
	―	約57%		

（Ｂ）時短状態Ａにおけるリーチ演出

リーチ演出	大当り期待度	期待度示唆表示
高ベーススーパーリーチA	約14%	有り（星3個）
高ベーススーパーリーチB	約16%	有り（星3．5個）
高ベーススーパーリーチC	約27%	有り（星4個）
高ベーススーパーリーチD	約70%	有り（星4．5個）

（Ｃ）確変状態におけるリーチ演出

リーチ演出	大当り期待度	期待度示唆表示
高ベーススーパーリーチA	約40%	有り（星3個）
高ベーススーパーリーチB	約45%	有り（星3．5個）
高ベーススーパーリーチC	約60%	有り（星4個）
高ベーススーパーリーチD	約90%	有り（星4．5個）

【図１１－１２】

【図１１－１２】

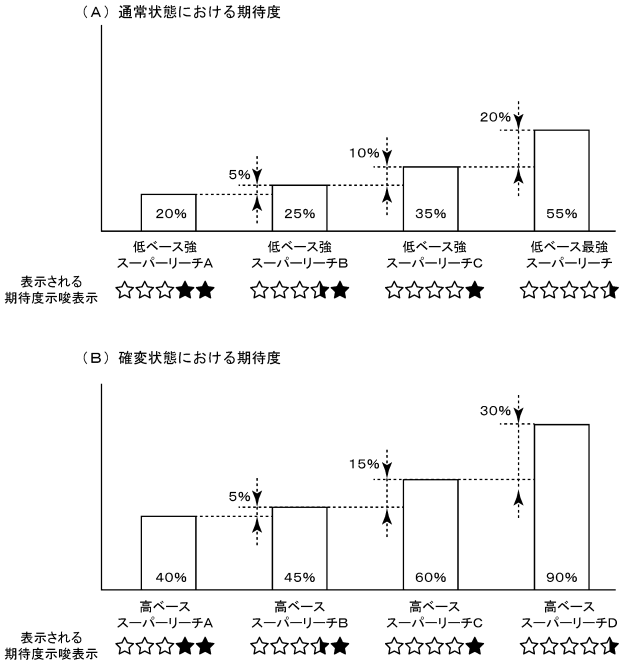

【図１１－１３】

【図１１－１３】

（Ａ）

MODE	EXT	名称	内容
80	01	第１可変表示開始	第1特図の可変表示の開始を指定
80	02	第２可変表示開始	第2特図の可変表示の開始を指定
81	XX	変動パターン指定	変動パターン（可変表示時間）を指定
8C	XX	可変表示結果指定	可変表示結果を指定
8F	XX	図柄確定指定	飾り図柄の可変表示の停止指定
90	00	初期化指定（電源投入指定）	電源投入時の初期画面を表示することの指定
92	00	停電復旧指定	停電復旧画面を表示することの指定
95	XX	遊技状態指定	現在の遊技状態を指定
A0	XX	大当り開始指定	大当りの開始を指定
A1	XX	大入賞口開放中指定	大入賞口開放中を指定
A2	XX	大入賞口開放後指定	大入賞口開放後を指定
A3	XX	大当り終了指定	大当りの終了を指定
B1	00	第1始動口入賞指定	第1始動入賞口への入賞を通知
B2	00	第2始動口入賞指定	第2始動入賞口への入賞を通知
C1	XX	第1保留記憶数通知	第1保留記憶数を通知
C2	XX	第2保留記憶数通知	第2保留記憶数を通知
C4	XX	図柄指定	始動入賞時の入賞時判定結果（表示結果）を指定
C6	XX	変動カテゴリ指定	始動入賞時の入賞時判定結果（変動カテゴリ）を指定
D1	00	大当り開始スイッチ通過通知	大当り開始スイッチ通過を通知
D2	00	Ｖ入賞通知	Ｖ入賞を通知
E1	XX	残り時短回数通知	残り時短回数を通知
E2	XX	残り確変回数通知	残り確変回数を通知
F1	00	右打ちLED点灯通知	右打ちLEDの点灯を通知
F1	01	右打ちLED消灯通知	右打ちLEDの消灯を通知
91	XX	復旧時救済時短回数指定	電源復旧時に救済時短カウンタの値を16進数に変換して指定
94	XX	救済時短回数指定	救済時短までの回転数情報を指定
96	XX	救済時短回数２指定	救済時短までXXで示す変動回数（100回単位の回数）であることの指定
9F	00	客待ちデモ表示指定	客待ちデモンストレーション表示の指定

（Ｂ）

MODE	EXT	名称	指定内容
8C	00	第１可変表示結果指定	はずれ
8C	01	第２可変表示結果指定	大当りA
8C	02	第３可変表示結果指定	大当りB
8C	03	第４可変表示結果指定	大当りC

（Ｃ）

MODE	EXT	名称	指定内容
91	00～0F	復旧時救済時短回数1指定	救済時短カウンタの値の1桁目
91	10～1F	復旧時救済時短回数2指定	救済時短カウンタの値の2桁目
91	20～2F	復旧時救済時短回数3指定	救済時短カウンタの値の3桁目
91	30～3F	復旧時救済時短回数4指定	救済時短カウンタの値の4桁目

（Ｄ）

MODE	EXT	名称	指定内容
94	00	救済時短回数A指定	救済時短到達
94	01	救済時短回数B指定	救済時短まで1～125回転
94	7E	救済時短回数C指定	救済時短まで126回転
94	7F	救済時短回数D指定	救済時短まで127回転以上

【図１１－１４】

【図１１－１４】

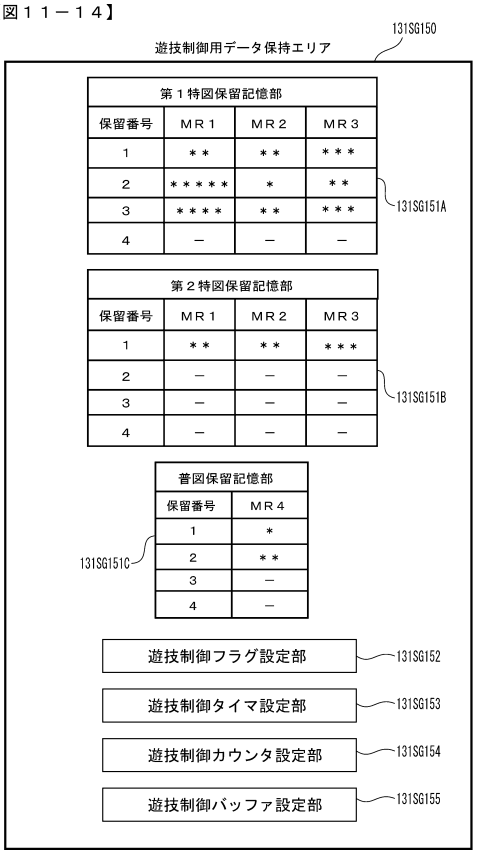

【図１１－１５】

【図１１－１５】

（A）

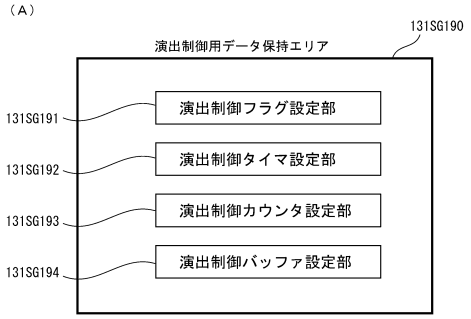

（B）

131SG194A

始動入賞時受信コマンドバッファ

	バッファ番号	始動口入賞指定	図柄指定	変動カテゴリ	保留記憶数通知	保留表示フラグ
第１特図保留記憶	1-1	B100（H）	C400（H）	C600（H）	C102（H）	0
	1-2	B100（H）	C410（H）	C601（H）	C102（H）	1
	1-3	B100（H）	C400（H）	C600（H）	C103（H）	―
	1-4	0000（H）	0000（H）	0000（H）	0000（H）	―
第２特図保留記憶	2-1	0000（H）	0000（H）	0000（H）	0000（H）	―
	2-2	0000（H）	0000（H）	0000（H）	0000（H）	―
	2-3	0000（H）	0000（H）	0000（H）	0000（H）	―
	2-4	0000（H）	0000（H）	0000（H）	0000（H）	―

（C）

131SG194B

アクティブ表示バッファ

始動口入賞指定	図柄指定	変動カテゴリ	保留記憶数通知	保留表示フラグ
B100（H）	C400（H）	C600（H）	C102（H）	0

保留表示フラグ "0"→ ○ （先読み予告非実行）

保留表示フラグ "1"→ ◇ （先読み予告を演出パターンαにて実行）

保留表示フラグ "2"→ ☆ （先読み予告を演出パターンβにて実行）

【図１１－１６】

【図１１－１６】

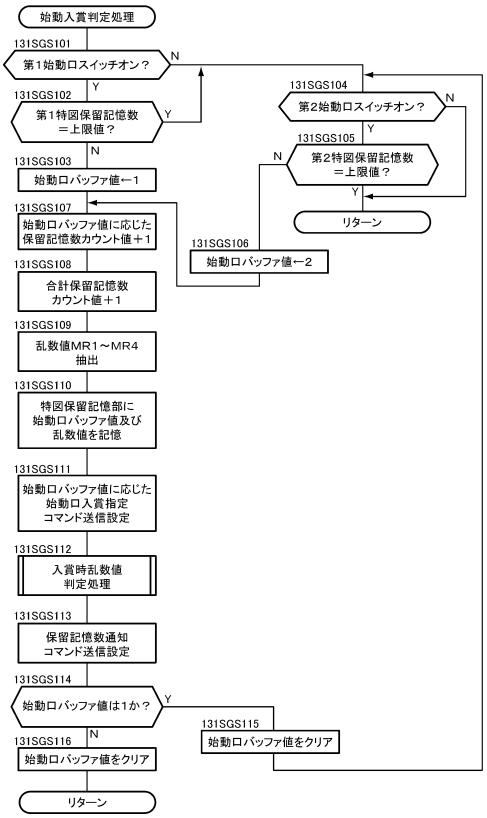

【図１１－１７】

【図１１－１７】

（A）

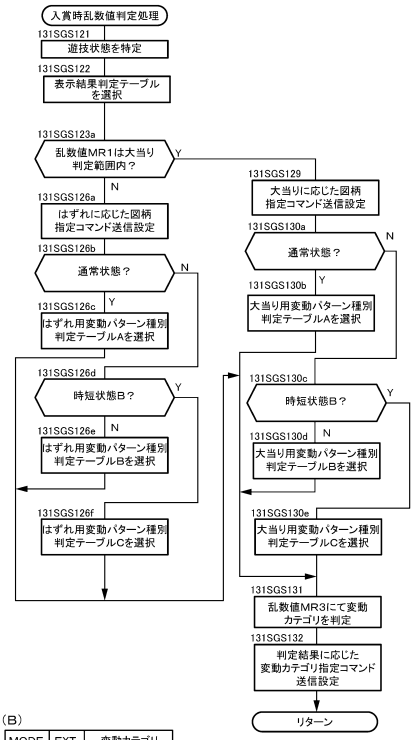

（B）

MODE	EXT	変動カテゴリ
C6	00	非リーチ
	01	Sリーチ
	02	その他

【図１１－１８】

【図１１－１８】

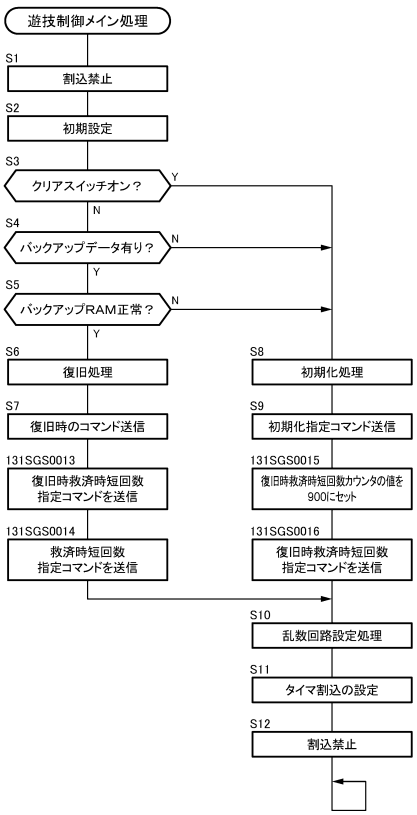

【図１１－１９】

【図１１－１９】

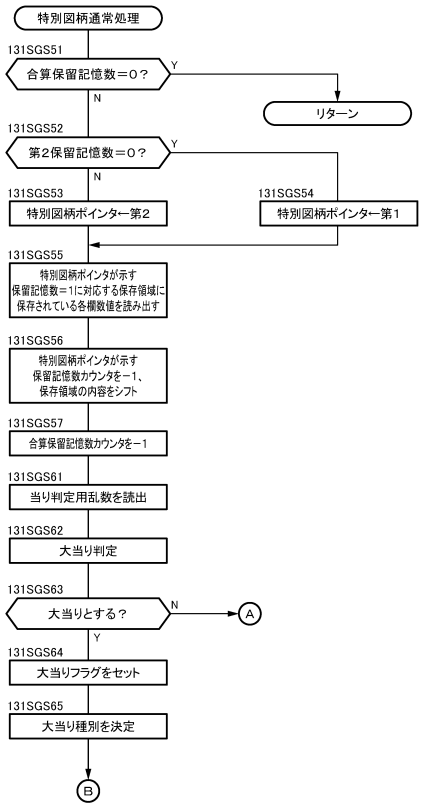

【図１１－２０】

【図１１－２０】

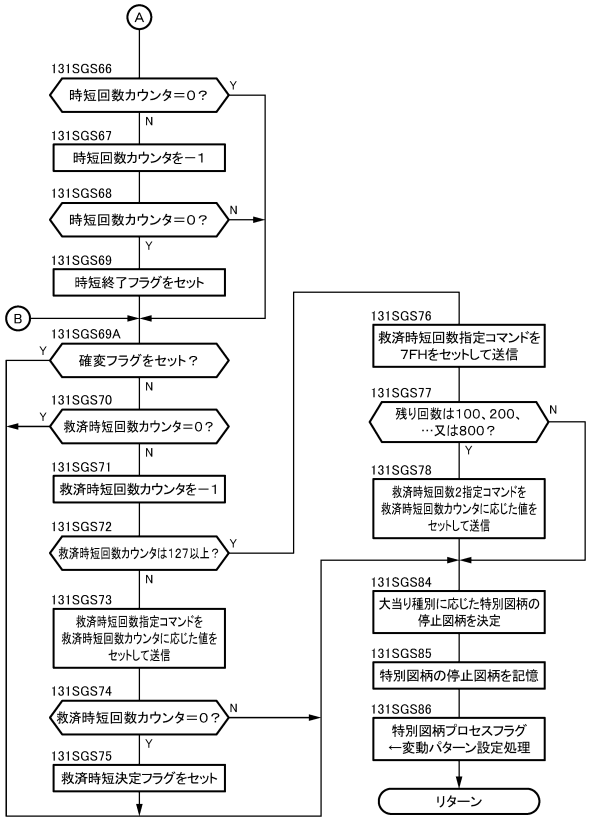

【図１１－２１】

【図１１－２１】

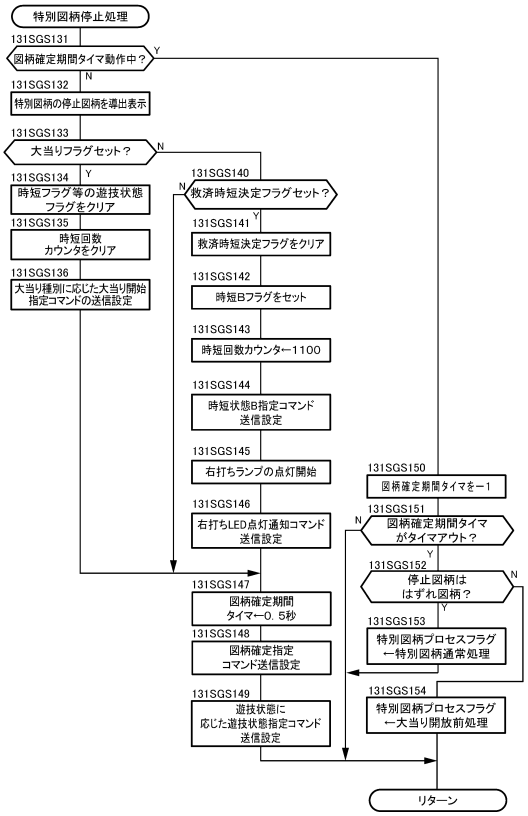

【図１１－２２】

【図１１－２２】

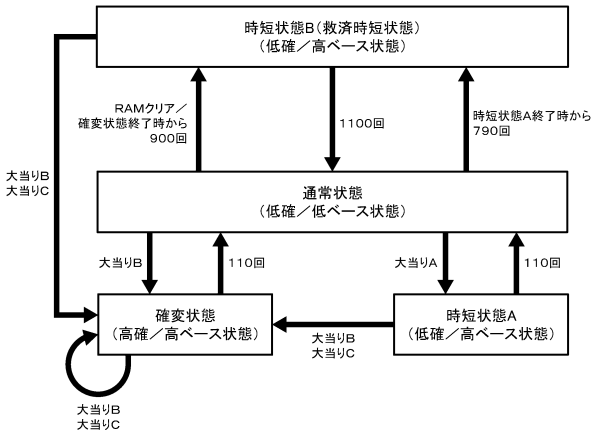

【図１１－２３】

【図１１－２３】

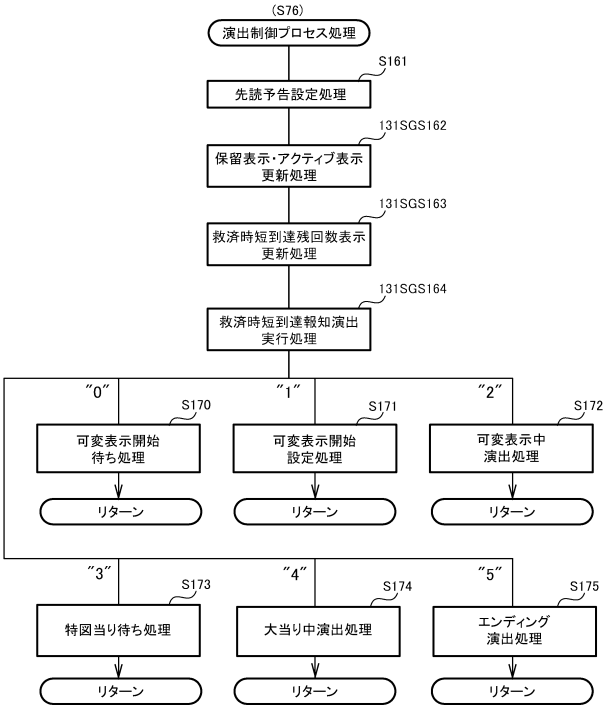

【図１１－２４】

【図１１－２４】

先読予告実行決定割合

可変表示結果及び変動カテゴリ	先読予告非実行	先読予告実行	
		演出パターンα	演出パターンβ
はずれ（非リーチ）	９５％	５％	０％
はずれ（Ｎリーチ）	９０％	１０％	０％
はずれ（Ｓリーチ）	７０％	２０％	１０％
大当り	５％	３０％	６５％

【図１１－２５】

【図１１－２５】

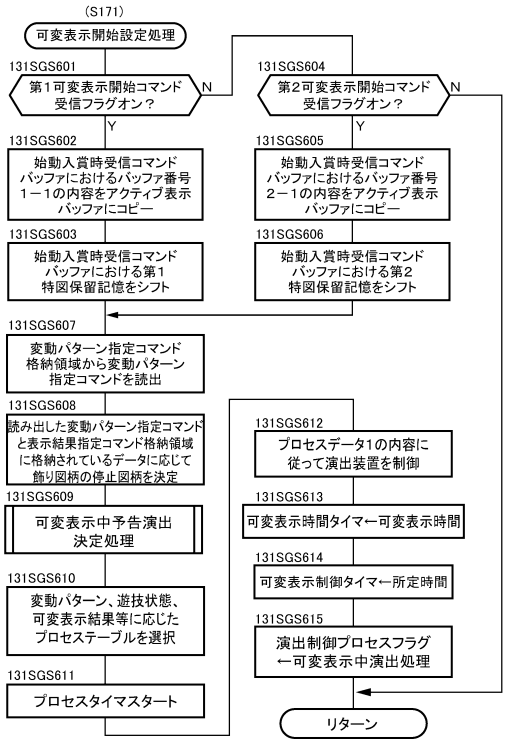

【図１１－２６】

【図１１－２６】

可変表示結果	停止図柄			
	非リーチ態様	偶数リーチ態様	奇数リーチ態様　※	「７」リーチ態様
はずれ（非リーチ）	１００％	―	―	―
はずれ（ノーマルリーチ）	―	９５％	５％	―
はずれ（スーパーリーチ）	―	８０％	１９％	１％
大当り	―	２０％	５０％	３０％

※：「７」を除く

【図１１－２７】

【図１１－２７】

変動パターン	演出制御パターン
PA1-1	非リーチ1
PA1-2	非リーチ2
PA1-3	非リーチ3
PA1-4	非リーチ4
PA2-1	ノーマル→はずれ
PA2-2	ノーマル→低ベース弱A→はずれ
PA2-3	ノーマル→低ベース弱B→はずれ
PA2-4	ノーマル→低ベース弱A→低ベース強A→はずれ
PA2-5	ノーマル→低ベース弱B→低ベース強A→はずれ
PA2-6	ノーマル→低ベース強A→はずれ
PA2-7	ノーマル→低ベース弱A→低ベース強B→はずれ
PA2-8	ノーマル→低ベース弱B→低ベース強B→はずれ
PA2-9	ノーマル→低ベース強B→はずれ
PA2-10	ノーマル→低ベース弱A→低ベース強C→はずれ
PA2-11	ノーマル→低ベース弱B→低ベース強C→はずれ
PA2-12	ノーマル→低ベース強C→はずれ
PA2-13	ノーマル→低ベース弱A→低ベース最強→はずれ
PA2-14	ノーマル→低ベース弱B→低ベース最強→はずれ
PA2-15	ノーマル→低ベース最強→はずれ
PA2-16	ノーマル→高ベースA→はずれ
PA2-17	ノーマル→高ベースB→はずれ
PA2-18	ノーマル→高ベースC→はずれ
PA2-19	ノーマル→高ベースD→はずれ

【図１１－２８】

【図１１－２８】

変動パターン	演出制御パターン
PB1-1	ノーマル→大当り
PB1-2	ノーマル→低ベース弱A→低ベース強A→大当り
PB1-3	ノーマル→低ベース弱B→低ベース強A→大当り
PB1-4	ノーマル→低ベース強A→大当り
PB1-5	ノーマル→低ベース弱A→低ベース強B→大当り
PB1-6	ノーマル→低ベース弱B→低ベース強B→大当り
PB1-7	ノーマル→低ベース強B→大当り
PB1-8	ノーマル→低ベース弱A→低ベース強C→大当り
PB1-9	ノーマル→低ベース弱B→低ベース強C→大当り
PB1-10	ノーマル→低ベース強C→大当り
PB1-11	ノーマル→低ベース弱A→低ベース最強→大当り
PB1-12	ノーマル→低ベース弱B→低ベース最強→大当り
PB1-13	ノーマル→低ベース最強→大当り
PB1-14	ノーマル→高ベースA→大当り
PB1-15	ノーマル→高ベースB→大当り
PB1-16	ノーマル→高ベースC→大当り
PB1-17	ノーマル→高ベースD→大当り
PB1-18	非リーチ→大当り

【図１１－２９】

【図１１－２９】

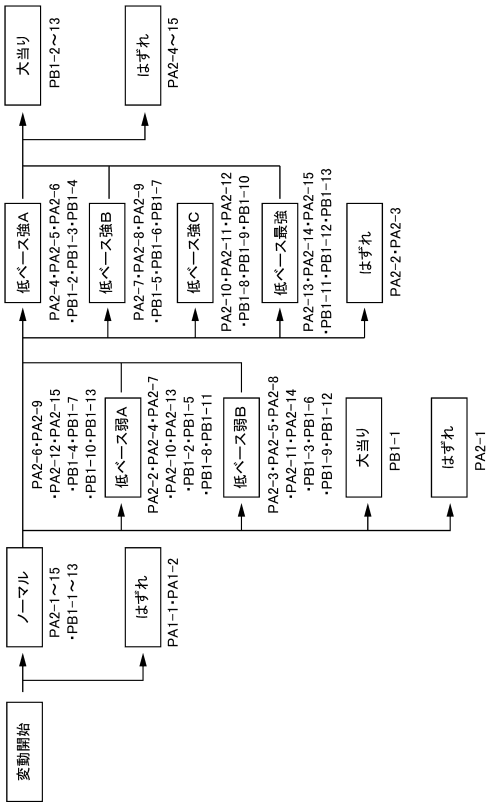

【図１１－３０】

【図１１－３０】

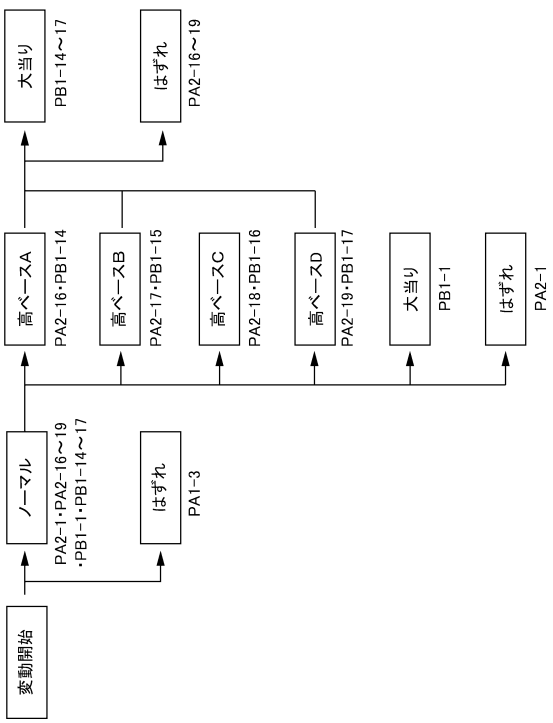

【図１１－３１】

【図１１－３１】

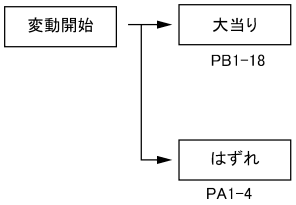

【図１１－３２】

【図１１－３２】

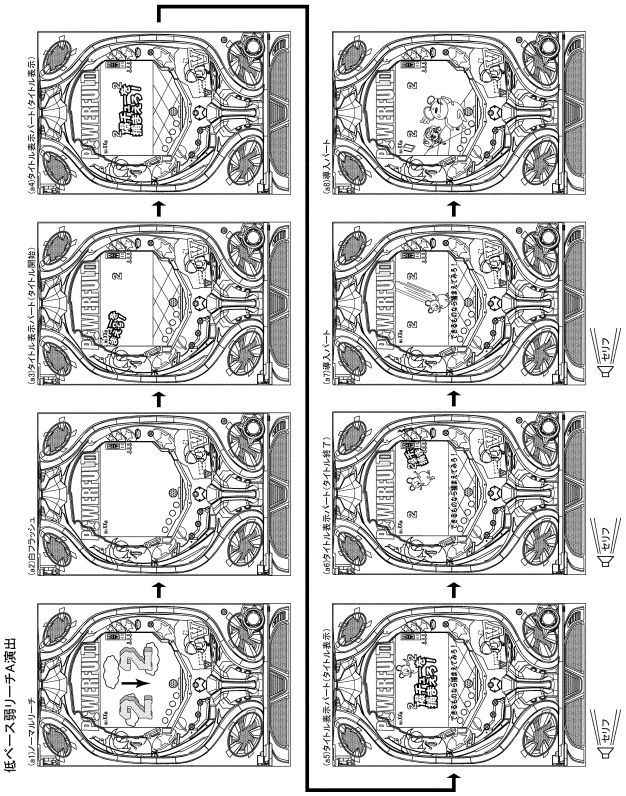

【図１１－３３】

【図１１－３３】

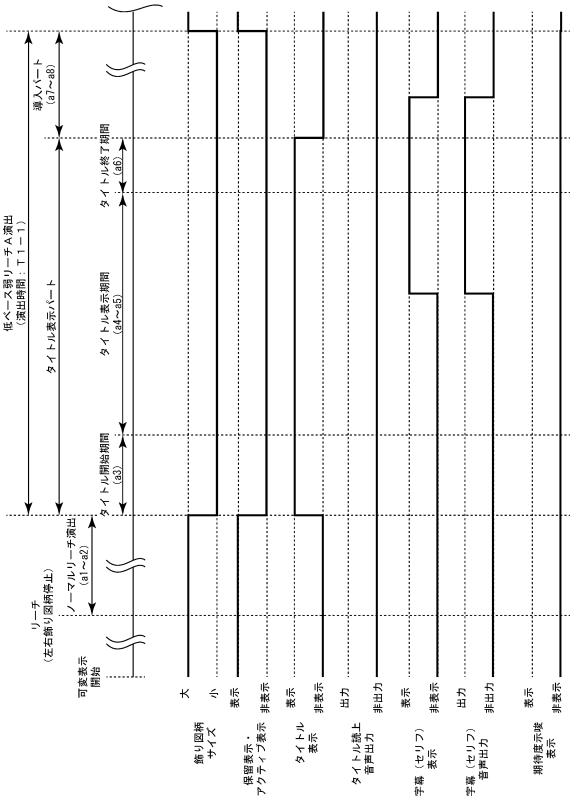

【図１１－３４】

【図１１－３４】

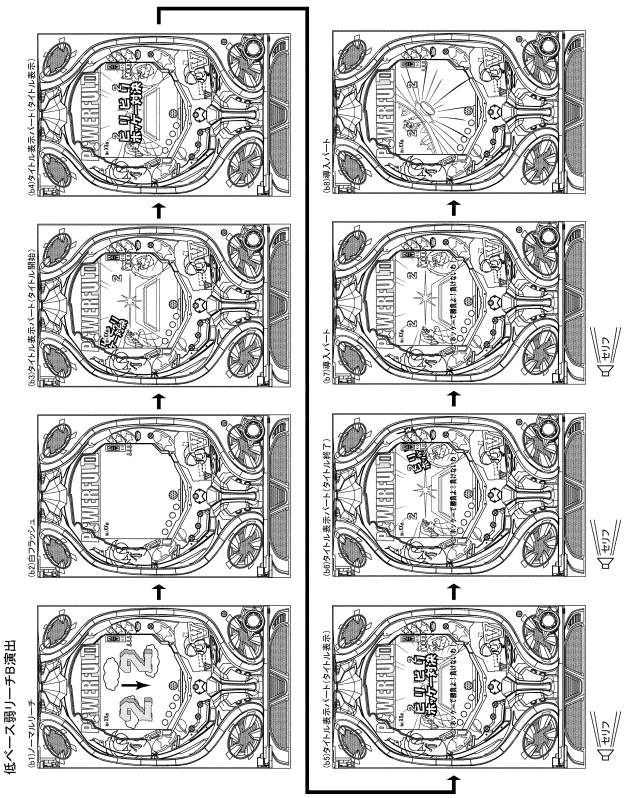

【図１１－３５】

【図１１－３５】

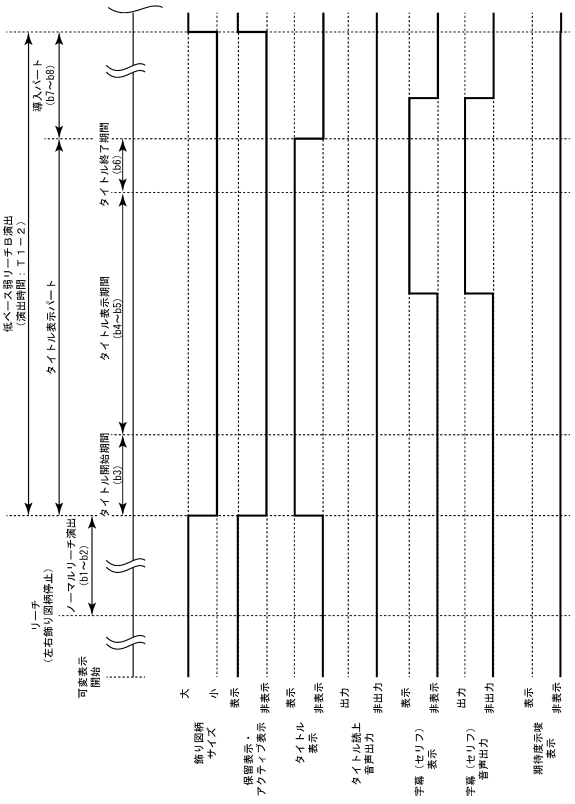

【図１１－３６】

【図１１－３６】

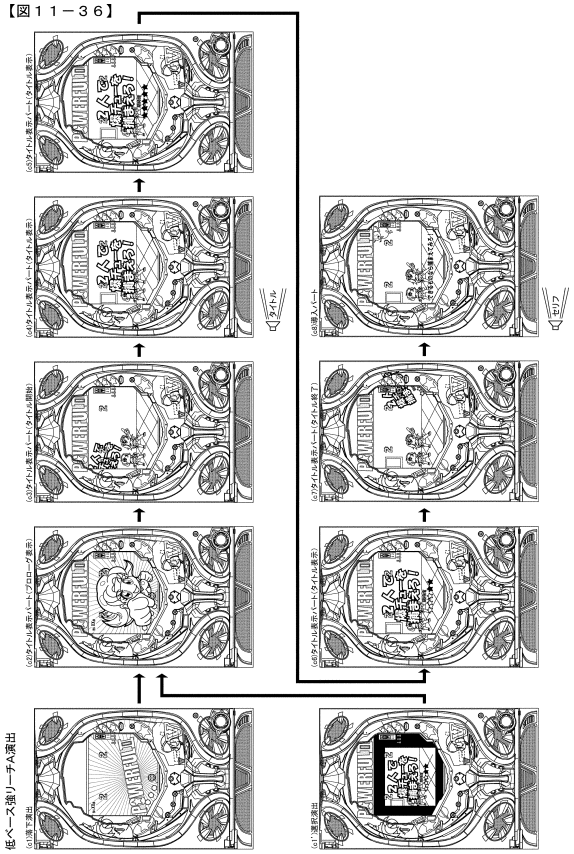

【図１１－３７】

【図１１－３７】

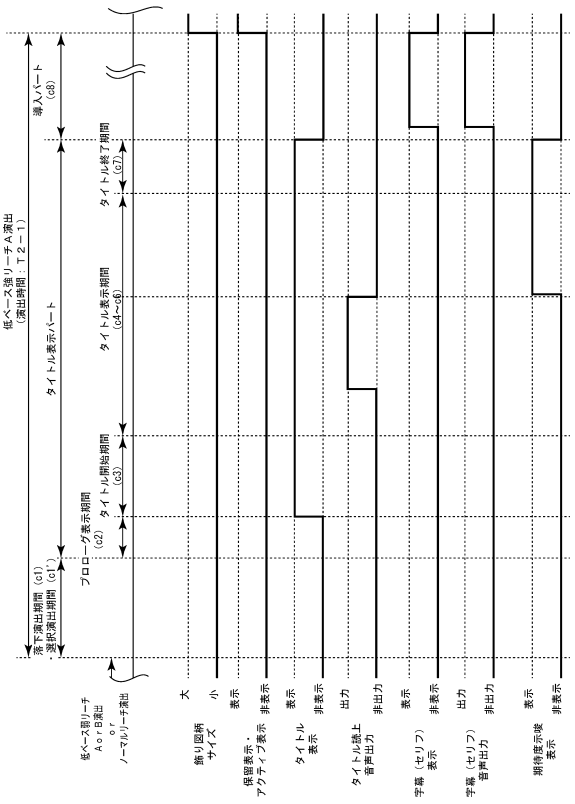

【図１１－３８】

【図１１－３８】

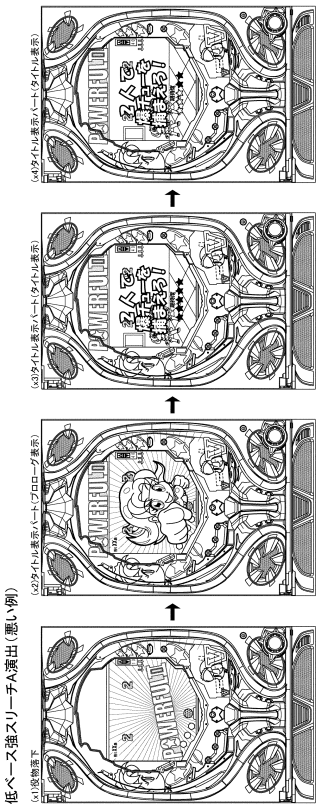

【図１１－３９】

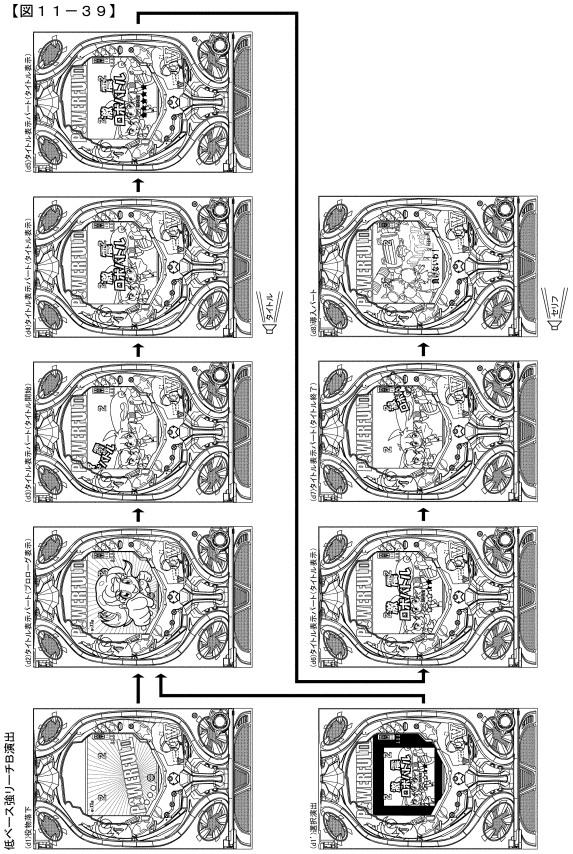

【図１１－４０】

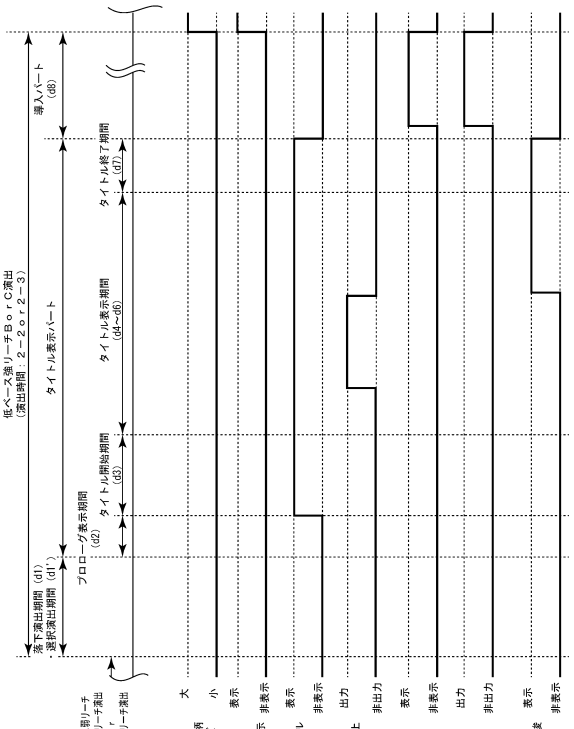

【図１１－４１】

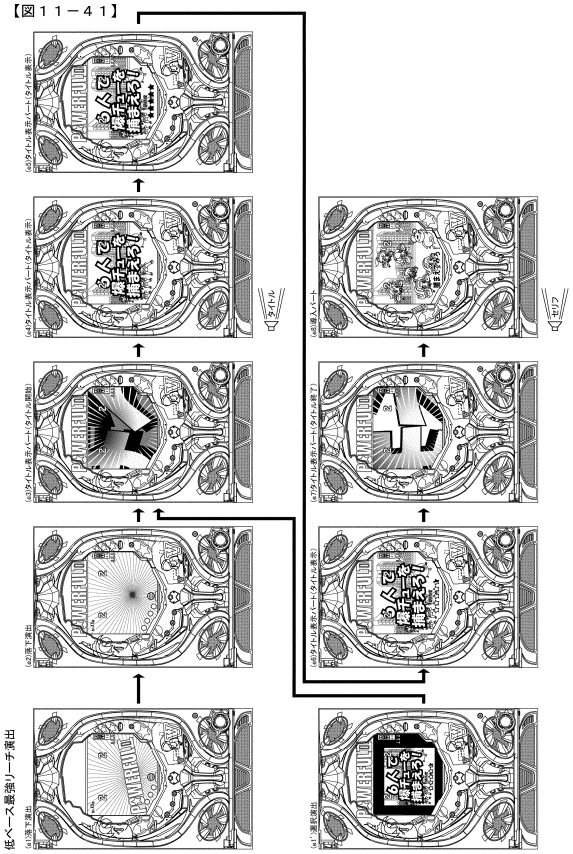

【図１１－４２】

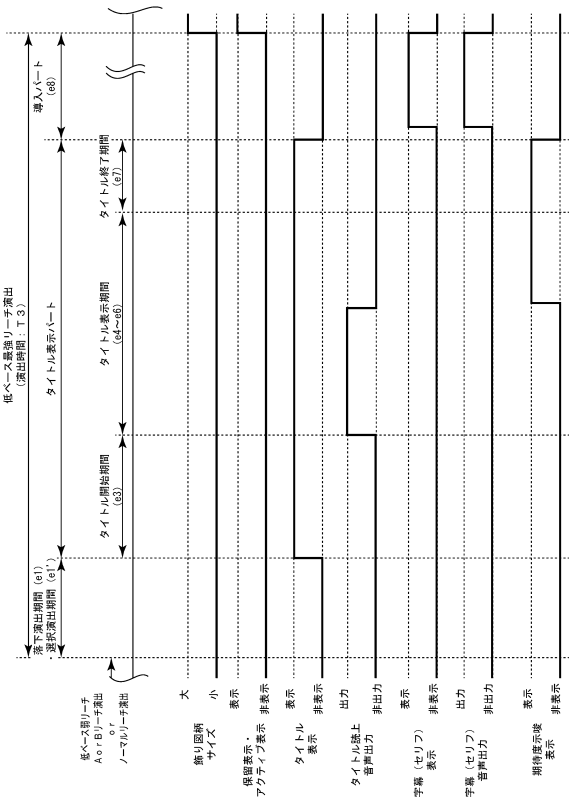

【図１１－４３】

【図１１－４３】

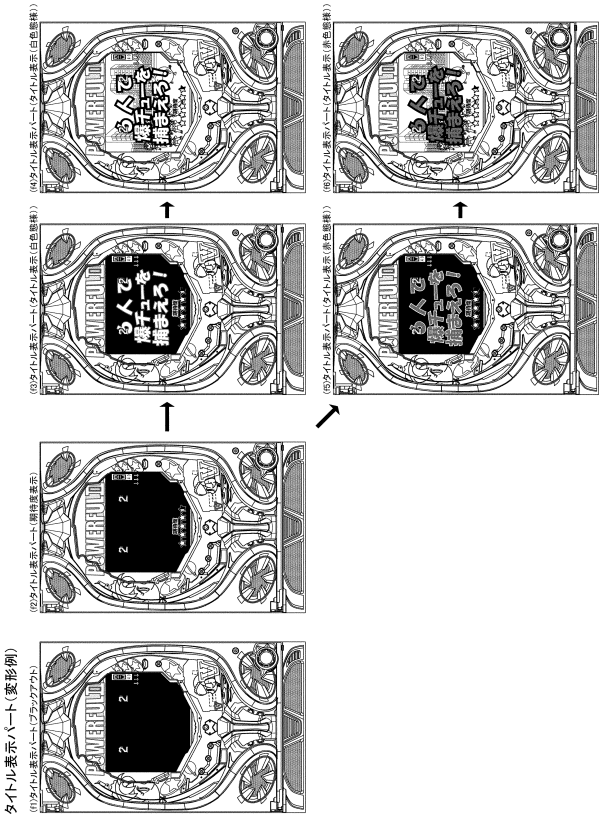

【図１１－４４】

【図１１－４４】

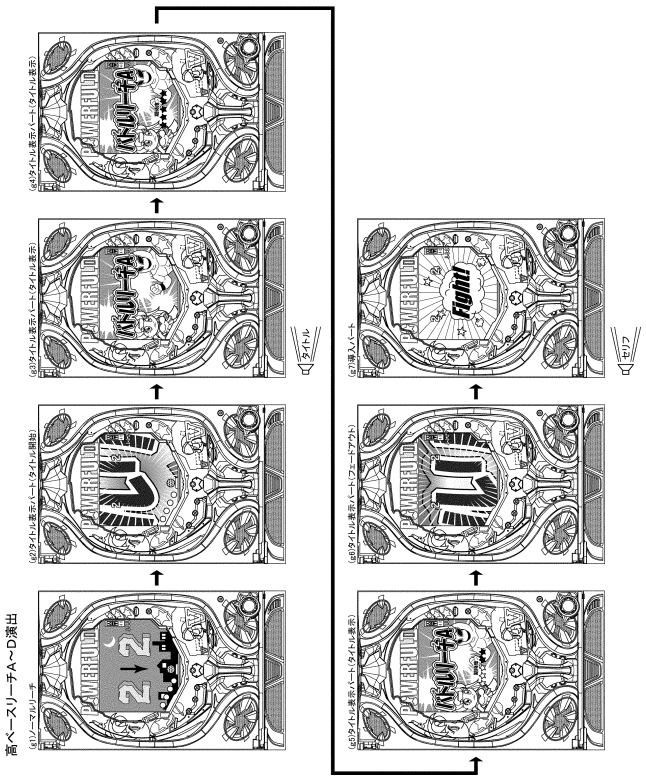

【図１１－４５】

【図１１－４５】

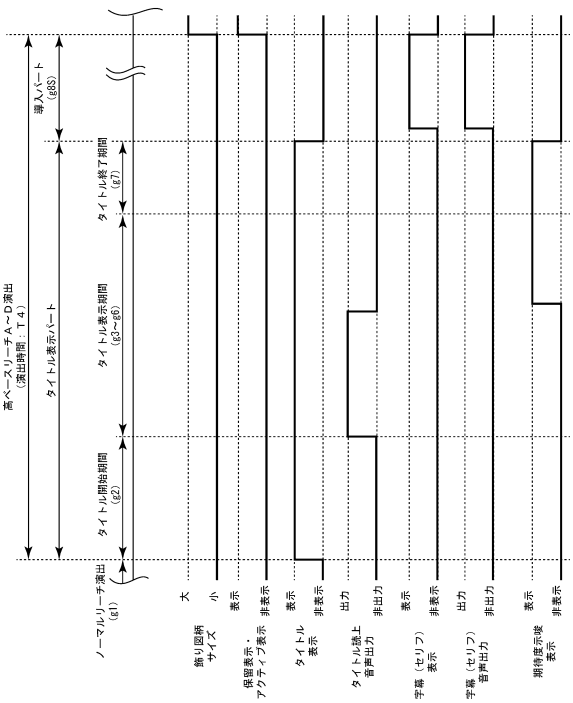

【図１１－４６】

【図１１－４６】

（Ａ）

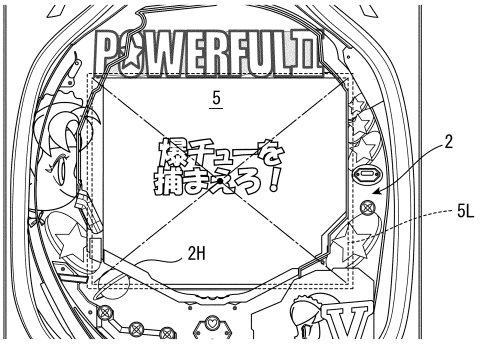

（Ｂ）

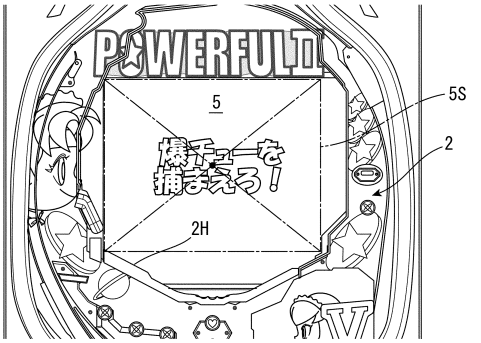

【図１１－４７】

【図１１－４７】

スーパーリーチ演出の演出時間

スーパーリーチ演出	演出時間	タイトル表示パート				
		合計	タイトル開始期間	タイトル表示期間	タイトル終了期間	文字表示期間
低ベース弱リーチＡ演出	Ｔ１－１	Ｔｔ１	Ｔｔ１ａ	Ｔｔ１ｂ	Ｔｔ１ｃ	Ｔｔ１ｄ
低ベース弱リーチＢ演出	Ｔ１－２	Ｔｔ１	Ｔｔ１ａ	Ｔｔ１ｂ	Ｔｔ１ｃ	Ｔｔ１ｄ
低ベース強リーチＡ演出	Ｔ２－１	Ｔｔ２	Ｔｔ２ａ	Ｔｔ２ｂ	Ｔｔ２ｃ	Ｔｔ２ｄ
低ベース強リーチＢ演出	Ｔ２－２	Ｔｔ２	Ｔｔ２ａ	Ｔｔ２ｂ	Ｔｔ２ｃ	Ｔｔ２ｄ
低ベース強リーチＣ演出	Ｔ２－３	Ｔｔ２	Ｔｔ２ａ	Ｔｔ２ｂ	Ｔｔ２ｃ	Ｔｔ２ｄ
低ベース最強リーチ演出	Ｔ３	Ｔｔ３	Ｔｔ３ａ	Ｔｔ３ｂ	Ｔｔ３ｃ	Ｔｔ３ｄ
高ベースリーチＡ～Ｄ演出	Ｔ４	Ｔｔ４	Ｔｔ４ａ	Ｔｔ４ｂ	Ｔｔ４ｃ	Ｔｔ４ｄ

【図１１－４８】

【図１１－４８】

（Ａ）低ベース中のスーパーリーチ演出の比較

Ｔ１－１＜Ｔ１－２＜Ｔ２－１＜Ｔ２－２＜Ｔ２－３＜Ｔ３

（Ｂ）タイトル表示パートのタイトル開始期間・タイトル表示期間・タイトル終了期間の比較

ＴｔＮｂ＞ＴｔＮａ＞ＴｔＮｃ　（Ｎ＝１～４）

（Ｃ）スーパーリーチ演出のタイトル表示パートの比較

Ｔｔ３＞Ｔｔ２＞Ｔｔ１＞Ｔｔ４

（Ｄ）低ベース最強リーチ演出と高ベースリーチＡ～Ｄ演出のタイトル開始期間の比較

Ｔｔ３ａ＞Ｔｔ４ａ

（Ｅ）低ベース最強リーチ演出と高ベースリーチＡ～Ｄ演出のタイトル表示期間の比較

Ｔｔ３ｂ＞Ｔｔ４ｂ

（Ｆ）低ベース中のスーパーリーチ演出のタイトル開始期間の比較

Ｔｔ３ａ＞Ｔｔ２ａ＞Ｔｔ１ａ

（Ｇ）低ベース中のスーパーリーチ演出のタイトル表示期間の比較

Ｔｔ３ｂ＞Ｔｔ２ｂ＞Ｔｔ１ｂ

（Ｈ）低ベース中のスーパーリーチ演出のタイトル終了期間の比較

Ｔｔ３ｃ＞Ｔｔ２ｃ＞Ｔｔ１ｃ

（Ｉ）低ベース中のスーパーリーチ演出の文字表示期間の比較

Ｔｔ３ｄ＞Ｔｔ２ｄ＞Ｔｔ１ｄ

（Ｊ）低ベース中のスーパーリーチ演出のタイトル開始期間とタイトル表示期間との比較

Ｔｔ１ｂ、Ｔｔ２ｂ、Ｔｔ３ｂ＞Ｔｔ１ａ、Ｔｔ２ａ、Ｔｔ３ａ

（Ｋ）低ベース中のスーパーリーチ演出のタイトル開始期間とタイトル終了期間との比較

Ｔｔ１ａ、Ｔｔ２ａ、Ｔｔ３ａ＞Ｔｔ１ｃ、Ｔｔ２ｃ、Ｔｔ３ｃ

（Ｌ）低ベース中のスーパーリーチ演出と高ベース中のスーパーリーチ演出の演出時間の比較

Ｔ１－１、Ｔ１－２、Ｔ２－１、Ｔ２－２、Ｔ２－３、Ｔ３＞Ｔ４

【図１１－４９】

【図１１－４９】

（Ａ）スーパーリーチ演出におけるタイトル文字及び飾り図柄

スーパーリーチ演出	タイトル文字	タイトルの文字数	フォントサイズ	表示領域サイズ
低ベース弱リーチＡ演出	爆チューを捕まえろ！	１０	ＦＪ	ＥＪＡ
低ベース弱リーチＢ演出	ビリビリホッケー対決	１０	ＦＪ	ＥＪＢ
低ベース強リーチＡ演出	２人で爆チューを捕まえろ！	１３	ＦＫ	ＥＫＡ
低ベース強リーチＢ演出	激震ロボバトル	７	ＦＫ	ＥＫＢ
低ベース強リーチＣ演出	大激震ロボバトル	８	ＦＫ	ＥＫＣ
低ベース最強リーチ演出	６人で爆チューを捕まえろ！	１３	ＦＳＫ	ＥＳＫ
飾り図柄（大）	―	―	ＫＤ	―
飾り図柄（小）	―	―	ＫＳ	―

（Ｂ）タイトル文字及び飾り図柄のフォントサイズの比較

ＫＤ＞ＦＳＫ＞ＦＫ＞ＦＪ＞ＫＳ

（Ｃ）タイトル文字の表示領域サイズの比較

ＥＳＫ＞ＥＫＡ、ＥＫＢ、ＥＫＣ＞ＥＪＡ、ＥＪＢ

【図１１－５０】

【図１１－５０】

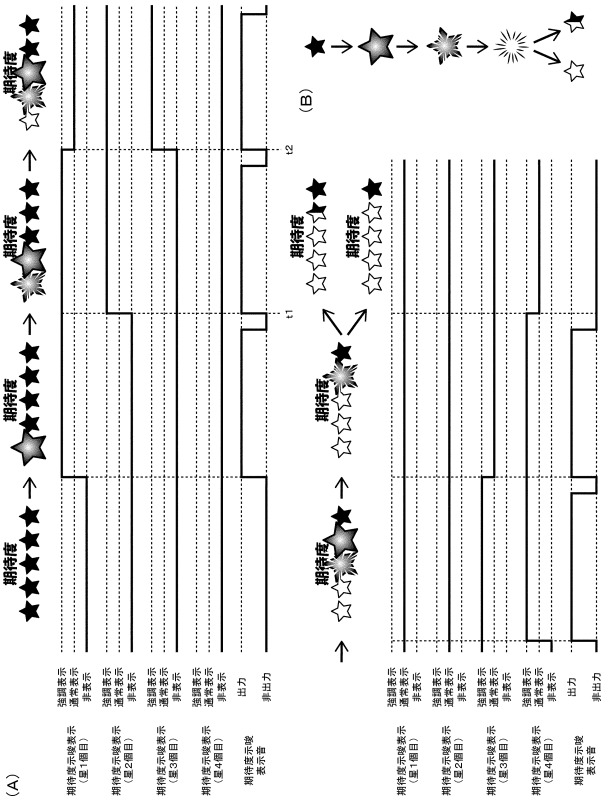
（Ａ）
期待度
期待度
期待度

【図１１－５１】

【図１１－５１】

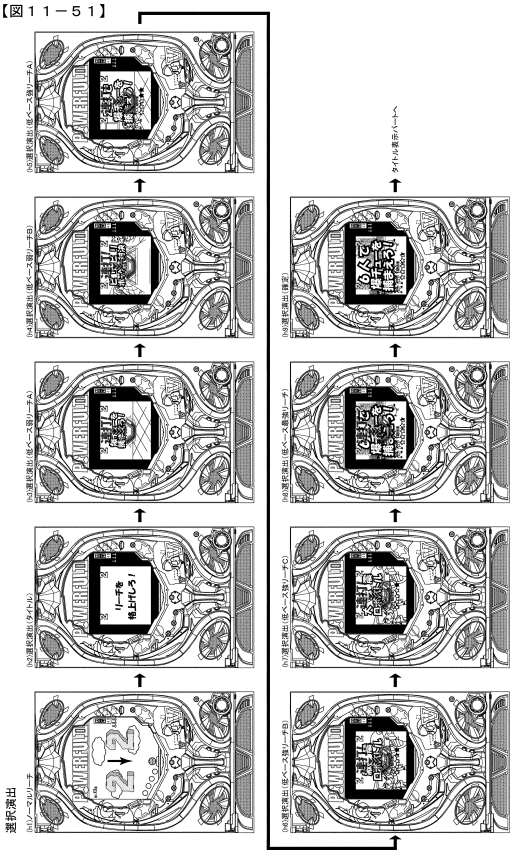

【図１１－５２】

【図１１－５２】

表示されるスパーリーチ演出タイトル	次のタイトルに切り替わるボタン操作回数	表示されているタイトルのリーチ演出実行割合
低ベース弱リーチＡ演出	３回	０％
低ベース弱リーチＢ演出	４回	０％
低ベース強リーチＡ演出	８回	約３２．１８％
低ベース強リーチＢ演出	１０回	約３０．１６％
低ベース強リーチＣ演出	１５回	約３０．３０％
低ベース最強リーチ演出	―	約７．３６％

【図１１－５３】

【図１１－５３】

可変表示中において実行可能な演出

演出	演出対象	演出内容
説明文表示演出	低ベース強リーチＡ～Ｃ演出のプロローグ表示期間	「驚き！」、「桃の木」、「大ラッキー！」のメッセージを順に表示する
タイトル色変化演出	低ベース弱リーチＡ、Ｂ演出のタイトル表示期間	タイトル文字の色を白色から赤または金色に変化
操作促進演出Ａ	ノーマルリーチ演出	操作促進画像を表示し、プッシュボタンの操作に応じていずれかの弱リーチ演出へ発展するか否かを報知
操作促進演出Ｂ	低ベース弱リーチＡ、Ｂ演出のリ導入パート終盤	操作促進画像を表示し、プッシュボタンの操作に応じていずれかの強リーチ演出への発展するか否かを報知
操作促進演出Ｃ	低ベース強リーチＡ～Ｃ演出、低ベース最強リーチ演出の導入パート中盤	操作促進画像を表示し、プッシュボタンの操作に応じていずれかのカットイン画像を表示
操作促進演出Ｄ	低ベース強リーチＡ～Ｃ演出及び低ベース最強リーチ演出の導入パート終盤	操作促進画像を表示し、プッシュボタンの操作に応じて大当りか否かの演出結果を表示

【図１１－５４】

【図１１－５４】

（Ａ）説明文表示演出の実行の有無の決定割合

変動パターン	非実行	実行
はずれ	８０％	２０％
大当り	２０％	８０％

（Ｂ）タイトル色変化演出の実行の有無の決定割合

変動パターン	リーチタイトル色		
	非実行（白）	実行（赤）	実行（金）
はずれ	８０％	２０％	０％
発展	２０％	７５％	５％

（Ｃ）操作促進演出Ａの実行の有無の決定割合

変動パターン	非実行	実行
はずれ	５０％	５０％
発展	０％	１００％

（Ｄ）操作促進演出Ｂにおける操作促進画像決定割合

変動パターン	操作促進画像	
	操作促進画像（小）	操作促進画像（大）
はずれ	９０％	１０％
発展	１０％	９０％

（Ｅ）操作促進演出Ｃの実行の有無の決定割合

変動パターン	非実行	実行	
		カットイン画像Ａ表示	カットイン画像Ｂ表示
はずれ	５０％	３０％	２０％
大当り	５％	３０％	６５％

（Ｆ）操作促進演出Ｄにおける操作促進画像決定割合

変動パターン	操作促進画像	
	操作促進画像（小）	操作促進画像（大）
はずれ	９０％	１０％
大当り	１０％	９０％

【図１１－５５】
【図１１－５５】

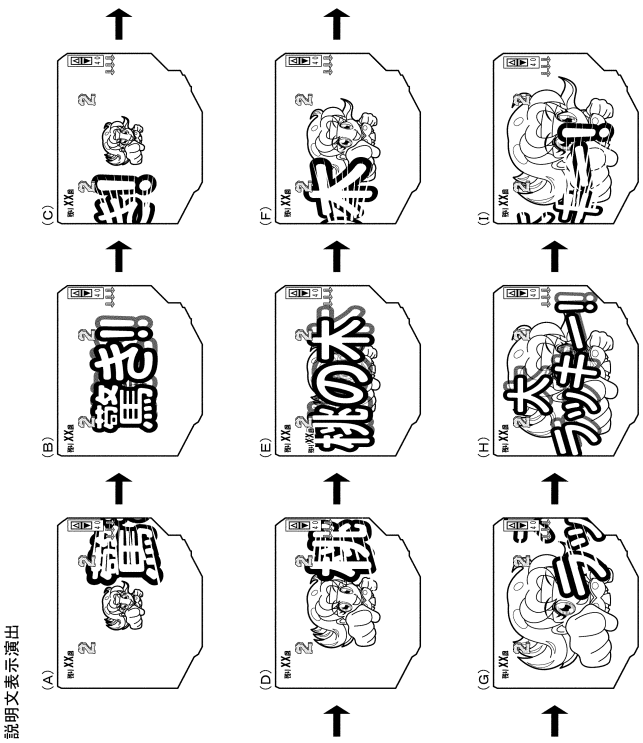

【図１１－５６】
【図１１－５６】

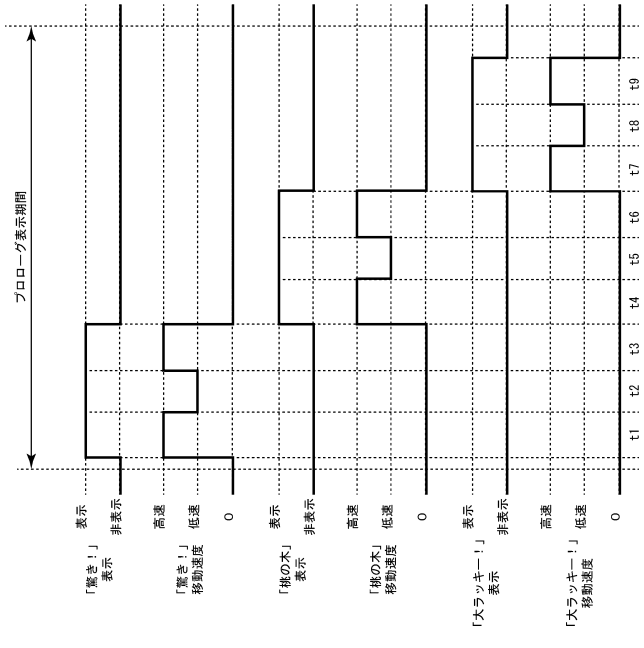

【図１１－５７】
【図１１－５７】

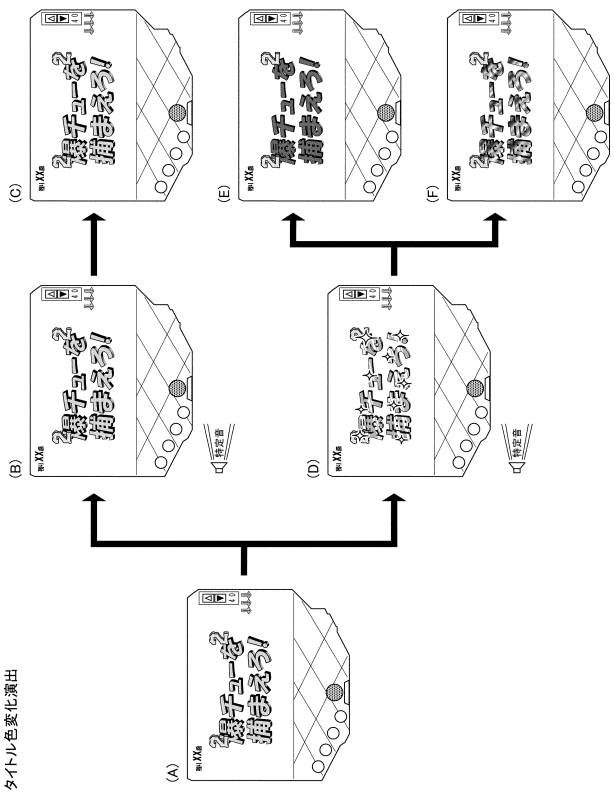

【図１１－５８】
【図１１－５８】

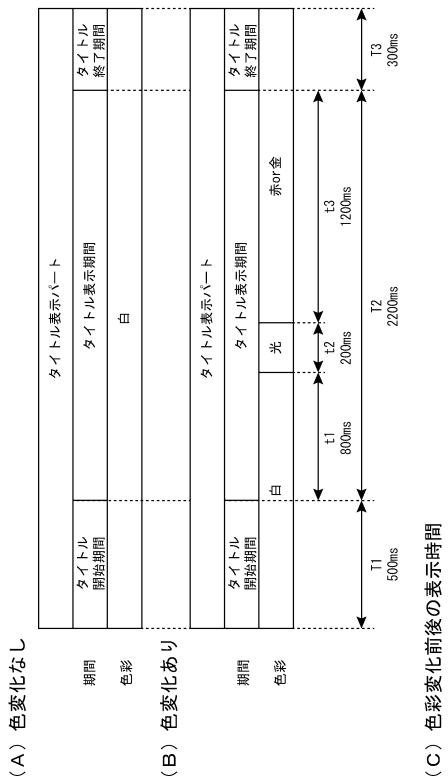

【図１１－５９】

【図１１－５９】

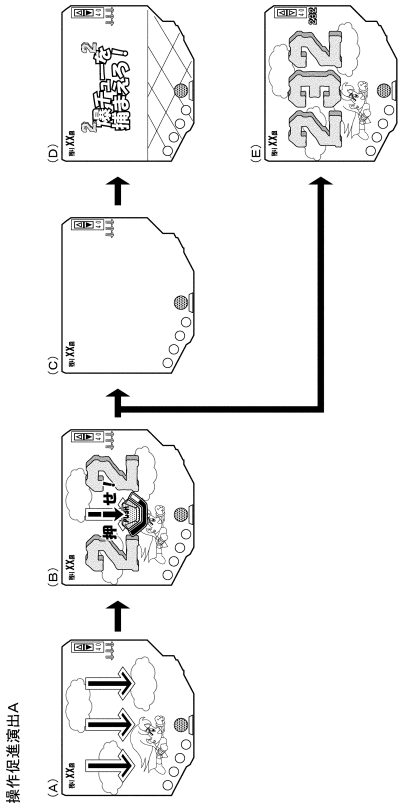

【図１１－６０】

【図１１－６０】

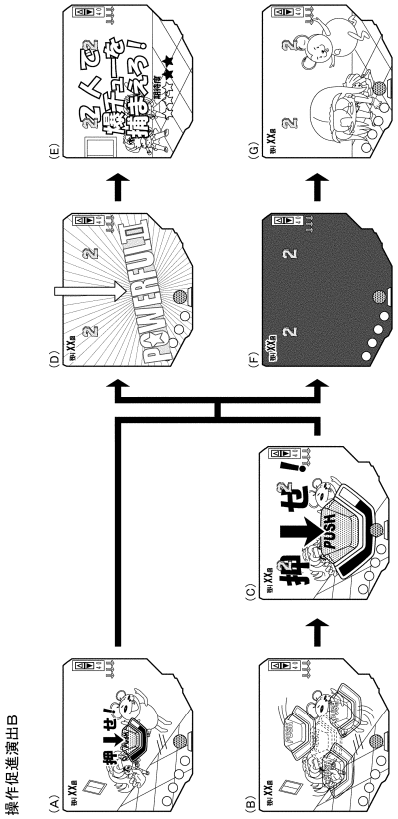

【図１１－６１】

【図１１－６１】

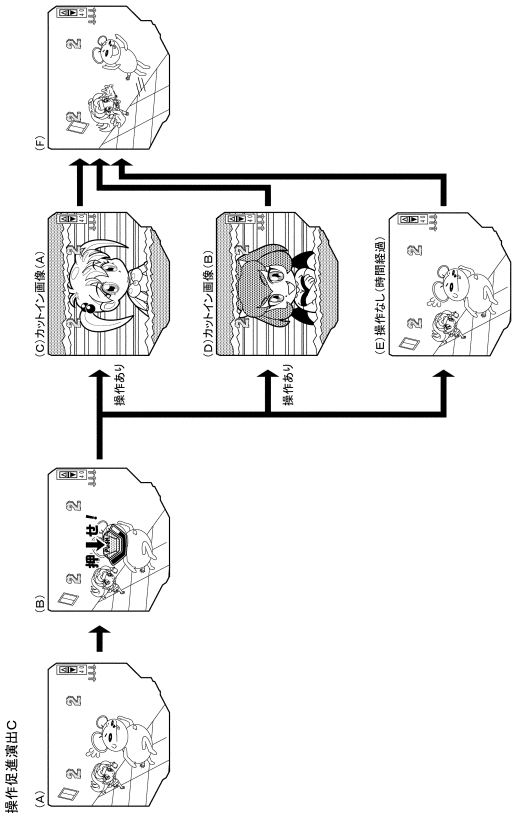

【図１１－６２】

【図１１－６２】

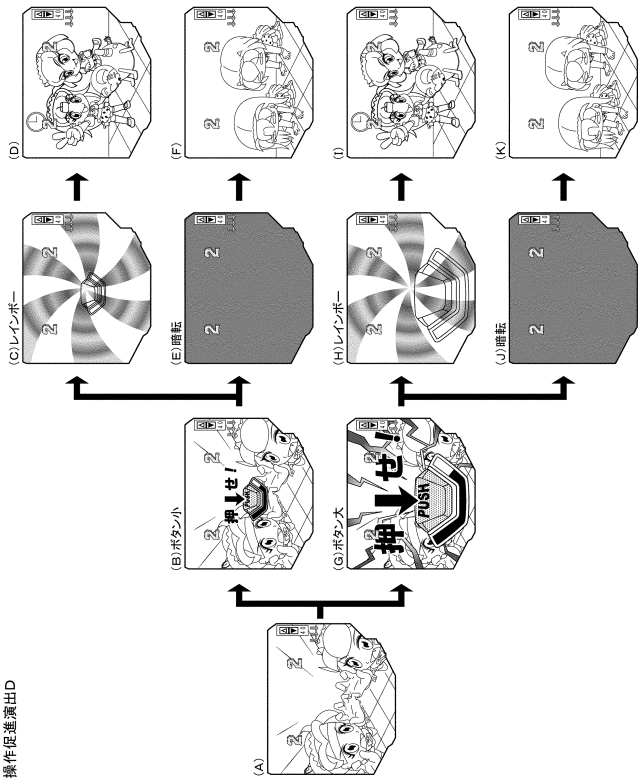

【図１１－６３】
【図１１－６３】

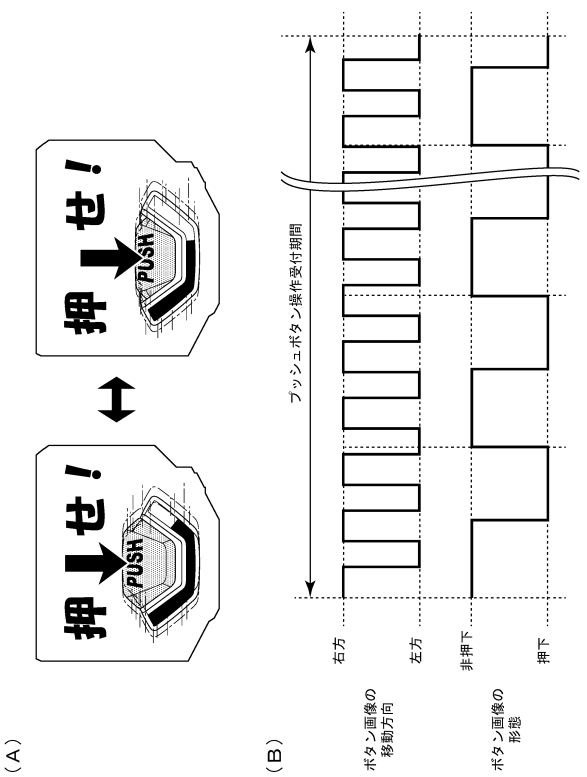

【図１１－６４】
【図１１－６４】

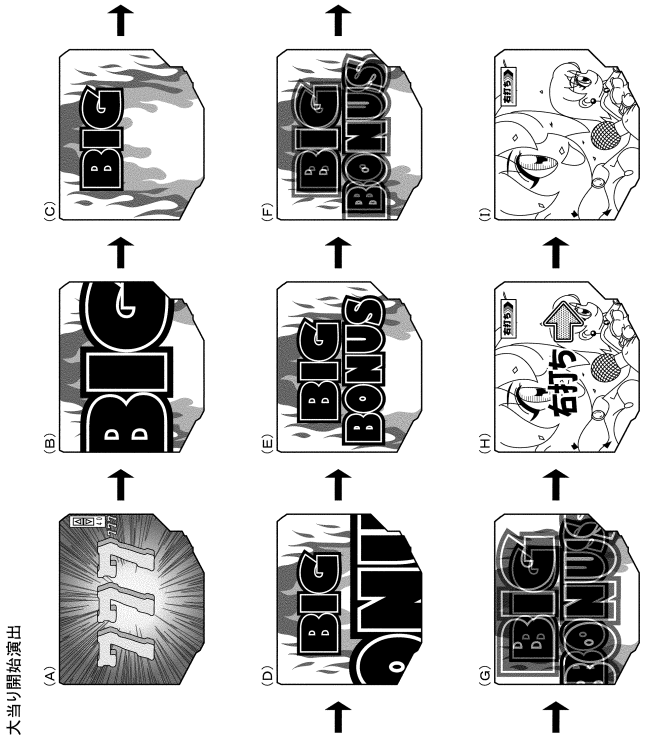

【図１１－６５】
【図１１－６５】

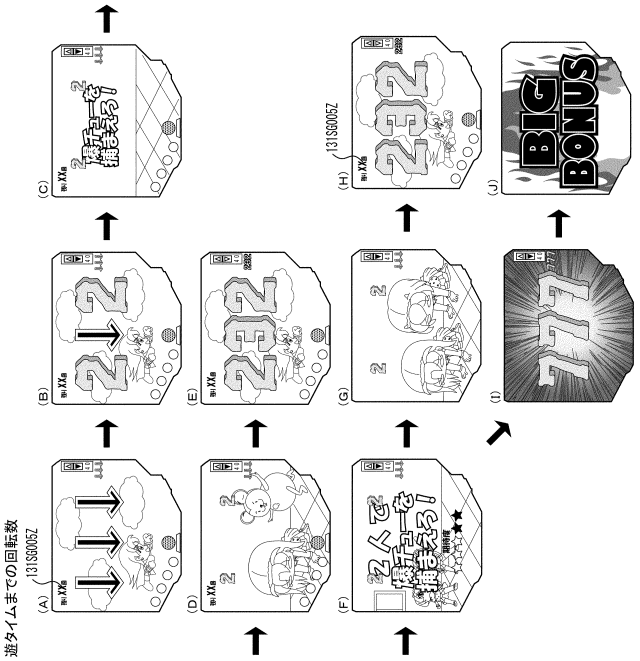

【図１１－６６】
【図１１－６６】

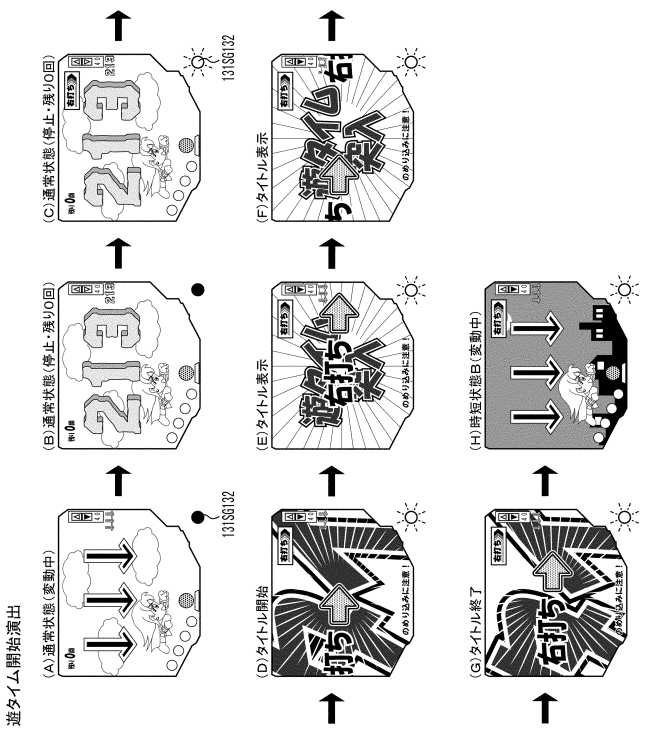

【図１１－６７】

【図１１－６７】

（Ａ）スーパーリーチ演出のタイトル、説明文字、大当り開始演出のタイトル、操作促進文字

	文字の動き	背景の動き	文字数	表示時間	フォントサイズ	表示領域サイズ
リーチ演出のタイトル	静止	静止or動作	７～１３	ＬＲ	ＦＲ	ＥＲ
説明文字	動作	動作	３～６	ＬＳ	ＦＳ	ＥＳ
大当り開始演出のタイトル	動作	動作	８	ＬＢ	ＦＢ	ＥＢ
操作促進文字（小）	動作	動作	３	Ｌ１Ｐ	Ｆ１Ｐ	Ｅ１Ｐ
操作促進文字（大）	動作	動作	３	Ｌ２Ｐ	Ｆ２Ｐ	Ｅ２Ｐ

（Ｂ）表示時間の比較

ＬＢ＞ＬＲ＞Ｌ１Ｐ・Ｌ２Ｐ＞ＬＳ

（Ｃ）フォントサイズの比較

Ｆ２Ｐ＞ＦＢ＞ＦＲ＞ＦＳ＞Ｆ１Ｐ

（Ｄ）表示領域サイズの比較

Ｅ２Ｐ＞ＥＢ＞ＥＲ＞ＥＳ＞Ｅ１Ｐ

【図１１－６８】

【図１１－６８】

（Ａ）スーパーリーチ演出のタイトル、大当り開始演出のタイトル、操作促進文字、遊タイム開始演出のタイトル、遊タイムまでの残回数

	表示時間	フォントサイズ	表示領域サイズ
スーパーリーチ演出のタイトル文字	ＬＲ	ＦＲ	ＥＲ
大当り開始演出のタイトル文字	ＬＢ	ＦＢ	ＥＢ
第１操作促進文字	Ｌ１Ｐ	Ｆ１Ｐ	Ｅ１Ｐ
第２操作促進文字	Ｌ２Ｐ	Ｆ２Ｐ	Ｅ２Ｐ
遊タイム開始演出のタイトル文字	ＬＹ	ＦＹ	ＥＹ
遊タイムまでの残回数文字	―	ＦＺ	ＥＺ

（Ｂ）フォントサイズの比較

Ｆ２Ｐ＞ＦＢ＞ＦＹ＞ＦＲ＞Ｆ１Ｐ＞ＦＺ

（Ｃ）表示領域サイズの比較

Ｅ２Ｐ＞ＥＢ＞ＥＹ＞ＥＲ＞Ｅ１Ｐ＞ＥＺ

（Ｄ）表示時間の比較

ＬＹ＞ＬＲ

（Ｅ）スーパーリーチ演出と遊タイム開始演出のタイトル表示態様

	表示態様
低ベース弱リーチＡ演出	左から移動して表示、右へ移動して消去
低ベース弱リーチＢ演出	左から移動して表示、右へ移動して消去
低ベース強リーチＡ演出	左から移動して表示、右へ移動して消去
低ベース強リーチＢ演出	左から移動して表示、右へ移動して消去
低ベース強リーチＣ演出	左から移動して表示、右へ移動して消去
低ベース最強リーチ演出	拡大表示から縮小して表示、拡大して消去
遊タイム開始演出	拡大表示から縮小して表示、拡大して消去

【図１１－６９】

【図１１－６９】



【図１１－７０】

【図１１－７０】

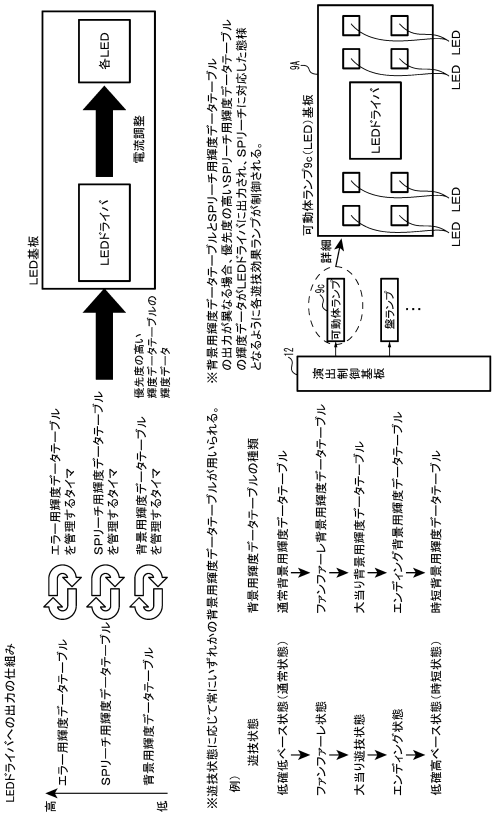

【図１１－７１】

【図１１－７１】

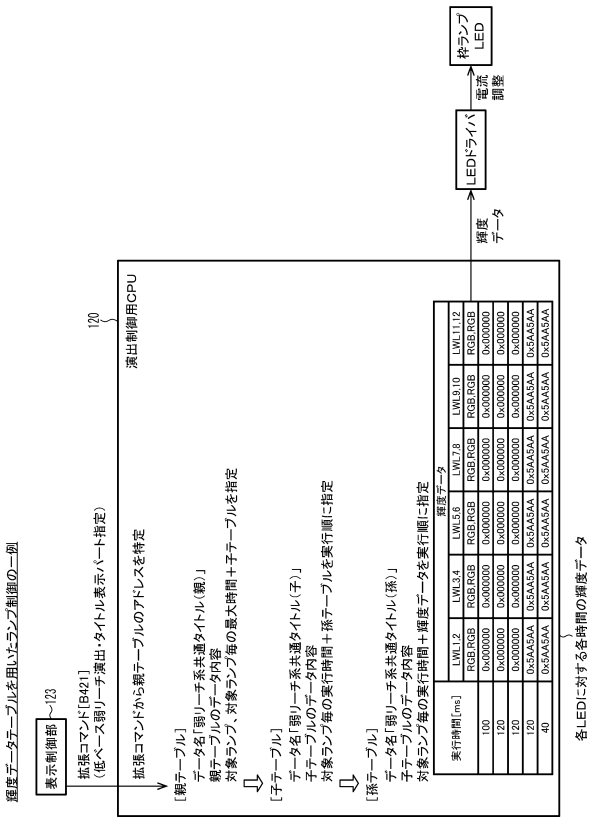

【図１１－７２】

【図１１－７２】

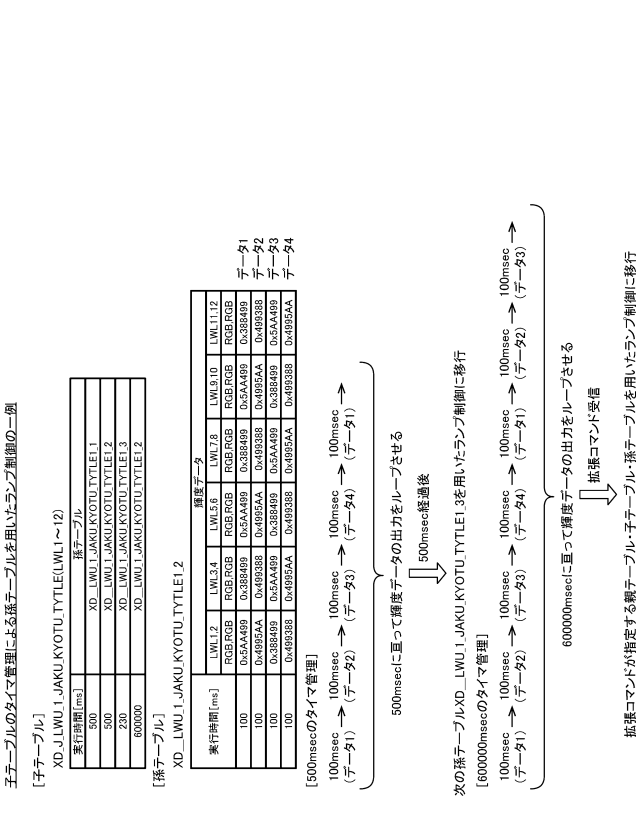

【図１１－７３】

【図１１－７３】

リーチ演出	タイトル表示パート	導入パート
低ベース弱リーチA演出	弱リーチ系共通タイトル （タイトル共通チャンスアップ赤） （タイトル共通チャンスアップ金）	弱リーチ系弱リーチA導入
低ベース弱リーチB演出		弱リーチ系弱リーチB導入
低ベース強リーチA演出	強リーチ系共通タイトル	強リーチ系強リーチA導入
低ベース強リーチB演出		強リーチ系強リーチB導入
低ベース強リーチC演出		強リーチ系強リーチC導入
低ベース最強リーチ演出	最強リーチ系最強リーチタイトル導入	
高ベースリーチA演出	高ベースリーチ系 共通タイトル	高ベースリーチ系リーチA導入
高ベースリーチB演出		高ベースリーチ系リーチB導入
高ベースリーチC演出		高ベースリーチ系リーチC導入
高ベースリーチD演出		高ベースリーチ系リーチD導入

【図１１－７４】

【図１１－７４】　弱リーチ系共通タイトル（親）

```
const struct S_LAMP_A    XD_A_LWU_1_B421[] = {
            {600000/10,                  &XD_J_LWU_1_JAKU_KYOTU_TYTLE[0]},
            {END_CODE}
};
const struct S_LAMP_A    XD_A_LLOGO_B421[] = {
            {600000/10,                  &XD_J_LLOGO_JAKU_KYOTU_TYTLE[0]},
            {END_CODE}
};
const struct S_LAMP_A    XD_A_LSLMP_B421[] = {
            {600000/10,                  &XD_J_LSLMP_JAKU_KYOTU_TYTLE[0]},
            {END_CODE}
};
const struct S_LAMP_A    XD_A_LATAK_B421[] = {
            {600000/10,                  &XD_J_LATAK_JAKU_KYOTU_TYTLE[0]},
            {END_CODE}
};
```

【図１１－７５】

【図１１－７５】　弱リーチ系共通タイトル（子）

```
const struct S_LAMP_J   XD_J_LNU_1_JAKU_KYOTU_TYTLE[] = {
            {   500/10,                 &XD___LNU_1_JAKU_KYOTU_TYTLE1_1[0],・・・・（1）
            {   500/10,                 &XD___LNU_1_JAKU_KYOTU_TYTLE1_2[0],・・・・（2）
            {   230/10,                 &XD___LNU_1_JAKU_KYOTU_TYTLE1_3[0],・・・・（3）
            {600000/10,                 &XD___LNU_1_JAKU_KYOTU_TYTLE1_2[0],・・・・（4）
            {END_CODE}
};
const struct S_LAMP_J   XD_J_LLOGO_JAKU_KYOTU_TYTLE[] = {
            {   500/10,                 &XD___LLOGO_JAKU_KYOTU_TYTLE1_1[0],・・・・（1）
            {   500/10,                 &XD___LLOGO_JAKU_KYOTU_TYTLE1_2[0],・・・・（2）
            {   230/10,                 &XD___LLOGO_JAKU_KYOTU_TYTLE1_3[0],・・・・（3）
            {600000/10,                 &XD___LLOGO_JAKU_KYOTU_TYTLE1_2[0],・・・・（4）
            {END_CODE}
};
const struct S_LAMP_J   XD_J_LSLMP_JAKU_KYOTU_TYTLE[] = {
            {   500/10,                 &XD___LSLMP_JAKU_KYOTU_TYTLE1_1[0],・・・・（1）
            {   500/10,                 &XD___LSLMP_JAKU_KYOTU_TYTLE1_2[0],・・・・（2）
            {   230/10,                 &XD___LSLMP_JAKU_KYOTU_TYTLE1_3[0],・・・・（3）
            {600000/10,                 &XD___LSLMP_JAKU_KYOTU_TYTLE1_2[0],・・・・（4）
            {END_CODE}
};
const struct S_LAMP_J   XD_J_LATAK_JAKU_KYOTU_TYTLE[] = {
            {   500/10,                 &XD___LATAK_JAKU_KYOTU_TYTLE1_1[0],・・・・（1）
            {   500/10,                 &XD___LATAK_JAKU_KYOTU_TYTLE1_2[0],・・・・（2）
            {   230/10,                 &XD___LATAK_JAKU_KYOTU_TYTLE1_3[0],・・・・（3）
            {600000/10,                 &XD___LATAK_JAKU_KYOTU_TYTLE1_2[0],・・・・（4）
            {END_CODE}
};
```

【図１１－７６】

【図１１－７６】　弱リーチ系共通タイトル（孫）１

```
const struct S_LAMP     XD___LNU_1_JAKU_KYOTU_TYTLE1_1[] = {
//                          S① ②     ③ ④     ⑤ ⑥     ⑦ ⑧     ⑨ ⑩     ⑪ ⑫
//                            RGBRGB   RGBRGB   RGBRGB   RGBRGB   RGBRGB   RGBRGB
            {   100/10, F_OF + 0x000000, 0x000000, 0x000000, 0x000000, 0x000000, 0x000000 },
            {   120/10, F_ON + 0x000000, 0x000000, 0x000000, 0x000000, 0x000000, 0x000000 },
            {   120/10, F_ON + 0x000000, 0x000000, 0x000000, 0x000000, 0x000000, 0x000000 },
            {   120/10, F_ON + 0x5AA5AA, 0x5AA5AA, 0x5AA5AA, 0x5AA5AA, 0x5AA5AA, 0x5AA5AA },
            {    40/10, F_OF + 0x5AA5AA, 0x5AA5AA, 0x5AA5AA, 0x5AA5AA, 0x5AA5AA, 0x5AA5AA },
            {END_CODE}
};
const struct S_LAMP     XD___LLOGO_JAKU_KYOTU_TYTLE1_1[] = {
//                                  1234
//                                  RRRR
            {   100/10, F_OF + 0x0000 },
            {   120/10, F_ON + 0xAAAA },
            {   120/10, F_ON + 0xAAAA },
            {   120/10, F_ON + 0xAAAA },
            {    40/10, F_OF + 0xAAAA },
            {END_CODE}
};
const struct S_LAMP     XD___LSLMP_JAKU_KYOTU_TYTLE1_1[] = {
//                                  12345
//                                  WWWWW
            {   100/10, F_OF + 0x00000 },
            {   120/10, F_ON + 0x00000 },
            {   120/10, F_ON + 0x66666 },
            {   120/10, F_ON + 0x66666 },
            {    40/10, F_OF + 0x66666 },
            {END_CODE}
};
const struct S_LAMP     XD___LATAK_JAKU_KYOTU_TYTLE1_1[] = {
//                                  1  2     3  4
//                                  RGBRGB   RGBRGB
            {   100/10, F_OF + 0x000000, 0x000000 },
            {   120/10, F_ON + 0x000000, 0x000000 },
            {   120/10, F_ON + 0x5AA5AA, 0x5AA5AA },
            {   120/10, F_ON + 0x5AA5AA, 0x5AA5AA },
            {    40/10, F_OF + 0x5AA5AA, 0x5AA5AA },
            {END_CODE}
};
```

【図１１－７７】

【図１１－７７】　弱リーチ系共通タイトル（孫）２

```
const struct S_LAMP     XD___LNU_1_JAKU_KYOTU_TYTLE1_2[] = {
//                          S① ②     ③ ④     ⑤ ⑥     ⑦ ⑧     ⑨ ⑩     ⑪ ⑫
//                            RGBRGB   RGBRGB   RGBRGB   RGBRGB   RGBRGB   RGBRGB
            {   100/10, F_ON + 0x5AA499, 0x388499, 0x5AA499, 0x388499, 0x5AA499, 0x388499 },
            {   100/10, F_ON + 0x4995AA, 0x499388, 0x4995AA, 0x499388, 0x4995AA, 0x499388 },
            {   100/10, F_ON + 0x388499, 0x5AA499, 0x388499, 0x5AA499, 0x388499, 0x5AA499 },
            {   100/10, F_ON + 0x499388, 0x4995AA, 0x499388, 0x4995AA, 0x499388, 0x4995AA },
            {END_CODE}
};
const struct S_LAMP     XD___LLOGO_JAKU_KYOTU_TYTLE1_2[] = {
//                                  1234
//                                  RRRR
            {   100/10, F_ON + 0xAAAA },
            {   100/10, F_ON + 0x9999 },
            {   100/10, F_ON + 0x8888 },
            {   100/10, F_ON + 0x9999 },
            {END_CODE}
};
const struct S_LAMP     XD___LSLMP_JAKU_KYOTU_TYTLE1_2[] = {
//                                  12345
//                                  WWWWW
            {   100/10, F_ON + 0x66666 },
            {   100/10, F_ON + 0x55555 },
            {   100/10, F_ON + 0x44444 },
            {   100/10, F_ON + 0x66666 },
            {END_CODE}
};
const struct S_LAMP     XD___LATAK_JAKU_KYOTU_TYTLE1_2[] = {
//                                  1  2     3  4
//                                  RGBRGB   RGBRGB
            {   100/10, F_ON + 0x5AA499, 0x499388 },
            {   100/10, F_ON + 0x4995AA, 0x5AA499 },
            {   100/10, F_ON + 0x388499, 0x4995AA },
            {   100/10, F_ON + 0x499388, 0x388499 },
            {END_CODE}
};
```

【図１１－７８】

【図１１－７８】　弱リーチ系共通タイトル（孫）３

```
const struct S_LAMP     XD___LNU_1_JAKU_KYOTU_TYTLE1_3[] = {
//                          S① ②     ③ ④     ⑤ ⑥     ⑦ ⑧     ⑨ ⑩     ⑪ ⑫
//                            RGBRGB   RGBRGB   RGBRGB   RGBRGB   RGBRGB   RGBRGB
            {    30/10, F_OF + 0x5AA5AA, 0x5AA5AA, 0x5AA5AA, 0x5AA5AA, 0x5AA5AA, 0x5AA5AA },
            {    20/10, F_OF + 0x5AA5AA, 0x5AA5AA, 0x000000, 0x000000, 0x5AA5AA, 0x5AA5AA },
            {    30/10, F_OF + 0x5AA5AA, 0x5AA000, 0x122122, 0x122122, 0x0005AA, 0x5AA5AA },
            {    20/10, F_OF + 0x5AA5AA, 0x000122, 0x000000, 0x000000, 0x122000, 0x5AA5AA },
            {    30/10, F_OF + 0x5AA000, 0x122000, 0x5AA5AA, 0x5AA5AA, 0x000122, 0x000000 },
            {    20/10, F_OF + 0x000122, 0x0005AA, 0x5AA5AA, 0x5AA5AA, 0x5AA000, 0x122122 },
            {    30/10, F_OF + 0x122000, 0x5AA5AA, 0x5AA5AA, 0x5AA5AA, 0x5AA5AA, 0x000000 },
            {    20/10, F_OF + 0x0005AA, 0x5AA5AA, 0x5AA5AA, 0x5AA5AA, 0x5AA5AA, 0x5AA5AA },
            {    30/10, F_OF + 0x5AA5AA, 0x5AA5AA, 0x5AA5AA, 0x5AA5AA, 0x5AA5AA, 0x5AA5AA },
            {END_CODE}
};
const struct S_LAMP     XD___LLOGO_JAKU_KYOTU_TYTLE1_3[] = {
//                                  1234
//                                  RRRR
            {    30/10, F_OF + 0xAAAA },
            {    20/10, F_OF + 0xAAAA },
            {    30/10, F_OF + 0xAAAA },
            {    20/10, F_OF + 0xAAAA },
            {    30/10, F_OF + 0x0AA0 },
            {    20/10, F_OF + 0x1001 },
            {    30/10, F_OF + 0x0110 },
            {    20/10, F_OF + 0xA00A },
            {    30/10, F_OF + 0xAAAA },
            {END_CODE}
};
const struct S_LAMP     XD___LSLMP_JAKU_KYOTU_TYTLE1_3[] = {
//                                  12345
//                                  WWWWW
            {    30/10, F_OF + 0x66666 },
            {    20/10, F_OF + 0x66666 },
            {    30/10, F_OF + 0x00066 },
            {    20/10, F_OF + 0x11106 },
            {    30/10, F_OF + 0x00010 },
            {    20/10, F_OF + 0x66601 },
            {    30/10, F_OF + 0x66660 },
            {    20/10, F_OF + 0x66666 },
            {    30/10, F_OF + 0x66666 },
            {END_CODE}
};
const struct S_LAMP     XD___LATAK_JAKU_KYOTU_TYTLE1_3[] = {
//                                  1  2     3  4
//                                  RGBRGB   RGBRGB
            {    30/10, F_OF + 0x5AA5AA, 0x5AA5AA },
            {    20/10, F_OF + 0x5AA5AA, 0x5AA5AA },
            {    30/10, F_OF + 0x5AA5AA, 0x5AA000 },
            {    20/10, F_OF + 0x5AA000, 0x5AA122 },
            {    30/10, F_OF + 0x5AA122, 0x000000 },
            {    20/10, F_OF + 0x000000, 0x1225AA },
            {    30/10, F_OF + 0x1225AA, 0x0005AA },
            {    20/10, F_OF + 0x0005AA, 0x5AA5AA },
            {    30/10, F_OF + 0x5AA5AA, 0x5AA5AA },
            {END_CODE}
};
```

【図１１－７９】

【図１１－７９】　タイトル共通チャンスアップ赤（親）

```
const struct S_LAMP_A   XD_A_LWU_1_B511[] = {
            {  600000/10,                       &XD_J_LWU_1_KYOTU_CHANCE_AKA[0],
            {END_CODE}
};
const struct S_LAMP_A   XD_A_LLOGO_B511[] = {
            {  600000/10,                       &XD_J_LLOGO_KYOTU_CHANCE_AKA[0],
            {END_CODE}
};
const struct S_LAMP_A   XD_A_LSLMP_B511[] = {
            {  600000/10,                       &XD_J_LSLMP_KYOTU_CHANCE_AKA[0],
            {END_CODE}
};
const struct S_LAMP_A   XD_A_LATAK_B511[] = {
            {  600000/10,                       &XD_J_LATAK_KYOTU_CHANCE_AKA[0],
            {END_CODE}
};
```

【図１１－８０】

【図１１－８０】　タイトル共通チャンスアップ赤（子）

```
const struct S_LAMP_J   XD_J_LWU_1_KYOTU_CHANCE_AKA[] = {
            {   200/10,                 &XD___LWU_1_KYOTU_CHANCE_AKA1_1[0],&XD___LWU_2_KYOTU_CHANCE_AKA1_1[0],・・・・（5）
            {  1200/10,                 &XD___LWU_1_KYOTU_CHANCE_AKA1_6[0],&XD___LWU_2_KYOTU_CHANCE_AKA1_6[0],・・・・（6）
            {600000/10,                 &XD___LWU_1_KYOTU_CHANCE_AKA1_4[0],&XD___LWU_2_KYOTU_CHANCE_AKA1_4[0],・・・・（7）
            {END_CODE}
};
const struct S_LAMP_J   XD_J_LLOGO_KYOTU_CHANCE_AKA[] = {
            {   200/10,                 &XD___LLOGO_KYOTU_CHANCE_AKA1_1[0],・・・・（5）
            {  1200/10,                 &XD___LLOGO_KYOTU_CHANCE_AKA1_6[0],・・・・（6）
            {600000/10,                 &XD___LLOGO_KYOTU_CHANCE_AKA1_4[0],・・・・（7）
            {END_CODE}
};
const struct S_LAMP_J   XD_J_LSLMP_KYOTU_CHANCE_AKA[] = {
            {   200/10,                 &XD___LSLMP_KYOTU_CHANCE_AKA1_1[0],・・・・（5）
            {  1200/10,                 &XD___LSLMP_KYOTU_CHANCE_AKA1_6[0],・・・・（6）
            {600000/10,                 &XD___LSLMP_KYOTU_CHANCE_AKA1_4[0],・・・・（7）
            {END_CODE}
};
const struct S_LAMP_J   XD_J_LATAK_KYOTU_CHANCE_AKA[] = {
            {   200/10,                 &XD___LATAK_KYOTU_CHANCE_AKA1_1[0],・・・・（5）
            {  1200/10,                 &XD___LATAK_KYOTU_CHANCE_AKA1_6[0],・・・・（6）
            {600000/10,                 &XD___LATAK_KYOTU_CHANCE_AKA1_4[0],・・・・（7）
            {END_CODE}
};
```

【図１１－８１】

【図１１－８１】　タイトル共通チャンスアップ赤（孫）１

```
const struct S_LAMP     &XD___LWU_1_KYOTU_CHANCE_AKA1_1[] = {
//                          S①  ②     ③  ④     ⑤  ⑥     ⑦  ⑧     ⑨  ⑩     ⑪  ⑫
//                            RGBRGB    RGBRGB    RGBRGB    RGBRGB    RGBRGB    RGBRGB
            {    40/10, F_OFF + 0x000000,  0x000000,  0x000C00,  0x000C00,  0x000000,  0x000000 },//00
            {    40/10, F_OFF + 0xAAAAAA,  0xAAAAAA,  0xAAAAAA,  0xAAAAAA,  0xAAAAAA,  0xAAAAAA },//01
            {    40/10, F_OFF + 0x000000,  0x000000,  0x000C00,  0x000C00,  0x000000,  0x000000 },//02
            {    40/10, F_OFF + 0xAAAAAA,  0xAAAAAA,  0xAAAAAA,  0xAAAAAA,  0xAAAAAA,  0xAAAAAA },//03
            {    40/10, F_OFF + 0x000000,  0x000000,  0x000C00,  0x000C00,  0x000000,  0x000000 },//04
            {END_CODE}
};
const struct S_LAMP     XD___LWU_2_KYOTU_CHANCE_AKA1_1[] = {
//                              -  ②     ③  ④     ⑤  ⑥     ⑦  ⑧     ⑨  ⑩     ⑪  ⑫
//                            ----RGB    RGBRGB    RGBRGB    RGBRGB    RGBRGB    RGBRGB
            {    40/10, F_OFF + 0x000000,  0x000000,  0x000C00,  0x000C00,  0x000000,  0x000000 },//00
            {    40/10, F_OFF + 0xAAAAAA,  0xAAAAAA,  0xAAAAAA,  0xAAAAAA,  0xAAAAAA,  0xAAAAAA },//01
            {    40/10, F_OFF + 0x000000,  0x000000,  0x000C00,  0x000C00,  0x000000,  0x000000 },//02
            {    40/10, F_OFF + 0xAAAAAA,  0xAAAAAA,  0xAAAAAA,  0xAAAAAA,  0xAAAAAA,  0xAAAAAA },//03
            {    40/10, F_OFF + 0x000000,  0x000000,  0x000C00,  0x000C00,  0x000000,  0x000000 },//04
[END_CODE]
};
const struct S_LAMP     XD___LLOGO_KYOTU_CHANCE_AKA1_1[] = {
//                                1234
//                                RRRR
            {    200/10, F_OFF + 0x0000 },//00
            {END_CODE}
};
const struct S_LAMP     XD___ LSLMP_KYOTU_CHANCE_AKA1_1[] = {
//                                12345
//                                WWWWW
            {    40/10, F_OFF + 0x00000 },//00
            {    40/10, F_OFF + 0xAAAAA },//01
            {    40/10, F_OFF + 0x00000 },//02
            {    40/10, F_OFF + 0xAAAAA },//03
            {    40/10, F_OFF + 0x00000 },//04
            {END_CODE}
};
const struct S_LAMP     XD___LATAK_KYOTU_CHANCE_AKA1_1[] = {
//                                1  2      3  4
//                                RGBRGB    RGBRGB
            {    40/10, F_OFF + 0xC000000,  0x000000 },//00
            {    40/10, F_OFF + 0xAAAAAA,  0xAAAAAA },//01
            {    40/10, F_OFF + 0x000000,  0x000000 },//02
            {    40/10, F_OFF + 0xAAAAAA,  0xAAAAAA },//03
            {    40/10, F_OFF + 0x000000,  0x000000 },//04
            {END_CODE}
};
```

【図１１－８２】

【図１１－８２】　タイトル共通チャンスアップ赤（孫）２

```
const struct S_LAMP     XD___LWU_1_KYOTU_CHANCE_AKA1_4[] = {
//                          S①  ②     ③  ④     ⑤  ⑥     ⑦  ⑧     ⑨  ⑩     ⑪  ⑫
//                            RGBRGB    RGBRGB    RGBRGB    RGBRGB    RGBRGB    RGBRGB
            {    30/10, F_ON + 0xC00C00,  0xC00C00,  0xC00C00,  0xC00C00,  0xC00C00,  0xC00C00 },//00
            {    40/10, F_ON + 0x000C00,  0x000C00,  0x000C00,  0x000C00,  0x000C00,  0x000C00 },//01
            {    30/10, F_ON + 0x000C00,  0x000C00,  0x000C00,  0x000C00,  0x000C00,  0x000C00 },//02
            {    40/10, F_ON + 0xC00C00,  0x000C00,  0x000C00,  0x000C00,  0x000C00,  0x800800 },//03
            {    30/10, F_ON + 0x800C00,  0x000C00,  0x000C00,  0x000C00,  0x000800,  0x300300 },//04
            {    40/10, F_ON + 0x300800,  0x000C00,  0x000C00,  0x800800,  0x800300,  0x000000 },//05
            {    30/10, F_ON + 0x000300,  0x800800,  0x800800,  0x300300,  0x300000,  0x000000 },//06
            {    40/10, F_ON + 0x000000,  0x300300,  0x300300,  0x000000,  0x000000,  0x000000 },//00
            {600000/10, F_OF + 0x000000,  0x000000,  0x000000,  0x000000,  0x000000,  0x000000 },//00
            {END_CODE}
};
const struct S_LAMP     XD___LWU_2_KYOTU_CHANCE_AKA1_4[] = {
//                              -  ②     ③  ④     ⑤  ⑥     ⑦  ⑧     ⑨  ⑩     ⑪  ⑫
//                            ----RGB    RGBRGB    RGBRGB    RGBRGB    RGBRGB    RGBRGB
            {    30/10, F_ON + 0x000C00,  0x000C00,  0x000C00,  0x000C00,  0x000C00,  0x000C00 },//00
            {    40/10, F_ON + 0x000C00,  0x000C00,  0x000800,  0x000800,  0x000C00,  0x000C00 },//01
            {    30/10, F_ON + 0x000C00,  0x000800,  0x800300,  0x300300,  0x300800,  0x800800 },//02
            {    40/10, F_ON + 0x000800,  0x800300,  0x300000,  0x000000,  0x000300,  0x300300 },//03
            {    30/10, F_ON + 0x000300,  0x300000,  0x000000,  0x000000,  0x000000,  0x000000 },//04
            {    40/10, F_ON + 0x000000,  0x000000,  0x000000,  0x000000,  0x000000,  0x000000 },//05
            {    30/10, F_ON + 0x000000,  0x000000,  0x000000,  0x000000,  0x000000,  0x000000 },//06
            {    40/10, F_ON + 0x000000,  0x000000,  0x000000,  0x000000,  0x000000,  0x000000 },//00
            {600000/10, F_OF + 0x000000,  0x000000,  0x000000,  0x000000,  0x000000,  0x000000 },//00
            {END_CODE}
};
const struct S_LAMP     XD___LLOGO_KYOTU_CHANCE_AKA1_4[] = {
//                                1234
//                                RRRR
            {    30/10, F_ON + 0xAAAA },//00
            {    40/10, F_ON + 0xAAAA },//01
            {    30/10, F_ON + 0xAAAA },//02
            {    40/10, F_ON + 0xAA88 },//03
            {    30/10, F_ON + 0x8833 },//04
            {    40/10, F_ON + 0x3300 },//05
            {    30/10, F_ON + 0x0000 },//06
            {    40/10, F_ON + 0x0000 },//00
            {600000/10, F_OF + 0x0000 },//00
            {END_CODE}
};
const struct S_LAMP     XD___LSLMP_KYOTU_CHANCE_AKA1_4[] = {
//                                12345
//                                WWWWW
            {    30/10, F_ON + 0x66666 },//00
            {    40/10, F_ON + 0x66666 },//01
            {    30/10, F_ON + 0x66666 },//02
            {    40/10, F_ON + 0x66666 },//03
            {    30/10, F_ON + 0x66644 },//04
            {    40/10, F_ON + 0x44422 },//05
            {    30/10, F_ON + 0x22200 },//06
            {    40/10, F_ON + 0x00000 },//00
            {600000/10, F_OF + 0x00000 },//00
            {END_CODE}
};
const struct S_LAMP     XD___LATAK_KYOTU_CHANCE_AKA1_4[] = {
//                                1  2      3  4
//                                RGBRGB    RGBRGB
            {    30/10, F_ON + 0xC00C00,  0x666C00 },//00
            {    40/10, F_ON + 0xC00C00,  0x444800 },//01
            {    30/10, F_ON + 0xC00800,  0x222300 },//02
            {    40/10, F_ON + 0x800300,  0x000000 },//03
            {    30/10, F_ON + 0x300000,  0x000000 },//04
            {    40/10, F_ON + 0x000000,  0x000000 },//05
            {    30/10, F_ON + 0x000000,  0x000000 },//06
            {    40/10, F_ON + 0x000000,  0x000000 },//00
            {600000/10, F_OF + 0x000000,  0x000000 },//00
            {END_CODE}
};
```

【図１１－８３】

【図１１－８３】　タイトル共通チャンスアップ赤（孫）３

```
const struct S_LAMP     XD___LWU_1_KYOTU_CHANCE_AKA1_6[] = {
//                          S① ②     ③ ④     ⑤ ⑥     ⑦ ⑧     ⑨ ⑩     ⑪ ⑫
//                            RGBRGB    RGBRGB    RGBRGB    RGBRGB    RGBRGB    RGBRGB
            {    20/10, F_OFF + 0x000300, 0x600600, 0x600600, 0x300300, 0x300000, 0x300300 },//00
            {    20/10, F_OFF + 0x300000, 0x300300, 0x300300, 0x000000, 0x000300, 0x600600 },//01
            {    20/10, F_OFF + 0x600300, 0x000000, 0x000000, 0x300300, 0x300600, 0x900900 },//02
            {    20/10, F_OFF + 0x900600, 0x300300, 0x300300, 0x600600, 0x600900, 0x000000 },//03
            {    20/10, F_OFF + 0x000900, 0x600600, 0x600600, 0x900900, 0x900000, 0x900900 },//04
            {    20/10, F_OFF + 0x900000, 0x900900, 0x900900, 0x000000, 0x000900, 0x600600 },//05
            {    20/10, F_OFF + 0x600900, 0x000000, 0x000000, 0x900900, 0x900600, 0x300300 },//06
            {    20/10, F_OFF + 0x300600, 0x900900, 0x900900, 0x600600, 0x600300, 0x000000 },//00
            {END_CODE}
};
const struct S_LAMP     XD___LWU_2_KYOTU_CHANCE_AKA1_6[] = {
//                            - ②     ③ ④     ⑤ ⑥     ⑦ ⑧     ⑨ ⑩     ⑪ ⑫
//                              ---RGB    RGBRGB    RGBRGB    RGBRGB    RGBRGB    RGBRGB
            {    20/10, F_OFF + 0x000300, 0x300600, 0x600900, 0x900900, 0x900600, 0x600600 },//00
            {    20/10, F_OFF + 0x000600, 0x600900, 0x900300, 0x000000, 0x000900, 0x900900 },//01
            {    20/10, F_OFF + 0x000900, 0x900000, 0x000900, 0x900900, 0x900000, 0x000000 },//02
            {    20/10, F_OFF + 0x000000, 0x000900, 0x900600, 0x600600, 0x600900, 0x900900 },//03
            {    20/10, F_OFF + 0x000900, 0x900600, 0x600300, 0x300300, 0x300600, 0x600600 },//04
            {    20/10, F_OFF + 0x000600, 0x600300, 0x300000, 0x000000, 0x000300, 0x300300 },//05
            {    20/10, F_OFF + 0x000300, 0x300000, 0x000300, 0x300300, 0x300000, 0x000000 },//06
            {    20/10, F_OFF + 0x000000, 0x000300, 0x300600, 0x600600, 0x600300, 0x300300 },//00
            {END_CODE}
};
const struct S_LAMP     XD___LLOGO_KYOTU_CHANCE_AKA1_6[] = {
//                          1234
//                          RRRR
            {    20/10, F_OFF + 0x0022 },//00
            {    20/10, F_OFF + 0x2244 },//01
            {    20/10, F_OFF + 0x4477 },//02
            {    20/10, F_OFF + 0x77AA },//03
            {    20/10, F_OFF + 0xAA77 },//04
            {    20/10, F_OFF + 0x7744 },//05
            {    20/10, F_OFF + 0x4422 },//06
            {    20/10, F_OFF + 0x2200 },//00
            {END_CODE}
};
const struct S_LAMP     XD___LSLMP_KYOTU_CHANCE_AKA1_6[] = {
//                          12345
//                          WWWWW
            {    20/10, F_OFF + 0x22200 },//00
            {    20/10, F_OFF + 0x00022 },//01
            {    20/10, F_OFF + 0x22244 },//02
            {    20/10, F_OFF + 0x44466 },//03
            {    20/10, F_OFF + 0x66688 },//04
            {    20/10, F_OFF + 0x88866 },//05
            {    20/10, F_OFF + 0x66644 },//06
            {    20/10, F_OFF + 0x44422 },//00
            {END_CODE}
};
const struct S_LAMP     XD___LATAK_KYOTU_CHANCE_AKA1_6[] = {
//                          1  2     3  4
//                          RGBRGB    RGBRGB
            {    30/10, F_ON + 0x000C00, 0x000C00 },//00
            {    40/10, F_ON + 0x000C00, 0x000800 },//01
            {    30/10, F_ON + 0x000800, 0x800300 },//02
            {    40/10, F_ON + 0x800300, 0x800300 },//03
            {    30/10, F_ON + 0x800300, 0x000800 },//04
            {    40/10, F_ON + 0x000800, 0x000C00 },//05
            {    30/10, F_ON + 0x000C00, 0x000C00 },//06
            {    40/10, F_ON + 0x000C00, 0x000C00 },//00
            {600000/10, F_OF + 0x000C00, 0x000C00 },//00
            {END_CODE}
};
```

【図１１－８４】

【図１１－８４】　タイトル共通チャンスアップ金（親）

```
const struct S_LAMP_A   XD_A_LWU_1_B512[] = {
            {  600000/10,                       &XD_J_LWU_1_KTOTU_CHANCE_KIN[0]},
            {END_CODE}
};
const struct S_LAMP_A   XD_A_LLOGO_B512[] = {
            {  600000/10,                       &XD_J_LLOGO_KTOTU_CHANCE_KIN[0]},
            {END_CODE}
};
const struct S_LAMP_A   XD_A_LSLMP_B512[] = {
            {  600000/10,                       &XD_J_LSLMP_KTOTU_CHANCE_KIN[0]},
            {END_CODE}
};
const struct S_LAMP_A   XD_A_LATAK_B512[] = {
            {  600000/10,                       &XD_J_LATAK_KTOTU_CHANCE_KIN[0]},
            {END_CODE}
};
```

【図１１－８５】

【図１１－８５】　タイトル共通チャンスアップ金（子）

```
const struct S_LAMP_J   XD_J_LWU_1_KYOTU_CHANCE_KIN[] = {
            {   200/10,                 &XD___LWU_1_KYOTU_CHANCE_KIN1_1[0],&XD___LWU_2_KYOTU_CHANCE_KIN1_1[0]},・・・・（８）
            {  1200/10,                 &XD___LWU_1_KYOTU_CHANCE_KIN1_6[0],&XD___LWU_2_KYOTU_CHANCE_KIN1_6[0]},・・・・（９）
            {600000/10,                 &XD___LWU_1_KYOTU_CHANCE_KIN1_4[0],&XD___LWU_2_KYOTU_CHANCE_KIN1_4[0]},・・・・（１０）
            {END_CODE}
};
const struct S_LAMP_J   XD_J_LLOGO_KYOTU_CHANCE_KIN[] = {
            {   200/10,                 &XD___LLOGO_KYOTU_CHANCE_KIN1_1[0]},・・・・（８）
            {  1200/10,                 &XD___LLOGO_KYOTU_CHANCE_KIN1_6[0]},・・・・（９）
            {600000/10,                 &XD___LLOGO_KYOTU_CHANCE_KIN1_4[0]},・・・・（１０）
            {END_CODE}
};
const struct S_LAMP_J   XD_J_LSLMP_KYOTU_CHANCE_KIN[] = {
            {   200/10,                 &XD___LSLMP_KYOTU_CHANCE_KIN1_1[0]},・・・・（８）
            {  1200/10,                 &XD___LSLMP_KYOTU_CHANCE_KIN1_6[0]},・・・・（９）
            {600000/10,                 &XD___LSLMP_KYOTU_CHANCE_KIN1_4[0]},・・・・（１０）
            {END_CODE}
};
const struct S_LAMP_J   XD_J_LATAK_KYOTU_CHANCE_KIN[] = {
            {   200/10,                 &XD___LATAK_KYOTU_CHANCE_KIN1_1[0]},・・・・（８）
            {  1200/10,                 &XD___LATAK_KYOTU_CHANCE_KIN1_6[0]},・・・・（９）
            {600000/10,                 &XD___LATAK_KYOTU_CHANCE_KIN1_4[0]},・・・・（１０）
            {END_CODE}
};
```

【図１１－８６】

【図１１－８６】　タイトル共通チャンスアップ金（孫）１

```
const struct S_LAMP     XD___LWU_1_KYOTU_CHANCE_KIN1_1[] = {
//                          S① ②     ③ ④     ⑤ ⑥     ⑦ ⑧     ⑨ ⑩     ⑪ ⑫
//                            RGBRGB    RGBRGB    RGBRGB    RGBRGB    RGBRGB    RGBRGB
            {    40/10, F_OFF + 0x000000, 0x000000, 0x000000, 0x000000, 0x000000, 0x000000 },//00
            {    40/10, F_OFF + 0xAAAAAA, 0xAAAAAA, 0xAAAAAA, 0xAAAAAA, 0xAAAAAA, 0xAAAAAA },//01
            {    40/10, F_OFF + 0x000000, 0x000000, 0x000000, 0x000000, 0x000000, 0x000000 },//02
            {    40/10, F_OFF + 0xAAAAAA, 0xAAAAAA, 0xAAAAAA, 0xAAAAAA, 0xAAAAAA, 0xAAAAAA },//03
            {    40/10, F_OFF + 0x000000, 0x000000, 0x000000, 0x000000, 0x000000, 0x000000 },//04
            {END_CODE}
};
const struct S_LAMP     XD___LWU_2_KYOTU_CHANCE_KIN1_1[] = {
//                          S① ②     ③ ④     ⑤ ⑥     ⑦ ⑧     ⑨ ⑩     ⑪ ⑫
//                            RGBRGB    RGBRGB    RGBRGB    RGBRGB    RGBRGB    RGBRGB
            {    40/10, F_OFF + 0x000000, 0x000000, 0x000000, 0x000000, 0x000000, 0x000000 },//00
            {    40/10, F_OFF + 0xAAAAAA, 0xAAAAAA, 0xAAAAAA, 0xAAAAAA, 0xAAAAAA, 0xAAAAAA },//01
            {    40/10, F_OFF + 0x000000, 0x000000, 0x000000, 0x000000, 0x000000, 0x000000 },//02
            {    40/10, F_OFF + 0xAAAAAA, 0xAAAAAA, 0xAAAAAA, 0xAAAAAA, 0xAAAAAA, 0xAAAAAA },//03
            {    40/10, F_OFF + 0x000000, 0x000000, 0x000000, 0x000000, 0x000000, 0x000000 },//04
            {END_CODE}
};
const struct S_LAMP     XD___LLOGO_KYOTU_CHANCE_KIN1_1[] = {
//                          1234
//                          RRRR
            {    200/10, F_ON + 0x0000 },//00
            {END_CODE}
};
const struct S_LAMP     XD___LSLMP_KYOTU_CHANCE_KIN1_1[] = {
//                          12345
//                          WWWWW
            {    40/10, F_OFF + 0x00000 },//00
            {    40/10, F_OFF + 0xAAAAA },//01
            {    40/10, F_OFF + 0x00000 },//02
            {    40/10, F_OFF + 0xAAAAA },//03
            {    40/10, F_OFF + 0x00000 },//04
            {END_CODE}
};
const struct S_LAMP     XD___LATAK_KYOTU_CHANCE_KIN1_1[] = {
//                          1  2     3  4
//                          RGBRGB    RGBRGB
            {    40/10, F_ON + 0x000000, 0x000000 },//00
            {    40/10, F_ON + 0xAAAAAA, 0xAAAAAA },//01
            {    40/10, F_ON + 0x000000, 0x000000 },//02
            {    40/10, F_ON + 0xAAAAAA, 0xAAAAAA },//03
            {    40/10, F_ON + 0x000000, 0x000000 },//04
            {END_CODE}
};
```

【図１１－８７】

【図１１－８７】　タイトル共通チャンスアップ金（孫）２

```
const struct S_LAMP     XD__LWU_1_KYOTU_CHANCE_KIN1_4[] = {
//                              S① ②     ③ ④     ⑤ ⑥     ⑦ ⑧     ⑨ ⑩     ⑪ ⑫
//                              RGBRGB    RGBRGB    RGBRGB    RGBRGB    RGBRGB    RGBRGB
            {    30/10, F_ON + 0xFC1FC1, 0xFC1FC1, 0xFC1FC1, 0xFC1FC1, 0xFC1FC1, 0xFC1FC1 },//00
            {    40/10, F_ON + 0xFC1FC1, 0xFC1FC1, 0xFC1FC1, 0xFC1FC1, 0xFC1FC1, 0xFC1FC1 },//01
            {    30/10, F_ON + 0xFC1FC1, 0xFC1FC1, 0xFC1FC1, 0xFC1FC1, 0xFC1FC1, 0xFC1FC1 },//02
            {    40/10, F_ON + 0xFC1FC1, 0xFC1FC1, 0xFC1FC1, 0xFC1FC1, 0xFC1FC1, 0xA91A91 },//03
            {    30/10, F_ON + 0xA91FC1, 0xFC1FC1, 0xFC1FC1, 0xFC1FC1, 0xFC1A91, 0x330330 },//04
            {    40/10, F_ON + 0x330A91, 0xFC1FC1, 0xFC1FC1, 0xA91A91, 0xA91330, 0x000000 },//05
            {    30/10, F_ON + 0x000330, 0xA91A91, 0xA91A91, 0x330330, 0x330000, 0x000000 },//06
            {    40/10, F_ON + 0x000000, 0x330330, 0x330330, 0x000000, 0x000000, 0x000000 },//00
            {600000/10, F_OF + 0x000000, 0x000000, 0x000000, 0x000000, 0x000000, 0x000000 },//00
            {END_CODE}
};
const struct S_LAMP     XD__LWU_2_KYOTU_CHANCE_KIN1_4[] = {
//                              -  ②     ③ ④     ⑤ ⑥     ⑦ ⑧     ⑨ ⑩     ⑪ ⑫
//                              ---RGB    RGBRGB    RGBRGB    RGBRGB    RGBRGB    RGBRGB
            {    30/10, F_ON + 0xFC1FC1, 0xFC1FC1, 0xFC1FC1, 0xFC1FC1, 0xFC1FC1, 0xFC1FC1 },//00
            {    40/10, F_ON + 0x000FC1, 0xFC1FC1, 0xFC1A91, 0xA91A91, 0xA91FC1, 0xFC1FC1 },//01
            {    30/10, F_ON + 0x000FC1, 0xFC1A91, 0xA91330, 0x330330, 0x330A91, 0xA91A91 },//02
            {    40/10, F_ON + 0x000A91, 0xA91330, 0x330000, 0x000000, 0x000330, 0x330330 },//03
            {    30/10, F_ON + 0x000330, 0x330000, 0x000000, 0x000000, 0x000000, 0x000000 },//04
            {    40/10, F_ON + 0x000000, 0x000000, 0x000000, 0x000000, 0x000000, 0x000000 },//05
            {    30/10, F_ON + 0x000000, 0x000000, 0x000000, 0x000000, 0x000000, 0x000000 },//06
            {    40/10, F_ON + 0x000000, 0x000000, 0x000000, 0x000000, 0x000000, 0x000000 },//00
            {600000/10, F_OF + 0x000000, 0x000000, 0x000000, 0x000000, 0x000000, 0x000000 },//00
            {END_CODE}
};
const struct S_LAMP     XD__LLOGO_KYOTU_CHANCE_KIN1_4[] = {
//                              1234
//                              RRRR
            {    30/10, F_ON + 0xFFFF },//00
            {    40/10, F_ON + 0xFFFF },//01
            {    30/10, F_ON + 0xFFFF },//02
            {    40/10, F_ON + 0xFFAA },//03
            {    30/10, F_ON + 0xAA33 },//04
            {    40/10, F_ON + 0x3300 },//05
            {    30/10, F_ON + 0x0000 },//06
            {    40/10, F_ON + 0x0000 },//00
            {600000/10, F_OF + 0x0000 },//00
            {END_CODE}
};
const struct S_LAMP     XD__LSLMP_KYOTU_CHANCE_KIN1_4[] = {
//                              12345
//                              WWWWW
            {    30/10, F_ON + 0xAAAAA },//00
            {    40/10, F_ON + 0xAAAAA },//01
            {    30/10, F_ON + 0xAAAAA },//02
            {    40/10, F_ON + 0xAAAAA },//03
            {    30/10, F_ON + 0xAAA66 },//04
            {    40/10, F_ON + 0x66633 },//05
            {    30/10, F_ON + 0x33300 },//06
            {    40/10, F_ON + 0x00000 },//00
            {600000/10, F_OF + 0x00000 },//00
            {END_CODE}
};
const struct S_LAMP     XD__LATAK_KYOTU_CHANCE_KIN1_4[] = {
//                              1  2      3  4
//                              RGBRGB    RGBRGB
            {    30/10, F_ON + 0xFC1FC1, 0xFC1FC1 },//00
            {    40/10, F_ON + 0xFC1FC1, 0xFC1A91 },//01
            {    30/10, F_ON + 0xFC1A91, 0xA91330 },//02
            {    40/10, F_ON + 0xA91330, 0x330000 },//03
            {    30/10, F_ON + 0x330000, 0x000000 },//04
            {    40/10, F_ON + 0x000000, 0x000000 },//05
            {    30/10, F_ON + 0x000000, 0x000000 },//06
            {    40/10, F_ON + 0x000000, 0x000000 },//00
            {600000/10, F_OF + 0x000000, 0x000000 },//00
            {END_CODE}
};
```

【図１１－８８】

【図１１－８８】　タイトル共通チャンスアップ金（孫）３

```
const struct S_LAMP     XD__LWU_1_KYOTU_CHANCE_KIN1_6[] = {
//                              S① ②     ③ ④     ⑤ ⑥     ⑦ ⑧     ⑨ ⑩     ⑪ ⑫
//                              RGBRGB    RGBRGB    RGBRGB    RGBRGB    RGBRGB    RGBRGB
            {    20/10, F_OF + 0x000330, 0x660660, 0x660660, 0x330330, 0x330000, 0x330330 },//00
            {    20/10, F_OF + 0x330000, 0x330330, 0x330330, 0x330330, 0x000000, 0x000330 },//01
            {    20/10, F_OF + 0x660330, 0x000000, 0x000000, 0x330330, 0x330660, 0xA91A91 },//02
            {    20/10, F_OF + 0xA91660, 0x330330, 0x330330, 0x660660, 0x660A91, 0xFC2FC2 },//03
            {    20/10, F_OF + 0xFC2A91, 0x660660, 0x660660, 0xA91A91, 0xA91FC2, 0xA91A91 },//04
            {    20/10, F_OF + 0xA91FC2, 0xA91A91, 0xA91A91, 0xFC2FC2, 0xFC2A91, 0x660660 },//05
            {    20/10, F_OF + 0x660A91, 0xFC2FC2, 0xFC2FC2, 0xA91A91, 0xA91660, 0x330330 },//06
            {    20/10, F_OF + 0x330660, 0xA91A91, 0xA91A91, 0x660660, 0x660330, 0x000000 },//00
            {END_CODE}
};
const struct S_LAMP     XD__LWU_2_KYOTU_CHANCE_KIN1_6[] = {
//                              -  ②     ③ ④     ⑤ ⑥     ⑦ ⑧     ⑨ ⑩     ⑪ ⑫
//                              ----RGB    RGBRGB    RGBRGB    RGBRGB    RGBRGB    RGBRGB
            {    20/10, F_OF + 0x000330, 0x330660, 0x660A91, 0xA91A91, 0xA91660, 0x660660 },//00
            {    20/10, F_OF + 0x000660, 0x660A91, 0xA91FC2, 0xFC2FC2, 0xFC2A91, 0xA91A91 },//01
            {    20/10, F_OF + 0x000A91, 0xA91FC2, 0xFC2A91, 0xA91A91, 0xA91FC2, 0xFC2FC2 },//02
            {    20/10, F_OF + 0x000FC2, 0xFC2A91, 0xA91660, 0x660660, 0x660A91, 0xA91A91 },//03
            {    20/10, F_OF + 0x000A91, 0xA91660, 0x660330, 0x330330, 0x330660, 0x660660 },//04
            {    20/10, F_OF + 0x000660, 0x660330, 0x330000, 0x000000, 0x000330, 0x330330 },//05
            {    20/10, F_OF + 0x000330, 0x330000, 0x000330, 0x330330, 0x330000, 0x000000 },//06
            {    20/10, F_OF + 0x000000, 0x000330, 0x330660, 0x660660, 0x660330, 0x330330 },//00
            {END_CODE}
};
const struct S_LAMP     XD__LLOGO_KYOTU_CHANCE_KIN1_6[] = {
//                              1234
//                              RRRR
            {    20/10, F_OF + 0x0033 },//00
            {    20/10, F_OF + 0x3366 },//01
            {    20/10, F_OF + 0x66AA },//02
            {    20/10, F_OF + 0xAAFF },//03
            {    20/10, F_OF + 0xFFAA },//04
            {    20/10, F_OF + 0xAA66 },//05
            {    20/10, F_OF + 0x6633 },//06
            {    20/10, F_OF + 0x3300 },//00
            {END_CODE}
};
const struct S_LAMP     XD__LSLMP_KYOTU_CHANCE_KIN1_6[] = {
//                              12345
//                              WWWWW
            {    20/10, F_OF + 0x33300 },//00
            {    20/10, F_OF + 0x00033 },//01
            {    20/10, F_OF + 0x33366 },//02
            {    20/10, F_OF + 0x66688 },//03
            {    20/10, F_OF + 0x88BBA },//04
            {    20/10, F_OF + 0xAAABB },//05
            {    20/10, F_OF + 0x88866 },//06
            {    20/10, F_OF + 0x66633 },//00
            {END_CODE}
};
const struct S_LAMP     XD__LATAK_KYOTU_CHANCE_KIN1_6[] = {
//                              1  2      123 3
//                              RGBRGB    RGBRGB
            {    20/10, F_OF + 0x330660, 0x660A91 },//00
            {    20/10, F_OF + 0x660A91, 0xA91FC2 },//01
            {    20/10, F_OF + 0xA91FC2, 0xFC2A91 },//02
            {    20/10, F_OF + 0xFC2A91, 0xA91660 },//03
            {    20/10, F_OF + 0xA91660, 0x660330 },//04
            {    20/10, F_OF + 0x660330, 0x330000 },//05
            {    20/10, F_OF + 0x330000, 0x000330 },//06
            {    20/10, F_OF + 0x000330, 0xA91660 },//00
            {END_CODE}
```

【図１１－８９】

【図１１－８９】　弱リーチ系弱リーチＡ導入（親）

```
const struct S_LAMP_A   XD_A_LWU_1_B400[] = {
            {600000/10,                 &XD_J_LWU_1_JAKU_JAKUA_DONYU[0],
            {END_CODE}
};
const struct S_LAMP_A   XD_A_LLOGO_B400[] = {
            {600000/10,                 &XD_J_LLOGO_JAKU_JAKUA_DONYU[0],
            {END_CODE}
};
const struct S_LAMP_A   XD_A_LSLMP_B400[] = {
            {600000/10,                 &XD_J_LSLMP_JAKU_JAKUA_DONYU[0],
            {END_CODE}
};
const struct S_LAMP_A   XD_A_LATAK_B400[] = {
            {600000/10,                 &XD_J_LATAK_JAKU_JAKUA_DONYU[0],
            {END_CODE}
};
```

【図１１－９０】

【図１１－９０】　弱リーチ系弱リーチＡ導入（子）

```
const struct S_LAMP_J   XD_J_LWU_1_JAKU_JAKUA_DONYU[] = {
            {   200/10,                 &XD__LWU_1_JAKU_JAKUA_DONYU_1[0],
            {  1270/10,                 &XD__LWU_1_JAKU_JAKUA_DONYU_2[0],&XD__LWU_2_JAKU_JAKUA_DONYU_2[0],
            {  1500/10,                 &XD__LWU_1_JAKU_JAKUA_DONYU_3[0],
            {  1730/10,                 &XD__LWU_1_JAKU_JAKUA_DONYU_4[0],
            {   500/10,                 &XD__LWU_1_JAKU_JAKUA_DONYU_5[0],
                  ⋮

const struct S_LAMP_J   XD_J_LLOGO_JAKU_JAKUA_DONYU[] = {
            {   200/10,                 &XD__LLOGO_JAKU_JAKUA_DONYU_1[0],
            {  1270/10,                 &XD__LLOGO_JAKU_JAKUA_DONYU_2[0],
            {  1500/10,                 &XD__LLOGO_JAKU_JAKUA_DONYU_3[0],
            {  1730/10,                 &XD__LLOGO_JAKU_JAKUA_DONYU_4[0],
            {   500/10,                 &XD__LLOGO_JAKU_JAKUA_DONYU_5[0],
                  ⋮

const struct S_LAMP_J   XD_J_LSLMP_JAKU_JAKUA_DONYU[] = {
            {   200/10,                 &XD__LSLMP_JAKU_JAKUA_DONYU_1[0],
            {  1270/10,                 &XD__LSLMP_JAKU_JAKUA_DONYU_2[0],
            {  1500/10,                 &XD__LSLMP_JAKU_JAKUA_DONYU_3[0],
            {  1730/10,                 &XD__LSLMP_JAKU_JAKUA_DONYU_4[0],
            {   500/10,                 &XD__LSLMP_JAKU_JAKUA_DONYU_5[0],
                  ⋮

const struct S_LAMP_J   XD_J_LATAK_JAKU_JAKUA_DONYU[] = {
            {   200/10,                 &XD__LATAK_JAKU_JAKUA_DONYU_1[0],
            {  1270/10,                 &XD__LATAK_JAKU_JAKUA_DONYU_2[0],
            {  1500/10,                 &XD__LATAK_JAKU_JAKUA_DONYU_3[0],
            {  1730/10,                 &XD__LATAK_JAKU_JAKUA_DONYU_4[0],
            {   500/10,                 &XD__LATAK_JAKU_JAKUA_DONYU_5[0],
                  ⋮
```

【図１１－９１】

【図１１－９１】　弱リーチ系弱リーチＡ導入（孫）１

```
const struct S_LAMP     XD___LWU_1_JAKU_JAKUA_DONYU_1[] = {
//                              S① ②     ③ ④     ⑤ ⑥     ⑦ ⑧     ⑨ ⑩     ⑪ ⑫
//                              RGBRGB    RGBRGB    RGBRGB    RGBRGB    RGBRGB    RGBRGB
            {    10/10, F_OF + 0x5AA5AA, 0x5AA5AA, 0x5AA5AA, 0x5AA5AA, 0x5AA5AA, 0x5AA5AA },
            {   150/10, F_ON + 0x505505, 0x505505, 0x505505, 0x505505, 0x505505, 0x505505 },
            {600000/10, F_OF + 0x505505, 0x505505, 0x505505, 0x505505, 0x505505, 0x505505 },
            {END_CODE}
};
const struct S_LAMP     XD___LLOGO_JAKU_JAKUA_DONYU_1[] = {
//                                      1234
//                                      RRRR
            {    10/10, F_OF + 0xAAAA },
            {   150/10, F_ON + 0x5555 },
            {600000/10, F_OF + 0x5555 },
            {END_CODE}
};
const struct S_LAMP     XD___LSLMP_JAKU_JAKUA_DONYU_1[] = {
//                                      12345
//                                      WWWWW
            {    10/10, F_OF + 0x66666 },
            {   150/10, F_ON + 0x33333 },
            {600000/10, F_OF + 0x33333 },
            {END_CODE}
};
const struct S_LAMP     XD___LATAK_JAKU_JAKUA_DONYU_1[] = {
//                                      1  2      3  4
//                                      RGBRGB    RGBRGB
            {    10/10, F_OF + 0x5AA5AA, 0x6665AA },
            {   150/10, F_ON + 0x505505, 0x333505 },
            {600000/10, F_OF + 0x505505, 0x333505 },
            {END_CODE}
};
```

【図１１－９２】

【図１１－９２】　弱リーチ系弱リーチＡ導入（孫）２

```
const struct S_LAMP     XD___LWU_1_JAKU_JAKUA_DONYU_2[] = {
//                              S① ②     ③ ④     ⑤ ⑥     ⑦ ⑧     ⑨ ⑩     ⑪ ⑫
//                              RGBRGB    RGBRGB    RGBRGB    RGBRGB    RGBRGB    RGBRGB
            {   110/10, F_ON + 0x505505, 0x505505, 0x505505, 0x505505, 0x505505, 0x505505 },
            {   110/10, F_ON + 0x505505, 0x505505, 0x505505, 0x505505, 0x505505, 0x000000 },
            {   110/10, F_ON + 0x505505, 0x505505, 0x505505, 0x505505, 0x505000, 0x505505 },
            {   110/10, F_ON + 0x505505, 0x505505, 0x505505, 0x505505, 0x000505, 0x505505 },
            {   110/10, F_ON + 0x505505, 0x505505, 0x505505, 0x505000, 0x505505, 0x505505 },
            {   110/10, F_ON + 0x505505, 0x505505, 0x505505, 0x000505, 0x505505, 0x505505 },
            {   110/10, F_ON + 0x505505, 0x505505, 0x505000, 0x505505, 0x505505, 0x505505 },
            {   110/10, F_ON + 0x000505, 0x505505, 0x000505, 0x505505, 0x505505, 0x505505 },
            {   110/10, F_ON + 0x505000, 0x000000, 0x505505, 0x505505, 0x505505, 0x505505 },
            {   110/10, F_ON + 0x505505, 0x505505, 0x505505, 0x505505, 0x505505, 0x505505 },
            {600000/10, F_OF + 0x505505, 0x505505, 0x505505, 0x505505, 0x505505, 0x505505 },
            {END_CODE}
};
const struct S_LAMP     XD___LWU_2_JAKU_JAKUA_DONYU_2[] = {
//                                      - ②     ③ ④     ⑤ ⑥     ⑦ ⑧     ⑨ ⑩     ⑪ ⑫
//                                      ---RGB    RGBRGB    RGBRGB    RGBRGB    RGBRGB    RGBRGB
            {   110/10, F_ON + 0x000505, 0x505505, 0x505505, 0x505505, 0x000000, 0x000000 },
            {   110/10, F_ON + 0x000505, 0x505505, 0x505505, 0x000000, 0x505505, 0x505505 },
            {   110/10, F_ON + 0x000505, 0x505505, 0x505000, 0x505505, 0x505505, 0x505505 },
            {   110/10, F_ON + 0x000505, 0x505505, 0x000505, 0x505505, 0x505505, 0x505505 },
            {   110/10, F_ON + 0x000505, 0x505000, 0x505505, 0x505505, 0x505505, 0x505505 },
            {   110/10, F_ON + 0x000505, 0x000505, 0x505505, 0x505505, 0x505505, 0x505505 },
            {   110/10, F_ON + 0x000000, 0x505505, 0x505505, 0x505505, 0x505505, 0x505505 },
            {   110/10, F_ON + 0x000505, 0x505505, 0x505505, 0x505505, 0x505505, 0x505505 },
            {   110/10, F_ON + 0x000505, 0x505505, 0x505505, 0x505505, 0x505505, 0x505505 },
            {   110/10, F_ON + 0x000505, 0x505505, 0x505505, 0x505505, 0x505505, 0x505505 },
            {600000/10, F_OF + 0x000505, 0x505505, 0x505505, 0x505505, 0x505505, 0x505505 },
            {END_CODE}
};
const struct S_LAMP     XD___LLOGO_JAKU_JAKUA_DONYU_2[] = {
//                                      1234
//                                      RRRR
            {   110/10, F_ON + 0x5555 },
            {   110/10, F_ON + 0x5555 },
            {   110/10, F_ON + 0x5555 },
            {   110/10, F_ON + 0x5555 },
            {   110/10, F_ON + 0x5555 },
            {   110/10, F_ON + 0x5500 },
            {   110/10, F_ON + 0x0055 },
            {   110/10, F_ON + 0x5555 },
            {   110/10, F_ON + 0x5555 },
            {   110/10, F_ON + 0x5555 },
            {600000/10, F_OF + 0x5555 },
            {END_CODE}
};
const struct S_LAMP     XD___LSLMP_JAKU_JAKUA_DONYU_2[] = {
//                                      12345
//                                      WWWWW
            {   110/10, F_ON + 0x33333 },
            {   110/10, F_ON + 0x33333 },
            {   110/10, F_ON + 0x33333 },
            {   110/10, F_ON + 0x33300 },
            {   110/10, F_ON + 0x33033 },
            {   110/10, F_ON + 0x00333 },
            {   110/10, F_ON + 0x33333 },
            {   110/10, F_ON + 0x33333 },
            {   110/10, F_ON + 0x33333 },
            {   110/10, F_ON + 0x33333 },
            {600000/10, F_OF + 0x33333 },
            {END_CODE}
};
const struct S_LAMP     XD___LATAK_JAKU_JAKUA_DONYU_2[] = {
//                                      1  2      123 3
//                                      RGBRGB    RGBRGB
            {   110/10, F_ON + 0x505505, 0x333505 },
            {   110/10, F_ON + 0x505000, 0x330000 },
            {   110/10, F_ON + 0x000510, 0x003510 },
            {   110/10, F_ON + 0x510510, 0x333510 },
            {   110/10, F_ON + 0x510510, 0x333510 },
            {   110/10, F_ON + 0x510510, 0x333510 },
            {   110/10, F_ON + 0x510510, 0x333510 },
            {   110/10, F_ON + 0x510510, 0x333510 },
            {   110/10, F_ON + 0x510510, 0x333510 },
            {600000/10, F_OF + 0x510510, 0x333510 },
            {END_CODE}
};
```

【図１１－９３】

【図１１－９３】　弱リーチ系弱リーチＡ導入（孫）３

```
const struct S_LAMP     XD___LWU_1_JAKU_JAKUA_DONYU_3[] = {
//                              S① ②     ③ ④     ⑤ ⑥     ⑦ ⑧     ⑨ ⑩     ⑪ ⑫
//                              RGBRGB    RGBRGB    RGBRGB    RGBRGB    RGBRGB    RGBRGB
            {   150/10, F_ON + 0x0A0090, 0x080090, 0x0A0090, 0x080090, 0x0A0090, 0x080090 },
            {   150/10, F_ON + 0x0900A0, 0x090080, 0x0900A0, 0x090080, 0x0900A0, 0x090080 },
            {   150/10, F_ON + 0x080090, 0x0A0090, 0x080090, 0x0A0090, 0x080090, 0x0A0090 },
            {   150/10, F_ON + 0x090080, 0x0900A0, 0x090080, 0x0900A0, 0x090080, 0x0900A0 },
            {END_CODE}
};
const struct S_LAMP     XD___LLOGO_JAKU_JAKUA_DONYU_3[] = {
//                                      1234
//                                      RRRR
            {   150/10, F_ON + 0xAAAA },
            {   150/10, F_ON + 0x9999 },
            {   150/10, F_ON + 0x8888 },
            {   150/10, F_ON + 0x9999 },
            {END_CODE}
};
const struct S_LAMP     XD___LSLMP_JAKU_JAKUA_DONYU_3[] = {
//                                      12345
//                                      WWWWW
            {   150/10, F_ON + 0x66666 },
            {   150/10, F_ON + 0x55555 },
            {   150/10, F_ON + 0x44444 },
            {   150/10, F_ON + 0x66666 },
            {END_CODE}
};
const struct S_LAMP     XD___LATAK_JAKU_JAKUA_DONYU_3[] = {
//                                      1  2      3  4
//                                      RGBRGB    RGBRGB
            {   150/10, F_ON + 0x0A0090, 0x666080 },
            {   150/10, F_ON + 0x0900A0, 0x555090 },
            {   150/10, F_ON + 0x080090, 0x4440A0 },
            {   150/10, F_ON + 0x090080, 0x666090 },
            {END_CODE}
};
```

【図１１－９４】

【図１１－９４】　弱リーチ系弱リーチＡ導入（孫）４

```
const struct S_LAMP     XD___LWU_1_JAKU_JAKUA_DONYU_4[] = {
//                              S① ②     ③ ④     ⑤ ⑥     ⑦ ⑧     ⑨ ⑩     ⑪ ⑫
//                              RGBRGB    RGBRGB    RGBRGB    RGBRGB    RGBRGB    RGBRGB
            {   100/10, F_ON + 0x0A0090, 0x080090, 0x0A0090, 0x080090, 0x0A0090, 0x080090 },
            {   100/10, F_ON + 0x0900A0, 0x090080, 0x0900A0, 0x090080, 0x0900A0, 0x090080 },
            {   100/10, F_ON + 0x080090, 0x0A0090, 0x080090, 0x0A0090, 0x080090, 0x0A0090 },
            {   100/10, F_ON + 0x090080, 0x0900A0, 0x090080, 0x0900A0, 0x090080, 0x0900A0 },
            {END_CODE}
};
const struct S_LAMP     XD___LLOGO_JAKU_JAKUA_DONYU_4[] = {
//                                      1234
//                                      RRRR
            {   100/10, F_ON + 0xAAAA },
            {   100/10, F_ON + 0x9999 },
            {   100/10, F_ON + 0x8888 },
            {   100/10, F_ON + 0x9999 },
            {END_CODE}
};
const struct S_LAMP     XD___LSLMP_JAKU_JAKUA_DONYU_4[] = {
//                                      12345
//                                      WWWWW
            {   100/10, F_ON + 0x66666 },
            {   100/10, F_ON + 0x55555 },
            {   100/10, F_ON + 0x44444 },
            {   100/10, F_ON + 0x66666 },
            {END_CODE}
};
};
const struct S_LAMP     XD___LATAK_JAKU_JAKUA_DONYU_4[] = {
//                                      1  2      3  4
//                                      RGBRGB    RGBRGB
            {   100/10, F_ON + 0x0A0090, 0x666080 },
            {   100/10, F_ON + 0x0900A0, 0x555090 },
            {   100/10, F_ON + 0x080090, 0x4440A0 },
            {   100/10, F_ON + 0x090080, 0x666090 },
            {END_CODE}
};
```

【図１１－９５】

【図１１－９５】　弱リーチ系弱リーチＡ導入（孫）５

```
const struct S_LAMP     XD___LWU_1_JAKU_JAKUA_DONYU_5[] = {
//                          S① ②     ③ ④     ⑤ ⑥     ⑦ ⑧     ⑨ ⑩     ⑪ ⑫
//                           RGBRGB   RGBRGB   RGBRGB   RGBRGB   RGBRGB   RGBRGB
            {    50/10, F_OF + 0x000000, 0x000000, 0x000000, 0x000000, 0x000000, 0x000000 },
            {    40/10, F_OF + 0x000000, 0x000000, 0x000000, 0x000000, 0x000000, 0x000000 },
            {    50/10, F_OF + 0x000000, 0x000000, 0x000000, 0x000000, 0x000000, 0x000000 },
            {    40/10, F_OF + 0x111111, 0x111111, 0x111111, 0x111111, 0x111111, 0x111111 },
            {    50/10, F_OF + 0x222222, 0x222222, 0x222222, 0x222222, 0x222222, 0x222222 },
            {    40/10, F_OF + 0x333333, 0x333333, 0x333333, 0x333333, 0x333333, 0x333333 },
            {    50/10, F_OF + 0x444444, 0x444444, 0x444444, 0x444444, 0x444444, 0x444444 },
            {    40/10, F_OF + 0x555555, 0x555555, 0x555555, 0x555555, 0x555555, 0x555555 },
            {    50/10, F_OF + 0x666666, 0x666666, 0x666666, 0x666666, 0x666666, 0x666666 },
            {    40/10, F_OF + 0x777777, 0x777777, 0x777777, 0x777777, 0x777777, 0x777777 },
            {    50/10, F_OF + 0x888888, 0x888888, 0x888888, 0x888888, 0x888888, 0x888888 },
            {END_CODE}
};
const struct S_LAMP     XD___LLOGO_JAKU_JAKUA_DONYU_5[] = {
//                           1234
//                           RRRR
            {    50/10, F_OF + 0x0000 },
            {    40/10, F_OF + 0x1111 },
            {    50/10, F_OF + 0x2222 },
            {    40/10, F_OF + 0x3333 },
            {    50/10, F_OF + 0x4444 },
            {    40/10, F_OF + 0x5555 },
            {    50/10, F_OF + 0x6666 },
            {    40/10, F_OF + 0x7777 },
            {    50/10, F_OF + 0x8888 },
            {    40/10, F_OF + 0x8888 },
            {    50/10, F_OF + 0x8888 },
            {END_CODE}
};
const struct S_LAMP     XD___LSLMP_JAKU_JAKUA_DONYU_5[] = {
//                           12345
//                           WWWWW
            {    50/10, F_OF + 0x00000 },
            {    40/10, F_OF + 0x00000 },
            {    50/10, F_OF + 0x11111 },
            {    40/10, F_OF + 0x22222 },
            {    50/10, F_OF + 0x33333 },
            {    40/10, F_OF + 0x44444 },
            {    50/10, F_OF + 0x55555 },
            {    40/10, F_OF + 0x66666 },
            {    50/10, F_OF + 0x66666 },
            {    40/10, F_OF + 0x66666 },
            {    50/10, F_OF + 0x66666 },
            {END_CODE}
};
const struct S_LAMP     XD___LATAK_JAKU_JAKUA_DONYU_5[] = {
//                           1  2      3  4
//                           RGBRGB    RGBRGB
            {    50/10, F_OF + 0x000000, 0x000000 },
            {    40/10, F_OF + 0x000000, 0x111000 },
            {    50/10, F_OF + 0x111111, 0x222111 },
            {    40/10, F_OF + 0x222222, 0x333222 },
            {    50/10, F_OF + 0x333333, 0x444333 },
            {    40/10, F_OF + 0x444444, 0x555444 },
            {    50/10, F_OF + 0x555555, 0x666555 },
            {    40/10, F_OF + 0x666666, 0x666666 },
            {    50/10, F_OF + 0x777777, 0x666777 },
            {    40/10, F_OF + 0x888888, 0x666888 },
            {    50/10, F_OF + 0x888888, 0x666888 },
            {END_CODE}
};
```

【図１１－９６】

【図１１－９６】　弱リーチ系弱リーチＢ導入（親）

```
const struct S_LAMP_A   XD_A_LWU_1_B40F[] = {
            {600000/10,                 &XD_J_LWU_1_JAKUB_DONYU[0]},
            {END_CODE}
};
const struct S_LAMP_A   XD_A_LLOGO_B40F[] = {
            {600000/10,                 &XD_J_LLOGO_JAKUB_DONYU[0]},
            {END_CODE}
};
const struct S_LAMP_A   XD_A_LSLMP_B40F[] = {
            {600000/10,                 &XD_J_LSLMP_JAKUB_DONYU[0]},
            {END_CODE}
};
const struct S_LAMP_A   XD_A_LBRGU_B40F[] = {
            {600000/10,                 &XD_J_LBRGU_JAKUB_DONYU[0]},
            {END_CODE}
};
const struct S_LAMP_A   XD_A_LHENG_B40F[] = {
            {600000/10,                 &XD_J_LHENG_JAKUB_DONYU[0]},
            {END_CODE}
};
const struct S_LAMP_A   XD_A_LSHOU_B40F[] = {
            {600000/10,                 &XD_J_LSHOU_JAKUB_DONYU[0]},
            {END_CODE}
};
const struct S_LAMP_A   XD_A_LATAK_B40F[] = {
            {600000/10,                 &XD_J_LATAK_JAKUB_DONYU[0]},
            {END_CODE}
};
```

【図１１－９７】

【図１１－９７】　弱リーチ系弱リーチＢ導入（子）

```
const struct S_LAMP_J   XD_J_LWU_1_JAKUB_DONYU[] = {
            {   360/10,                 &XD___LWU_1_JAKUB_DONYU_1[0]},//
            {   400/10,                 &XD___LWU_1_JAKUB_DONYU_2[0],&XD___LWU_2_JAKUB_DONYU_2[0]},//
            {   620/10,                 &XD___LWU_1_JAKUB_DONYU_3[0]},//
            {   580/10,                 &XD___LWU_1_JAKUB_DONYU_4[0],&XD___LWU_2_JAKUB_DONYU_4[0]},//
            {   270/10,                 &XD___LWU_1_JAKUB_DONYU_5[0]},//
            {   770/10,                 &XD___LWU_1_JAKUB_DONYU_6[0],&XD___LWU_2_JAKUB_DONYU_6[0]},//
                  ⋮

const struct S_LAMP_J   XD_J_LLOGO_JAKUB_DONYU[] = {//
            {   360/10,                 &XD___LLOGO_JAKUB_DONYU_1[0]},//
            {   400/10,                 &XD___LLOGO_JAKUB_DONYU_2[0]},//
            {   620/10,                 &XD___LLOGO_JAKUB_DONYU_3[0]},//
            {   580/10,                 &XD___LLOGO_JAKUB_DONYU_4[0]},//
            {   270/10,                 &XD___LLOGO_JAKUB_DONYU_5[0]},//
            {   770/10,                 &XD___LLOGO_JAKUB_DONYU_6[0]},//
                  ⋮

const struct S_LAMP_J   XD_J_LSLMP_JAKUB_DONYU[] = {//
            {   360/10,                 &XD___LSLMP_JAKUB_DONYU_1[0]},//
            {   400/10,                 &XD___LSLMP_JAKUB_DONYU_2[0]},//
            {   620/10,                 &XD___LSLMP_JAKUB_DONYU_3[0]},//
            {   580/10,                 &XD___LSLMP_JAKUB_DONYU_4[0]},//
            {   270/10,                 &XD___LSLMP_JAKUB_DONYU_5[0]},//
            {   770/10,                 &XD___LSLMP_JAKUB_DONYU_6[0]},//
                  ⋮

const struct S_LAMP_J   XD_J_LATAK_JAKUB_DONYU[] = {
            {   360/10,                 &XD___LATAK_JAKUB_DONYU_1[0]},//
            {   400/10,                 &XD___LATAK_JAKUB_DONYU_2[0]},//
            {   620/10,                 &XD___LATAK_JAKUB_DONYU_3[0]},//
            {   580/10,                 &XD___LATAK_JAKUB_DONYU_4[0]},//
            {   270/10,                 &XD___LATAK_JAKUB_DONYU_5[0]},//
            {   770/10,                 &XD___LATAK_JAKUB_DONYU_6[0]},//
                  ⋮
```

【図１１－９８】

【図１１－９８】　弱リーチ系弱リーチＢ導入（孫）１

```
const struct S_LAMP     XD___LWU_1_JAKU_JAKUB_DONYU_1[] = {
//                          S① ②     ③ ④     ⑤ ⑥     ⑦ ⑧     ⑨ ⑩     ⑪ ⑫
//                           RGBRGB   RGBRGB   RGBRGB   RGBRGB   RGBRGB   RGBRGB
            {    10/10, F_OF + 0x206206, 0x206206, 0x206206, 0x206206, 0x206206, 0x206206 },//07
            {END_CODE}
};
const struct S_LAMP     XD___LLOGO_JAKU_JAKUB_DONYU_1[] = {
//                           1234
//                           RRRR
            {    10/10, F_OF + 0x7777 },//07
            {END_CODE}
};
const struct S_LAMP     XD___LSLMP_JAKU_JAKUB_DONYU_1[] = {
//                           12345
//                           WWWWW
            {    10/10, F_OF + 0x44444 },//07
            {END_CODE}
};
const struct S_LAMP     XD___LATAK_JAKU_JAKUB_DONYU_1[] = {
//                           1  2      123 3
//                           RGBRGB    RGBRGB
            {    10/10, F_OF + 0x206206, 0x444206 },//07
            {END_CODE}
};
```

【図１１－９９】

【図１１－９９】　弱リーチ系弱リーチＢ導入（孫）２

```
const struct S_LAMP    XD___LWU_1_JAKU_JAKUB_DONYU_2[] = {
//                          S① ②     ③ ④     ⑤ ⑥     ⑦ ⑧     ⑨ ⑩     ⑪ ⑫
//                           RGBRGB   RGBRGB   RGBRGB   RGBRGB   RGBRGB   RGBRGB
            {    30/10, F_OF + 0x206206, 0x206206, 0x206206, 0x206206, 0x201201, 0x201201 },//
            {    30/10, F_OF + 0x206206, 0x206206, 0x206206, 0x201201, 0x402402, 0x402402 },//
            {    30/10, F_OF + 0x206206, 0x206206, 0x206201, 0x402402, 0x201201, 0x201201 },//
            {    30/10, F_OF + 0x206206, 0x206206, 0x201402, 0x201201, 0x206206, 0x206206 },//
            {    30/10, F_OF + 0x206206, 0x206201, 0x402201, 0x206206, 0x206206, 0x206206 },//
            {    30/10, F_OF + 0x206206, 0x201402, 0x201206, 0x206206, 0x206206, 0x206206 },//
            {    30/10, F_OF + 0x206201, 0x402201, 0x206206, 0x206206, 0x206206, 0x206206 },//
            {    30/10, F_OF + 0x402402, 0x201206, 0x206206, 0x206206, 0x206206, 0x206206 },//
            {    30/10, F_OF + 0x201201, 0x206206, 0x206206, 0x206206, 0x206206, 0x206206 },//
            {100000/10, F_OF + 0x206206, 0x206206, 0x206206, 0x206206, 0x206206, 0x206206 },//
            {END_CODE}
};
const struct S_LAMP    XD___LWU_2_JAKU_JAKUB_DONYU_2[] = {
//                          S① ②     ③ ④     ⑤ ⑥     ⑦ ⑧     ⑨ ⑩     ⑪ ⑫
//                           RGBRGB   RGBRGB   RGBRGB   RGBRGB   RGBRGB   RGBRGB
            {    30/10, F_OF + 0x206206, 0x206206, 0x206206, 0x206206, 0x206206, 0x206206 },//
            {    30/10, F_OF + 0x206206, 0x206206, 0x206206, 0x206206, 0x206206, 0x201201 },//
            {    30/10, F_OF + 0x206206, 0x206206, 0x206206, 0x206206, 0x206201, 0x402402 },//
            {    30/10, F_OF + 0x206206, 0x206206, 0x206206, 0x206206, 0x201402, 0x201201 },//
            {    30/10, F_OF + 0x206206, 0x206206, 0x206206, 0x206201, 0x402201, 0x206206 },//
            {    30/10, F_OF + 0x206206, 0x206206, 0x206206, 0x201402, 0x201206, 0x206206 },//
            {    30/10, F_OF + 0x206206, 0x206206, 0x206201, 0x402201, 0x206206, 0x206206 },//
            {    30/10, F_OF + 0x206206, 0x206206, 0x402402, 0x201206, 0x206206, 0x206206 },//
            {    30/10, F_OF + 0x402402, 0x402402, 0x201201, 0x206206, 0x206206, 0x206206 },//
            {100000/10, F_OF + 0x206206, 0x206206, 0x206206, 0x206206, 0x206206, 0x206206 },//
            {END_CODE}
};
const struct S_LAMP    XD___LLOGO_JAKU_JAKUB_DONYU_2[] = {
//                          1234
//                          RRRR
            {    30/10, F_OF + 0x7777 },//
            {    30/10, F_OF + 0x7777 },//
            {    30/10, F_OF + 0x7777 },//
            {    30/10, F_OF + 0x7777 },//
            {    30/10, F_OF + 0x7777 },//
            {    30/10, F_OF + 0x2277 },//
            {    30/10, F_OF + 0x4422 },//
            {    30/10, F_OF + 0x2244 },//
            {    30/10, F_OF + 0x7722 },//
            {100000/10, F_OF + 0x7777 },//
            {END_CODE}
};
const struct S_LAMP    XD___LSLMP_JAKU_JAKUB_DONYU_2[] = {
//                          12345
//                          WWWWW
            {    30/10, F_OF + 0x44444 },//
            {    30/10, F_OF + 0x44444 },//
            {    30/10, F_OF + 0x41111 },//
            {    30/10, F_OF + 0x12222 },//
            {    30/10, F_OF + 0x21111 },//
            {    30/10, F_OF + 0x14444 },//
            {    30/10, F_OF + 0x44444 },//
            {    30/10, F_OF + 0x44444 },//
            {    30/10, F_OF + 0x44444 },//
            {100000/10, F_OF + 0x44444 },//
            {END_CODE}
};
const struct S_LAMP    XD___LATAK_JAKU_JAKUB_DONYU_2[] = {
//                           1  2      123 3
//                          RGBRGB    RGBRGB
            {    30/10, F_OF + 0x206206, 0x444206 },//
            {    30/10, F_OF + 0x206206, 0x444206 },//
            {    30/10, F_OF + 0x201206, 0x444206 },//
            {    30/10, F_OF + 0x402201, 0x444206 },//
            {    30/10, F_OF + 0x201402, 0x111201 },//
            {    30/10, F_OF + 0x206201, 0x222402 },//
            {    30/10, F_OF + 0x206206, 0x111201 },//
            {    30/10, F_OF + 0x206206, 0x444206 },//
            {    30/10, F_OF + 0x206206, 0x444206 },//
            {100000/10, F_OF + 0x206206, 0x444206 },//
            {END_CODE}
};
```

【図１１－１００】

【図１１－１００】　弱リーチ系弱リーチＢ導入（孫）３

```
const struct S_LAMP    XD___LWU_1_JAKU_JAKUB_DONYU_3[] = {
//                          S① ②     ③ ④     ⑤ ⑥     ⑦ ⑧     ⑨ ⑩     ⑪ ⑫
//                           RGBRGB   RGBRGB   RGBRGB   RGBRGB   RGBRGB   RGBRGB
            {    100/10, F_ON + 0x004003, 0x004105, 0x206105, 0x004003, 0x004105, 0x206105 },//07
            {    100/10, F_ON + 0x003004, 0x105206, 0x105004, 0x003004, 0x105206, 0x105004 },//08
            {    100/10, F_ON + 0x004105, 0x206105, 0x004003, 0x004105, 0x206105, 0x004003 },//09
            {    100/10, F_ON + 0x105206, 0x105004, 0x003004, 0x105206, 0x105004, 0x003004 },//09
            {    100/10, F_ON + 0x206105, 0x004003, 0x004105, 0x206105, 0x004003, 0x004105 },//09
            {    100/10, F_ON + 0x105004, 0x003004, 0x105206, 0x105004, 0x003004, 0x105206 },//09
            {END_CODE}
};
const struct S_LAMP    XD___LLOGO_JAKU_JAKUB_DONYU_3[] = {
//                          1234
//                          RRRR
            {    100/10, F_ON + 0x5434 },
            {    100/10, F_ON + 0x6543 },
            {    100/10, F_ON + 0x5654 },
            {    100/10, F_ON + 0x4565 },
            {    100/10, F_ON + 0x3456 },
            {    100/10, F_ON + 0x4345 },
            {END_CODE}
};
const struct S_LAMP    XD___LSLMP_JAKU_JAKUB_DONYU_3[] = {
//                          12345
//                          WWWWW
            {    100/10, F_ON + 0x22345 },
            {    100/10, F_ON + 0x23454 },
            {    100/10, F_ON + 0x34543 },
            {    100/10, F_ON + 0x45432 },
            {    100/10, F_ON + 0x54322 },
            {    100/10, F_ON + 0x43234 },
            {END_CODE}
};
const struct S_LAMP    XD___LATAK_JAKU_JAKUB_DONYU_3[] = {
//                           1  2      123 3
//                          RGBRGB    RGBRGB
            {    100/10, F_ON + 0x105003, 0x543004 },
            {    100/10, F_ON + 0x206004, 0x454003 },
            {    100/10, F_ON + 0x105105, 0x345004 },
            {    100/10, F_ON + 0x004206, 0x234105 },
            {    100/10, F_ON + 0x003105, 0x323206 },
            {    100/10, F_ON + 0x004004, 0x432105 },
            {END_CODE}
};
```

【図１１－１０１】

【図１１－１０１】　弱リーチ系弱リーチＢ導入（孫）４

```
const struct S_LAMP    XD___LWU_1_JAKU_JAKUB_DONYU_4[] = {
//                          S① ②     ③ ④     ⑤ ⑥     ⑦ ⑧     ⑨ ⑩     ⑪ ⑫
//                           RGBRGB   RGBRGB   RGBRGB   RGBRGB   RGBRGB   RGBRGB
            {    90/10, F_OF + 0x030040, 0x050060, 0x070070, 0x070070, 0x060050, 0x040040 },//01
            {    90/10, F_OF + 0x020030, 0x040050, 0x060060, 0x060060, 0x050040, 0x030030 },//10
            {    90/10, F_OF + 0x030020, 0x030040, 0x050050, 0x050050, 0x040030, 0x020020 },//09
            {    90/10, F_OF + 0x040030, 0x020030, 0x040040, 0x040040, 0x030020, 0x030030 },//08
            {    90/10, F_OF + 0x050040, 0x030020, 0x030030, 0x030030, 0x020020, 0x040040 },//07
            {    90/10, F_OF + 0x060050, 0x040030, 0x020020, 0x020020, 0x030040, 0x050050 },//06
            {    90/10, F_OF + 0x070060, 0x050040, 0x030030, 0x030030, 0x040050, 0x060060 },//05
            {    90/10, F_OF + 0x060070, 0x060050, 0x040040, 0x040040, 0x050060, 0x070070 },//04
            {    90/10, F_OF + 0x050060, 0x070060, 0x050050, 0x050050, 0x060070, 0x060060 },//03
            {    90/10, F_OF + 0x040050, 0x060070, 0x060060, 0x060060, 0x070060, 0x050050 },//02
            {END_CODE}
};
const struct S_LAMP    XD___LWU_2_JAKU_JAKUB_DONYU_4[] = {
//                           - ②     ③ ④     ⑤ ⑥     ⑦ ⑧     ⑨ ⑩     ⑪ ⑫
//                           ---RGB   RGBRGB   RGBRGB   RGBRGB   RGBRGB   RGBRGB
            {    90/10, F_OF + 0x000020, 0x030040, 0x050050, 0x050050, 0x040030, 0x020020 },//01
            {    90/10, F_OF + 0x000030, 0x040050, 0x060060, 0x060060, 0x050040, 0x030030 },//10
            {    90/10, F_OF + 0x000040, 0x050060, 0x070070, 0x070070, 0x060050, 0x040040 },//09
            {    90/10, F_OF + 0x000050, 0x060070, 0x060060, 0x060060, 0x070060, 0x050050 },//08
            {    90/10, F_OF + 0x000060, 0x070060, 0x050050, 0x050050, 0x060070, 0x060060 },//07
            {    90/10, F_OF + 0x000070, 0x060050, 0x040040, 0x040040, 0x050060, 0x070070 },//06
            {    90/10, F_OF + 0x000060, 0x050040, 0x030030, 0x030030, 0x040050, 0x060060 },//05
            {    90/10, F_OF + 0x000050, 0x040030, 0x020020, 0x020020, 0x030040, 0x050050 },//04
            {    90/10, F_OF + 0x000040, 0x030020, 0x030030, 0x030030, 0x020030, 0x040040 },//03
            {    90/10, F_OF + 0x000030, 0x020030, 0x040040, 0x040040, 0x030020, 0x030030 },//02
            {END_CODE}
};
const struct S_LAMP    XD___LLOGO_JAKU_JAKUB_DONYU_4[] = {
//                          1234
//                          RRRR
            {    90/10, F_OF + 0x3332 },
            {    90/10, F_OF + 0x3223 },
            {    90/10, F_OF + 0x2333 },
            {    90/10, F_OF + 0x3334 },
            {    90/10, F_OF + 0x3444 },
            {    90/10, F_OF + 0x4445 },
            {    90/10, F_OF + 0x4554 },
            {    90/10, F_OF + 0x5444 },
            {    90/10, F_OF + 0x4443 },
            {    90/10, F_OF + 0x4333 },
            {END_CODE}
};
const struct S_LAMP    XD___LSLMP_JAKU_JAKUB_DONYU_4[] = {
//                          12345
//                          WWWWW
            {    90/10, F_OF + 0x44443 },
            {    90/10, F_OF + 0x44433 },
            {    90/10, F_OF + 0x33332 },
            {    90/10, F_OF + 0x33323 },
            {    90/10, F_OF + 0x22233 },
            {    90/10, F_OF + 0x33334 },
            {    90/10, F_OF + 0x33344 },
            {    90/10, F_OF + 0x44445 },
            {    90/10, F_OF + 0x44454 },
            {    90/10, F_OF + 0x55544 },
            {END_CODE}
};
const struct S_LAMP    XD___LATAK_JAKU_JAKUB_DONYU_4[] = {
//                           1  2      123 3
//                          RGBRGB    RGBRGB
            {    90/10, F_OF + 0x030030, 0x333040 },
            {    90/10, F_OF + 0x020040, 0x334050 },
            {    90/10, F_OF + 0x030050, 0x444060 },
            {    90/10, F_OF + 0x040060, 0x445070 },
            {    90/10, F_OF + 0x050070, 0x554060 },
            {    90/10, F_OF + 0x060060, 0x444050 },
            {    90/10, F_OF + 0x070050, 0x443040 },
            {    90/10, F_OF + 0x060040, 0x333030 },
            {    90/10, F_OF + 0x050030, 0x332020 },
            {    90/10, F_OF + 0x040020, 0x223030 },
            {END_CODE}
};
```

【図１１－１０２】

【図１１－１０２】　弱リーチ系弱リーチＢ導入（孫）５

```
const struct S_LAMP    XD___LWU_1_JAKU_JAKUB_DONYU_5[] = {
//                          S① ②     ③ ④     ⑤ ⑥     ⑦ ⑧     ⑨ ⑩     ⑪ ⑫
//                           RGBRGB   RGBRGB   RGBRGB   RGBRGB   RGBRGB   RGBRGB
            {    50/10, F_ON + 0x080080, 0x080080, 0x080080, 0x080080, 0x080080, 0x080080 },//07
            {    60/10, F_ON + 0x050050, 0x050050, 0x050050, 0x050050, 0x050050, 0x050050 },//08
            {    50/10, F_ON + 0x010010, 0x010010, 0x010010, 0x010010, 0x010010, 0x010010 },//09
            {    60/10, F_ON + 0x000000, 0x000000, 0x000000, 0x000000, 0x000000, 0x000000 },//09
            {    50/10, F_ON + 0x000000, 0x000000, 0x000000, 0x000000, 0x000000, 0x000000 },//07
            {END_CODE}
};
const struct S_LAMP    XD___LLOGO_JAKU_JAKUB_DONYU_5[] = {
//                          1234
//                          RRRR
            {    50/10, F_ON + 0x0000 },
            {    60/10, F_ON + 0x7777 },
            {    50/10, F_ON + 0x4444 },
            {    60/10, F_ON + 0x2222 },
            {    50/10, F_ON + 0x0000 },
            {END_CODE}
};
const struct S_LAMP    XD___LSLMP_JAKU_JAKUB_DONYU_5[] = {
//                          12345
//                          WWWWW
            {    50/10, F_ON + 0x00000 },
            {    60/10, F_ON + 0x77777 },
            {    50/10, F_ON + 0x44444 },
            {    60/10, F_ON + 0x22222 },
            {    50/10, F_ON + 0x00000 },
            {END_CODE}
};
const struct S_LAMP    XD___LATAK_JAKU_JAKUB_DONYU_5[] = {
//                           1  2      123 3
//                          RGBRGB    RGBRGB
            {    50/10, F_ON + 0x000000, 0x000000 },
            {    60/10, F_ON + 0x080080, 0x000080 },
            {    50/10, F_ON + 0x050050, 0x777050 },
            {    60/10, F_ON + 0x010010, 0x444010 },
            {    50/10, F_ON + 0x000000, 0x222000 },
            {END_CODE}
};
```

【図１１－１０３】

【図１１－１０３】　弱リーチ系弱リーチＢ導入（孫）６

```
const struct S_LAMP     XD___LWU_1_JAKU_JAKUB_DONYU_6[] = {
//                          S① ②     ③ ④     ⑤ ⑥     ⑦ ⑧     ⑨ ⑩     ⑪ ⑫
//                            RGBRGB   RGBRGB   RGBRGB   RGBRGB   RGBRGB   RGBRGB
            {    70/10, F_OF + 0x030040, 0x050070, 0x090090, 0x090090, 0x070050, 0x040040 },//01
            {    70/10, F_OF + 0x010030, 0x040050, 0x070070, 0x070070, 0x050040, 0x030030 },//10
            {    70/10, F_OF + 0x030010, 0x030040, 0x050050, 0x050050, 0x040030, 0x010010 },//09
            {    70/10, F_OF + 0x040030, 0x010030, 0x040040, 0x040040, 0x030010, 0x030030 },//08
            {    70/10, F_OF + 0x050040, 0x030010, 0x030030, 0x030030, 0x010030, 0x040040 },//07
            {    70/10, F_OF + 0x070050, 0x040030, 0x010010, 0x010010, 0x030040, 0x050050 },//06
            {    70/10, F_OF + 0x090070, 0x050040, 0x030030, 0x030030, 0x040050, 0x070070 },//05
            {    70/10, F_OF + 0x070090, 0x070050, 0x040040, 0x040040, 0x050070, 0x090090 },//04
            {    70/10, F_OF + 0x050070, 0x090070, 0x050050, 0x050050, 0x070090, 0x070070 },//03
            {    70/10, F_OF + 0x040050, 0x070090, 0x070070, 0x070070, 0x090070, 0x050050 },//02
            {END_CODE}
};
const struct S_LAMP     XD___LWU_2_JAKU_JAKUB_DONYU_6[] = {
//                            -  ②     ③ ④     ⑤ ⑥     ⑦ ⑧     ⑨ ⑩     ⑪ ⑫
//                              --RGB   RGBRGB   RGBRGB   RGBRGB   RGBRGB   RGBRGB
            {    70/10, F_OF + 0x000010, 0x030040, 0x050050, 0x050050, 0x040030, 0x010010 },//01
            {    70/10, F_OF + 0x000030, 0x040050, 0x070070, 0x070070, 0x050040, 0x030030 },//10
            {    70/10, F_OF + 0x000040, 0x050070, 0x090090, 0x090090, 0x070050, 0x040040 },//09
            {    70/10, F_OF + 0x000050, 0x070090, 0x070070, 0x070070, 0x090070, 0x050050 },//08
            {    70/10, F_OF + 0x000070, 0x090070, 0x050050, 0x050050, 0x070090, 0x070070 },//07
            {    70/10, F_OF + 0x000090, 0x070050, 0x040040, 0x040040, 0x050070, 0x090090 },//06
            {    70/10, F_OF + 0x000070, 0x050040, 0x030030, 0x030030, 0x040050, 0x070070 },//05
            {    70/10, F_OF + 0x000050, 0x040030, 0x010010, 0x010010, 0x030040, 0x050050 },//04
            {    70/10, F_OF + 0x000040, 0x030010, 0x030030, 0x030030, 0x010030, 0x040040 },//03
            {    70/10, F_OF + 0x000030, 0x010030, 0x040040, 0x040040, 0x030010, 0x030030 },//02
            {END_CODE}
};
const struct S_LAMP     XD___LLOGO_JAKU_JAKUB_DONYU_6[] = {
//                            1234
//                            RRRR
            {    70/10, F_OF + 0x3332 },
            {    70/10, F_OF + 0x3223 },
            {    70/10, F_OF + 0x2332 },
            {    70/10, F_OF + 0x3334 },
            {    70/10, F_OF + 0x3444 },
            {    70/10, F_OF + 0x4446 },
            {    70/10, F_OF + 0x4664 },
            {    70/10, F_OF + 0x6444 },
            {    70/10, F_OF + 0x4443 },
            {    70/10, F_OF + 0x4333 },
            {END_CODE}
};
const struct S_LAMP     XD___LSLMP_JAKU_JAKUB_DONYU_6[] = {
//                            12345
//                            WWWW
            {    70/10, F_OF + 0x44443 },
            {    70/10, F_OF + 0x44433 },
            {    70/10, F_OF + 0x33332 },
            {    70/10, F_OF + 0x33323 },
            {    70/10, F_OF + 0x22233 },
            {    70/10, F_OF + 0x23334 },
            {    70/10, F_OF + 0x33344 },
            {    70/10, F_OF + 0x44446 },
            {    70/10, F_OF + 0x44464 },
            {    70/10, F_OF + 0x66644 },
            {END_CODE}
};
const struct S_LAMP     XD___LATAK_JAKU_JAKUB_DONYU_6[] = {
//                            1  2      123 3
//                            RGBRGB    RGBRGB
            {    70/10, F_OF + 0x030030, 0x332040 },
            {    70/10, F_OF + 0x010040, 0x334050 },
            {    70/10, F_OF + 0x030050, 0x444070 },
            {    70/10, F_OF + 0x040070, 0x446090 },
            {    70/10, F_OF + 0x050090, 0x664070 },
            {    70/10, F_OF + 0x070070, 0x444050 },
            {    70/10, F_OF + 0x090050, 0x443040 },
            {    70/10, F_OF + 0x070040, 0x333030 },
            {    70/10, F_OF + 0x050030, 0x332010 },
            {    70/10, F_OF + 0x040010, 0x223030 },
            {END_CODE}
};
```

【図１１－１０４】

【図１１－１０４】　強リーチ系共通タイトル（親）

```
const struct S_LAMP_A   XD_A_LWU_1_B517[] = {
            {600000/10,                 &XD_J_LWU_1_KYO_KYOTU_TITLE[0]},
            {END_CODE}
};
const struct S_LAMP_A   XD_A_LLOGO_B517[] = {
            {600000/10,                 &XD_J_LLOGO_KYO_KYOTU_TITLE[0]},
            {END_CODE}
};
const struct S_LAMP_A   XD_A_LSLMP_B517[] = {
            {600000/10,                 &XD_J_LSLMP_KYO_KYOTU_TITLE[0]},
            {END_CODE}
};
const struct S_LAMP_A   XD_A_LATAK_B517[] = {
            {600000/10,                 &XD_J_LATAK_KYO_KYOTU_TITLE[0]},
            {END_CODE}
};
```

【図１１－１０５】

【図１１－１０５】　強リーチ系共通タイトル（子）

```
const struct S_LAMP_J   XD_J_LWU_1_KYO_KYOTU_TITLE[] = {
            {   230/10,                 &XD___LWU_1_KYO_KYOTU_TITLE1_1[0]},//
            {  3120/10,                 &XD___LWU_1_KYO_KYOTU_TITLE1_2[0],&XD___LWU_2_KYO_KYOTU_TITLE1_2[0]},//
            {600000/10,                 &XD___LWU_1_KYO_KYOTU_TITLE1_2_2[0]},//
            {END_CODE}
};
const struct S_LAMP_J   XD_J_LLOGO_KYO_KYOTU_TITLE[] = {
            {   230/10,                 &XD___LLOGO_KYO_KYOTU_TITLE1_1[0]},//
            {  3120/10,                 &XD___LLOGO_KYO_KYOTU_TITLE1_2[0]},//
            {600000/10,                 &XD___LLOGO_KYO_KYOTU_TITLE1_2_2[0]},//
            {END_CODE}
};
const struct S_LAMP_J   XD_J_LSLMP_KYO_KYOTU_TITLE[] = {
            {   230/10,                 &XD___LSLMP_KYO_KYOTU_TITLE1_1[0]},//
            {  3120/10,                 &XD___LSLMP_KYO_KYOTU_TITLE1_2[0]},//
            {600000/10,                 &XD___LSLMP_KYO_KYOTU_TITLE1_2_2[0]},
            {END_CODE}
};
const struct S_LAMP_J   XD_J_LATAK_KYO_KYOTU_TITLE[] = {
            {   230/10,                 &XD___LATAK_KYO_KYOTU_TITLE1_1[0]},//
            {  3120/10,                 &XD___LATAK_KYO_KYOTU_TITLE1_2[0]},//
            {600000/10,                 &XD___LATAK_KYO_KYOTU_TITLE1_2_2[0]},//
            {END_CODE}
};
```

【図１１－１０６】

【図１１－１０６】　強リーチ系共通タイトル（孫）１

```
const struct S_LAMP     XD___LWU_1_KYO_KYOTU_TITLE1_1[] = {
//                          S① ②     ③ ④     ⑤ ⑥     ⑦ ⑧     ⑨ ⑩     ⑪ ⑫
//                            RGBRGB   RGBRGB   RGBRGB   RGBRGB   RGBRGB   RGBRGB
            {    10/10, F_OF + 0xCCCCCC, 0xCCCCCC, 0xCCCCCC, 0xCCCCCC, 0xCCCCCC, 0xCCCCCC },//10
            {   220/10, F_ON + 0x003003, 0x003003, 0x003003, 0x003003, 0x003003, 0x003003 },//10
            {100000/10, F_OF + 0x003003, 0x003003, 0x003003, 0x003003, 0x003003, 0x003003 },//10
            {END_CODE}
};
const struct S_LAMP     XD___LSLMP_KYO_KYOTU_TITLE1_1[] = {
//                            12345
//                            WWWWW
            {    10/10, F_OF + 0xCCCCC },
            {   220/10, F_ON + 0x11111 },
            {100000/10, F_OF + 0x11111 },
            {END_CODE}
};
const struct S_LAMP     XD___LLOGO_KYO_KYOTU_TITLE1_1[] = {
//                            1234
//                            RRRR
            {   230/10, F_ON + 0x1111 },
            {100000/10, F_OF + 0x1111 },
            {END_CODE}
};
const struct S_LAMP     XD___LATAK_KYO_KYOTU_TITLE1_1[] = {
//                            1  2      123 3
//                            RGBRGB    RGBRGB
            {    10/10, F_OF + 0xCCCCCC, 0xCCCCCC },
            {   220/10, F_ON + 0x003003, 0x111003 },
            {100000/10, F_OF + 0x003003, 0x111003 },
            {END_CODE}
};
```

【図１１－１０７】

【図１１－１０７】　強リーチ系共通タイトル（孫）２－１

```
const struct S_LAMP     XD__LWU_1_KYO_KYOTU_TITLE1_2[] = {
//                          S① ②     ③ ④     ⑤ ⑥     ⑦ ⑧     ⑨ ⑩     ⑪ ⑫
//                           RGBRGB   RGBRGB   RGBRGB   RGBRGB   RGBRGB   RGBRGB
            {   240/10, F_ON + 0x001004, 0x007004, 0x001004, 0x007004, 0x001004, 0x007004 },//
            {   240/10, F_ON + 0x004001, 0x004001, 0x004001, 0x004001, 0x004001, 0x004001 },//
            {   240/10, F_ON + 0x007004, 0x001004, 0x007004, 0x001004, 0x007004, 0x001004 },//
            {   240/10, F_ON + 0x004007, 0x004007, 0x004007, 0x004007, 0x004007, 0x004007 },//
            {   240/10, F_ON + 0x001004, 0x007004, 0x001004, 0x007004, 0x001004, 0x007004 },//
            {   240/10, F_ON + 0x004001, 0x004001, 0x004001, 0x004001, 0x004001, 0x004001 },//
            {   240/10, F_ON + 0x007004, 0x001004, 0x007004, 0x001004, 0x007004, 0x001004 },//
            {   240/10, F_ON + 0x004007, 0x004007, 0x004007, 0x004007, 0x004007, 0x004007 },//1920
            {   240/10, F_ON + 0x001004, 0x007004, 0x001004, 0x007004, 0x001004, 0x007004 },//2160
            {   240/10, F_ON + 0x004001, 0x004001, 0x004001, 0x004001, 0x004001, 0x004001 },//2400
            {   240/10, F_ON + 0x007004, 0x001004, 0x007004, 0x001004, 0x007004, 0x001004 },//2640
            {    20/10, F_ON + 0x006005, 0x002005, 0xCCCCCC, 0xCCCCCC, 0x006005, 0x002005 },//1
            {    20/10, F_ON + 0x006005, 0x002005, 0xAABAAB, 0xAABAAB, 0x006005, 0x002005 },//2
            {    20/10, F_ON + 0x006005, 0x002CCC, 0x669669, 0x669669, 0xCCC005, 0x002005 },//3
            {    20/10, F_ON + 0x006005, 0x002AAB, 0x335335, 0x335335, 0xAAB005, 0x002005 },//3
            {    20/10, F_ON + 0x005006, 0xCCC669, 0x113113, 0x113113, 0x669CCC, 0x003006 },//4
            {    20/10, F_ON + 0x005006, 0xAAB335, 0x005006, 0x003006, 0x335AAB, 0x003006 },//4
            {    20/10, F_ON + 0x005CCC, 0x669113, 0x005006, 0x003006, 0x113669, 0xCCCCCC },//5
            {    20/10, F_ON + 0x005AAB, 0x335006, 0x005006, 0x003006, 0x005335, 0xAABAAB },//5
            {    20/10, F_ON + 0xCCC669, 0x113007, 0x004007, 0x004007, 0x004113, 0x669669 },//6
            {    20/10, F_ON + 0xAAB335, 0x004007, 0x004007, 0x004007, 0x004007, 0x335335 },//6
            {    20/10, F_ON + 0x669113, 0x004007, 0x004007, 0x004007, 0x004007, 0x113113 },//7
            {    20/10, F_ON + 0x335007, 0x004007, 0x004007, 0x004007, 0x004007, 0x004007 },//7
            {    20/10, F_ON + 0x113006, 0x005006, 0x003006, 0x005006, 0x003006, 0x005006 },//8
            {    20/10, F_ON + 0x003006, 0x005006, 0x003006, 0x005006, 0x003006, 0x005006 },//8
            {    20/10, F_ON + 0x003006, 0x005006, 0x003006, 0x005006, 0x003006, 0x005006 },//9
            {    20/10, F_ON + 0x003006, 0x005006, 0x003006, 0x005006, 0x003006, 0x005006 },//9
            {    20/10, F_ON + 0x002005, 0x006005, 0x002005, 0x006005, 0x002005, 0x006005 },//10
            {    20/10, F_ON + 0x002005, 0x006005, 0x002005, 0x006005, 0x002005, 0x006005 },//10
            {    20/10, F_ON + 0x002005, 0x006005, 0x002005, 0x006005, 0x002005, 0x006005 },//11
            {    20/10, F_ON + 0x002005, 0x006005, 0x002005, 0x006005, 0x002005, 0x006005 },//11
            {    20/10, F_ON + 0x001004, 0x007004, 0x001004, 0x007004, 0x001004, 0x007004 },//12
            {    20/10, F_ON + 0x001004, 0x007004, 0x001004, 0x007004, 0x001004, 0x007004 },//12
            {    20/10, F_ON + 0x001004, 0x007004, 0x001004, 0x007004, 0x001004, 0x007004 },//13
            {    20/10, F_ON + 0x001004, 0x007004, 0x001004, 0x007004, 0x001004, 0x007004 },//13
            {END_CODE}
};
const struct S_LAMP     XD__LWU_2_KYO_KYOTU_TITLE1_2[] = {
//                           -  ②     ③ ④     ⑤ ⑥     ⑦ ⑧     ⑨ ⑩     ⑪ ⑫
//                           ---RGB   RGBRGB   RGBRGB   RGBRGB   RGBRGB   RGBRGB
            {   240/10, F_ON + 0x001004, 0x007004, 0x001004, 0x007004, 0x001004, 0x007004 },//10
            {   240/10, F_ON + 0x004001, 0x004001, 0x004001, 0x004001, 0x004001, 0x004001 },//10
            {   240/10, F_ON + 0x007004, 0x001004, 0x007004, 0x001004, 0x007004, 0x001004 },//10
            {   240/10, F_ON + 0x004007, 0x004007, 0x004007, 0x004007, 0x004007, 0x004007 },//10
            {   240/10, F_ON + 0x001004, 0x007004, 0x001004, 0x007004, 0x001004, 0x007004 },//10
            {   240/10, F_ON + 0x004001, 0x004001, 0x004001, 0x004001, 0x004001, 0x004001 },//10
            {   240/10, F_ON + 0x007004, 0x001004, 0x007004, 0x001004, 0x007004, 0x001004 },//10
            {   240/10, F_ON + 0x004007, 0x004007, 0x004007, 0x004007, 0x004007, 0x004007 },//10
            {   240/10, F_ON + 0x001004, 0x007004, 0x001004, 0x007004, 0x001004, 0x007004 },//10
            {   240/10, F_ON + 0x004001, 0x004001, 0x004001, 0x004001, 0x004001, 0x004001 },//2400 ms
            {   240/10, F_ON + 0x007004, 0x001004, 0x007004, 0x001004, 0x007004, 0x001004 },//10
            {    20/10, F_ON + 0x006005, 0x002005, 0x006005, 0x002005, 0x006005, 0x002005 },//10
            {    20/10, F_ON + 0x006005, 0x002005, 0x006005, 0x002005, 0x006005, 0x002005 },//10
            {    20/10, F_ON + 0x006005, 0x002005, 0x006005, 0x002005, 0x006005, 0x002005 },//10
            {    20/10, F_ON + 0x006005, 0x002005, 0x006005, 0x002005, 0x006005, 0x002005 },//10
            {    20/10, F_ON + 0x005006, 0x003006, 0x005006, 0x003006, 0x005006, 0x003006 },//10
            {    20/10, F_ON + 0x005006, 0x003006, 0x005006, 0x003006, 0x005006, 0x003006 },//10
            {    20/10, F_ON + 0x005006, 0x003006, 0x005006, 0x003006, 0x005006, 0x003006 },//10
            {    20/10, F_ON + 0x005006, 0x003006, 0x005006, 0x003006, 0x005006, 0x003006 },//10
            {    20/10, F_ON + 0x004007, 0x004007, 0x004007, 0x004007, 0x004007, 0x004007 },//10
            {    20/10, F_ON + 0x004007, 0x004007, 0x004007, 0x004007, 0x004007, 0x004007 },//10
            {    20/10, F_ON + 0x004CCC, 0x004007, 0x004007, 0x004007, 0x004007, 0xCCCCCC },//10
            {    20/10, F_ON + 0x004AAB, 0x004007, 0x004007, 0x004007, 0x004007, 0xAABAAB },//10
            {    20/10, F_ON + 0x003669, 0xCCC006, 0x003006, 0x005006, 0x003CCC, 0x669669 },//10
            {    20/10, F_ON + 0x003335, 0xAAB006, 0x003006, 0x005006, 0x003AAB, 0x335335 },//10
            {    20/10, F_ON + 0x003113, 0x669CCC, 0x003006, 0x005006, 0xCCC669, 0x113113 },//10
            {    20/10, F_ON + 0x003006, 0x335AAB, 0x003006, 0x005006, 0xAAB335, 0x005006 },//10
            {    20/10, F_ON + 0x002005, 0x113669, 0xCCCCCC, 0xCCCCCC, 0x669113, 0x006005 },//10
            {    20/10, F_ON + 0x002005, 0x006335, 0xAABAAB, 0xAABAAB, 0x335005, 0x006005 },//10
            {    20/10, F_ON + 0x002005, 0x006113, 0x669669, 0x669669, 0x113005, 0x006005 },//10
            {    20/10, F_ON + 0x002005, 0x006005, 0x335335, 0x335335, 0x002005, 0x006005 },//10
            {    20/10, F_ON + 0x001004, 0x007004, 0x113113, 0x113113, 0x001004, 0x007004 },//10
            {    20/10, F_ON + 0x001004, 0x007004, 0x001004, 0x007004, 0x001004, 0x007004 },//10
            {    20/10, F_ON + 0x001004, 0x007004, 0x001004, 0x007004, 0x001004, 0x007004 },//10
            {    20/10, F_ON + 0x001004, 0x007004, 0x001004, 0x007004, 0x001004, 0x007004 },//10
            {END_CODE}
};
```

【図１１－１０８】

【図１１－１０８】　強リーチ系共通タイトル（孫）２－２

```
const struct S_LAMP     XD__LSLMP_KYO_KYOTU_TITLE1_2[] = {
//                          12345
//                          WWWWW
            {  2640/10, F_OF + 0x11111 },
            {    20/10, F_OF + 0x11111 },
            {    20/10, F_OF + 0x11111 },
            {    20/10, F_OF + 0xCCC11 },
            {    20/10, F_OF + 0xAAA11 },
            {    20/10, F_OF + 0x666C1 },
            {    20/10, F_OF + 0x333A1 },
            {    20/10, F_OF + 0x1116C },
            {    20/10, F_OF + 0x1113A },
            {    20/10, F_OF + 0x11116 },
            {    20/10, F_OF + 0x11113 },
            {    20/10, F_OF + 0x11111 },
            {    20/10, F_OF + 0x11111 },
            {    20/10, F_OF + 0x11111 },
            {    20/10, F_OF + 0x11111 },
            {    20/10, F_OF + 0x11111 },
            {    20/10, F_OF + 0x11111 },
            {    20/10, F_OF + 0x11111 },
            {    20/10, F_OF + 0x11111 },
            {    20/10, F_OF + 0x11111 },
            {    20/10, F_OF + 0x11111 },
            {    20/10, F_OF + 0x11111 },
            {    20/10, F_OF + 0x11111 },
            {    20/10, F_OF + 0x11111 },
            {    20/10, F_OF + 0x11111 },
            {END_CODE}
};
const struct S_LAMP     XD__LLOGO_KYO_KYOTU_TITLE1_2[] = {
//                          1234
//                          RRRR
            {  2640/10, F_OF + 0x1111 },
            {    20/10, F_OF + 0x1111 },
            {    20/10, F_OF + 0x1111 },
            {    20/10, F_OF + 0x1111 },
            {    20/10, F_OF + 0x1111 },
            {    20/10, F_OF + 0x1111 },
            {    20/10, F_OF + 0x1111 },
            {    20/10, F_OF + 0xC111 },
            {    20/10, F_OF + 0xA111 },
            {    20/10, F_OF + 0x6C11 },
            {    20/10, F_OF + 0x3AC1 },
            {    20/10, F_OF + 0x16AC },
            {    20/10, F_OF + 0x136A },
            {    20/10, F_OF + 0x1136 },
            {    20/10, F_OF + 0x1113 },
            {    20/10, F_OF + 0x1111 },
            {    20/10, F_OF + 0x1111 },
            {    20/10, F_OF + 0x1111 },
            {    20/10, F_OF + 0x1111 },
            {    20/10, F_OF + 0x1111 },
            {    20/10, F_OF + 0x1111 },
            {    20/10, F_OF + 0x1111 },
            {    20/10, F_OF + 0x1111 },
            {    20/10, F_OF + 0x1111 },
            {    20/10, F_OF + 0x1111 },
            {END_CODE}
};
```

```
const struct S_LAMP     XD__LATAK_KYO_KYOTU_TITLE1_2[] = {
//                          1  2     123 3
//                          RGBRGB   RGBRGB
            {   240/10, F_ON + 0x001004, 0x111004 },
            {   240/10, F_ON + 0x004001, 0x111001 },
            {   240/10, F_ON + 0x007004, 0x111004 },
            {   240/10, F_ON + 0x004007, 0x111007 },
            {   240/10, F_ON + 0x001004, 0x111004 },
            {   240/10, F_ON + 0x004001, 0x111001 },
            {   240/10, F_ON + 0x007004, 0x111004 },
            {   240/10, F_ON + 0x004007, 0x111007 },
            {   240/10, F_ON + 0x001004, 0x111004 },
            {   240/10, F_ON + 0x004001, 0x111001 },
            {   240/10, F_ON + 0x007004, 0x111004 },
            {    20/10, F_ON + 0x006005, 0x111005 },//
            {    20/10, F_ON + 0x006005, 0x111005 },
            {    20/10, F_ON + 0x006005, 0x111005 },//
            {    20/10, F_ON + 0x006005, 0x111005 },
            {    20/10, F_ON + 0x005006, 0x111006 },//
            {    20/10, F_ON + 0x005006, 0x111006 },
            {    20/10, F_ON + 0x005006, 0x111006 },//
            {    20/10, F_ON + 0x005006, 0x111006 },
            {    20/10, F_ON + 0xCCC007, 0x111007 },//
            {    20/10, F_ON + 0xAAB007, 0x111007 },
            {    20/10, F_ON + 0x669007, 0x111007 },//
            {    20/10, F_ON + 0x335007, 0x111007 },
            {    20/10, F_ON + 0x113CCC, 0xCCC006 },//
            {    20/10, F_ON + 0x003AAB, 0xAAA006 },
            {    20/10, F_ON + 0x003669, 0x666CCC },//
            {    20/10, F_ON + 0x003335, 0x333AAB },
            {    20/10, F_ON + 0x002113, 0x111669 },
            {    20/10, F_ON + 0x002005, 0x111335 },
            {    20/10, F_ON + 0x002005, 0x111113 },
            {    20/10, F_ON + 0x002005, 0x111005 },
            {    20/10, F_ON + 0x001004, 0x111004 },
            {    20/10, F_ON + 0x001004, 0x111004 },
            {    20/10, F_ON + 0x001004, 0x111004 },
            {    20/10, F_ON + 0x001004, 0x111004 },
            {END_CODE}
};
```

【図１１－１０９】

【図１１－１０９】　強リーチ系共通タイトル（孫）３

```
const struct S_LAMP     XD__LWU_1_KYO_KYOTU_TITLE1_2_2[] = {
//                          S① ②     ③ ④     ⑤ ⑥     ⑦ ⑧     ⑨ ⑩     ⑪ ⑫
//                           RGBRGB   RGBRGB   RGBRGB   RGBRGB   RGBRGB   RGBRGB
            {   240/10, F_ON + 0x004001, 0x004001, 0x004001, 0x004001, 0x004001, 0x004001 },//10
            {   240/10, F_ON + 0x007004, 0x001004, 0x007004, 0x001004, 0x007004, 0x001004 },//10
            {   240/10, F_ON + 0x004007, 0x004007, 0x004007, 0x004007, 0x004007, 0x004007 },//10
            {   240/10, F_ON + 0x001004, 0x007004, 0x001004, 0x007004, 0x001004, 0x007004 },//10
            {END_CODE}
};
const struct S_LAMP     XD__LSLMP_KYO_KYOTU_TITLE1_2_2[] = {
//                          12345
//                          WWWWW
            {100000/10, F_OF + 0x11111 },
            {END_CODE}
};
const struct S_LAMP     XD__LLOGO_KYO_KYOTU_TITLE1_2_2[] = {
//                          1234
//                          RRRR
            {100000/10, F_OF + 0x1111 },
            {END_CODE}
};
const struct S_LAMP     XD__LATAK_KYO_KYOTU_TITLE1_2_2[] = {
//                          1  2     123 3
//                          RGBRGB   RGBRGB
            {   240/10, F_ON + 0x004001, 0x111001 },
            {   240/10, F_ON + 0x007004, 0x111004 },
            {   240/10, F_ON + 0x004007, 0x111007 },
            {   240/10, F_ON + 0x001004, 0x111004 },
            {END_CODE}
```

【図１１－１１０】

【図１１－１１０】　強リーチ系強リーチＡ導入（親）

```
const struct S_LAMP_A   XD_A_LWU_1_B500[] = {
            {600000/10,             &XD_J_LWU_1_KYO_KYOA_DONYU[0]},
            {END_CODE}
};
const struct S_LAMP_A   XD_A_LLOGO_B500[] = {
            {600000/10,             &XD_J_LLOGO_KYO_KYOA_DONYU[0]},
            {END_CODE}
};
const struct S_LAMP_A   XD_A_LSLMP_B500[] = {
            {600000/10,             &XD_J_LSLMP_KYO_KYOA_DONYU[0]},
            {END_CODE}
};
const struct S_LAMP_A   XD_A_LATAK_B500[] = {
            {600000/10,             &XD_J_LATAK_KYO_KYOA_DONYU[0]},
            {END_CODE}
};
```

【図１１－１１１】

【図１１－１１１】　強リーチ系強リーチＡ導入（子）

```
const struct S_LAMP_J   XD_J_LMU_1_KYO_KYOA_DONYU[] = {
            {  1530/10,              &XD___LMU_1_KYO_KYOA_DONYU1_3[0]},//
            {   970/10,              &XD___LMU_1_KYO_KYOA_DONYU1_4[0]},//
            {  1500/10,              &XD___LMU_1_KYO_KYOA_DONYU1_5[0]},//
            {  2000/10,              &XD___LMU_1_KYO_KYOA_DONYU1_6[0]},//
            {   500/10,              &XD___LMU_1_KYO_KYOA_DONYU1_7_1[0]},//
                 ⋮

const struct S_LAMP_J   XD_J_LLOGO_KYO_KYOA_DONYU[] = {
            {  1070/10,              &XD___LLOGO_KYO_KYOA_DONYU1_3_1[0]},//
            {   460/10,              &XD___LLOGO_KYO_KYOA_DONYU1_3_2[0]},//
            {   970/10,              &XD___LLOGO_KYO_KYOA_DONYU1_4[0]},//
            {  3500/10,              &XD___LLOGO_KYO_KYOA_DONYU1_5[0]},//
            {  2660/10,              &XD___LLOGO_KYO_KYOA_DONYU1_5[0]},//
                 ⋮

const struct S_LAMP_J   XD_J_LSLMP_KYO_KYOA_DONYU[] = {
            {  1070/10,              &XD___LSLMP_KYO_KYOA_DONYU1_3_1[0]},//
            {   460/10,              &XD___LSLMP_KYO_KYOA_DONYU1_3_2[0]},//
            {   970/10,              &XD___LSLMP_KYO_KYOA_DONYU1_4[0]},//
            {  3500/10,              &XD___LSLMP_KYO_KYOA_DONYU1_5[0]},//
            {  2660/10,              &XD___LSLMP_KYO_KYOA_DONYU1_5[0]},//
                 ⋮

const struct S_LAMP_J   XD_J_LATAK_KYO_KYOA_DONYU[] = {
            {  1530/10,              &XD___LATAK_KYO_KYOA_DONYU1_3[0]},//
            {   970/10,              &XD___LATAK_KYO_KYOA_DONYU1_4[0]},//
            {  1500/10,              &XD___LATAK_KYO_KYOA_DONYU1_5[0]},//
            {  2000/10,              &XD___LATAK_KYO_KYOA_DONYU1_6[0]},//
            {   500/10,              &XD___LATAK_KYO_KYOA_DONYU1_7_1[0]},//
                 ⋮
```

【図１１－１１２】

【図１１－１１２】　強リーチ系強リーチＡ導入（孫）１

```
const struct S_LAMP     XD___LMU_1_KYO_KYOA_DONYU1_3[] = {
//                          S① ②     ③ ④     ⑤ ⑥     ⑦ ⑧     ⑨ ⑩     ⑪ ⑫
//                           RGBRGB   RGBRGB   RGBRGB   RGBRGB   RGBRGB   RGBRGB
            {   180/10, F_ON + 0x00900C, 0x00F00C, 0x00900C, 0x00F00C, 0x00900C, 0x00F00C },//10
            {   180/10, F_ON + 0x00C009, 0x00C009, 0x00C009, 0x00C009, 0x00C009, 0x00C009 },//10
            {   180/10, F_ON + 0x00F00C, 0x00900C, 0x00F00C, 0x00900C, 0x00F00C, 0x00900C },//10
            {   180/10, F_ON + 0x00C00F, 0x00C00F, 0x00C00F, 0x00C00F, 0x00C00F, 0x00C00F },//10
            {END_CODE}
};
const struct S_LAMP     XD___LSLMP_KYO_KYOA_DONYU1_3_1[] = {
//                           12345
//                           WWWWW
            {   400/10, F_ON + 0xFFFFF },
            {END_CODE}
};
const struct S_LAMP     XD___LLOGO_KYO_KYOA_DONYU1_3_1[] = {
//                           1234
//                           RRRR
            {   400/10, F_ON + 0xFFFF },
            {END_CODE}
};
const struct S_LAMP     XD___LATAK_KYO_KYOA_DONYU1_3[] = {
//                           1  2     123 3
//                           RGBRGB   RGBRGB
            {   180/10, F_ON + 0x00900C, 0xFFF00C },
            {   180/10, F_ON + 0x00C009, 0x0CC009 },
            {   180/10, F_ON + 0x00F00C, 0x99900C },
            {   180/10, F_ON + 0x00C00F, 0x0CC00F },
            {END_CODE}
};
```

【図１１－１１３】

【図１１－１１３】　強リーチ系強リーチＡ導入（孫）２

```
const struct S_LAMP     XD___LSLMP_KYO_KYOA_DONYU1_3_2[] = {
//                           12345
//                           WWWWW
            {    30/10, F_OF + 0xFFFFF },
            {    30/10, F_OF + 0x11111 },
            {    30/10, F_OF + 0xFFFFF },
            {    30/10, F_OF + 0x33333 },
            {    30/10, F_OF + 0xFFFFF },
            {    30/10, F_OF + 0x55555 },
            {    30/10, F_OF + 0xFFFFF },
            {END_CODE}
};
const struct S_LAMP     XD___LLOGO_KYO_KYOA_DONYU1_3_2[] = {
//                           1234
//                           RRRR
            {    30/10, F_OF + 0xFFFF },
            {    30/10, F_OF + 0x1111 },
            {    30/10, F_OF + 0xFFFF },
            {    30/10, F_OF + 0x3333 },
            {    30/10, F_OF + 0xFFFF },
            {    30/10, F_OF + 0x5555 },
            {    30/10, F_OF + 0xFFFF },
            {END_CODE}
};
```

【図１１－１１４】

【図１１－１１４】　強リーチ系強リーチＡ導入（孫）３

```
const struct S_LAMP     XD___LMU_1_KYO_KYOA_DONYU1_4[] = {
//                          S① ②     ③ ④     ⑤ ⑥     ⑦ ⑧     ⑨ ⑩     ⑪ ⑫
//                           RGBRGB   RGBRGB   RGBRGB   RGBRGB   RGBRGB   RGBRGB
            {    50/10, F_OF + 0x000000, 0x000000, 0x000000, 0x000000, 0x000000, 0x000000 },//07
            {    50/10, F_OF + 0x100100, 0x100100, 0x100100, 0x100100, 0x100100, 0x100100 },//07
            {    50/10, F_OF + 0x300300, 0x300300, 0x300300, 0x300300, 0x300300, 0x300300 },//08
            {    50/10, F_OF + 0x510510, 0x510510, 0x510510, 0x510510, 0x510510, 0x510510 },//09
            {    50/10, F_OF + 0x700700, 0x700700, 0x700700, 0x700700, 0x700700, 0x700700 },//09
            {    50/10, F_OF + 0x920920, 0x920920, 0x920920, 0x920920, 0x920920, 0x920920 },//09
            {    50/10, F_OF + 0xA10A10, 0xA10A10, 0xA10A10, 0xA10A10, 0xA10A10, 0xA10A10 },//09
            {    50/10, F_OF + 0xA50A50, 0xA50A50, 0xA50A50, 0xA50A50, 0xA50A50, 0xA50A50 },//09
            {    50/10, F_OF + 0xA20A20, 0xA20A20, 0xA20A20, 0xA20A20, 0xA20A20, 0xA20A20 },//09
            {    50/10, F_OF + 0xA50A50, 0xA50A50, 0xA50A50, 0xA50A50, 0xA50A50, 0xA50A50 },//09
            {    50/10, F_OF + 0xA40A40, 0xA40A40, 0xA40A40, 0xA40A40, 0xA40A40, 0xA40A40 },//09
            {    60/10, F_OF + 0xA50A50, 0xA50A50, 0xA50A50, 0xA50A50, 0xA50A50, 0xA50A50 },//09
            {100060/10, F_OF + 0xA50A50, 0xA50A50, 0xA50A50, 0xA50A50, 0xA50A50, 0xA50A50 },//09
            {END_CODE}
};
const struct S_LAMP     XD___LLOGO_KYO_KYOA_DONYU1_4[] = {
//                           1234
//                           RRRR
            {    50/10, F_OF + 0xFFFF },
            {    50/10, F_OF + 0x0000 },
            {    50/10, F_OF + 0x1111 },
            {    50/10, F_OF + 0x3333 },
            {    50/10, F_OF + 0x5555 },
            {    50/10, F_OF + 0x7777 },
            {    50/10, F_OF + 0x9999 },
            {    50/10, F_OF + 0xAAAA },
            {    50/10, F_OF + 0xAAAA },
            {    50/10, F_OF + 0xAAAA },
            {    50/10, F_OF + 0xAAAA },
            {    60/10, F_OF + 0xAAAA },
            {100060/10, F_OF + 0xAAAA },
            {END_CODE}
};
const struct S_LAMP     XD___LSLMP_KYO_KYOA_DONYU1_4[] = {
//                           12345
//                           WWWWW
            {    50/10, F_OF + 0xFFFFF },
            {    50/10, F_OF + 0x00000 },
            {    50/10, F_OF + 0x11111 },
            {    50/10, F_OF + 0x33333 },
            {    50/10, F_OF + 0x55555 },
            {    50/10, F_OF + 0x77777 },
            {    50/10, F_OF + 0x99999 },
            {    50/10, F_OF + 0xAAAAA },
            {    50/10, F_OF + 0xAAAAA },
            {    50/10, F_OF + 0xAAAAA },
            {    50/10, F_OF + 0xAAAAA },
            {    60/10, F_OF + 0xAAAAA },
            {100060/10, F_OF + 0xAAAAA },
            {END_CODE}
};
const struct S_LAMP     XD___LATAK_KYO_KYOA_DONYU1_4[] = {
//                           1  2     123 3
//                           RGBRGB   RGBRGB
            {    50/10, F_OF + 0x00F00F, 0xFFF00F },
            {    50/10, F_OF + 0x00F00F, 0xFFF00F },
            {    50/10, F_OF + 0x000000, 0xFFF000 },
            {    50/10, F_OF + 0x100100, 0xFFF100 },
            {    50/10, F_OF + 0x300300, 0x000300 },
            {    50/10, F_OF + 0x510510, 0x111510 },
            {    50/10, F_OF + 0x720720, 0x333720 },
            {    50/10, F_OF + 0x930930, 0x555930 },
            {    50/10, F_OF + 0xA20A20, 0x777A20 },
            {    50/10, F_OF + 0xA50A50, 0x999A50 },
            {    50/10, F_OF + 0xA40A40, 0xAAAA40 },
            {    60/10, F_OF + 0xA50A50, 0xAAAA50 },
            {100060/10, F_OF + 0xA50A50, 0xAAAA50 },
            {END_CODE}
};
```

【図１１－１１５】

【図１１－１１５】　強リーチ系強リーチＡ導入（孫）４

```
const struct S_LAMP     XD___LMU_1_KYO_KYOA_DONYU1_5[] = {
//                          S① ②     ③ ④     ⑤ ⑥     ⑦ ⑧     ⑨ ⑩     ⑪ ⑫
//                           RGBRGB   RGBRGB   RGBRGB   RGBRGB   RGBRGB   RGBRGB
            [100060/10, F_OF + 0x051051, 0x051051, 0x051051, 0x051051, 0x051051, 0x051051 },//09
            [END_CODE]
};
const struct S_LAMP     XD___LLOGO_KYO_KYOA_DONYU1_5[] = {
//                          1234
//                          RRRR
            [100060/10, F_OF + 0x1111 },
            [END_CODE]
};
const struct S_LAMP     XD___LSLMP_KYO_KYOA_DONYU1_5[] = {
//                          12345
//                          WWWWW
            [100060/10, F_OF + 0x11111 },
            [END_CODE]
};
const struct S_LAMP     XD___LATAK_KYO_KYOA_DONYU1_5[] = {
//                           1  2     123 3
//                          RGBRGB   RGBRGB
            [100060/10, F_OF + 0x051051, 0x111051 },
            [END_CODE]
};
```

【図１１－１１６】

【図１１－１１６】　強リーチ系強リーチＡ導入（孫）５

```
const struct S_LAMP     XD___LMU_1_KYO_KYOA_DONYU1_6[] = {
//                          S① ②     ③ ④     ⑤ ⑥     ⑦ ⑧     ⑨ ⑩     ⑪ ⑫
//                           RGBRGB   RGBRGB   RGBRGB   RGBRGB   RGBRGB   RGBRGB
            [   200/10, F_ON + 0x051021, 0x051021, 0x051021, 0x051021, 0x051021, 0x051021 },//09
            [   200/10, F_ON + 0x082051, 0x021051, 0x082051, 0x082051, 0x082051, 0x082051 },//09
            [   200/10, F_ON + 0x0A3082, 0x051082, 0x0A3082, 0x0A3082, 0x0A3082, 0x0A3082 },//09
            [   200/10, F_ON + 0x0820A3, 0x0820A3, 0x0820A3, 0x0820A3, 0x0820A3, 0x0820A3 },//09
            [   200/10, F_ON + 0x051082, 0x0A3082, 0x051082, 0x051082, 0x051082, 0x051082 },//09
            [   200/10, F_ON + 0x021051, 0x082051, 0x021051, 0x021051, 0x021051, 0x021051 },//09
            [END_CODE]
};
const struct S_LAMP     XD___LATAK_KYO_KYOA_DONYU1_6[] = {
//                           1  2     123 3
//                          RGBRGB   RGBRGB
            [   200/10, F_ON + 0x051051, 0x111021 },
            [   200/10, F_ON + 0x082082, 0x111051 },
            [   200/10, F_ON + 0x0A30A3, 0x111082 },
            [   200/10, F_ON + 0x082082, 0x1110A3 },
            [   200/10, F_ON + 0x051051, 0x111082 },
            [   200/10, F_ON + 0x021021, 0x111051 },
            [END_CODE]
};
```

【図１１－１１７】

【図１１－１１７】　強リーチ系強リーチＡ導入（孫）６

```
const struct S_LAMP     XD___LMU_1_KYO_KYOA_DONYU1_7_1[] = {
//                          S① ②     ③ ④     ⑤ ⑥     ⑦ ⑧     ⑨ ⑩     ⑪ ⑫
//                           RGBRGB   RGBRGB   RGBRGB   RGBRGB   RGBRGB   RGBRGB
            [    40/10, F_OF + 0xAAAAAA, 0xAAAAAA, 0xAAAAAA, 0xAAAAAA, 0xAAAAAA, 0xAAAAAA },//
            [    40/10, F_OF + 0xAAAAAA, 0xAAAAAA, 0xAAAAAA, 0xAAAAAA, 0xAAAAAA, 0xAAAAAA },//
            [    20/10, F_OF + 0x888888, 0x888888, 0x888888, 0x888888, 0x888888, 0x888888 },//
            [    40/10, F_OF + 0xAAAAAA, 0xAAAAAA, 0xAAAAAA, 0xAAAAAA, 0xAAAAAA, 0xAAAAAA },//
            [    40/10, F_OF + 0xAAAAAA, 0xAAAAAA, 0xAAAAAA, 0xAAAAAA, 0xAAAAAA, 0xAAAAAA },//200
            [    20/10, F_OF + 0x888888, 0x888888, 0x888888, 0x888888, 0x888888, 0x888888 },//
            [    30/10, F_OF + 0xAAAAAA, 0xAAAAAA, 0xAAAAAA, 0xAAAAAA, 0xAAAAAA, 0xAAAAAA },//
            [    30/10, F_OF + 0xAAAAAA, 0xAAAAAA, 0xAAAAAA, 0xAAAAAA, 0xAAAAAA, 0xAAAAAA },//100
            [    20/10, F_OF + 0x888888, 0x888888, 0x888888, 0x888888, 0x888888, 0x888888 },//
            [    30/10, F_OF + 0xAAAAAA, 0xAAAAAA, 0xAAAAAA, 0xAAAAAA, 0xAAAAAA, 0xAAAAAA },//
            [    30/10, F_OF + 0xAAAAAA, 0xAAAAAA, 0xAAAAAA, 0xAAAAAA, 0xAAAAAA, 0xAAAAAA },//
            [    20/10, F_OF + 0x888888, 0x888888, 0x888888, 0x888888, 0x888888, 0x888888 },//
            [    30/10, F_OF + 0xAAAAAA, 0xAAAAAA, 0xAAAAAA, 0xAAAAAA, 0xAAAAAA, 0xAAAAAA },//
            [    30/10, F_OF + 0xAAAAAA, 0xAAAAAA, 0xAAAAAA, 0xAAAAAA, 0xAAAAAA, 0xAAAAAA },//
            [    20/10, F_OF + 0x888888, 0x888888, 0x888888, 0x888888, 0x888888, 0x888888 },//200
            [END_CODE]
};
const struct S_LAMP     XD___LATAK_KYO_KYOA_DONYU1_7_1[] = {
//                           1  2     123 3
//                          RGBRGB   RGBRGB
            [    40/10, F_OF + 0xAAAAAA, 0x888AAA },
            [    40/10, F_OF + 0xAAAAAA, 0x888AAA },
            [    20/10, F_OF + 0x888888, 0x888888 },
            [    40/10, F_OF + 0xAAAAAA, 0x888AAA },
            [    40/10, F_OF + 0xAAAAAA, 0x888AAA },
            [    20/10, F_OF + 0x888888, 0x888888 },
            [    30/10, F_OF + 0xAAAAAA, 0x888AAA },
            [    30/10, F_OF + 0xAAAAAA, 0x888AAA },
            [    20/10, F_OF + 0x888888, 0x888888 },
            [    30/10, F_OF + 0xAAAAAA, 0x888AAA },
            [    30/10, F_OF + 0xAAAAAA, 0x888AAA },
            [    20/10, F_OF + 0x888888, 0x888888 },
            [    30/10, F_OF + 0xAAAAAA, 0x888AAA },
            [    30/10, F_OF + 0xAAAAAA, 0x888AAA },
            [    20/10, F_OF + 0x888888, 0x888888 },
            [END_CODE]
};
```

【図１１－１１８】

【図１１－１１８】　強リーチ系強リーチＢ導入（親）

```
const struct S_LAMP_A   XD_A_LMU_1_B504[] = {
            {600000/10,                 &XD_J_LMU_1_KYO_KYOB_DONYU[0]},
            {END_CODE}
};
const struct S_LAMP_A   XD_A_LLOGO_B504[] = {
            {600000/10,                 &XD_J_LLOGO_KYO_KYOB_DONYU[0]},
            {END_CODE}
};
const struct S_LAMP_A   XD_A_LSLMP_B504[] = {
            {600000/10,                 &XD_J_LSLMP_KYO_KYOB_DONYU[0]},
            {END_CODE}
};
const struct S_LAMP_A   XD_A_LATAK_B504[] = {
            {600000/10,                 &XD_J_LATAK_KYO_KYOB_DONYU[0]},
            {END_CODE}
};
```

【図１１－１１９】

【図１１－１１９】　強リーチ系強リーチＢ導入（子）

```
const struct S_LAMP_J   XD_J_LMU_1_KYO_KYOB_DONYU[] = {
            [   200/10,                 &XD___LMU_1_KYO_KYOB_DONYU1_1[0]},//
            [  1560/10,                 &XD___LMU_1_KYO_KYOB_DONYU1_2[0]},//
            [   250/10,                 &XD___LMU_1_KYO_KYOB_DONYU1_3_1[0],&XD___LMU_2_KYO_KYOB_DONYU1_3_1[0]},//
            [  1120/10,                 &XD___LMU_1_KYO_KYOB_DONYU1_3_2[0],&XD___LMU_2_KYO_KYOB_DONYU1_3_2[0]},//
            [  1880/10,                 &XD___LMU_1_KYO_KYOB_DONYU1_4[0]},//
                ⋮

const struct S_LAMP_J   XD_J_LLOGO_KYO_KYOB_DONYU[] = {
            [   200/10,                 &XD___LLOGO_KYO_KYOB_DONYU1_1[0]},
            [  1560/10,                 &XD___LLOGO_KYO_KYOB_DONYU1_2[0]},
            [   250/10,                 &XD___LLOGO_KYO_KYOB_DONYU1_3_1[0]},
            [  1120/10,                 &XD___LLOGO_KYO_KYOB_DONYU1_3_2[0]},
            [  1880/10,                 &XD___LLOGO_KYO_KYOB_DONYU1_4[0]},
                ⋮

const struct S_LAMP_J   XD_J_LSLMP_KYO_KYOB_DONYU[] = {
            [   200/10,                 &XD___LSLMP_KYO_KYOB_DONYU1_1[0]},
            [  1560/10,                 &XD___LSLMP_KYO_KYOB_DONYU1_2[0]},
            [   250/10,                 &XD___LSLMP_KYO_KYOB_DONYU1_3_1[0]},
            [  1120/10,                 &XD___LSLMP_KYO_KYOB_DONYU1_3_2[0]},
            [  1880/10,                 &XD___LSLMP_KYO_KYOB_DONYU1_4[0]},
                ⋮

const struct S_LAMP_J   XD_J_LATAK_KYO_KYOB_DONYU[] = {
            [   200/10,                 &XD___LATAK_KYO_KYOB_DONYU1_1[0]},
            [  1560/10,                 &XD___LATAK_KYO_KYOB_DONYU1_2[0]},
            [   250/10,                 &XD___LATAK_KYO_KYOB_DONYU1_3_1[0]},
            [  1120/10,                 &XD___LATAK_KYO_KYOB_DONYU1_3_2[0]},
            [  1880/10,                 &XD___LATAK_KYO_KYOB_DONYU1_4[0]},
                ⋮
```

【図１１－１２０】

【図１１－１２０】　強リーチ系強リーチＢ導入（孫）１

```
const struct S_LAMP     XD___LMU_1_KYO_KYOB_DONYU1_1[] = {
//                          S① ②     ③ ④     ⑤ ⑥     ⑦ ⑧     ⑨ ⑩     ⑪ ⑫
//                           RGBRGB   RGBRGB   RGBRGB   RGBRGB   RGBRGB   RGBRGB
            [   200/10, F_ON + 0x206206, 0x206206, 0x206206, 0x206206, 0x206206, 0x206206 },//10
            [END_CODE]
};
const struct S_LAMP     XD___LLOGO_KYO_KYOB_DONYU1_1[] = {
//                          1234
//                          RRRR
            [   200/10, F_ON + 0x1111 },//10
            [END_CODE]
};
const struct S_LAMP     XD___LSLMP_KYO_KYOB_DONYU1_1[] = {
//                          12345
//                          WWWWW
            [   200/10, F_ON + 0x11111 },//10
            [END_CODE]
};
const struct S_LAMP     XD___LATAK_KYO_KYOB_DONYU1_1[] = {
//                           1  2     123 3
//                          RGBRGB   RGBRGB
            [   200/10, F_ON + 0x206206, 0x444206 },//10
            [END_CODE]
};
```

【図１１－１２１】

【図１１－１２１】　強リーチ系強リーチＢ導入（孫）２

```
const struct S_LAMP     XD___LWU_1_KYO_KYOB_DONYU1_2[] = {
//                              S① ②     ③ ④     ⑤ ⑥     ⑦ ⑧     ⑨ ⑩     ⑪ ⑫
//                              RGBRGB   RGBRGB   RGBRGB   RGBRGB   RGBRGB   RGBRGB
            {   180/10, F_ON + 0x102104, 0x206104, 0x102104, 0x206104, 0x102104, 0x206104 },//10
            {   180/10, F_ON + 0x104102, 0x104102, 0x104102, 0x104102, 0x104102, 0x104102 },//10
            {   180/10, F_ON + 0x206104, 0x102104, 0x206104, 0x102104, 0x206104, 0x102104 },//10
            {   180/10, F_ON + 0x104206, 0x104206, 0x104206, 0x104206, 0x104206, 0x104206 },//10
            {END_CODE}
};
const struct S_LAMP     XD___LLOGO_KYO_KYOB_DONYU1_2[] = {
//                              1234
//                              RRRR
            {100000/10, F_OF + 0x1111 },
            {END_CODE}
};
const struct S_LAMP     XD___LSLMP_KYO_KYOB_DONYU1_2[] = {
//                              12345
//                              WWWWW
            {   180/10, F_ON + 0x24242 },//10
            {   180/10, F_ON + 0x42424 },//10
            {   180/10, F_ON + 0x64646 },//10
            {   180/10, F_ON + 0x46464 },//10
            {END_CODE}
};
const struct S_LAMP     XD___LATAK_KYO_KYOB_DONYU1_2[] = {
//                              1  2      123 3
//                              RGBRGB    RGBRGB
            {   180/10, F_ON + 0x102104, 0x444104 },
            {   180/10, F_ON + 0x104102, 0x222102 },
            {   180/10, F_ON + 0x206104, 0x111104 },
            {   180/10, F_ON + 0x104206, 0x222206 },
            {END_CODE}
};
```

【図１１－１２２】

【図１１－１２２】　強リーチ系強リーチＢ導入（孫）３

```
const struct S_LAMP     XD___LWU_1_KYO_KYOB_DONYU1_3_1[] = {
//                              S① ②     ③ ④     ⑤ ⑥     ⑦ ⑧     ⑨ ⑩     ⑪ ⑫
//                              RGBRGB   RGBRGB   RGBRGB   RGBRGB   RGBRGB   RGBRGB
            {   250/10, F_ON + 0xAAAAAA, 0xAAAAAA, 0xAAAAAA, 0xAAAAAA, 0xAAAAAA, 0x00A00A },//10
            {END_CODE}
};
const struct S_LAMP     XD___LWU_2_KYO_KYOB_DONYU1_3_1[] = {
//                              S① ②     ③ ④     ⑤ ⑥     ⑦ ⑧     ⑨ ⑩     ⑪ ⑫
//                              RGBRGB   RGBRGB   RGBRGB   RGBRGB   RGBRGB   RGBRGB
            {   250/10, F_ON + 0x000AAA, 0xAAAAAA, 0xA00A00, 0xA00A00, 0xA0000A, 0x00A00A },//10
            {END_CODE}
};
const struct S_LAMP     XD___LLOGO_KYO_KYOB_DONYU1_3_1[] = {
//                              1234
//                              RRRR
            {   250/10, F_ON + 0x1111 },
            {END_CODE}
};
const struct S_LAMP     XD___LSLMP_KYO_KYOB_DONYU1_3_1[] = {
//                              12345
//                              WWWWW
            {   250/10, F_ON + 0xAA111 },
            {END_CODE}
};
const struct S_LAMP     XD___LATAK_KYO_KYOB_DONYU1_3_1[] = {
//                              1  2      123 3
//                              RGBRGB    RGBRGB
            {   250/10, F_ON + 0x00AA00, 0x111A00 },
            {END_CODE}
};
```

【図１１－１２３】

【図１１－１２３】　強リーチ系強リーチＢ導入（孫）４

```
const struct S_LAMP     XD___LWU_1_KYO_KYOB_DONYU1_3_2[] = {
//                              S① ②     ③ ④     ⑤ ⑥     ⑦ ⑧     ⑨ ⑩     ⑪ ⑫
//                              RGBRGB   RGBRGB   RGBRGB   RGBRGB   RGBRGB   RGBRGB
            {   150/10, F_ON + 0xAAA777, 0x444777, 0xAAA777, 0x444777, 0x00A00A, 0x00A00A },
            {   150/10, F_ON + 0x777AAA, 0x777444, 0x777AAA, 0x777444, 0x00A00A, 0x00A00A },
            {   150/10, F_ON + 0x444777, 0xAAA777, 0x444777, 0xAAA777, 0x00A00A, 0x00A00A },
            {   150/10, F_ON + 0x777444, 0x777AAA, 0x777444, 0x777AAA, 0x00A00A, 0x00A00A },
            {END_CODE}
};
const struct S_LAMP     XD___LWU_2_KYO_KYOB_DONYU1_3_2[] = {
//                              S① ②     ③ ④     ⑤ ⑥     ⑦ ⑧     ⑨ ⑩     ⑪ ⑫
//                              RGBRGB   RGBRGB   RGBRGB   RGBRGB   RGBRGB   RGBRGB
            {   150/10, F_ON + 0x000777, 0x444777, 0xA00A00, 0xA00A00, 0xA0000A, 0x00A00A },//10
            {   150/10, F_ON + 0x000AAA, 0x777444, 0xA00A00, 0xA00A00, 0xA0000A, 0x00A00A },//10
            {   150/10, F_ON + 0x000777, 0xAAA777, 0xA00A00, 0xA00A00, 0xA0000A, 0x00A00A },//10
            {   150/10, F_ON + 0x000444, 0x777AAA, 0xA00A00, 0xA00A00, 0xA0000A, 0x00A00A },//10
            {END_CODE}
};
const struct S_LAMP     XD___LLOGO_KYO_KYOB_DONYU1_3_2[] = {
//                              1234
//                              RRRR
            {   150/10, F_ON + 0x1111 },
            {END_CODE}
};
const struct S_LAMP     XD___LSLMP_KYO_KYOB_DONYU1_3_2[] = {
//                              12345
//                              WWWWW
            {   150/10, F_ON + 0xA7111 },
            {   150/10, F_ON + 0x7A111 },
            {   150/10, F_ON + 0x47111 },
            {   150/10, F_ON + 0x74111 },
            {END_CODE}
};
const struct S_LAMP     XD___LATAK_KYO_KYOB_DONYU1_3_2[] = {
//                              1  2      123 3
//                              RGBRGB    RGBRGB
            {   150/10, F_ON + 0x00AA00, 0x111A00 },
            {   150/10, F_ON + 0x00AA00, 0x111A00 },
            {   150/10, F_ON + 0x00AA00, 0x111A00 },
            {   150/10, F_ON + 0x00AA00, 0x111A00 },
            {END_CODE}
};
```

【図１１－１２４】

【図１１－１２４】　強リーチ系強リーチＢ導入（孫）５

```
const struct S_LAMP     XD___LWU_1_KYO_KYOB_DONYU1_4[] = {
//                              S① ②     ③ ④     ⑤ ⑥     ⑦ ⑧     ⑨ ⑩     ⑪ ⑫
//                              RGBRGB   RGBRGB   RGBRGB   RGBRGB   RGBRGB   RGBRGB
            {   20/10, F_ON + 0x111111, 0x111222, 0x111111, 0x111111, 0x111111, 0x111111 },//01
            {   20/10, F_ON + 0x333333, 0x444333, 0x333222, 0x111222, 0x333333, 0x444444 },//02
            {   30/10, F_ON + 0x555666, 0x555444, 0x333222, 0x333444, 0x555666, 0x555555 },//03
            {   30/10, F_ON + 0x999888, 0x666444, 0x333444, 0x666888, 0x999888, 0x666666 },//04
            {   40/10, F_ON + 0x999777, 0x555333, 0x555777, 0x999BBB, 0x999777, 0x555555 },//05
            {   40/10, F_ON + 0x777555, 0x333555, 0x777999, 0xBBB999, 0x777555, 0x333333 },//06
            {   40/10, F_ON + 0x555333, 0x555777, 0x999BBB, 0x999777, 0x555333, 0x555555 },//07
            {   50/10, F_ON + 0x333555, 0x777999, 0xBBB999, 0x777555, 0x333555, 0x777777 },//08
            {   50/10, F_ON + 0x555777, 0x999BBB, 0x999777, 0x555333, 0x555777, 0x999999 },//09
            {   60/10, F_ON + 0x777999, 0xBBB999, 0x777555, 0x333555, 0x777999, 0xBBBBBB },//10
            {   60/10, F_ON + 0x999BBB, 0x999777, 0x555333, 0x555777, 0x999BBB, 0x999999 },//11
            {   70/10, F_ON + 0xBBB999, 0x777555, 0x333555, 0x777999, 0xBBB999, 0x777777 },//12
            {   70/10, F_ON + 0x999777, 0x555333, 0x555777, 0x999BBB, 0x999777, 0x555555 },//13
            {   80/10, F_ON + 0x777555, 0x333555, 0x777999, 0xBBB999, 0x777555, 0x333333 },//14
            {   90/10, F_ON + 0x555333, 0x555777, 0x999BBB, 0x999777, 0x555333, 0x555555 },//15
            {  100/10, F_ON + 0x333555, 0x777999, 0xBBB999, 0x777555, 0x333555, 0x777777 },//16
            {  120/10, F_ON + 0x555777, 0x999BBB, 0x999777, 0x555333, 0x555777, 0x999999 },//17
            {  130/10, F_ON + 0x777999, 0xBBB999, 0x777555, 0x333555, 0x777999, 0xBBBBBB },//18
            {  150/10, F_ON + 0x999BBB, 0x999777, 0x555333, 0x555777, 0x999BBB, 0x999999 },//19
            {  180/10, F_ON + 0xBBB999, 0x777555, 0x333555, 0x777999, 0xBBB999, 0x777777 },//20
            {  200/10, F_ON + 0x999777, 0x555333, 0x555777, 0x999BBB, 0x999777, 0x555555 },//21
            {  250/10, F_ON + 0x777555, 0x333555, 0x777999, 0xBBB999, 0x777555, 0x333333 },//22
            {  250/10, F_ON + 0x555333, 0x555777, 0x999BBB, 0x999777, 0x555333, 0x555555 },//15
            {END_CODE}
};
const struct S_LAMP     XD___LLOGO_KYO_KYOB_DONYU1_4[] = {
//                              1234
//                              RRRR
            {   20/10, F_ON + 0x1111 },//01
            {   20/10, F_ON + 0x3333 },//02
            {   30/10, F_ON + 0x5556 },//03
            {   30/10, F_ON + 0x8998 },//04
            {   40/10, F_ON + 0x7997 },//05
            {   40/10, F_ON + 0x5775 },//06
            {   40/10, F_ON + 0x3553 },//07
            {   50/10, F_ON + 0x5335 },//08
            {   50/10, F_ON + 0x7557 },//09
            {   60/10, F_ON + 0x9779 },//10
            {   60/10, F_ON + 0xB99B },//11
            {   70/10, F_ON + 0xBB99 },//01
            {   70/10, F_ON + 0x7997 },//02
            {   80/10, F_ON + 0x5775 },//03
            {   90/10, F_ON + 0x3553 },//04
            {  100/10, F_ON + 0x5335 },//05
            {  120/10, F_ON + 0x7557 },//06
            {  130/10, F_ON + 0x9779 },//07
            {  150/10, F_ON + 0xB99B },//08
            {  180/10, F_ON + 0xBB99 },//09
            {  200/10, F_ON + 0x7997 },//10
            {  250/10, F_ON + 0x5775 },//11
            {  250/10, F_ON + 0x3553 },//04
            {END_CODE}
};
```

```
const struct S_LAMP     XD___LSLMP_KYO_KYOB_DONYU1_4[] = {
//                              12345
//                              WWWWW
            {   20/10, F_ON + 0x11111 },//01
            {   20/10, F_ON + 0x21233 },//02
            {   30/10, F_ON + 0x23456 },//03
            {   30/10, F_ON + 0x46898 },//04
            {   40/10, F_ON + 0x79B97 },//05
            {   40/10, F_ON + 0x96975 },//06
            {   40/10, F_ON + 0x89753 },//07
            {   50/10, F_ON + 0x97535 },//08
            {   50/10, F_ON + 0x75357 },//09
            {   60/10, F_ON + 0x53579 },//10
            {   60/10, F_ON + 0x3579B },//11
            {   70/10, F_ON + 0x579B9 },//01
            {   70/10, F_ON + 0x79B97 },//02
            {   80/10, F_ON + 0x96975 },//03
            {   90/10, F_ON + 0x89753 },//04
            {  100/10, F_ON + 0x97535 },//05
            {  120/10, F_ON + 0x75357 },//06
            {  130/10, F_ON + 0x53579 },//07
            {  150/10, F_ON + 0x3579B },//08
            {  180/10, F_ON + 0x579B9 },//09
            {  200/10, F_ON + 0x79B97 },//10
            {  250/10, F_ON + 0x96975 },//11
            {  250/10, F_ON + 0x89753 },//04
            {END_CODE}
};
const struct S_LAMP     XD___LATAK_KYO_KYOB_DONYU1_4[] = {
//                              1  2      123 3
//                              RGBRGB    RGBRGB
            {   20/10, F_ON + 0x111111, 0x111111 },//01
            {   20/10, F_ON + 0x444333, 0x222222 },//02
            {   30/10, F_ON + 0x555555, 0x444444 },//03
            {   30/10, F_ON + 0x666999, 0x888888 },//04
            {   40/10, F_ON + 0x555999, 0xBBBBBB },//05
            {   40/10, F_ON + 0x333777, 0x999999 },//06
            {   40/10, F_ON + 0x555555, 0x777777 },//07
            {   50/10, F_ON + 0x777333, 0x555555 },//08
            {   50/10, F_ON + 0x999555, 0x333333 },//09
            {   60/10, F_ON + 0xBBB777, 0x555555 },//10
            {   60/10, F_ON + 0x999999, 0x777777 },//11
            {   70/10, F_ON + 0x777BBB, 0x999999 },//01
            {   70/10, F_ON + 0x555999, 0xBBBBBB },//02
            {   80/10, F_ON + 0x333777, 0x999999 },//03
            {   90/10, F_ON + 0x555555, 0x777777 },//04
            {  100/10, F_ON + 0x777333, 0x555555 },//05
            {  120/10, F_ON + 0x999555, 0x333333 },//06
            {  130/10, F_ON + 0xBBB777, 0x555555 },//07
            {  150/10, F_ON + 0x999999, 0x777777 },//08
            {  180/10, F_ON + 0x777BBB, 0x999999 },//09
            {  200/10, F_ON + 0x555999, 0xBBBBBB },//10
            {  250/10, F_ON + 0x333777, 0x999999 },//11
            {  250/10, F_ON + 0x555555, 0x777777 },//04
            {END_CODE}
};
```

【図１１－１２５】

【図１１－１２５】　最強リーチ系最強リーチタイトル導入（親）

```
const struct S_LAMP_A   XD_A_LWU_1_B600[] = {
            {600000/10,                 &XD_J_LWU_1_SAIKYO_DONYU[0]},
            {END_CODE}
};
const struct S_LAMP_A   XD_A_LLOGO_B600[] = {
            {600000/10,                 &XD_J_LLOGO_SAIKYO_DONYU[0]},
            {END_CODE}
};
const struct S_LAMP_A   XD_A_LSLMP_B600[] = {
            {600000/10,                 &XD_J_LSLMP_SAIKYO_DONYU[0]},
            {END_CODE}
};
const struct S_LAMP_A   XD_A_LATAK_B600[] = {
            {600000/10,                 &XD_J_LATAK_SAIKYO_DONYU[0]},
            {END_CODE}
```

【図１１－１２６】

【図１１－１２６】　最強リーチ系最強リーチタイトル導入（子）

```
const struct S_LAMP_J   XD_J_LWU_1_SAIKYO_DONYU[] = {
            {   270/10,                 &XD___LWU_1_SAIKYO_DONYU_1[0]},//
            {   160/10,                 &XD___LWU_1_OFF[0]},//
            {   770/10,                 &XD___LWU_1_SAIKYO_DONYU_3[0]},//
            {  2610/10,                 &XD___LWU_1_SAIKYO_DONYU_4[0]},//
            {  1370/10,                 &XD___LWU_1_SAIKYO_DONYU_5[0]},//
            {  3460/10,                 &XD___LWU_1_SAIKYO_DONYU_6[0]},//
            {  1330/10,                 &XD___LWU_1_SAIKYO_DONYU_5[0]},//
            {  2760/10,                 &XD___LWU_1_SAIKYO_DONYU_5_1[0],&XD___LWU_2_SAIKYO_DONYU_5_1[0]},//
            {  2160/10,                 &XD___LWU_1_SAIKYO_DONYU_7[0]},//
            {   960/10,                 &XD___LWU_1_SAIKYO_DONYU_8[0]},//
                ⋮

const struct S_LAMP_J   XD_J_LLOGO_SAIKYO_DONYU[] = {//
            {   270/10,                 &XD___LLOGO_SAIKYO_DONYU_1[0]},//
            {   160/10,                 &XD___LLOGO_SAIKYO_DONYU_2[0]},//
            {   770/10,                 &XD___LLOGO_SAIKYO_DONYU_3[0]},//
            {  2610/10,                 &XD___LLOGO_SAIKYO_DONYU_4[0]},//
            {  1370/10,                 &XD___LLOGO_SAIKYO_DONYU_5[0]},//
            {  3460/10,                 &XD___LLOGO_SAIKYO_DONYU_6[0]},//
            {  1330/10,                 &XD___LLOGO_SAIKYO_DONYU_5[0]},//
            {  2760/10,                 &XD___LLOGO_SAIKYO_DONYU_5_1[0]},//
            {  2160/10,                 &XD___LLOGO_SAIKYO_DONYU_7[0]},//
            {   960/10,                 &XD___LLOGO_SAIKYO_DONYU_8[0]},//
                ⋮

const struct S_LAMP_J   XD_J_LSLMP_SAIKYO_DONYU[] = {//
            {   270/10,                 &XD___LSLMP_SAIKYO_DONYU_1[0]},//
            {   160/10,                 &XD___LSLMP_SAIKYO_DONYU_2[0]},//
            {   770/10,                 &XD___LSLMP_SAIKYO_DONYU_3[0]},//
            {  2610/10,                 &XD___LSLMP_SAIKYO_DONYU_4[0]},//
            {  1370/10,                 &XD___LSLMP_SAIKYO_DONYU_5[0]},//
            {  3460/10,                 &XD___LSLMP_SAIKYO_DONYU_6[0]},//
            {  1330/10,                 &XD___LSLMP_SAIKYO_DONYU_5[0]},//
            {  2760/10,                 &XD___LSLMP_SAIKYO_DONYU_5_1[0]},//
            {  2160/10,                 &XD___LSLMP_SAIKYO_DONYU_7[0]},//
            {   960/10,                 &XD___LSLMP_SAIKYO_DONYU_8[0]},//
                ⋮

const struct S_LAMP_J   XD_J_LATAK_SAIKYO_DONYU[] = {
            {   270/10,                 &XD___LATAK_SAIKYO_DONYU_1[0]},//
            {   160/10,                 &XD___LATAK_SAIKYO_DONYU_2[0]},//
            {   770/10,                 &XD___LATAK_SAIKYO_DONYU_3[0]},//
            {  2610/10,                 &XD___LATAK_SAIKYO_DONYU_4[0]},//
            {  1370/10,                 &XD___LATAK_SAIKYO_DONYU_5[0]},//
            {  3460/10,                 &XD___LATAK_SAIKYO_DONYU_6[0]},//
            {  1330/10,                 &XD___LATAK_SAIKYO_DONYU_5[0]},//
            {  2760/10,                 &XD___LATAK_SAIKYO_DONYU_5_1[0]},//
            {  2160/10,                 &XD___LATAK_SAIKYO_DONYU_7[0]},//
            {   960/10,                 &XD___LATAK_SAIKYO_DONYU_8[0]},//
                ⋮
```

【図１１－１２７】

【図１１－１２７】　最強リーチ系最強リーチタイトル導入（孫）１

```
const struct S_LAMP     XD___LWU_1_SAIKYO_DONYU_1[] = {
//                          S① ②     ③ ④     ⑤ ⑥     ⑦ ⑧     ⑨ ⑩     ⑪ ⑫
//                          RGBRGB    RGBRGB    RGBRGB    RGBRGB    RGBRGB    RGBRGB
            {    10/10, F_OF + 0x888888, 0x888888, 0x888888, 0x888888, 0x888888, 0x888888 },
            {   260/10, F_ON + 0x610810, 0x610810, 0x610810, 0x610810, 0x610810, 0x610810 },
            {END_CODE}
};
const struct S_LAMP     XD___LLOGO_SAIKYO_DONYU_1[] = {
//                          1234
//                          RRRR
            {    10/10, F_OF + 0x8888 },
            {   260/10, F_ON + 0x4444 },
            {END_CODE}
};
const struct S_LAMP     XD___LSLMP_SAIKYO_DONYU_1[] = {
//                          12345
//                          WWWWW
            {    10/10, F_OF + 0x888888 },
            {   260/10, F_ON + 0x44444 },
            {END_CODE}
};
const struct S_LAMP     XD___LATAK_SAIKYO_DONYU_1[] = {
//                          1  2      123 3
//                          RGBRGB    RGBRGB
            {    10/10, F_OF + 0x888888, 0x888888 },
            {   260/10, F_ON + 0x610810, 0x444810 },
            {END_CODE}
};
```

【図１１－１２８】

【図１１－１２８】　最強リーチ系最強リーチタイトル導入（孫）２

```
const struct S_LAMP     XD___LLOGO_SAIKYO_DONYU_2[] = {
//                          1234
//                          RRRR
            {    40/10, F_ON + 0x4444 },
            {    40/10, F_ON + 0x0000 },
            {    40/10, F_ON + 0x0000 },
            {    40/10, F_ON + 0x0000 },
            {END_CODE}
};
const struct S_LAMP     XD___LSLMP_SAIKYO_DONYU_2[] = {
//                          12345
//                          WWWWW
            {    40/10, F_ON + 0x44444 },
            {    40/10, F_ON + 0x00000 },
            {    40/10, F_ON + 0x00000 },
            {    40/10, F_ON + 0x00000 },
            {END_CODE}
};
const struct S_LAMP     XD___LATAK_SAIKYO_DONYU_2[] = {
//                          1  2      123 3
//                          RGBRGB    RGBRGB
            {    40/10, F_ON + 0x610810, 0x444810 },
            {    40/10, F_ON + 0x000000, 0x444000 },
            {    40/10, F_ON + 0x000000, 0x000000 },
            {    40/10, F_ON + 0x000000, 0x000000 },
            {END_CODE}
};
```

【図１１－１２９】

【図１１－１２９】　最強リーチ系最強リーチタイトル導入（孫）３

```
const struct S_LAMP     XD___LWU_1_SAIKYO_DONYU_3[] = {
//                          S① ②     ③ ④     ⑤ ⑥     ⑦ ⑧     ⑨ ⑩     ⑪ ⑫
//                          RGBRGB   RGBRGB   RGBRGB   RGBRGB   RGBRGB   RGBRGB
            {   80/10, F_ON + 0x000000, 0x000000, 0x000000, 0x000000, 0x000A50, 0xA50A50 },//09
            {   80/10, F_ON + 0x000000, 0x000000, 0x000000, 0x000000, 0xA50A40, 0xA40A40 },//08
            {   70/10, F_ON + 0x000000, 0x000000, 0x000000, 0x000A50, 0x A40A30, 0x A30A30 },//07
            {   80/10, F_ON + 0x000000, 0x000000, 0x000000, 0xA50A40, 0x A30A20, 0x A20A20 },//06
            {   80/10, F_ON + 0x000000, 0x000000, 0x000A50, 0x A40A30, 0x A20A10, 0x A10A10 },//05
            {   70/10, F_ON + 0x000000, 0x000000, 0xA50A40, 0x A30A20, 0x A10A00, 0x A00A00 },//04
            {   80/10, F_ON + 0x000000, 0x000A50, 0x A40A30, 0x A20A10, 0x A00A10, 0x A10A10 },//03
            {   80/10, F_ON + 0x000000, 0xA50A40, 0x A30A20, 0x A10A00, 0x A10A20, 0x A20A20 },//02
            {   70/10, F_ON + 0xA50A50, 0x A40A30, 0x A20A10, 0x A00A10, 0x A20A30, 0x A30A30 },//01
            {   80/10, F_ON + 0x A40A40, 0x A30A20, 0x A10A00, 0x A10A20, 0x A30A40, 0x A40A40 },//10
            [END_CODE]
};
const struct S_LAMP     XD___LLOGO_SAIKYO_DONYU_3[] = {
//                          1234
//                          RRRR
            {   80/10, F_ON + 0x0000 },
            {   80/10, F_ON + 0x0000 },
            {   70/10, F_ON + 0x0000 },
            {   80/10, F_ON + 0x0000 },
            {   80/10, F_ON + 0x0000 },
            {   70/10, F_ON + 0x0000 },
            {   80/10, F_ON + 0x5555 },
            {   80/10, F_ON + 0x4444 },
            {   70/10, F_ON + 0x3333 },
            {   80/10, F_ON + 0x2222 },
            [END_CODE]
};
const struct S_LAMP     XD___LSLMP_SAIKYO_DONYU_3[] = {
//                          12345
//                          WWWWW
            {   80/10, F_ON + 0x00000 },
            {   80/10, F_ON + 0x00000 },
            {   70/10, F_ON + 0x00055 },
            {   80/10, F_ON + 0x00544 },
            {   80/10, F_ON + 0x55433 },
            {   70/10, F_ON + 0x44322 },
            {   80/10, F_ON + 0x33211 },
            {   80/10, F_ON + 0x22100 },
            {   70/10, F_ON + 0x11011 },
            {   80/10, F_ON + 0x00122 },
            [END_CODE]
};
const struct S_LAMP     XD___LATAK_SAIKYO_DONYU_3[] = {
//                          1  2      123 3
//                          RGBRGB   RGBRGB
            {   80/10, F_ON + 0x000000, 0x000000 },
            {   80/10, F_ON + 0xA50A50, 0x000000 },
            {   70/10, F_ON + 0x A40A40, 0x555A50 },
            {   80/10, F_ON + 0xA30A30, 0x444A40 },
            {   80/10, F_ON + 0xA20A20, 0x333A30 },
            {   70/10, F_ON + 0xA10A10, 0x222A20 },
            {   80/10, F_ON + 0xA00A00, 0x111A10 },
            {   80/10, F_ON + 0xA10A10, 0x000A00 },
            {   70/10, F_ON + 0xA20A20, 0x111A10 },
            {   80/10, F_ON + 0xA30A30, 0x222A20 },
            [END_CODE]
};
```

【図１１－１３０】

【図１１－１３０】　最強リーチ系最強リーチタイトル導入（孫）４

```
const struct S_LAMP     XD___LWU_1_SAIKYO_DONYU_4[] = {
//                          S① ②     ③ ④     ⑤ ⑥     ⑦ ⑧     ⑨ ⑩     ⑪ ⑫
//                          RGBRGB   RGBRGB   RGBRGB   RGBRGB   RGBRGB   RGBRGB
            {   80/10, F_ON + 0xA30A30, 0xA20A10, 0xA00A10, 0xA20A20, 0xA40A50, 0xA50A50 },//09
            {   80/10, F_ON + 0xA20A20, 0xA10A00, 0xA10A20, 0xA30A40, 0xA50A40, 0xA40A40 },//08
            {   80/10, F_ON + 0xA10A10, 0xA00A10, 0xA20A30, 0xA40A50, 0xA40A30, 0xA30A30 },//07
            {   80/10, F_ON + 0xA00A00, 0xA10A20, 0xA30A40, 0xA50A40, 0xA30A20, 0xA20A20 },//06
            {   80/10, F_ON + 0xA10A10, 0xA20A30, 0xA40A50, 0xA40A30, 0xA20A10, 0xA10A10 },//05
            {   80/10, F_ON + 0xA20A20, 0xA30A40, 0xA50A40, 0xA30A20, 0xA10A00, 0xA00A00 },//04
            {   80/10, F_ON + 0xA30A30, 0xA40A50, 0xA40A30, 0xA20A10, 0xA00A10, 0xA10A10 },//03
            {   80/10, F_ON + 0xA40A40, 0xA50A40, 0xA30A20, 0xA10A00, 0xA10A20, 0xA20A20 },//02
            {   80/10, F_ON + 0xA50A50, 0xA40A30, 0xA20A10, 0xA00A10, 0xA20A30, 0xA30A30 },//01
            {   80/10, F_ON + 0xA40A40, 0xA30A20, 0xA10A00, 0xA10A20, 0xA30A40, 0xA40A40 },//10
            [END_CODE]
};
const struct S_LAMP     XD___LLOGO_SAIKYO_DONYU_4[] = {
//                          1234
//                          RRRR
            {   80/10, F_ON + 0x1111 },
            {   80/10, F_ON + 0x1111 },
            {   80/10, F_ON + 0x1111 },
            {   80/10, F_ON + 0x2222 },
            {   80/10, F_ON + 0x3333 },
            {   80/10, F_ON + 0x4444 },
            {   80/10, F_ON + 0x5555 },
            {   80/10, F_ON + 0x4444 },
            {   80/10, F_ON + 0x3333 },
            {   80/10, F_ON + 0x2222 },
            [END_CODE]
};
const struct S_LAMP     XD___LSLMP_SAIKYO_DONYU_4[] = {
//                          12345
//                          WWWWW
            {   60/10, F_ON + 0x32344 },
            {   60/10, F_ON + 0x43455 },
            {   60/10, F_ON + 0x54566 },
            {   60/10, F_ON + 0x65677 },
            {   60/10, F_ON + 0x76766 },
            {   60/10, F_ON + 0x67655 },
            {   60/10, F_ON + 0x56544 },
            {   60/10, F_ON + 0x45433 },
            {   60/10, F_ON + 0x34322 },
            {   60/10, F_ON + 0x23233 },
            [END_CODE]
};
const struct S_LAMP     XD___LATAK_SAIKYO_DONYU_4[] = {
//                          1  2      123 3
//                          RGBRGB   RGBRGB
            {   80/10, F_ON + 0x A40A40, 0x333A30 },
            {   80/10, F_ON + 0xA50A50, 0x444A40 },
            {   80/10, F_ON + 0x A40A40, 0x555A50 },
            {   80/10, F_ON + 0xA30A30, 0x444A40 },
            {   80/10, F_ON + 0xA20A20, 0x333A30 },
            {   80/10, F_ON + 0xA10A10, 0x222A20 },
            {   80/10, F_ON + 0xA00A00, 0x111A10 },
            {   80/10, F_ON + 0xA10A10, 0x111A00 },
            {   80/10, F_ON + 0xA20A20, 0x111A10 },
            {   80/10, F_ON + 0xA30A30, 0x222A20 },
            [END_CODE]
};
```

【図１１－１３１】

【図１１－１３１】　最強リーチ系最強リーチタイトル導入（孫）５

```
const struct S_LAMP     XD___LWU_1_SAIKYO_DONYU_5[] = {
//                          S① ②     ③ ④     ⑤ ⑥     ⑦ ⑧     ⑨ ⑩     ⑪ ⑫
//                          RGBRGB   RGBRGB   RGBRGB   RGBRGB   RGBRGB   RGBRGB
            {  150/10, F_ON + 0xA20A10, 0xA10A40, 0xA20A40, 0xA20A20, 0xA10A50, 0xA30A50 },//
            {  150/10, F_ON + 0xA30A00, 0xA20A50, 0xA10A50, 0xA30A10, 0xA00A40, 0xA40A40 },//
            {  150/10, F_ON + 0xA40A10, 0xA30A40, 0xA00A40, 0xA40A00, 0xA10A30, 0xA50A30 },//
            {  150/10, F_ON + 0xA50A20, 0xA40A30, 0xA10A30, 0xA50A10, 0xA20A20, 0xA40A20 },//
            {  150/10, F_ON + 0xA40A30, 0xA50A20, 0xA20A20, 0xA40A20, 0xA30A10, 0xA30A10 },//
            {  150/10, F_ON + 0xA30A40, 0xA40A10, 0xA30A10, 0xA30A30, 0xA40A00, 0xA20A00 },//
            {  150/10, F_ON + 0xA20A50, 0xA30A00, 0xA40A00, 0xA20A40, 0xA50A10, 0xA10A10 },//
            {  150/10, F_ON + 0xA10A40, 0xA20A10, 0xA50A10, 0xA10A50, 0xA40A20, 0xA00A20 },//
            {  150/10, F_ON + 0xA00A30, 0xA10A20, 0xA40A20, 0xA00A40, 0xA20A30, 0xA10A30 },//
            {  150/10, F_ON + 0xA10A20, 0xA00A30, 0xA30A30, 0xA10A30, 0xA20A40, 0xA20A40 },//
            [END_CODE]
};
const struct S_LAMP     XD___LLOGO_SAIKYO_DONYU_5[] = {
//                          1234
//                          RRRR
            {  150/10, F_ON + 0x1342 },//09
            {  150/10, F_ON + 0x1431 },//09
            {  150/10, F_ON + 0x1521 },//09
            {  150/10, F_ON + 0x2411 },//09
            {  150/10, F_ON + 0x3312 },//09
            {  150/10, F_ON + 0x4213 },//09
            {  150/10, F_ON + 0x5124 },//09
            {  150/10, F_ON + 0x4135 },//09
            {  150/10, F_ON + 0x3144 },//09
            {  150/10, F_ON + 0x2253 },//09
            [END_CODE]
};
const struct S_LAMP     XD___LSLMP_SAIKYO_DONYU_5[] = {
//                          12345
//                          WWWWW
            {  150/10, F_ON + 0x32344 },//09
            {  150/10, F_ON + 0x43455 },//09
            {  150/10, F_ON + 0x54566 },//09
            {  150/10, F_ON + 0x65677 },//09
            {  150/10, F_ON + 0x76766 },//09
            {  150/10, F_ON + 0x67655 },//09
            {  150/10, F_ON + 0x56544 },//09
            {  150/10, F_ON + 0x45433 },//09
            {  150/10, F_ON + 0x34322 },//09
            {  150/10, F_ON + 0x23233 },//09
            [END_CODE]
};
const struct S_LAMP     XD___LATAK_SAIKYO_DONYU_5[] = {
//                          1  2      123 3
//                          RGBRGB   RGBRGB
            {  150/10, F_ON + 0xA20A10, 0x235A50 },//09
            {  150/10, F_ON + 0xA10A20, 0x124A40 },//09
            {  150/10, F_ON + 0xA00A30, 0x113A30 },//09
            {  150/10, F_ON + 0xA10A40, 0x112A20 },//09
            {  150/10, F_ON + 0xA20A50, 0x211A10 },//09
            {  150/10, F_ON + 0xA30A40, 0x321A00 },//09
            {  150/10, F_ON + 0xA40A30, 0x431A10 },//09
            {  150/10, F_ON + 0xA50A20, 0x542A20 },//09
            {  150/10, F_ON + 0xA40A10, 0x453A30 },//09
            {  150/10, F_ON + 0xA30A00, 0x344A40 },//09
            [END_CODE]
};
```

【図１１－１３２】

【図１１－１３２】　最強リーチ系最強リーチタイトル導入（孫）６

```
const struct S_LAMP     XD___LWU_1_SAIKYO_DONYU_5_1[] = {
//                          S① ②     ③ ④     ⑤ ⑥     ⑦ ⑧     ⑨ ⑩     ⑪ ⑫
//                          RGBRGB   RGBRGB   RGBRGB   RGBRGB   RGBRGB   RGBRGB
            {   90/10, F_ON + 0x620520, 0x620720, 0x820820, 0x820820, 0x720620, 0x520520 },//09
            {  100/10, F_ON + 0x520620, 0x720820, 0x910910, 0x910910, 0x820720, 0x620620 },//10
            {   90/10, F_ON + 0x620720, 0x820910, 0xA10A10, 0xA10A10, 0x910820, 0x720720 },//01
            {   90/10, F_ON + 0x720620, 0x910A10, 0x910910, 0x910910, 0xA10910, 0x820820 },//02
            {   90/10, F_ON + 0x620910, 0xA10910, 0x820820, 0x820820, 0x910A10, 0x910910 },//03
            {  100/10, F_ON + 0x910A10, 0x910820, 0x720720, 0x720720, 0x820910, 0xA10A10 },//04
            {   90/10, F_ON + 0xA10910, 0x820720, 0x620620, 0x620620, 0x720820, 0x910910 },//05
            {   90/10, F_ON + 0x910820, 0x720620, 0x520520, 0x520520, 0x620720, 0x820820 },//06
            {   90/10, F_ON + 0x820720, 0x620520, 0x620620, 0x620620, 0x520620, 0x720720 },//07
            {   90/10, F_ON + 0x720620, 0x520520, 0x720720, 0x720720, 0x620520, 0x620620 },//08
            [END_CODE]
};
const struct S_LAMP     XD___LWU_1_SAIKYO_DONYU_5_1[] = {
//                          -  ②     ③ ④     ⑤ ⑥     ⑦ ⑧     ⑨ ⑩     ⑪ ⑫
//                          ---RGB   RGBRGB   RGBRGB   RGBRGB   RGBRGB   RGBRGB
            {   90/10, F_ON + 0x000720, 0x820910, 0xA10A10, 0xA10A10, 0x910820, 0x720720 },//09
            {  100/10, F_ON + 0x000620, 0x720820, 0x910910, 0x910910, 0x820720, 0x620620 },//10
            {   90/10, F_ON + 0x000520, 0x620720, 0x820820, 0x820820, 0x720620, 0x520520 },//01
            {   90/10, F_ON + 0x000620, 0x520620, 0x720720, 0x720720, 0x620520, 0x620620 },//02
            {   90/10, F_ON + 0x000720, 0x620520, 0x620620, 0x620620, 0x520620, 0x720720 },//03
            {  100/10, F_ON + 0x000820, 0x720820, 0x520520, 0x520520, 0x620720, 0x820820 },//04
            {   90/10, F_ON + 0x000910, 0x820720, 0x620620, 0x620620, 0x720820, 0x910910 },//05
            {   90/10, F_ON + 0x000A10, 0x910820, 0x720720, 0x720720, 0x820910, 0xA10A10 },//06
            {   90/10, F_ON + 0x000910, 0xA10910, 0x820820, 0x820820, 0x910A10, 0x910910 },//07
            {   90/10, F_ON + 0x000820, 0x910A10, 0x910910, 0x910910, 0xA10910, 0x820820 },//08
            [END_CODE]
};
const struct S_LAMP     XD___LLOGO_SAIKYO_DONYU_5_1[] = {
//                          1234
//                          RRRR
            {   90/10, F_ON + 0x5667 },
            {  100/10, F_ON + 0x6256 },
            {   90/10, F_ON + 0x7665 },
            {   90/10, F_ON + 0x6776 },
            {   90/10, F_ON + 0x9887 },
            {  100/10, F_ON + 0xA998 },
            {   90/10, F_ON + 0x9AA9 },
            {   90/10, F_ON + 0x899A },
            {   90/10, F_ON + 0x7889 },
            {   90/10, F_ON + 0x6778 },
            [END_CODE]
};
const struct S_LAMP     XD___LSLMP_SAIKYO_DONYU_5_1[] = {
//                          12345
//                          WWWWW
            {   90/10, F_ON + 0x77765 },
            {  100/10, F_ON + 0x88876 },
            {   90/10, F_ON + 0x99987 },
            {   90/10, F_ON + 0xAA98 },
            {   90/10, F_ON + 0x999A9 },
            {  100/10, F_ON + 0x8889A },
            {   90/10, F_ON + 0x77789 },
            {   90/10, F_ON + 0x66678 },
            {   90/10, F_ON + 0x52567 },
            {   90/10, F_ON + 0x66656 },
            [END_CODE]
};
const struct S_LAMP     XD___LATAK_SAIKYO_DONYU_5_1[] = {
//                          1  2      123 3
//                          RGBRGB   RGBRGB
            {   90/10, F_ON + 0x620620, 0x889910 },
            {  100/10, F_ON + 0x520720, 0x778820 },
            {   90/10, F_ON + 0x620620, 0x667720 },
            {   90/10, F_ON + 0x720520, 0x556620 },
            {   90/10, F_ON + 0x820620, 0x662520 },
            {  100/10, F_ON + 0x910720, 0x776620 },
            {   90/10, F_ON + 0x410820, 0x887720 },
            {   90/10, F_ON + 0x910910, 0x998820 },
            {   90/10, F_ON + 0x820A10, 0xAA8910 },
            {   90/10, F_ON + 0x720910, 0x99AA10 },
            [END_CODE]
};
```

【図１１－１３３】

【図１１－１３３】　最強リーチ系最強リーチタイトル導入（孫）７

```
const struct S_LAMP     XD___LMU_1_SAIKYO_DONYU_6[] = {
//                          S① ②     ③ ④     ⑤ ⑥     ⑦ ⑧     ⑨ ⑩     ⑪ ⑫
//                            RGBRGB   RGBRGB   RGBRGB   RGBRGB   RGBRGB   RGBRGB
            {    80/10, F_ON + 0x808909, 0x909606, 0x808606, 0x808808, 0x909505, 0x707505 },//
            {    80/10, F_ON + 0x707A0A, 0x808505, 0x909505, 0x707909, 0x0A0A606, 0x606608 },//
            {    80/10, F_ON + 0x606909, 0x707606, 0x0A0A606, 0x606A0A, 0x909707, 0x505707 },//
            {    80/10, F_ON + 0x505808, 0x606707, 0x909707, 0x505909, 0x808808, 0x606808 },//
            {    80/10, F_ON + 0x606707, 0x505808, 0x808808, 0x606808, 0x707909, 0x707909 },//
            {    80/10, F_ON + 0x707606, 0x606909, 0x707909, 0x707707, 0x606A0A, 0x808A0A },//
            {    80/10, F_ON + 0x808505, 0x707A0A, 0x606A0A, 0x808606, 0x505909, 0x909909 },//
            {    80/10, F_ON + 0x909606, 0x808909, 0x505909, 0x909505, 0x606808, 0x0A0808 },//
            {    80/10, F_ON + 0x0A0707, 0x909808, 0x606808, 0x0A0606, 0x707707, 0x909707 },//
            {    80/10, F_ON + 0x909808, 0x0A0707, 0x707707, 0x909707, 0x808606, 0x808606 },//
            [END_CODE]
};
const struct S_LAMP     XD___LLOGO_SAIKYO_DONYU_6[] = {
//                                  1234
//                                  RRRR
            {    80/10, F_ON + 0x1342 },//09
            {    80/10, F_ON + 0x1431 },//09
            {    80/10, F_ON + 0x1521 },//09
            {    80/10, F_ON + 0x2411 },//09
            {    80/10, F_ON + 0x3312 },//09
            {    80/10, F_ON + 0x4213 },//09
            {    80/10, F_ON + 0x5124 },//09
            {    80/10, F_ON + 0x4135 },//09
            {    80/10, F_ON + 0x3144 },//09
            {    80/10, F_ON + 0x2253 },//09
            [END_CODE]
};
const struct S_LAMP     XD___LSLMP_SAIKYO_DONYU_6[] = {
//                                  12345
//                                  WWWWW
            {    60/10, F_ON + 0x32344 },//09
            {    60/10, F_ON + 0x43455 },//09
            {    60/10, F_ON + 0x54566 },//09
            {    60/10, F_ON + 0x65677 },//09
            {    60/10, F_ON + 0x76766 },//09
            {    60/10, F_ON + 0x67655 },//09
            {    60/10, F_ON + 0x56544 },//09
            {    60/10, F_ON + 0x45433 },//09
            {    60/10, F_ON + 0x34322 },//09
            {    60/10, F_ON + 0x23233 },//09
            [END_CODE]
};
const struct S_LAMP     XD___LATAK_SAIKYO_DONYU_6[] = {
//                                  1  2      123 3
//                                  RGBRGB   RGBRGB
            {    80/10, F_ON + 0x808909, 0x235505 },//09
            {    80/10, F_ON + 0x909808, 0x124606 },//09
            {    80/10, F_ON + 0x0A0707, 0x113707 },//09
            {    80/10, F_ON + 0x909606, 0x112808 },//09
            {    80/10, F_ON + 0x808505, 0x211909 },//09
            {    80/10, F_ON + 0x707606, 0x321A0A },//09
            {    80/10, F_ON + 0x606707, 0x431909 },//09
            {    80/10, F_ON + 0x505808, 0x542808 },//09
            {    80/10, F_ON + 0x606909, 0x453707 },//09
            {    80/10, F_ON + 0x707A0A, 0x344606 },//09
            [END_CODE]
};
```

【図１１－１３４】

【図１１－１３４】　最強リーチ系最強リーチタイトル導入（孫）８

```
const struct S_LAMP     XD___LMU_1_SAIKYO_DONYU_7[] = {
//                          S① ②     ③ ④     ⑤ ⑥     ⑦ ⑧     ⑨ ⑩     ⑪ ⑫
//                            RGBRGB   RGBRGB   RGBRGB   RGBRGB   RGBRGB   RGBRGB
            {    80/10, F_ON + 0x333222, 0x222555, 0x333555, 0x333333, 0x222666, 0x444666 },//
            {    80/10, F_ON + 0x444222, 0x333666, 0x222666, 0x444222, 0x222555, 0x555555 },//
            {    80/10, F_ON + 0x555222, 0x444555, 0x222555, 0x555222, 0x222444, 0x666444 },//
            {    80/10, F_ON + 0x666333, 0x555444, 0x222444, 0x666222, 0x333333, 0x555333 },//
            {    80/10, F_ON + 0x555444, 0x666333, 0x333333, 0x555333, 0x444222, 0x444222 },//
            {    80/10, F_ON + 0x444555, 0x555222, 0x444222, 0x444444, 0x555222, 0x333222 },//
            {    80/10, F_ON + 0x333666, 0x444222, 0x555222, 0x333555, 0x666222, 0x222222 },//
            {    80/10, F_ON + 0x222555, 0x333222, 0x666222, 0x222666, 0x555333, 0x222333 },//
            {    80/10, F_ON + 0x222444, 0x222333, 0x555333, 0x222555, 0x444444, 0x222444 },//
            {    80/10, F_ON + 0x222333, 0x222444, 0x444444, 0x222444, 0x333555, 0x333555 },//
            [END_CODE]
};
const struct S_LAMP     XD___LLOGO_SAIKYO_DONYU_7[] = {
//                                  1234
//                                  RRRR
            {    80/10, F_ON + 0x1342 },//09
            {    80/10, F_ON + 0x1431 },//09
            {    80/10, F_ON + 0x1521 },//09
            {    80/10, F_ON + 0x2411 },//09
            {    80/10, F_ON + 0x3312 },//09
            {    80/10, F_ON + 0x4213 },//09
            {    80/10, F_ON + 0x5124 },//09
            {    80/10, F_ON + 0x4135 },//09
            {    80/10, F_ON + 0x3144 },//09
            {    80/10, F_ON + 0x2253 },//09
            [END_CODE]
};
const struct S_LAMP     XD___LSLMP_SAIKYO_DONYU_7[] = {
//                                  12345
//                                  WWWWW
            {    60/10, F_ON + 0x32344 },//09
            {    60/10, F_ON + 0x43455 },//09
            {    60/10, F_ON + 0x54566 },//09
            {    60/10, F_ON + 0x65677 },//09
            {    60/10, F_ON + 0x76766 },//09
            {    60/10, F_ON + 0x67655 },//09
            {    60/10, F_ON + 0x56544 },//09
            {    60/10, F_ON + 0x45433 },//09
            {    60/10, F_ON + 0x34322 },//09
            {    60/10, F_ON + 0x23233 },//09
            [END_CODE]
};
const struct S_LAMP     XD___LATAK_SAIKYO_DONYU_7[] = {
//                                  1  2      123 3
//                                  RGBRGB   RGBRGB
            {    80/10, F_ON + 0x333222, 0x235666 },//09
            {    80/10, F_ON + 0x222333, 0x124555 },//09
            {    80/10, F_ON + 0x222444, 0x113444 },//09
            {    80/10, F_ON + 0x222555, 0x112333 },//09
            {    80/10, F_ON + 0x333666, 0x211222 },//09
            {    80/10, F_ON + 0x444555, 0x321222 },//09
            {    80/10, F_ON + 0x555444, 0x431222 },//09
            {    80/10, F_ON + 0x666333, 0x542333 },//09
            {    80/10, F_ON + 0x555222, 0x453444 },//09
            {    80/10, F_ON + 0x444222, 0x344555 },//09
            [END_CODE]
};
```

【図１１－１３５】

【図１１－１３５】　最強リーチ系最強リーチタイトル導入（孫）９

```
const struct S_LAMP     XD___LMU_1_SAIKYO_DONYU_8[] = {
//                          S① ②     ③ ④     ⑤ ⑥     ⑦ ⑧     ⑨ ⑩     ⑪ ⑫
//                            RGBRGB   RGBRGB   RGBRGB   RGBRGB   RGBRGB   RGBRGB
            {    80/10, F_ON + 0x070060, 0x060090, 0x070090, 0x070070, 0x0600A0, 0x0800A0 },//
            {    80/10, F_ON + 0x080050, 0x0700A0, 0x0600A0, 0x080060, 0x050090, 0x090090 },//
            {    80/10, F_ON + 0x090060, 0x080090, 0x050090, 0x090050, 0x060080, 0x0A0080 },//
            {    80/10, F_ON + 0x0A0070, 0x090080, 0x060080, 0x0A0060, 0x070070, 0x090070 },//
            {    80/10, F_ON + 0x090080, 0x0A0070, 0x070070, 0x090070, 0x080060, 0x080060 },//
            {    80/10, F_ON + 0x080090, 0x090060, 0x080060, 0x080080, 0x090050, 0x070050 },//
            {    80/10, F_ON + 0x0700A0, 0x080050, 0x090050, 0x070090, 0x0A0060, 0x060060 },//
            {    80/10, F_ON + 0x060080, 0x070060, 0x0A0060, 0x0600A0, 0x090070, 0x050070 },//
            {    80/10, F_ON + 0x050080, 0x060070, 0x090070, 0x050090, 0x080080, 0x060080 },//
            {    80/10, F_ON + 0x060070, 0x050080, 0x080080, 0x060080, 0x070090, 0x070090 },//
            [END_CODE]
};
const struct S_LAMP     XD___LLOGO_SAIKYO_DONYU_8[] = {
//                                  1234
//                                  RRRR
            {    80/10, F_ON + 0x1342 },//09
            {    80/10, F_ON + 0x1431 },//09
            {    80/10, F_ON + 0x1521 },//09
            {    80/10, F_ON + 0x2411 },//09
            {    80/10, F_ON + 0x3312 },//09
            {    80/10, F_ON + 0x4213 },//09
            {    80/10, F_ON + 0x5124 },//09
            {    80/10, F_ON + 0x4135 },//09
            {    80/10, F_ON + 0x3144 },//09
            {    80/10, F_ON + 0x2253 },//09
            [END_CODE]
};
const struct S_LAMP     XD___LSLMP_SAIKYO_DONYU_8[] = {
//                                  12345
//                                  WWWWW
            {    60/10, F_ON + 0x32344 },//09
            {    60/10, F_ON + 0x43455 },//09
            {    60/10, F_ON + 0x54566 },//09
            {    60/10, F_ON + 0x65677 },//09
            {    60/10, F_ON + 0x76766 },//09
            {    60/10, F_ON + 0x67655 },//09
            {    60/10, F_ON + 0x56544 },//09
            {    60/10, F_ON + 0x45433 },//09
            {    60/10, F_ON + 0x34322 },//09
            {    60/10, F_ON + 0x23233 },//09
            [END_CODE]
};
const struct S_LAMP     XD___LATAK_SAIKYO_DONYU_8[] = {
//                                  1  2      123 3
//                                  RGBRGB   RGBRGB
            {    80/10, F_ON + 0x070060, 0x2350A0 },//09
            {    80/10, F_ON + 0x060070, 0x124090 },//09
            {    80/10, F_ON + 0x050080, 0x113080 },//09
            {    80/10, F_ON + 0x060090, 0x112070 },//09
            {    80/10, F_ON + 0x0700A0, 0x211060 },//09
            {    80/10, F_ON + 0x080090, 0x321050 },//09
            {    80/10, F_ON + 0x090080, 0x431060 },//09
            {    80/10, F_ON + 0x0A0070, 0x542070 },//09
            {    80/10, F_ON + 0x090060, 0x453080 },//09
            {    80/10, F_ON + 0x080050, 0x344090 },//09
            [END_CODE]
};
```

【図１１－１３６】

【図１１－１３６】　高ベースリーチ系共通タイトル（親）

```
const struct S_LAMP_A   XD_A_LMU_1_B605[] = {
            [600000/10,                 &XD_J_LMU_1_KOUBE[SU_KYOTU_TYTLE[0]],
            [END_CODE]
};
const struct S_LAMP_A   XD_A_LLOGO_B605[] = {
            [600000/10,                 &XD_J_LLOGO_KOUBE[SU_KYOTU_TYTLE[0]],
            [END_CODE]
};
const struct S_LAMP_A   XD_A_LSLMP_B605[] = {
            [600000/10,                 &XD_J_LSLMP_KOUBE[SU_KYOTU_TYTLE[0]],
            [END_CODE]
};

const struct S_LAMP_A   XD_A_LATAK_B605[] = {
            [600000/10,                 &XD_J_LATAK_KOUBE[SU_KYOTU_TYTLE[0]],
            [END_CODE]
};
```

【図１１－１３７】

【図１１－１３７】　高ベースリーチ系共通タイトル（子）

```
const struct S_LAMP_J   XD_J_LMU_1_KOUBEISU_KYOTU_TYTLE[] = {
            {   330/10,                 &XD___LMU_1_KOUBEISU_KYOTU_TYTLE_1[0],
            {   530/10,                 &XD___LMU_1_KOUBEISU_KYOTU_TYTLE_2[0],
            {600000/10,                 &XD___LMU_1_KOUBEISU_KYOTU_TYTLE_3[0],
            {END_CODE}
};
const struct S_LAMP_J   XD_J_LLOGO_KOUBEISU_KYOTU_TYTLE[] = {
            {   330/10,                 &XD___LLOGO_KOUBEISU_KYOTU_TYTLE_1[0],
            {   530/10,                 &XD___LLOGO_KOUBEISU_KYOTU_TYTLE_2[0],
            {600000/10,                 &XD___LLOGO_KOUBEISU_KYOTU_TYTLE_3[0],
            {END_CODE}
};
const struct S_LAMP_J   XD_J_LSLMP_KOUBEISU_KYOTU_TYTLE[] = {
            {   330/10,                 &XD___LSLMP_KOUBEISU_KYOTU_TYTLE_1[0],
            {   530/10,                 &XD___LSLMP_KOUBEISU_KYOTU_TYTLE_2[0],
            {600000/10,                 &XD___LSLMP_KOUBEISU_KYOTU_TYTLE_3[0],
            {END_CODE}
};
const struct S_LAMP_J   XD_J_LATAK_KOUBEISU_KYOTU_TYTLE[] = {
            {   330/10,                 &XD___LATAK_KOUBEISU_KYOTU_TYTLE_1[0],
            {   530/10,                 &XD___LATAK_KOUBEISU_KYOTU_TYTLE_2[0],
            {600000/10,                 &XD___LATAK_KOUBEISU_KYOTU_TYTLE_3[0],
            {END_CODE}
};
```

【図１１－１３８】

【図１１－１３８】　高ベースリーチ系共通タイトル（孫）１

```
const struct S_LAMP     XD___LMU_1_KOUBEISU_KYOTU_TYTLE_1[] = {
//                          S ①  ②     ③  ④     ⑤  ⑥     ⑦  ⑧     ⑨  ⑩     ⑪  ⑫
//                            RGBRGB    RGBRGB    RGBRGB    RGBRGB    RGBRGB    RGBRGB
            {   100/10, F_OF + 0x999999, 0x999999, 0x999999, 0x999999, 0x999999, 0x999999 },
            {   230/10, F_ON + 0x111111, 0x111111, 0x111111, 0x111111, 0x111111, 0x111111 },
            {END_CODE}
};
const struct S_LAMP     XD___LLOGO_KOUBEISU_KYOTU_TYTLE_1[] = {
//                            1234
//                            RRRR
            {   100/10, F_OF + 0x9999 },
            {   230/10, F_ON + 0x1111 },
            {END_CODE}
};
const struct S_LAMP     XD___LSLMP_KOUBEISU_KYOTU_TYTLE_1[] = {
//                            12345
//                            WWWWW
            {   100/10, F_OF + 0x99999 },
            {   230/10, F_ON + 0x11111 },
            {END_CODE}
};

const struct S_LAMP     XD___LATAK_KOUBEISU_KYOTU_TYTLE_1[] = {
//                            1  2      3  4
//                            RGBRGB    RGBRGB
            {   100/10, F_OF + 0x999999, 0x666999 },
            {   230/10, F_ON + 0x111111, 0x111111 },
            {END_CODE}
};
```

【図１１－１３９】

【図１１－１３９】　高ベースリーチ系共通タイトル（孫）２

```
const struct S_LAMP     XD___LMU_1_KOUBEISU_KYOTU_TYTLE_2[] = {
//                          S ①  ②     ③  ④     ⑤  ⑥     ⑦  ⑧     ⑨  ⑩     ⑪  ⑫
//                            RGBRGB    RGBRGB    RGBRGB    RGBRGB    RGBRGB    RGBRGB
            {   30/10, F_OF + 0x0C10C1, 0x0C10C1, 0x0C10C1, 0x0C10C1, 0x0C10C1, 0x0C10C1 },
            {   30/10, F_OF + 0x072072, 0x072072, 0x072072, 0x072072, 0x072072, 0x072072 },
            {END_CODE}
};
const struct S_LAMP     XD___LLOGO_KOUBEISU_KYOTU_TYTLE_2[] = {
//                            1234
//                            RRRR
            {   30/10, F_OF + 0x0000 },
            {   30/10, F_OF + 0x0000 },
            {END_CODE}
};
const struct S_LAMP     XD___LSLMP_KOUBEISU_KYOTU_TYTLE_2[] = {
//                            12345
//                            WWWWW
            {   30/10, F_OF + 0xAAAAA },
            {   30/10, F_OF + 0x55555 },
            {END_CODE}
};

const struct S_LAMP     XD___LATAK_KOUBEISU_KYOTU_TYTLE_2[] = {
//                            1  2      3  4
//                            RGBRGB    RGBRGB
            {   30/10, F_OF + 0xC10C10, 0x0C10C1 },
            {   30/10, F_OF + 0x720720, 0x072072 },
            {END_CODE}
};
```

【図１１－１４０】

【図１１－１４０】　高ベースリーチ系共通タイトル（孫）３

```
const struct S_LAMP     XD___LMU_1_KOUBEISU_KYOTU_TYTLE_3[] = {
//                          S ①  ②     ③  ④     ⑤  ⑥     ⑦  ⑧     ⑨  ⑩     ⑪  ⑫
//                            RGBRGB    RGBRGB    RGBRGB    RGBRGB    RGBRGB    RGBRGB
            {   80/10, F_ON + 0x0A30A3, 0x0A20A1, 0x0A00A1, 0x0A20A3, 0x0A40A5, 0x0A50A5 },
            {   80/10, F_ON + 0x0A20A2, 0x0A10A0, 0x0A10A2, 0x0A30A4, 0x0A50A4, 0x0A40A4 },
            {   80/10, F_ON + 0x0A10A1, 0x0A00A1, 0x0A20A3, 0x0A40A5, 0x0A40A3, 0x0A30A3 },
            {   80/10, F_ON + 0x0A00A0, 0x0A10A2, 0x0A30A4, 0x0A50A4, 0x0A30A2, 0x0A20A2 },
            {   80/10, F_ON + 0x0A10A1, 0x0A20A3, 0x0A40A5, 0x0A40A3, 0x0A20A1, 0x0A10A1 },
            {   80/10, F_ON + 0x0A20A2, 0x0A30A4, 0x0A50A4, 0x0A30A2, 0x0A10A0, 0x0A00A0 },
            {   80/10, F_ON + 0x0A30A3, 0x0A40A5, 0x0A40A3, 0x0A20A1, 0x0A00A1, 0x0A10A1 },
            {   80/10, F_ON + 0x0A40A4, 0x0A50A4, 0x0A30A2, 0x0A10A0, 0x0A10A2, 0x0A20A2 },
            {   80/10, F_ON + 0x0A50A5, 0x0A40A3, 0x0A20A1, 0x0A00A1, 0x0A20A3, 0x0A30A3 },
            {   80/10, F_ON + 0x0A40A4, 0x0A30A2, 0x0A10A0, 0x0A10A2, 0x0A30A4, 0x0A40A4 },
            {END_CODE}
};
const struct S_LAMP     XD___LLOGO_KOUBEISU_KYOTU_TYTLE_3[] = {
//                            1234
//                            RRRR
            {   80/10, F_ON + 0x0000 },
            {   80/10, F_ON + 0x0000 },
            {   80/10, F_ON + 0x0000 },
            {   80/10, F_ON + 0x0000 },
            {   80/10, F_ON + 0x0000 },
            {   80/10, F_ON + 0x0000 },
            {   80/10, F_ON + 0x0000 },
            {   80/10, F_ON + 0x0000 },
            {   80/10, F_ON + 0x0000 },
            {END_CODE}
};
const struct S_LAMP     XD___LSLMP_KOUBEISU_KYOTU_TYTLE_3[] = {
//                            12345
//                            WWWWW
            {   60/10, F_ON + 0x32344 },
            {   60/10, F_ON + 0x43455 },
            {   60/10, F_ON + 0x54566 },
            {   60/10, F_ON + 0x65677 },
            {   60/10, F_ON + 0x76766 },
            {   60/10, F_ON + 0x67655 },
            {   60/10, F_ON + 0x56544 },
            {   60/10, F_ON + 0x45433 },
            {   60/10, F_ON + 0x34322 },
            {   60/10, F_ON + 0x23233 },
            {END_CODE}
};

const struct S_LAMP     XD___LATAK_KOUBEISU_KYOTU_TYTLE_3[] = {
//                            1  2      3  4
//                            RGBRGB    RGBRGB
            {   80/10, F_ON + 0x0A40A4, 0x0A30A3 },
            {   80/10, F_ON + 0x0A50A5, 0x0A40A4 },
            {   80/10, F_ON + 0x0A40A4, 0x0A50A5 },
            {   80/10, F_ON + 0x0A30A3, 0x0A40A4 },
            {   80/10, F_ON + 0x0A20A2, 0x0A30A3 },
            {   80/10, F_ON + 0x0A10A1, 0x0A20A2 },
            {   80/10, F_ON + 0x0A00A0, 0x0A10A1 },
            {   80/10, F_ON + 0x0A10A1, 0x0A00A0 },
            {   80/10, F_ON + 0x0A20A2, 0x0A10A1 },
            {   80/10, F_ON + 0x0A30A3, 0x0A20A2 },
            {END_CODE}
};
```

【図１１－１４１】

【図１１－１４１】　高ベースリーチ系リーチＡ導入（親）

```
const struct S_LAMP_A   XD_A_LWU_1_B606[] = {
            {600000/10,                 &XD_J_LWU_1_KOUBEISU_REACHA_DONYU[0],
            {END_CODE}
};
const struct S_LAMP_A   XD_A_LLOGO_B606[]= {
            {600000/10,                 &XD_J_LLOGO_KOUBEISU_REACHA_DONYU[0],
            {END_CODE}
};
const struct S_LAMP_A   XD_A_LSLMP_B606[] = {
            {600000/10,                 &XD_J_LSLMP_KOUBEISU_REACHA_DONYU[0],
            {END_CODE}
};

const struct S_LAMP_A   XD_A_LATAK_B606[] = {
            {600000/10,                 &XD_J_LATAK_KOUBEISU_REACHA_DONYU[0],
            {END_CODE}
};
```

【図１１－１４２】

【図１１－１４２】　高ベースリーチ系リーチＡ導入（子）

```
const struct S_LAMP_J   XD_J_LWU_1_KOUBEISU_REACHA_DONYU[] = {
            {   170/10,                 &XD___LWU_1_KOUBEISU_REACHA_DONYU_4[0],
            {   960/10,                 &XD___LWU_1_KOUBEISU_REACHA_DONYU_W[0],
            {   830/10,                 &XD___LWU_1_KOUBEISU_REACHA_DONYU_X[0],
                ⋮

const struct S_LAMP_J   XD_J_LLOGO_KOUBEISU_REACHA_DONYU[] = {
            {   170/10,                 &XD___LLOGO_KOUBEISU_REACHA_DONYU_4[0],
            {   960/10,                 &XD___LLOGO_KOUBEISU_REACHA_DONYU_W[0],
            {   830/10,                 &XD___LLOGO_KOUBEISU_REACHA_DONYU_X[0],
                ⋮

const struct S_LAMP_J   XD_J_LSLMP_KOUBEISU_REACHA_DONYU[] = {
            {   170/10,                 &XD___LSLMP_KOUBEISU_REACHA_DONYU_4[0],
            {   960/10,                 &XD___LSLMP_KOUBEISU_REACHA_DONYU_W[0],
            {   830/10,                 &XD___LSLMP_KOUBEISU_REACHA_DONYU_X[0],
                ⋮

const struct S_LAMP_J   XD_J_LATAK_KOUBEISU_REACHA_DONYU[] = {
            {   170/10,                 &XD___LATAK_KOUBEISU_REACHA_DONYU_4[0],
            {   960/10,                 &XD___LATAK_KOUBEISU_REACHA_DONYU_W[0],
            {   830/10,                 &XD___LATAK_KOUBEISU_REACHA_DONYU_X[0],
                ⋮
```

【図１１－１４３】

【図１１－１４３】　高ベースリーチ系リーチＡ導入（孫）１

```
const struct S_LAMP     XD___LWU_1_KOUBEISU_REACHA_DONYU_4[] = {
//                          S① ②     ③ ④     ⑤ ⑥     ⑦ ⑧     ⑨ ⑩     ⑪ ⑫
//                           RGBRGB   RGBRGB   RGBRGB   RGBRGB   RGBRGB   RGBRGB
            {   20/10, F_OF + 0x840840, 0x840840, 0x5AA5AA, 0x5AA5AA, 0x840840, 0x840840 },
            {   20/10, F_OF + 0x840840, 0x8405AA, 0x000000, 0x000000, 0x5AA840, 0x840840 },
            {   20/10, F_OF + 0x840840, 0x5AA000, 0x122122, 0x122122, 0x0005AA, 0x840840 },
            {   20/10, F_OF + 0x8405AA, 0x000122, 0x000000, 0x000000, 0x122000, 0x5AA5AA },
            {   10/10, F_OF + 0x5AA000, 0x122000, 0x840840, 0x840840, 0x000122, 0x000000 },
            {   20/10, F_OF + 0x000122, 0x000840, 0x840840, 0x840840, 0x840000, 0x122122 },
            {   20/10, F_OF + 0x122000, 0x840840, 0x840840, 0x840840, 0x840840, 0x000000 },
            {   20/10, F_OF + 0x000840, 0x840840, 0x840840, 0x840840, 0x840840, 0x840840 },
            {   20/10, F_OF + 0x840840, 0x840840, 0x840840, 0x840840, 0x840840, 0x840840 },
            {END_CODE}
};
const struct S_LAMP     XD___LLOGO_KOUBEISU_REACHA_DONYU_4[] = {
//                          1234
//                          RRRR
            {   20/10, F_OF + 0x8888 },
            {   20/10, F_OF + 0x8888 },
            {   20/10, F_OF + 0x8888 },
            {   20/10, F_OF + 0x8888 },
            {   10/10, F_OF + 0x0880 },
            {   20/10, F_OF + 0x1001 },
            {   20/10, F_OF + 0x0110 },
            {   20/10, F_OF + 0x8008 },
            {   20/10, F_OF + 0x8888 },
            {END_CODE}
};
const struct S_LAMP     XD___LSLMP_KOUBEISU_REACHA_DONYU_4[] = {
//                          12345
//                          WWWWW
            {   20/10, F_OF + 0x66666 },
            {   20/10, F_OF + 0x66666 },
            {   20/10, F_OF + 0x00066 },
            {   20/10, F_OF + 0x11106 },
            {   10/10, F_OF + 0x00010 },
            {   20/10, F_OF + 0x66601 },
            {   20/10, F_OF + 0x66660 },
            {   20/10, F_OF + 0x66666 },
            {   20/10, F_OF + 0x66666 },
            {END_CODE}
};
const struct S_LAMP     XD___LATAK_KOUBEISU_REACHA_DONYU_4[] = {
//                          1  2      3  4
//                          RGBRGB    RGBRGB
            {   20/10, F_OF + 0x840840, 0x840840 },
            {   20/10, F_OF + 0x840840, 0x5AA5AA },
            {   20/10, F_OF + 0x8405AA, 0x000000 },
            {   20/10, F_OF + 0x840000, 0x122122 },
            {   10/10, F_OF + 0x5AA122, 0x000000 },
            {   20/10, F_OF + 0x000000, 0x840840 },
            {   20/10, F_OF + 0x122840, 0x840840 },
            {   20/10, F_OF + 0x000840, 0x840840 },
            {   20/10, F_OF + 0x840840, 0x840840 },
            {END_CODE}
};
```

【図１１－１４４】

【図１１－１４４】　高ベースリーチ系リーチＡ導入（孫）２

```
const struct S_LAMP     XD___LWU_1_KOUBEISU_REACHA_DONYU_W[] = {
//                          S① ②     ③ ④     ⑤ ⑥     ⑦ ⑧     ⑨ ⑩     ⑪ ⑫
//                           RGBRGB   RGBRGB   RGBRGB   RGBRGB   RGBRGB   RGBRGB
            {   80/10, F_ON + 0x800800, 0x800800, 0x800800, 0x800800, 0x800800, 0x800800 },
            {   80/10, F_ON + 0x800800, 0x800800, 0x800800, 0x800800, 0x800800, 0x800800 },
            {   80/10, F_ON + 0x600600, 0x600600, 0x600600, 0x600600, 0x600600, 0x600600 },
            {   80/10, F_ON + 0x400400, 0x400400, 0x400400, 0x400400, 0x400400, 0x400400 },
            {END_CODE}
};
const struct S_LAMP     XD___LLOGO_KOUBEISU_REACHA_DONYU_W[] = {
//                          1234
//                          RRRR
            {   80/10, F_ON + 0x4444 },
            {   80/10, F_ON + 0xAAAA },
            {   80/10, F_ON + 0x8888 },
            {   80/10, F_ON + 0x6666 },
            {END_CODE}
};
const struct S_LAMP     XD___LSLMP_KOUBEISU_REACHA_DONYU_W[] = {
//                          12345
//                          WWWWW
            {   80/10, F_ON + 0x44444 },
            {   80/10, F_ON + 0x99999 },
            {   80/10, F_ON + 0x66666 },
            {   80/10, F_ON + 0x55555 },
            {END_CODE}
};
const struct S_LAMP     XD___LATAK_KOUBEISU_REACHA_DONYU_W[] = {
//                          1  2      3 4
//                          RGBRGB    RGBRGB
            {   80/10, F_ON + 0x400400, 0x400400 },
            {   80/10, F_ON + 0x800800, 0x800800 },
            {   80/10, F_ON + 0x800800, 0x800800 },
            {   80/10, F_ON + 0x600600, 0x600600 },
            {END_CODE}
};
```

【図１１－１４５】

【図１１－１４５】　高ベースリーチ系リーチＡ導入（孫）３

```
const struct S_LAMP     XD___LMU_1_KOUBE[SU_REACHA_DONYU_X[] = {
//                          S ① ②     ③ ④     ⑤ ⑥     ⑦ ⑧     ⑨ ⑩     ⑪ ⑫
//                            RGBRGB    RGBRGB    RGBRGB    RGBRGB    RGBRGB    RGBRGB
            {    90/10, F_ON + 0x800600, 0x800A00, 0xC00A00, 0x800600, 0x800A00, 0xC00A00 },
            {    90/10, F_ON + 0x600800, 0xA00C00, 0xA00800, 0x600800, 0xA00C00, 0xA00800 },
            {    90/10, F_ON + 0x800A00, 0xC00A00, 0x800600, 0x800A00, 0xC00A00, 0x800600 },
            {    90/10, F_ON + 0xA00C00, 0xA00800, 0x600800, 0xA00C00, 0xA00800, 0x600800 },
            {    90/10, F_ON + 0xC00A00, 0x800600, 0x800A00, 0xC00A00, 0x800600, 0x800A00 },
            {    90/10, F_ON + 0xA00800, 0x600800, 0xA00C00, 0xA00800, 0x600800, 0xA00C00 },
            [END_CODE]
};
const struct S_LAMP     XD___LLOGO_KOUBE[SU_REACHA_DONYU_X[] = {
//                                1234
//                                RRRR
            {    90/10, F_ON + 0x8646 },
            {    90/10, F_ON + 0xA864 },
            {    90/10, F_ON + 0x8A86 },
            {    90/10, F_ON + 0x68A8 },
            {    90/10, F_ON + 0x468A },
            {    90/10, F_ON + 0x6468 },
            [END_CODE]
};
const struct S_LAMP     XD___LSLMP_KOUBE[SU_REACHA_DONYU_X[] = {
//                              12345
//                              WWWWW
            {    90/10, F_ON + 0x64684 },
            {    90/10, F_ON + 0x46848 },
            {    90/10, F_ON + 0x68A86 },
            {    90/10, F_ON + 0x8A864 },
            {    90/10, F_ON + 0xA8646 },
            {    90/10, F_ON + 0x86468 },
            [END_CODE]
};
const struct S_LAMP     XD___LATAK_KOUBE[SU_REACHA_DONYU_X[] = {
//                              1  2     3  4
//                              RGBRGB    RGBRGB
            {    90/10, F_ON + 0xA00600, 0x800800 },
            {    90/10, F_ON + 0xC00800, 0x600600 },
            {    90/10, F_ON + 0xA00A00, 0x800800 },
            {    90/10, F_ON + 0x800C00, 0xA00A00 },
            {    90/10, F_ON + 0x600A00, 0xC00C00 },
            {    90/10, F_ON + 0x800800, 0xA00A00 },
            [END_CODE]
};
```

【図１１－１４６】

【図１１－１４６】　高ベースリーチ系リーチＢ導入（親）

```
const struct S_LAMP_A   XD_A_LMU_1_B607[] = {
            [600000/10,                 &XD_J_LMU_1_KOUBE[SU_REACHB_DONYU[0]],
            [END_CODE]
};
const struct S_LAMP_A   XD_A_LLOGO_B607[]= {
            [600000/10,                 &XD_J_LLOGO_KOUBE[SU_REACHB_DONYU[0]],
            [END_CODE]
};
const struct S_LAMP_A   XD_A_LSLMP_B607[] = {
            [600000/10,                 &XD_J_LSLMP_KOUBE[SU_REACHB_DONYU[0]],
            [END_CODE]
};

const struct S_LAMP_A   XD_A_LATAK_B607[] = {
            [600000/10,                 &XD_J_LATAK_KOUBE[SU_REACHB_DONYU[0]],
            [END_CODE]
};
```

【図１１－１４７】

【図１１－１４７】　高ベースリーチ系リーチＢ導入（子）

```
const struct S_LAMP_J   XD_J_LMU_1_KOUBE[SU_REACHB_DONYU[] = {
            {   170/10,                 &XD___LMU_1_KOUBE[SU_REACHB_DONYU_4[0]],
            {   960/10,                 &XD___LMU_1_KOUBE[SU_REACHB_DONYU_W[0]],
            {   830/10,                 &XD___LMU_1_KOUBE[SU_REACHB_DONYU_X[0]],
                  ⋮

const struct S_LAMP_J   XD_J_LLOGO_KOUBE[SU_REACHB_DONYU[] = {
            {   170/10,                 &XD___LLOGO_KOUBE[SU_REACHB_DONYU_4[0]],
            {   960/10,                 &XD___LLOGO_KOUBE[SU_REACHB_DONYU_W[0]],
            {   830/10,                 &XD___LLOGO_KOUBE[SU_REACHB_DONYU_X[0]],
                  ⋮

const struct S_LAMP_J   XD_J_LSLMP_KOUBE[SU_REACHB_DONYU[] = {
            {   170/10,                 &XD___LSLMP_KOUBE[SU_REACHB_DONYU_4[0]],
            {   960/10,                 &XD___LSLMP_KOUBE[SU_REACHB_DONYU_W[0]],
            {   830/10,                 &XD___LSLMP_KOUBE[SU_REACHB_DONYU_X[0]],
                  ⋮

const struct S_LAMP_J   XD_J_LATAK_KOUBE[SU_REACHB_DONYU[] = {
            {   170/10,                 &XD___LATAK_KOUBE[SU_REACHB_DONYU_4[0]],
            {   960/10,                 &XD___LATAK_KOUBE[SU_REACHB_DONYU_W[0]],
            {   830/10,                 &XD___LATAK_KOUBE[SU_REACHB_DONYU_X[0]],
                  ⋮
```

【図１１－１４８】

【図１１－１４８】　高ベースリーチ系リーチＣ導入（親）

```
const struct S_LAMP_A   XD_A_LMU_1_B608[] = {
            [600000/10,                 &XD_J_LMU_1_KOUBE[SU_REACHC_DONYU[0]],
            [END_CODE]
};
const struct S_LAMP_A   XD_A_LLOGO_B608[]= {
            [600000/10,                 &XD_J_LLOGO_KOUBE[SU_REACHC_DONYU[0]],
            [END_CODE]
};
const struct S_LAMP_A   XD_A_LSLMP_B608[] = {
            [600000/10,                 &XD_J_LSLMP_KOUBE[SU_REACHC_DONYU[0]],
            [END_CODE]
};

const struct S_LAMP_A   XD_A_LATAK_B608[] = {
            [600000/10,                 &XD_J_LATAK_KOUBE[SU_REACHC_DONYU[0]],
            [END_CODE]
};
```

【図１１－１４９】

【図１１－１４９】　高ベースリーチ系リーチＣ導入（子）

```
const struct S_LAMP_J   XD_J_LNU_1_KOUBEISU_REACHC_DONYU[] = {
            {   170/10,             &XD___LNU_1_KOUBEISU_REACHC_DONYU_4[0],
            {   960/10,             &XD___LNU_1_KOUBEISU_REACHC_DONYU_W[0],
            {   830/10,             &XD___LNU_1_KOUBEISU_REACHC_DONYU_X[0],
                ⋮

const struct S_LAMP_J   XD_J_LLOGO_KOUBEISU_REACHC_DONYU[] = {
            {   170/10,             &XD___LLOGO_KOUBEISU_REACHC_DONYU_4[0],
            {   960/10,             &XD___LLOGO_KOUBEISU_REACHC_DONYU_W[0],
            {   830/10,             &XD___LLOGO_KOUBEISU_REACHC_DONYU_X[0],
                ⋮

const struct S_LAMP_J   XD_J_LSLMP_KOUBEISU_REACHC_DONYU[] = {
            {   170/10,             &XD___LSLMP_KOUBEISU_REACHC_DONYU_4[0],
            {   960/10,             &XD___LSLMP_KOUBEISU_REACHC_DONYU_W[0],
            {   830/10,             &XD___LSLMP_KOUBEISU_REACHC_DONYU_X[0],
                ⋮

const struct S_LAMP_J   XD_J_LATAK_KOUBEISU_REACHC_DONYU[] = {
            {   170/10,             &XD___LATAK_KOUBEISU_REACHC_DONYU_4[0],
            {   960/10,             &XD___LATAK_KOUBEISU_REACHC_DONYU_W[0],
            {   830/10,             &XD___LATAK_KOUBEISU_REACHC_DONYU_X[0],
                ⋮
```

【図１１－１５０】

【図１１－１５０】　高ベースリーチ系リーチＤ導入（親）

```
const struct S_LAMP_A   XD_A_LNU_1_B609[] = {
            {600000/10,             &XD_J_LNU_1_KOUBEISU_REACHD_DONYU[0],
            {END_CODE}
};
const struct S_LAMP_A   XD_A_LLOGO_B609[]= {
            {600000/10,             &XD_J_LLOGO_KOUBEISU_REACHD_DONYU[0],
            {END_CODE}
};
const struct S_LAMP_A   XD_A_LSLMP_B609[] = {
            {600000/10,             &XD_J_LSLMP_KOUBEISU_REACHD_DONYU[0],
            {END_CODE}
};

const struct S_LAMP_A   XD_A_LATAK_B609[] = {
            {600000/10,             &XD_J_LATAK_KOUBEISU_REACHD_DONYU[0],
            {END_CODE}
};
```

【図１１－１５１】

【図１１－１５１】　高ベースリーチ系リーチＤ導入（子）

```
const struct S_LAMP_J   XD_J_LNU_1_KOUBEISU_REACHD_DONYU[] = {
            {   170/10,             &XD___LNU_1_KOUBEISU_REACHD_DONYU_4[0],
            {   960/10,             &XD___LNU_1_KOUBEISU_REACHD_DONYU_W[0],
            {   830/10,             &XD___LNU_1_KOUBEISU_REACHD_DONYU_X[0],
                ⋮

const struct S_LAMP_J   XD_J_LLOGO_KOUBEISU_REACHD_DONYU[] = {
            {   170/10,             &XD___LLOGO_KOUBEISU_REACHD_DONYU_4[0],
            {   960/10,             &XD___LLOGO_KOUBEISU_REACHD_DONYU_W[0],
            {   830/10,             &XD___LLOGO_KOUBEISU_REACHD_DONYU_X[0],
                ⋮

const struct S_LAMP_J   XD_J_LSLMP_KOUBEISU_REACHD_DONYU[] = {
            {   170/10,             &XD___LSLMP_KOUBEISU_REACHD_DONYU_4[0],
            {   960/10,             &XD___LSLMP_KOUBEISU_REACHD_DONYU_W[0],
            {   830/10,             &XD___LSLMP_KOUBEISU_REACHD_DONYU_X[0],
                ⋮

const struct S_LAMP_J   XD_J_LATAK_KOUBEISU_REACHD_DONYU[] = {
            {   170/10,             &XD___LATAK_KOUBEISU_REACHD_DONYU_4[0],
            {   960/10,             &XD___LATAK_KOUBEISU_REACHD_DONYU_W[0],
            {   830/10,             &XD___LATAK_KOUBEISU_REACHD_DONYU_X[0],
                ⋮
```

【図１１－１５２】

【図１１－１５２】

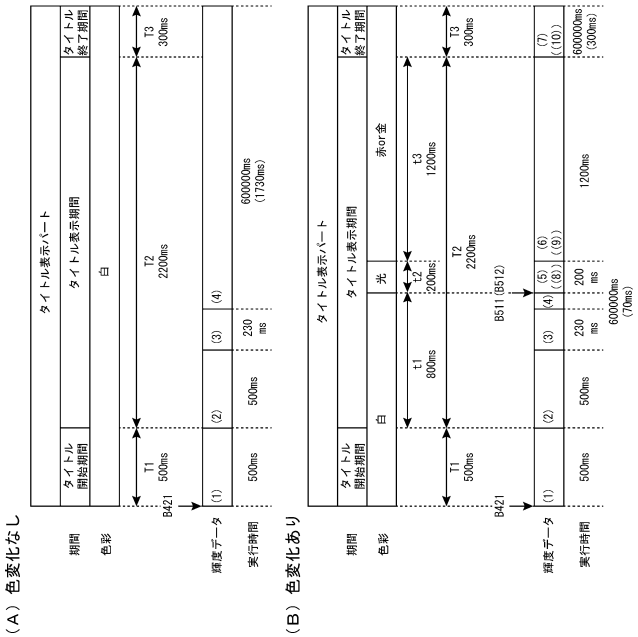

【図１２】

【図12】

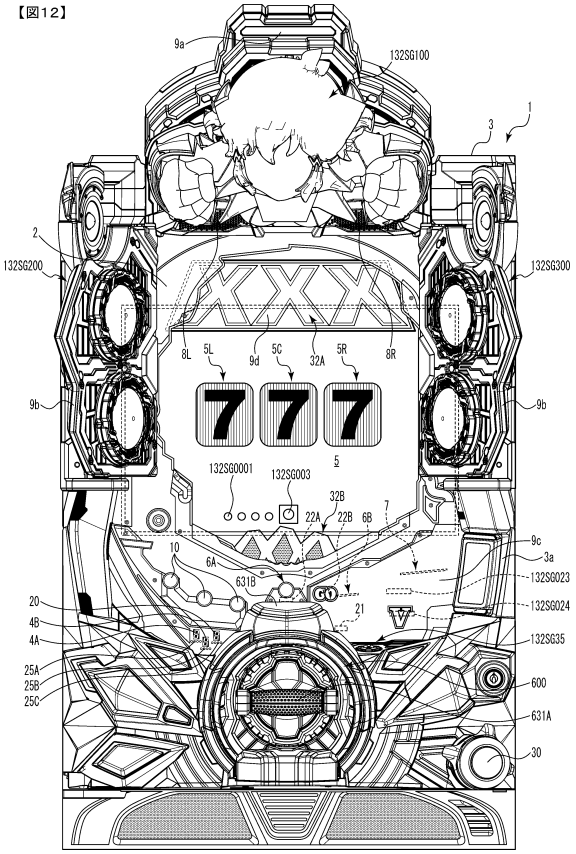

【図１３】

【図13】

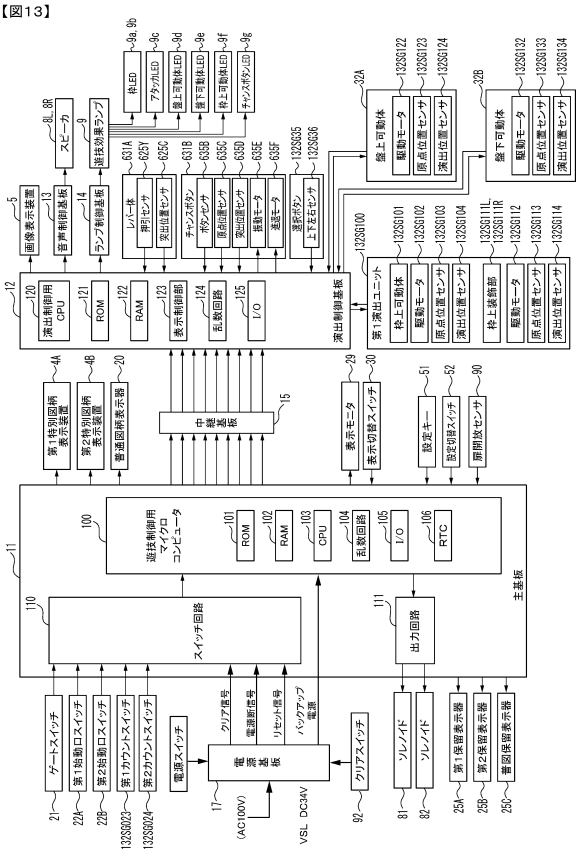

【図１４】

【図14】

MODE	EXT	名称	内容
80	01	第１可変表示開始	第１特図の可変表示開始を指定
80	02	第２可変表示開始	第２特図の可変表示開始を指定
81	XX	変動パターン指定	変動パターン（可変表示時間）を指定
8C	XX	可変表示結果通知	可変表示結果を指定
8F	00	図柄確定	飾り図柄の可変表示の停止指定
90	00	電源投入指定	コールドスタートにより起動したことの指定
92	00	停電復旧指定	ホットスタートにより起動したことの指定
95	XX	遊技状態背景指定	現在の遊技状態及び背景画像を指定
A0	XX	当り開始指定	大当り・小当りの開始指定
A1	XX	大入賞口開放中指定	大入賞口開放中を指定
A2	XX	大入賞口開放後指定	大入賞口開放後を指定
A3	XX	当り終了指定	大当り・小当りの終了指定
B1	00	第１始動口入賞指定	第１始動入賞口への入賞を通知
B2	00	第２始動口入賞指定	第２始動入賞口への入賞を通知
C1	XX	第１保留記憶数通知	第１保留記憶数を通知
C2	XX	第２保留記憶数通知	第２保留記憶数を通知
C4	XX	図柄指定	始動入賞時の入賞時判定結果（表示結果）を指定
C6	XX	変動カテゴリ指定	始動入賞時の入賞時判定結果（変動カテゴリ）を指定
D1	00	Ｖ入賞通知指定	Ｖ入賞したことを指定
D2	XX	残り第２特図時短回数通知	残り第２特図時短回数を通知
D3	XX	賞球数通知	入賞により発生した賞球数を通知
E1	00	客待ちデモ指定	客待ちデモ（デモ演出）の実行を指定

【図１５】

【図15】

（Ａ）

MODE	EXT	名称	指定内容
8C	00	第１可変表示結果指定	はずれ
8C	01	第２可変表示結果指定	大当りＡ
8C	02	第３可変表示結果指定	大当りＢ
8C	03	第４可変表示結果指定	小当りＡ
8C	04	第５可変表示結果指定	小当りＢ

（Ｂ）

MODE	EXT	名称	指定内容
95	00	第１遊技状態背景指定	通常状態
95	01	第２遊技状態背景指定	大当りＡの大当り遊技終了後の時短状態Ａ（１回の時短制御）
95	02	第３遊技状態背景指定	大当りＢの大当り遊技終了後の時短状態Ｃ１（685回の時短制御）
95	03	第４遊技状態背景指定	大当りＣの大当り遊技終了後の時短状態Ｂ（７回の時短制御）
95	04	第５遊技状態背景指定	大当りＤの大当り遊技終了後の時短状態Ｂ（７回の時短制御）
95	05	第６遊技状態背景指定	大当りＥの大当り遊技終了後の時短状態Ｃ２（685回の時短制御）

※：時短制御回数は第２特図

【図１６】

【図16】

乱数	範囲	用途	加算
MR1	0～65535	特図表示結果判定用	0.002秒毎に1ずつ加算
MR2	0～299	当り種別判定用	0.002秒毎に1ずつ加算
MR3	1～997	変動パターン判定用	0.002秒毎および割込処理余り時間に1ずつ加算
MR4	3～23	普通図柄当り判定用	0.002秒毎に1ずつ加算
MR5	3～23	MR4初期値決定用	0.002秒毎および割込処理余り時間に1ずつ加算

【図１７】

【図17】

（Ａ）第１特別図柄の変動パターン

変動パターン	特図変動時間(ms)	内容
PA1-1	12000	短縮なし(通常状態)→非リーチ(はずれ)
PA1-2	5000	第1特図保留3個以上短縮(通常状態)→非リーチ(はずれ)
PA1-3	500	短縮(時短制御中)→非リーチ(はずれ)
PA2-1	20000	ノーマルリーチ(はずれ)
PA2-2	23000	擬似連1回→ノーマルリーチ(はずれ)
PA2-3	43000	スーパリーチα(はずれ)
PA2-4	49000	擬似連2回→スーパリーチα(はずれ)
PA2-5	53000	スーパリーチβ(はずれ)
PA2-6	62000	擬似連3回→スーパリーチβ(はずれ)
PB1-1	20000+15000	ノーマルリーチ(大当り)
PB1-2	23000+15000	擬似連1回→ノーマルリーチ(大当り)
PB1-3	43000+15000	スーパリーチα(大当り)
PB1-4	49000+15000	擬似連2回→スーパリーチα(大当り)
PB1-5	53000+15000	スーパリーチβ(大当り)
PB1-6	62000+15000	擬似連3回→スーパリーチβ(大当り)

（Ｂ）第２特別図柄の変動パターン

変動パターン	特図変動時間(ms)	内容
PA3-1	2000	非リーチ(はずれ)
PA3-2	7000	非リーチ(はずれ)
PA3-3	15000	非リーチ(はずれ)
PA3-4	20000	ノーマルリーチ(はずれ)
PA3-5	50000	スーパーリーチδ(はずれ)
PB3-1	2000+15000	非リーチ(大当り)
PB3-2	20000+15000	ノーマルリーチ(大当り)
PB3-3	50000+15000	スーパーリーチγ(大当り)
PC3-1	2000+15000	非リーチ(小当り)
PC3-2	20000+15000	ノーマルリーチ(小当り)
PC3-3	50000+15000	スーパーリーチγ(小当り)

【図１８】

【図18】

(A)表示結果判定テーブル1

大当り判定値(MR1[0～65535]と比較される)		
可変表示特図指定バッファ＝第1(第1特別図柄)	大当り	1020～1079，13320～13586(確率:1/200)
	小当り	なし(確率:0)

(B)表示結果判定テーブル2

大当り判定値(MR1[0～65535]と比較される)		
可変表示特図指定バッファ＝第2(第2特別図柄)	大当り	1020～1079，13320～13586(確率:1/200)
	小当り	32767～42129(確率:約1/7)

(C)大当り種別判定テーブル(第1特別図柄用)

MR2	判定結果
0～296	大当りA
297～299	大当りB

(D)大当り種別判定テーブル(第2特別図柄用)

MR2	判定結果
0～299	大当りB

(E)小当り種別判定テーブル

MR2	判定結果	V入賞大当り時大当り種別
0～50	小当りA	大当りC
51～279	小当りB	大当りD
280～299	小当りC	大当りE

【図１９】

【図19】

大当り種別

大当り種別	ラウンド数	インターバル期間	大当り後遊技状態	時短制御回数(第2特図)	時短制御回数(第1特図＋第2特図)
大当りA	3	全て0．5秒	時短状態A	1回	5回
大当りB	10	全て0．5秒	時短状態C1	685回(685回以内の大当りまで)	689回(689回以内の大当りまで)
大当りC	3	3ラウンド目のみ30秒その他0．5秒	時短状態B	7回(7回以内の大当りまで)	11回(11回以内の大当りまで)
大当りD	9	3ラウンド目のみ30秒その他0．5秒	時短状態B	7回(7回以内の大当りまで)	11回(11回以内の大当りまで)
大当りE	9	3ラウンド目のみ30秒その他0．5秒	時短状態C2	685回(685回以内の大当りまで)	689回(689回以内の大当りまで)

【図２０】

【図20】

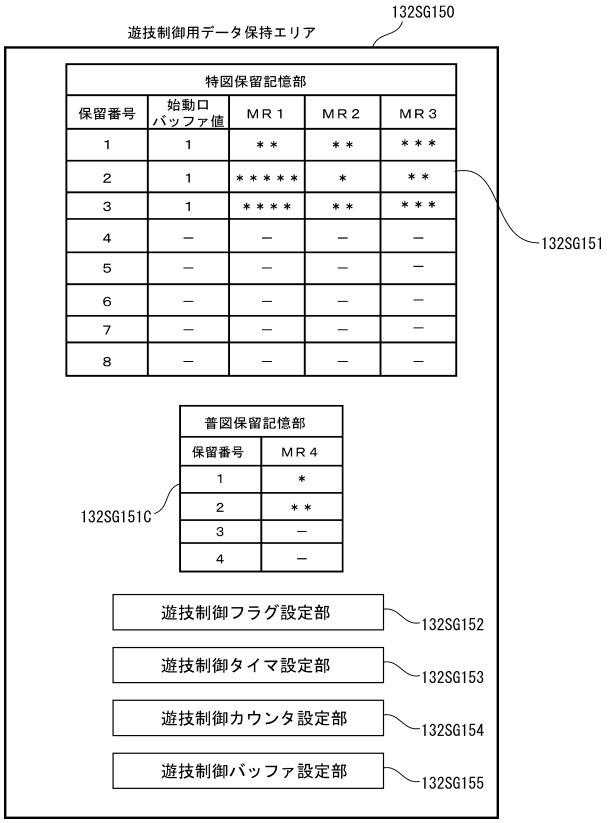

特図保留記憶部

保留番号	始動口バッファ値	ＭＲ１	ＭＲ２	ＭＲ３
1	1	＊＊	＊＊	＊＊＊
2	1	＊＊＊＊＊	＊	＊＊
3	1	＊＊＊＊	＊＊	＊＊＊
4	－	－	－	－
5	－	－	－	－
6	－	－	－	－
7	－	－	－	－
8	－	－	－	－

普図保留記憶部

保留番号	ＭＲ４
1	＊
2	＊＊
3	－
4	－

【図２１】

【図21】

（Ａ）

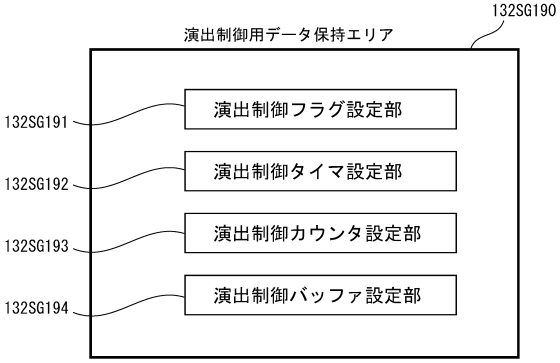

（Ｂ）

始動入賞時受信コマンドバッファ　132SG194A

バッファ番号	始動口入賞指定	図柄指定	変動カテゴリ	保留記憶数通知	保留表示フラグ	パネル表示フラグ
0	Ｂ１００（Ｈ）	Ｃ４００（Ｈ）	Ｃ６００（Ｈ）	Ｃ１０２（Ｈ）	0	－
1	Ｂ１００（Ｈ）	Ｃ４００（Ｈ）	Ｃ６００（Ｈ）	Ｃ１０２（Ｈ）	0	－
2	Ｂ１００（Ｈ）	Ｃ４１０（Ｈ）	Ｃ６０１（Ｈ）	Ｃ１０２（Ｈ）	1	－
3	Ｂ１００（Ｈ）	Ｃ４００（Ｈ）	Ｃ６００（Ｈ）	Ｃ１０３（Ｈ）	0	－
4	０００００（Ｈ）	０００００（Ｈ）	０００００（Ｈ）	０００００（Ｈ）	－	－
5	０００００（Ｈ）	０００００（Ｈ）	０００００（Ｈ）	０００００（Ｈ）	－	－
6	０００００（Ｈ）	０００００（Ｈ）	０００００（Ｈ）	０００００（Ｈ）	－	－
7	０００００（Ｈ）	０００００（Ｈ）	０００００（Ｈ）	０００００（Ｈ）	－	－
8	０００００（Ｈ）	０００００（Ｈ）	０００００（Ｈ）	０００００（Ｈ）	－	－

【図２２】

【図22】

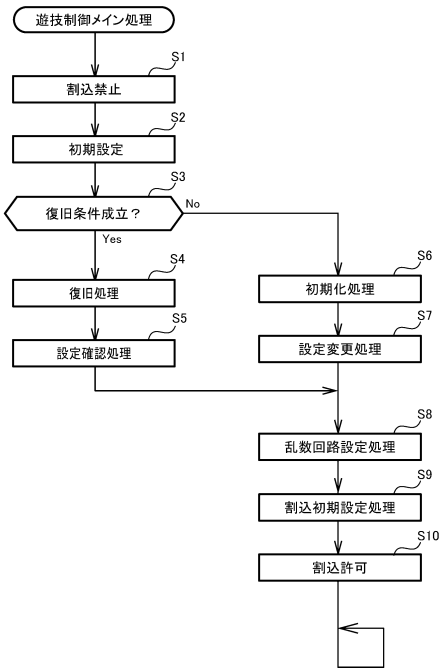

【図２３】

【図23】

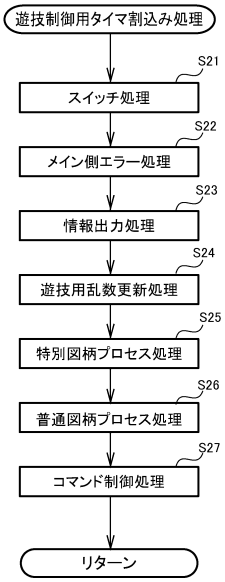

【図２４】

【図24】

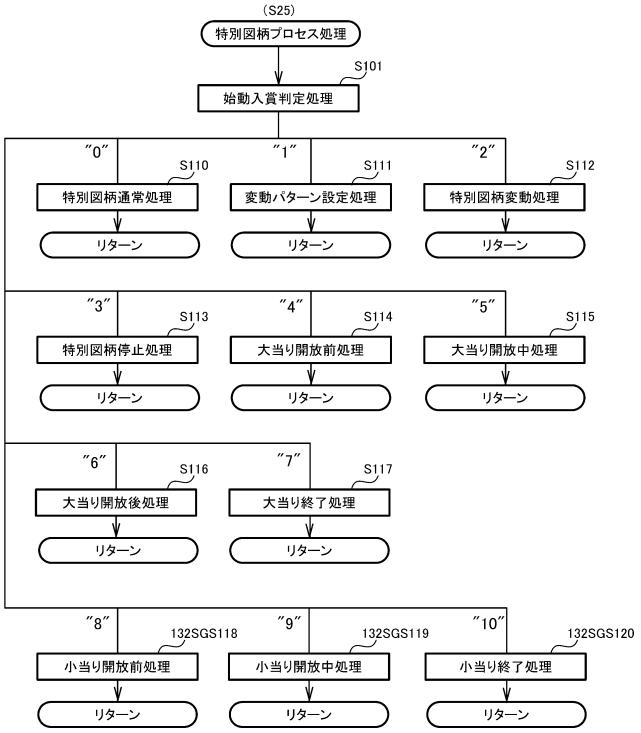

【図２５】

【図25】

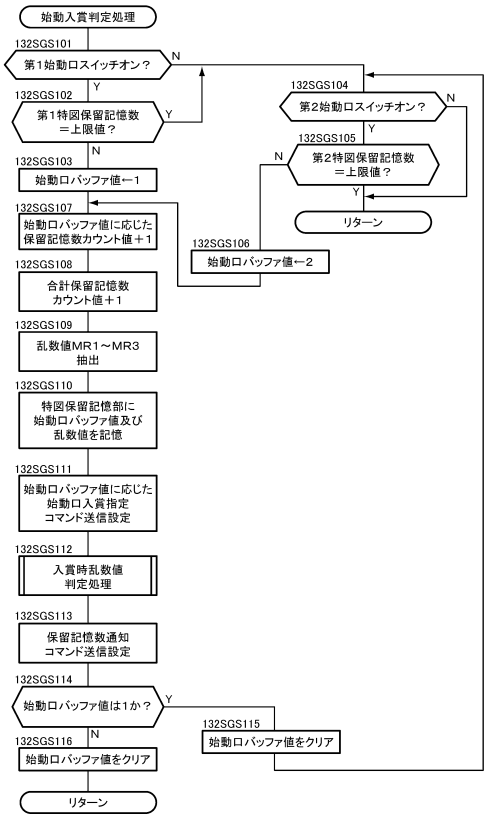

【図２６】

【図26】

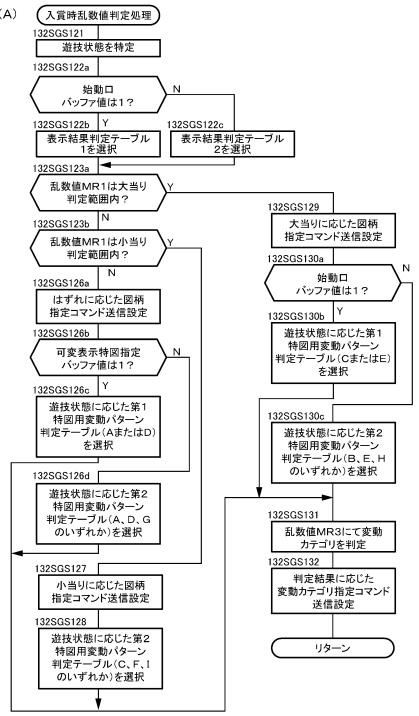

(B)

MODE	EXT	変動カテゴリ
C6	00	非リーチ
	01	Sリーチ
	02	その他

【図２７】

【図27】

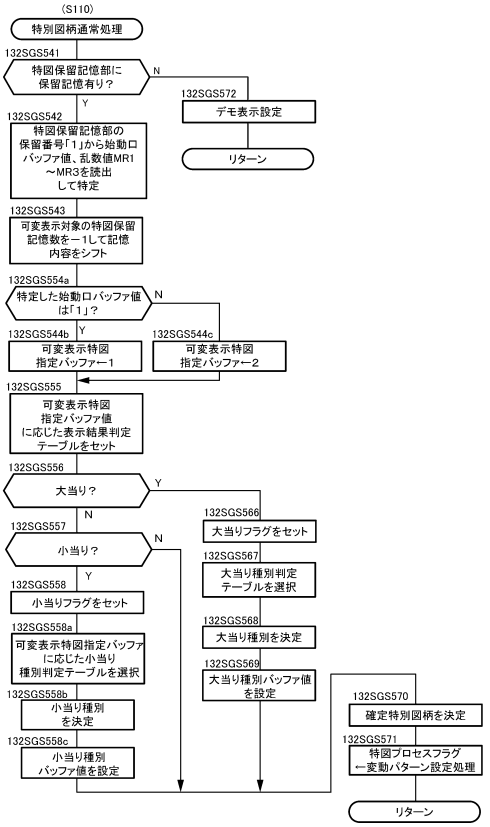

【図２８】

【図28】

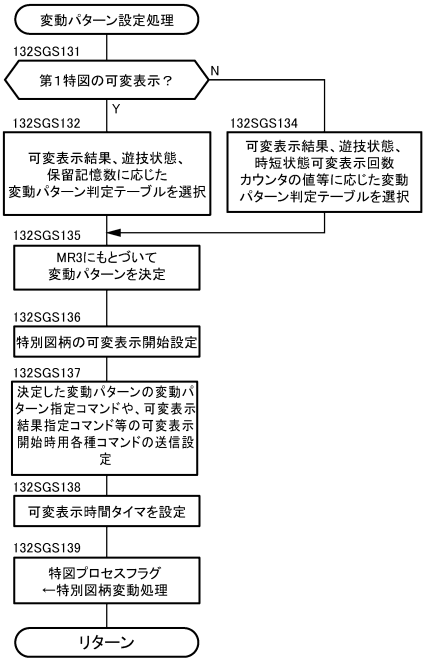

【図２９】

【図29】

（Ａ）第１特図用変動パターン判定テーブルＡ（はずれ、通常状態、第１特図保留記憶数０～２）

変動パターン	特図変動時間（ｍｓ）	ＭＲ３
ＰＡ１－１	１２０００	１～７５０
ＰＡ２－１	２００００	７５１～９００
ＰＡ２－２	２３０００	９０１～９６０
ＰＡ２－３	４３０００	９６１～９８０
ＰＡ２－４	４９０００	９８１～９９０
ＰＡ２－５	５３０００	９９１～９９５
ＰＡ２－６	６２０００	９９６～９９７

（Ｂ）第１特図用変動パターン判定テーブルＢ（はずれ、通常状態、第１特図保留記憶数３以上）

変動パターン	特図変動時間（ｍｓ）	ＭＲ３
ＰＡ１－２	５０００	１～７５０
ＰＡ２－１	２００００	７５１～９００
ＰＡ２－２	２３０００	９０１～９６０
ＰＡ２－３	４３０００	９６１～９８０
ＰＡ２－４	４９０００	９８１～９９０
ＰＡ２－５	５３０００	９９１～９９５
ＰＡ２－６	６２０００	９９６～９９７

（Ｃ）第１特図用変動パターン判定テーブルＣ（大当り、通常状態）

変動パターン	特図変動時間（ｍｓ）	ＭＲ３
ＰＢ１－１	２００００＋１５０００	１～１０
ＰＢ１－２	２３０００＋１５０００	１１～２５
ＰＢ１－３	４３０００＋１５０００	２６～１００
ＰＢ１－４	４９０００＋１５０００	１０１～２５０
ＰＢ１－５	５３０００＋１５０００	２５１～５５０
ＰＢ１－６	６２０００＋１５０００	５６１～９９７

【図３０】

【図30】

（Ａ）第１特図用変動パターン判定テーブルＤ（はずれ、時短状態）

変動パターン	特図変動時間（ｍｓ）	ＭＲ３
ＰＡ１－３	５００	１～９９７

（Ｂ）第１特図用変動パターン判定テーブルＥ（大当り、時短状態）

変動パターン	特図変動時間（ｍｓ）	ＭＲ３
ＰＢ１－４	５００００＋１５０００	１～９９７

【図３１】

【図31】

（Ａ）第２特図用変動パターン判定テーブルＡ（はずれ、時短状態Ａ）

変動パターン	特図変動時間（ｍｓ）	ＭＲ３
ＰＡ３－５	５００００	１～９９７

（Ｂ）第２特図用変動パターン判定テーブルＢ（大当り、時短状態Ａ）

変動パターン	特図変動時間（ｍｓ）	ＭＲ３
ＰＢ３－３	５００００＋１５０００	１～９９７

（Ｃ）第２特図用変動パターン判定テーブルＣ（小当り、時短状態Ａ）

変動パターン	特図変動時間（ｍｓ）	ＭＲ３
ＰＣ３－３	５００００	１～９９７

【図３２】

【図32】

（Ａ）第２特図用変動パターン判定テーブルＤ（はずれ、時短状態Ｂ・時短状態Ｃ１及び時短状態Ｃ２の１～７回目可変表示及び１２～６８５回目の可変表示）

変動パターン	特図変動時間（ｍｓ）	ＭＲ３
ＰＡ３－２	７０００	１～１００
ＰＡ３－４	２００００	１０１～９９７

（Ｂ）第２特図用変動パターン判定テーブルＥ（大当り、時短状態Ｂ・時短状態Ｃ１及び時短状態Ｃ２の１～７回目可変表示及び１２～６８５回目の可変表示）

変動パターン	特図変動時間（ｍｓ）	ＭＲ３
ＰＢ３－２	２００００＋１５０００	１～９９７

（Ｃ）第２特図用変動パターン判定テーブルＦ（小当り、時短状態Ｂ・時短状態Ｃ１及び時短状態Ｃ２の１～７回目可変表示及び１２～６８５回目の可変表示）

変動パターン	特図変動時間（ｍｓ）	ＭＲ３
ＰＣ３－２	２００００	１～９９７

【図３３】

【図33】

（Ａ）第２特図用変動パターン判定テーブルＧ（はずれ、通常状態または時短状態Ｃ２における８～１０回目可変表示）

変動パターン	特図変動時間（ｍｓ）	ＭＲ３
ＰＡ３－１	２０００	１～９９７

（Ｂ）第２特図用変動パターン判定テーブルＨ（大当り、通常状態または時短状態Ｃ２における８～１０回目可変表示）

変動パターン	特図変動時間（ｍｓ）	ＭＲ３
ＰＢ３－１	２０００＋１５０００	１～９９７

（Ｃ）第２特図用変動パターン判定テーブルＩ（小当り、通常状態または時短状態Ｃ２における８～１０回目可変表示）

変動パターン	特図変動時間（ｍｓ）	ＭＲ３
ＰＣ３－１	２０００	１～９９７

【図３４】

【図34】

（Ａ）第２特図用変動パターン判定テーブルＪ（はずれ、時短状態Ｃ２における１１回目可変表示）

変動パターン	特図変動時間（ｍｓ）	ＭＲ３
ＰＡ３－３	１５０００	１～９９７

（Ｂ）第２特図用変動パターン判定テーブルＫ（大当り、時短状態Ｃ２における１１回目可変表示）

変動パターン	特図変動時間（ｍｓ）	ＭＲ３
ＰＢ３－２	２００００＋１５０００	１～９９７

（Ｃ）第２特図用変動パターン判定テーブルＬ（小当り、時短状態Ｃ２における１１回目可変表示）

変動パターン	特図変動時間（ｍｓ）	ＭＲ３
ＰＣ３－２	２００００	１～９９７

【図３５】

【図35】

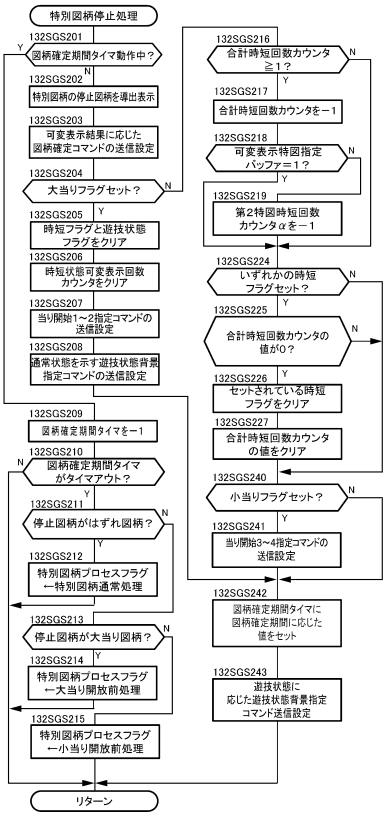

【図３６】

【図36】

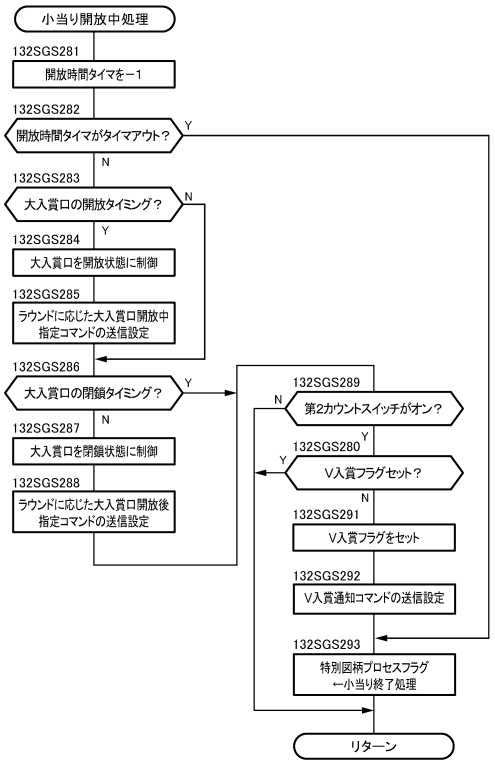

【図３７】

【図37】

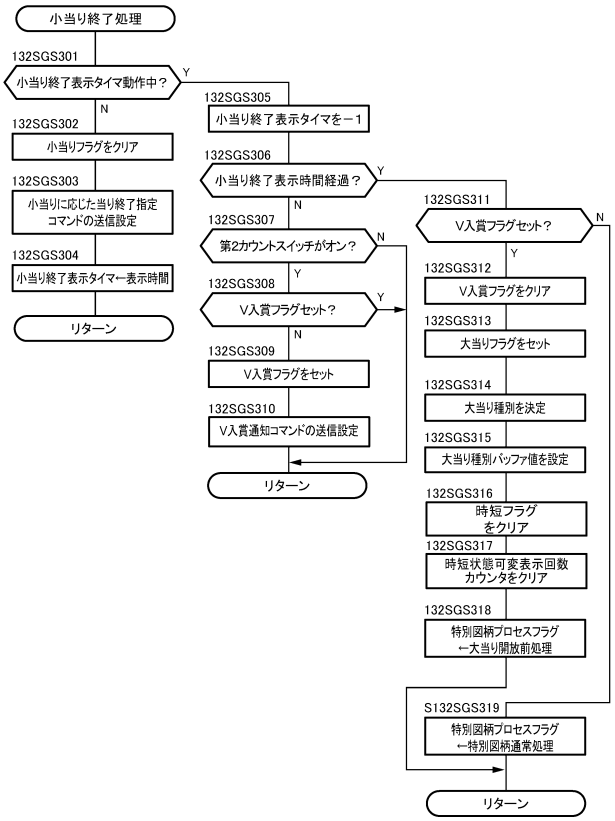

【図３８】

【図38】

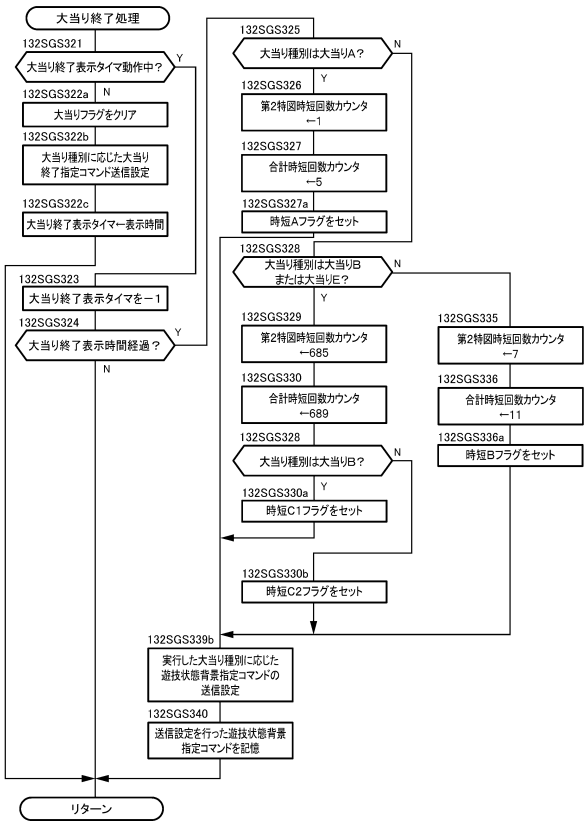

【図３９】

【図39】

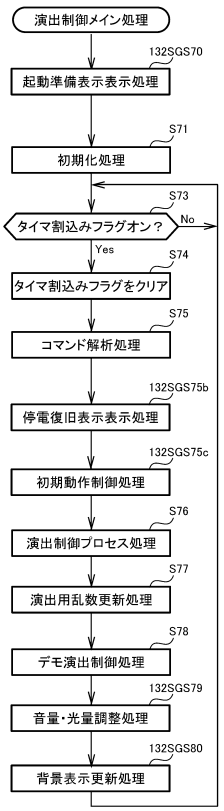

【図４０】

【図40】

【図４１】

【図41】

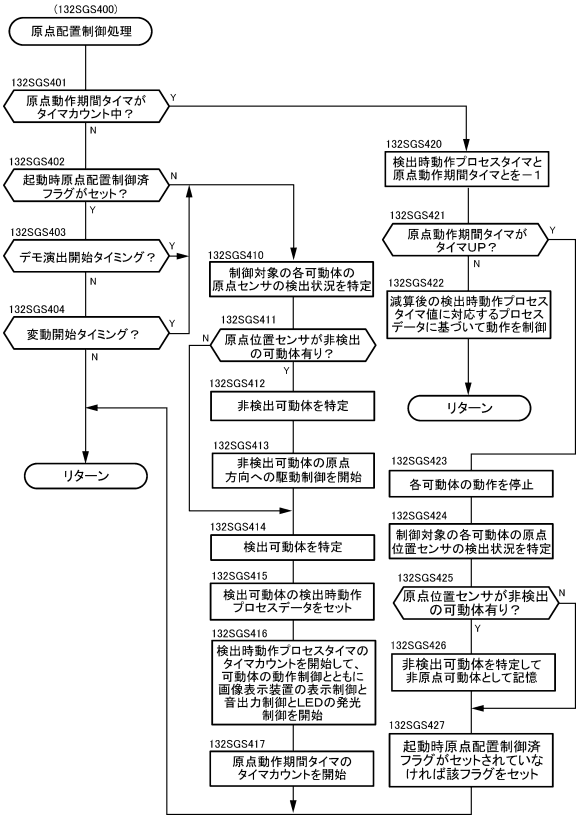

【図４２】

【図42】

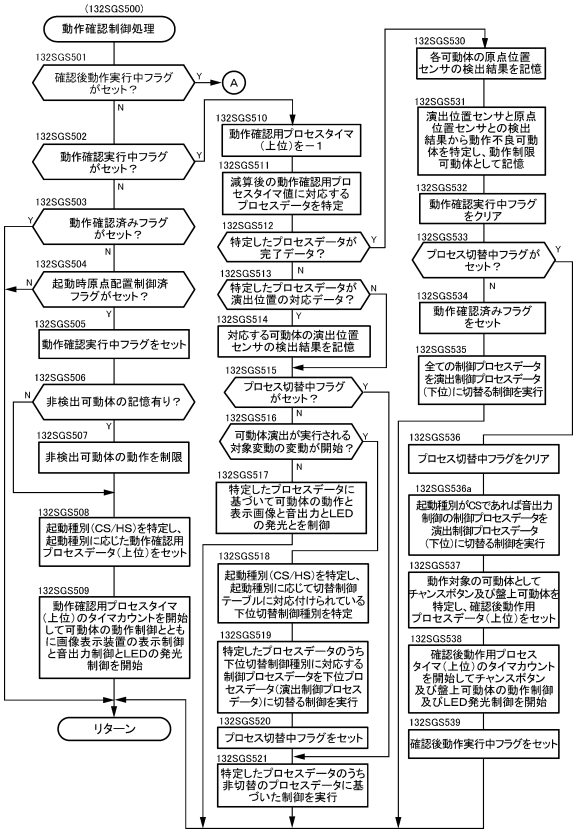

【図４３】

【図43】

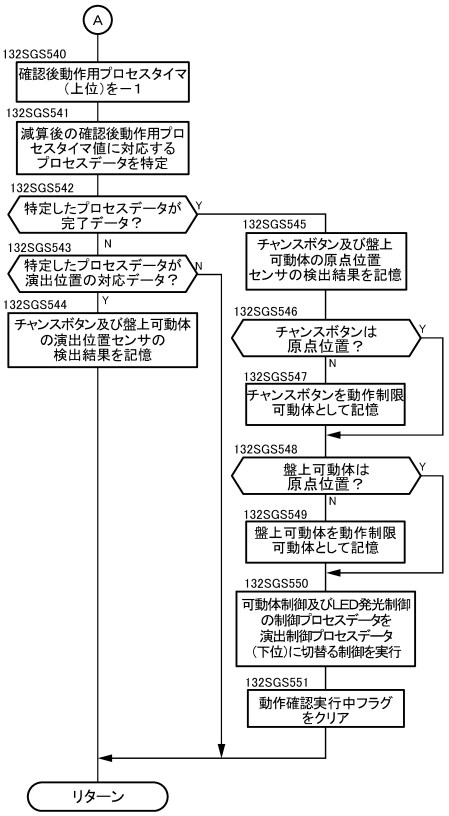

【図４４】

【図44】

切替制御テーブル

起動種別	可動体制御	表示制御	音出力制御	LED発光制御
コールドスタート（CS）	上位プロセス（切替なし）	下位プロセス（切替有り）	上位プロセス（切替なし）	上位プロセス（切替なし）
ホットスタート（HS）	上位プロセス（切替なし）	下位プロセス（切替有り）	下位プロセス（切替有り）	上位プロセス（切替なし）

【図４５】

【図45】

（A）切替制御の実行期間における制御（コールドスタート）

プロセスデータ	可動体制御	表示制御	音出力制御	LED発光制御
動作確認用プロセスデータ（上位）	実行	非実行	実行	実行
演出制御用プロセスデータ（下位）	非実行	実行	非実行	非実行

（B）切替制御の実行期間における制御（ホットスタート）

プロセスデータ	可動体制御	表示制御	音出力制御	LED発光制御
動作確認用プロセスデータ（上位）	実行	非実行	非実行	実行
演出制御用プロセスデータ（下位）	非実行	実行	実行	非実行

（C）確認後動作制御の実行期間における制御

プロセスデータ	可動体制御（チャンスボタン・盤上可動体）	表示制御	音出力制御	LED発光制御
確認後動作用プロセスデータ（上位）	実行	非実行	非実行	実行
演出制御用プロセスデータ（下位）	非実行	実行	実行	非実行

【図４６】

【図46】

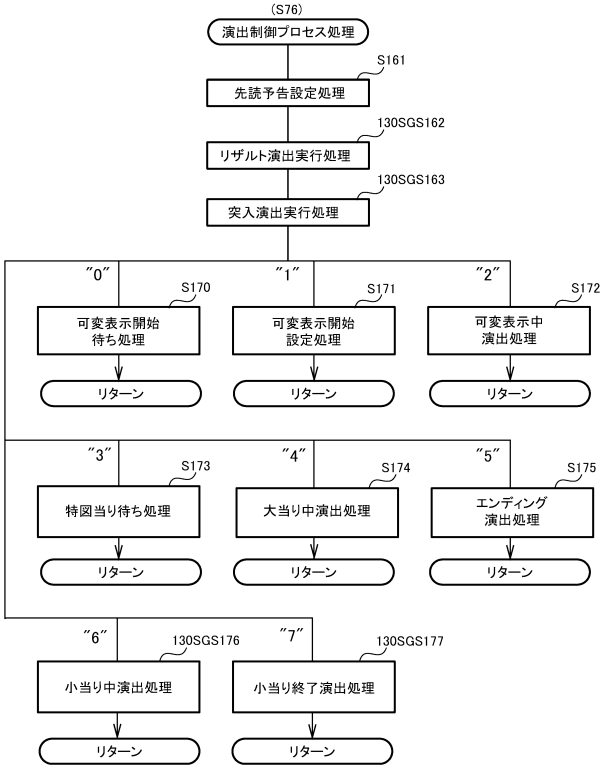

【図４７】

【図47】

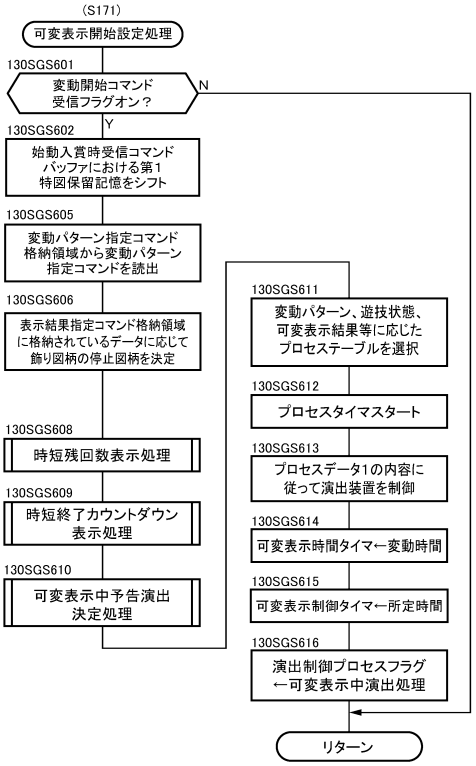

【図４８】

【図48】

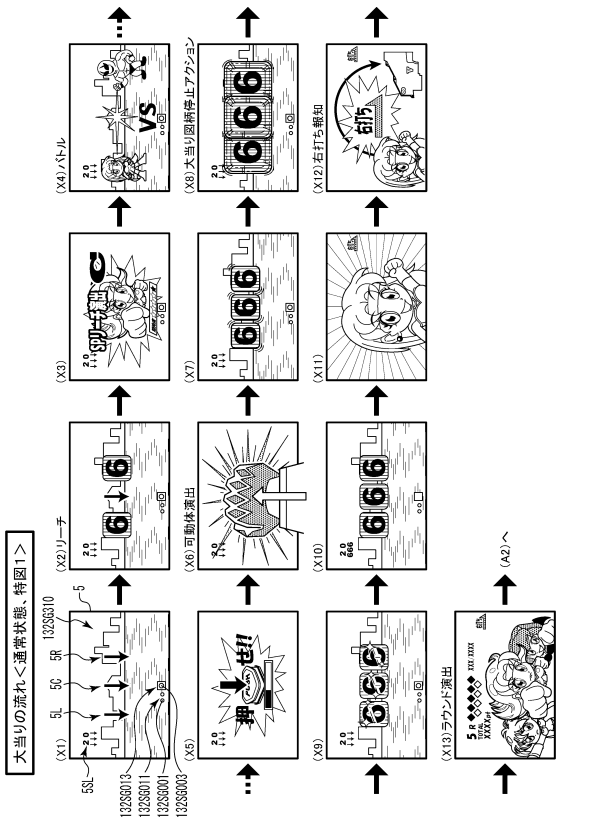

【図４９】

【図49】

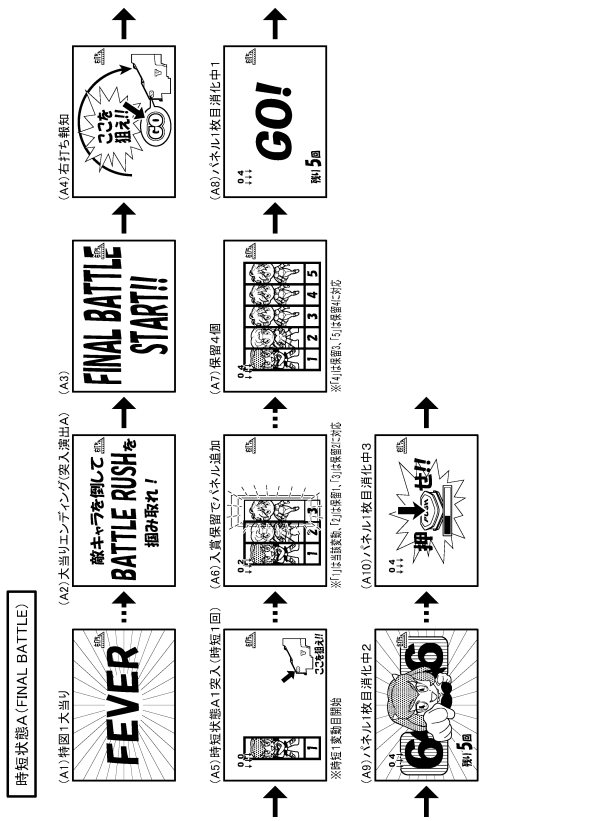

【図５０】

【図50】

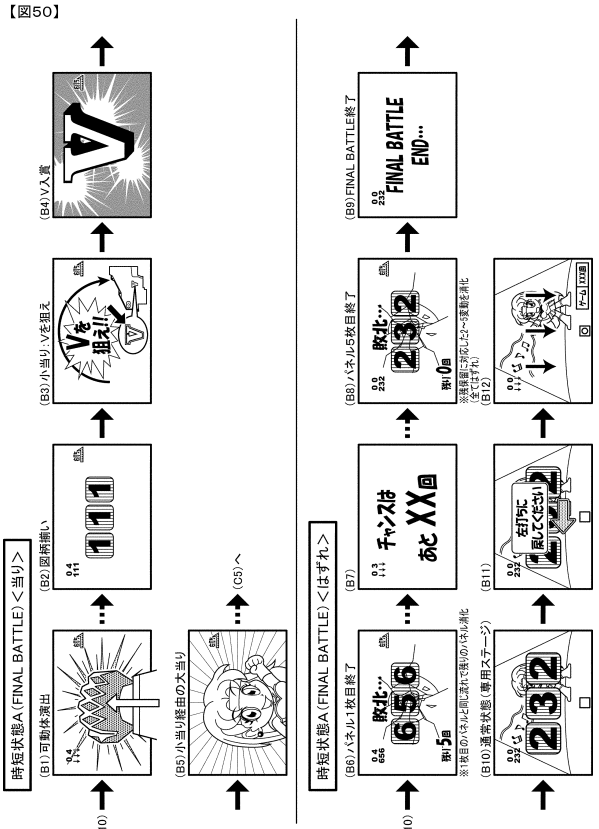

【図５１】

【図51】

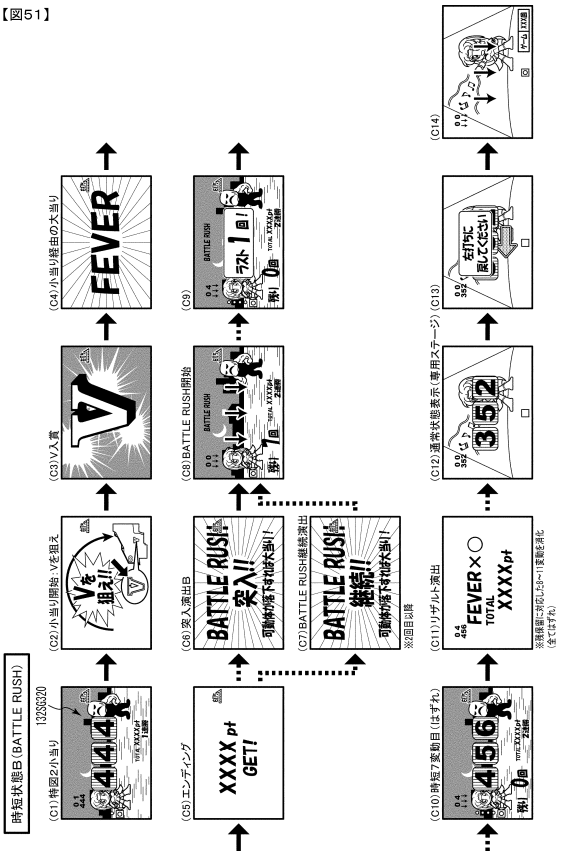

【図５２】

【図52】

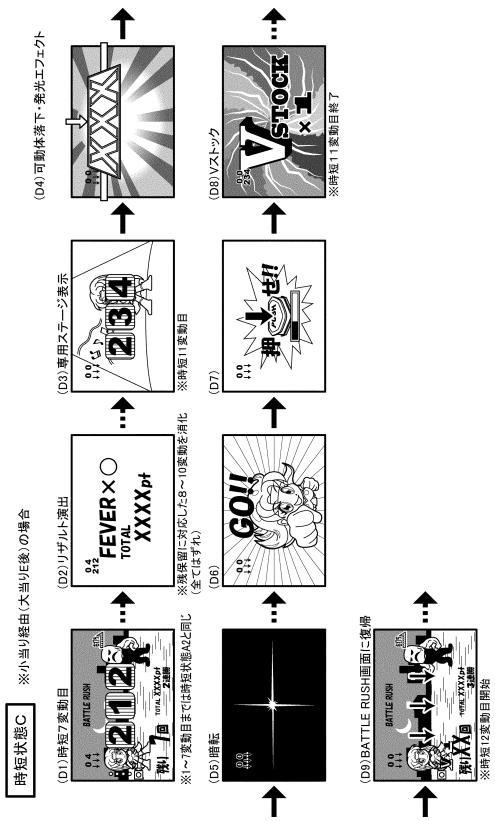

【図５３】

【図53】

盤上可動体

（Ａ）原点位置　（Ｂ）演出位置

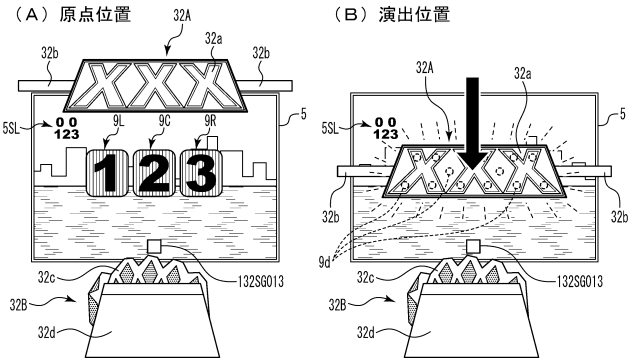

【図５４】

【図54】

盤下可動体

（Ａ）原点位置　（Ｂ）演出位置

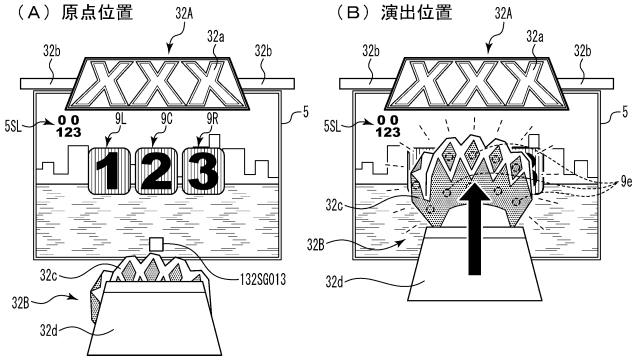

【図５５】

【図55】

枠上可動体・チャンスボタン

（Ａ）原点位置　（Ｂ）演出位置

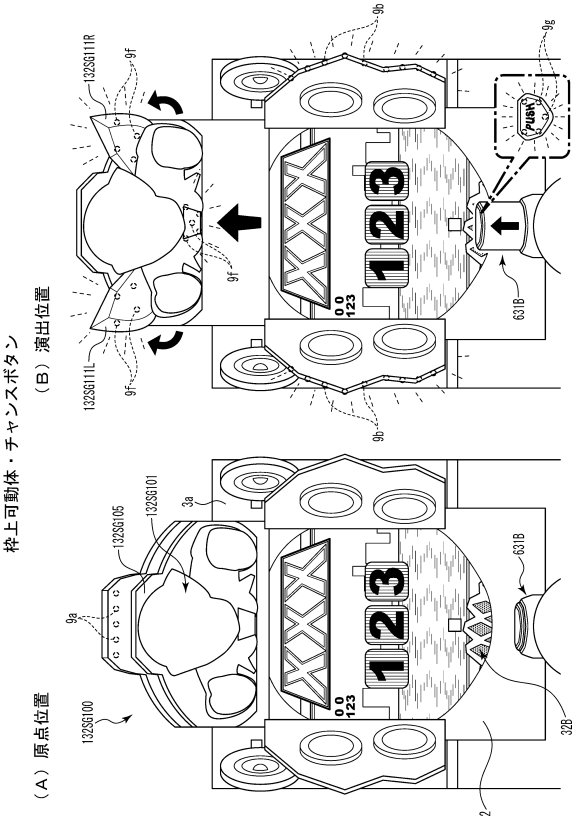

【図56】

演出一覧

種別	名称	パート	パート内容	内容	演出種別／期待度
先読み演出	先読み可動体予告			先読みの対象となったターゲット変動が開始されるまで、可変表示開始時に盤上可動体が動作して大当りを示唆。	
予告演出	開始時予告	導入パート	保留表示の変化の煽り	保留表示が変化するか否かを示唆。	白色＜青色＜緑色＜赤色
		結果報知パート	結果の報知		
	可動体予告			擬似連予告の開始前に、盤上可動体が上下に振動することにより大当り期待度を示唆。	非実行＜振動（小）＜振動（大）
	擬似連予告	導入パート	再可変表示の煽り	可変表示が再開するか否かを示唆。	非実行＜2連＜3連
		結果報知パート	結果の報知		
	リーチ予告			左図柄の停止後、左図柄と同じ数字の右図柄が停止位置手前で減速され、リーチ態様になるか否かを煽る。	
	ボタン予告	操作促進パート	操作を促進する	リーチ態様になるか否かを決めるボタン操作を促す。	長押しく連打く一撃
		結果報知パート	結果の報知		
決め演出	当否ボタン演出	操作促進パート	操作を促進する	大当りか否かを決めるボタン操作を促す。盤下可動体が上昇した場合は「大当り」。	通常ボタンく突出ボタン
		結果報知パート	結果の報知		
大当り演出	ファンファーレ演出	導入パート	大当りに関する報知	ラウンド遊技の開始前に大当りに関する情報を報知。	
		操作方向報知パート	ハンドル操作方向の指示		
	ラウンド演出			ラウンド中の入賞情報などを報知。	
	昇格演出	導入パート	昇格するか否かの煽り	3R終了後のインターバルにて10R大当りに昇格するか否かを報知。盤下可動体が上昇した場合は昇格。	
		結果報知パート	結果の報知		
	エンディング演出	導入パート		大当りの終了と時短状態に関する情報を報知。	
		時短状態報知パート	時短状態に関する報知		
時短演出	時短中演出			時短状態に制御されていることを報知。	
	リザルト演出			時短状態の制御が終了することを報知。	
待機演出	客待ちデモ演出			客待ち（遊技待機）状態であることを報知。客待ち（遊技待機）状態が60秒継続で開始。	

【図57】

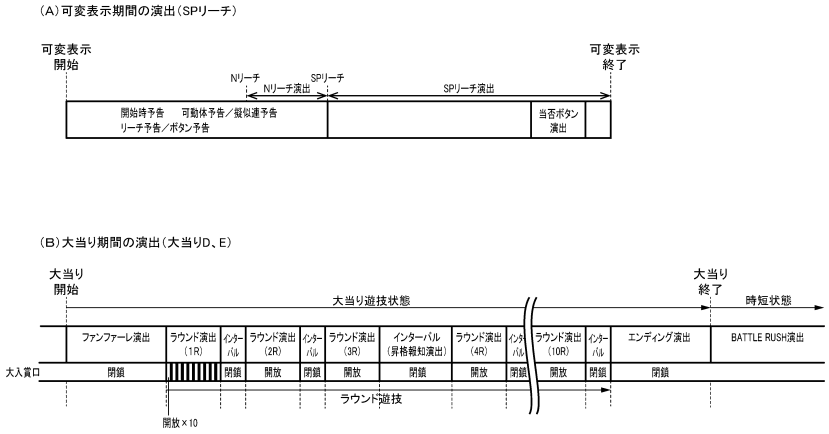

【図58】

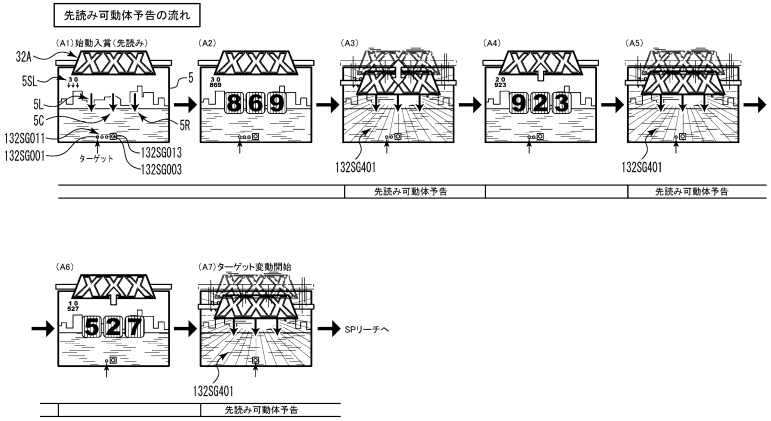

【図59】

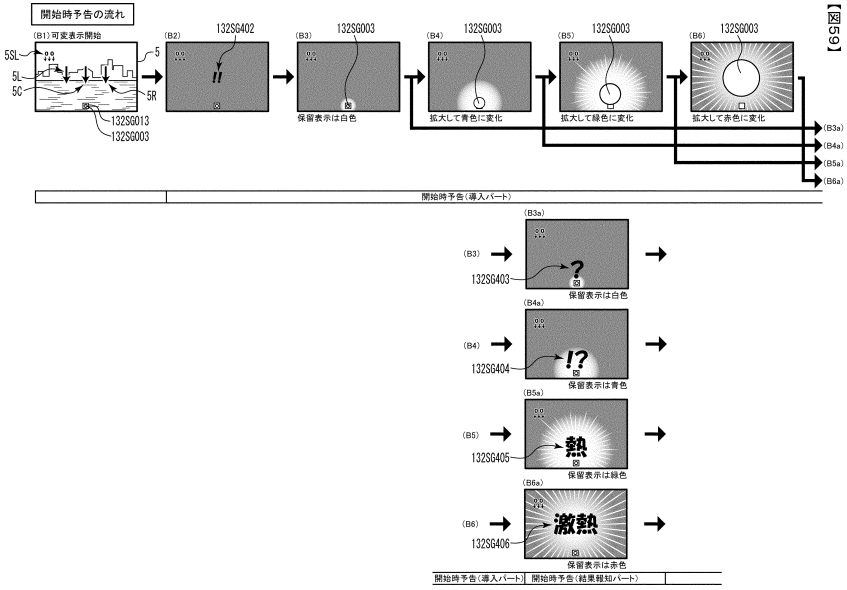

【図６０】

【図60】

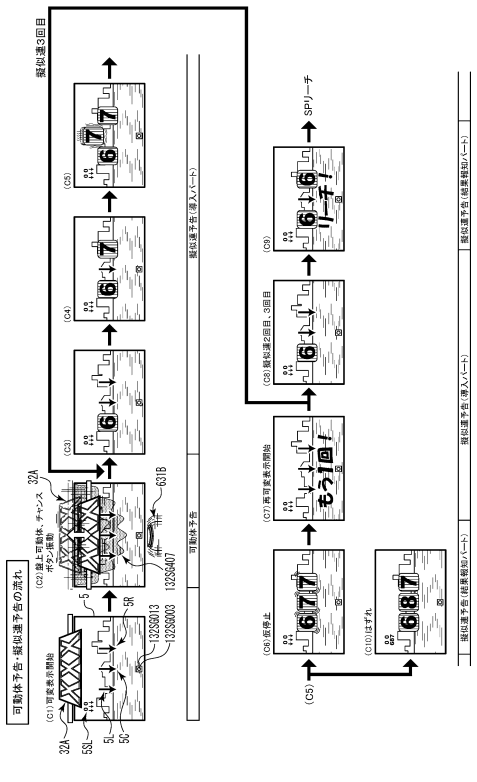

【図６１】

【図61】

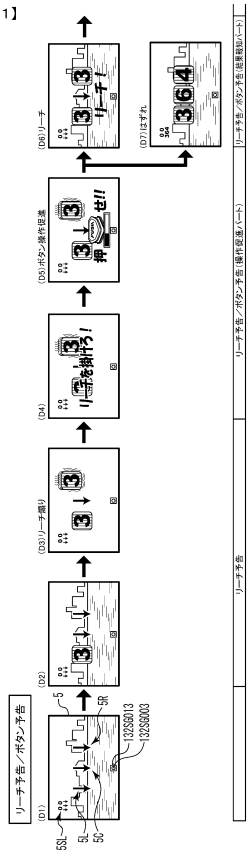

【図６２】

【図62】

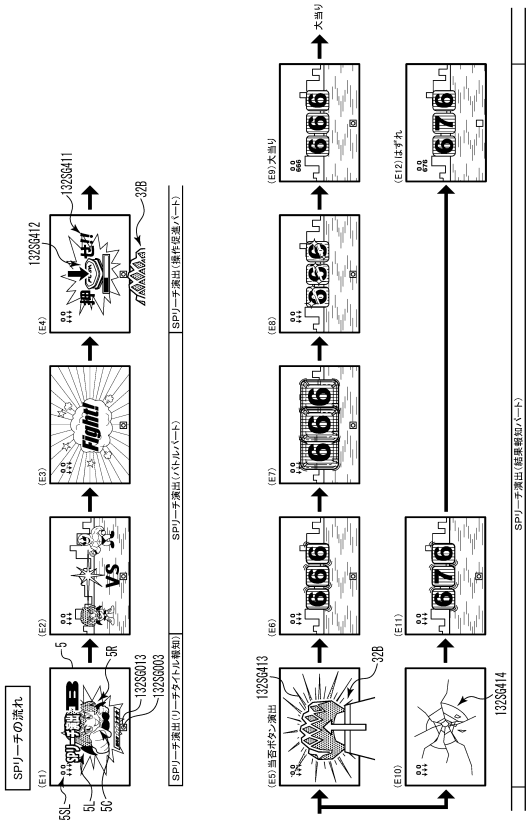

【図６３】

【図63】

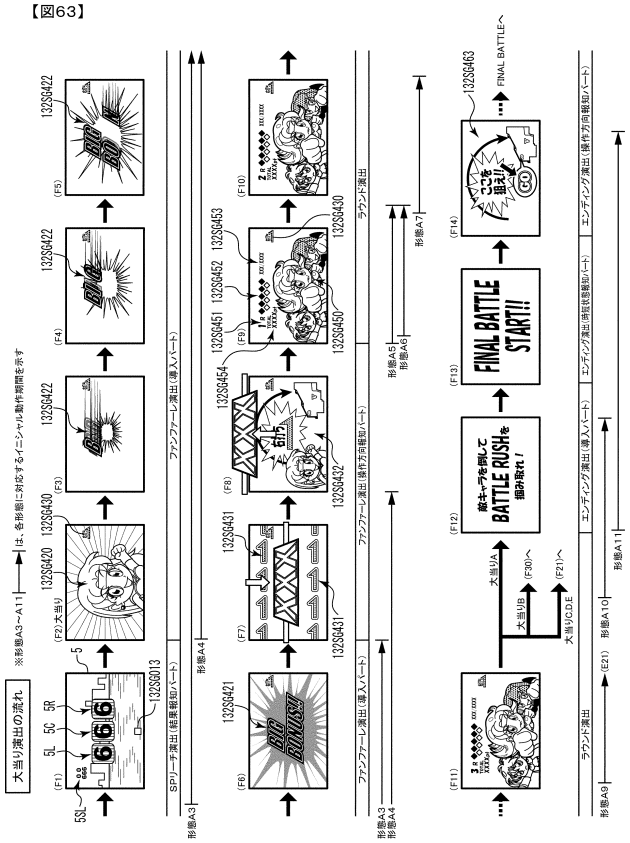

【図６４】

【図64】

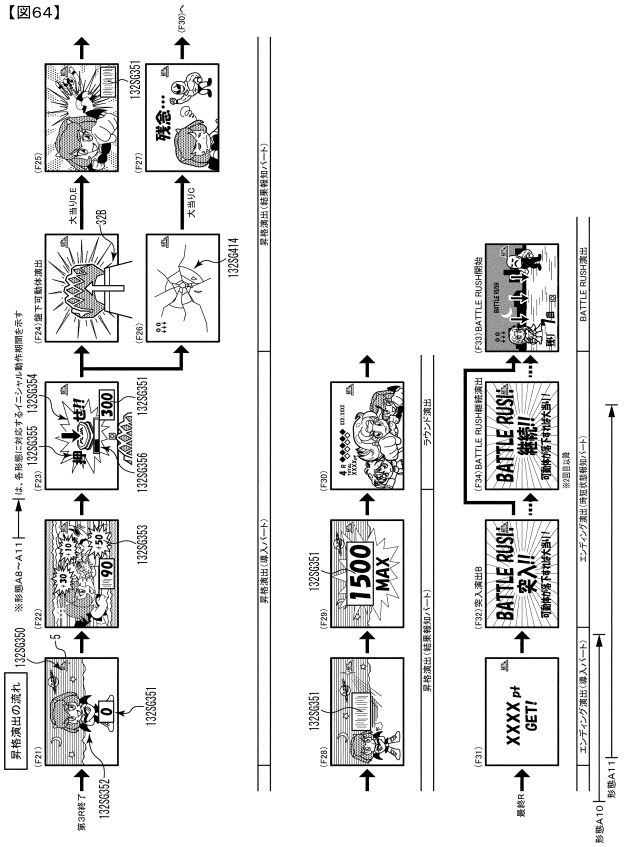

【図６５】

【図65】

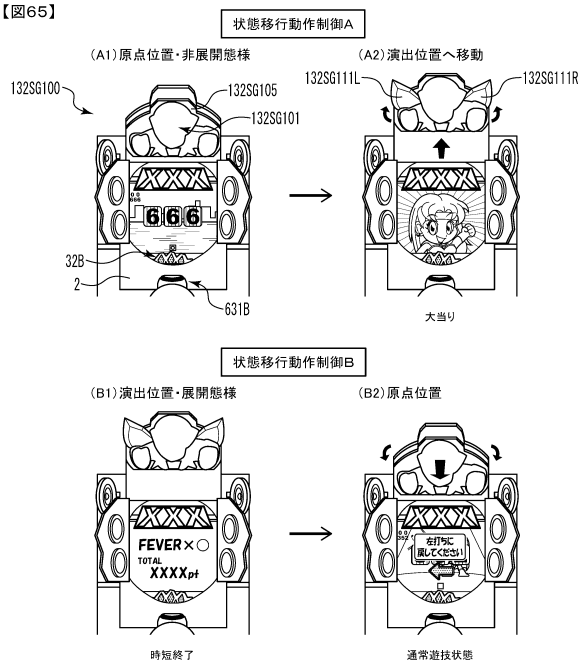

【図６６】

【図66】

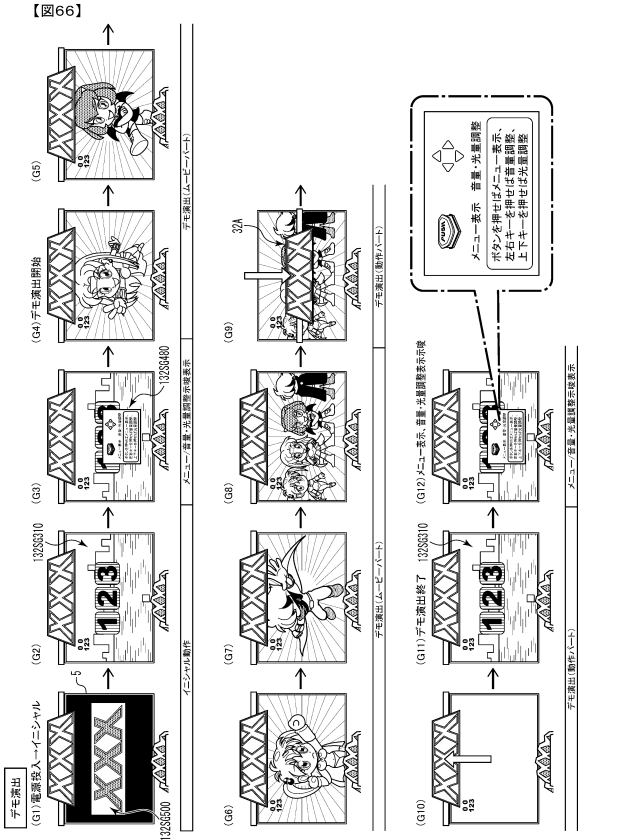

【図６７】

【図67】

(A)可動体の動作制御種別

種別		内容	速度	実行時期
初期動作制御(イニシャル動作制御)	原点配置制御(ショートイニシャル制御)	・各可動体を原点位置に復帰させる 非検出時動作制御(非原点位置→原点位置) ・各可動体を原点位置からはずして復帰させる 検出時動作制御(原点位置→非原点位置→原点位置)	低速	コールドスタート、ホットスタート 可変表示開始時、客待ち時
	動作確認制御(ロングイニシャル制御)	各可動体が正常に動作することを確認するための確認動作(注1) (原点位置→演出位置→原点位置) ※演出動作制御3、4と同じ動作	高速	コールドスタート、ホットスタート
演出動作制御	1. 先読み	盤上可動体 (振動　原点位置⇔中間位置)	高速	演出開始時
	2. 当該	盤上可動体 (振動　原点位置⇔中間位置) チャンスボタン（振動）		
	3. 大当り報知、ラウンド昇格、(V昇格)	盤下可動体 (原点位置→演出位置→原点位置)		
	4. ファンファーレ右打ち、デモ演出	盤上可動体 (原点位置→演出位置→原点位置)		
	5. 大当り遊技状態移行	枠上可動体 (原点位置→演出位置)		
	6. 通常遊技状態移行	枠上可動体 (演出位置→原点位置)		
	7. 操作促進	チャンスボタン 原点位置→演出位置(→原点位置)		

形態1-7　※(注1)「正常に動作」とは、各可動体が原点位置と演出位置との間を移動可能なことを示す。

(B)可動体の動作・ランプ・音の態様

種別		ランプ発光態様				音態様	音量・輝度調整
		動作非対象	進出動作	退避動作	輝度	動作非対象	
動作確認制御(ロングイニシャル制御)	コールドスタート(初期化報知中)	赤点滅(注1)	白点灯(注1)	白点灯(注1)	低	初期化報知音	×
	ホットスタート(復旧中)	消灯(注2)				無音	
	ホットスタート(可変表示停止状態)	背景画像に応じた色				無音	
演出動作制御		背景画像に応じた色	レインボーフラッシュ(注3)	なめらかレインボー(注3)	高	演出動作に応じた効果音	○

※(注1)イニシャル動作中の「赤点滅」、「白点灯」は、可動体演出には用いられない。
※(注2)進出動作、退避動作の「白点灯」よりも輝度が低ければ点灯でもよい。
※(注3)の発光色は一例。その他の発光色の場合もある。また、可動体に応じて異なる。

【図６８】

【図68】

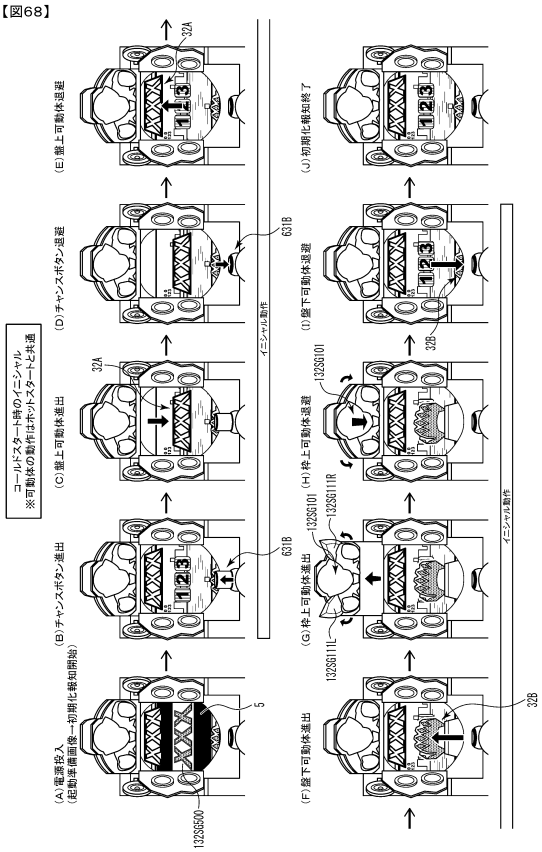

【図６９】

【図69】

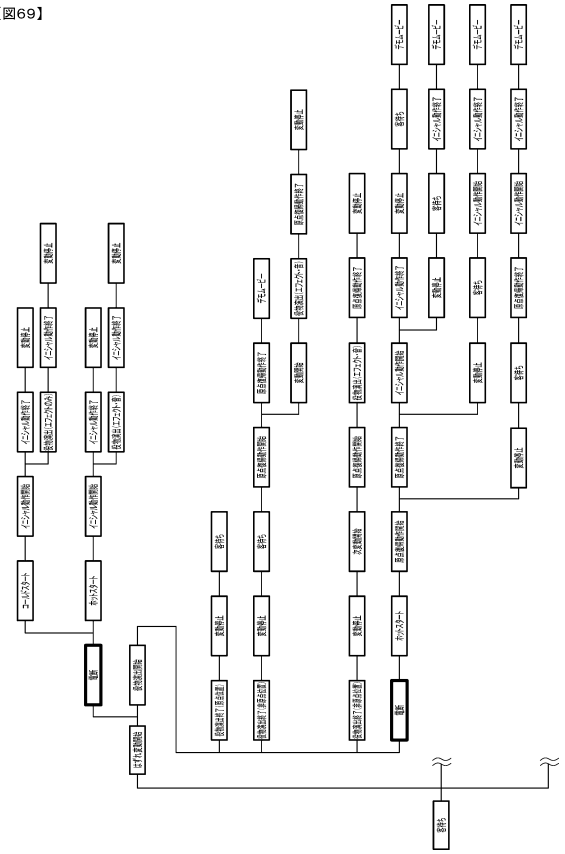

【図７０】

【図70】

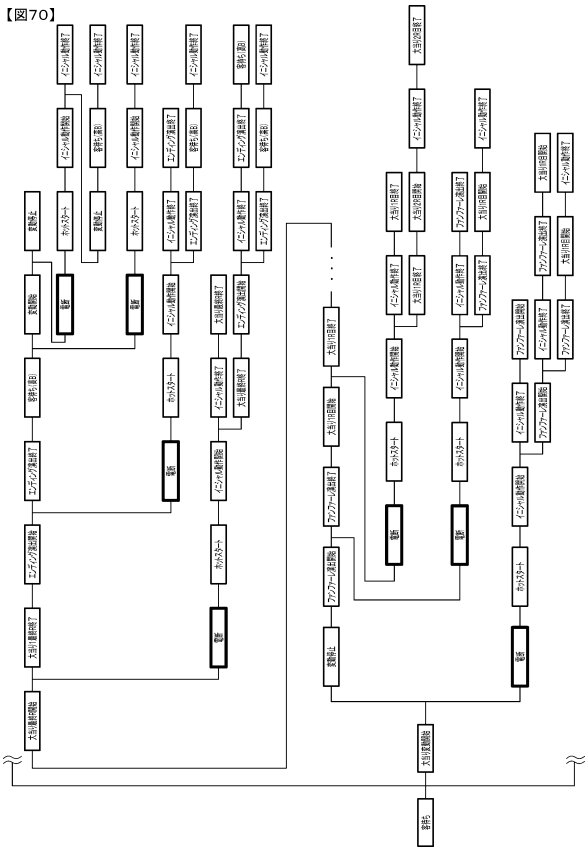

【図７１】

【図71】

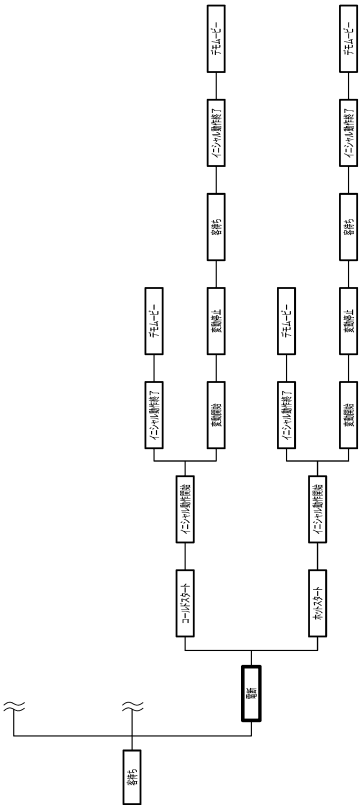

【図７２】

【図72】

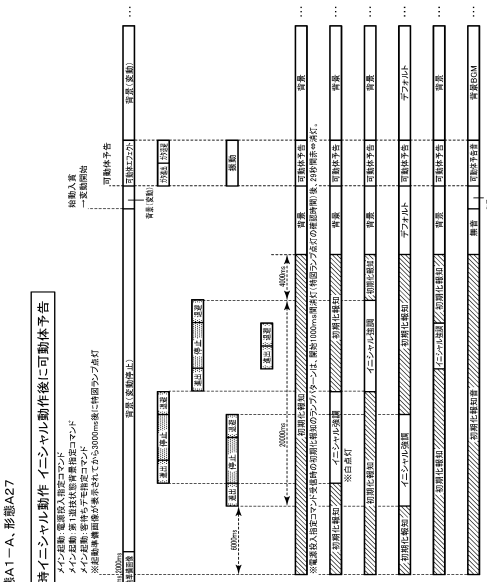

【図７３】

【図73】

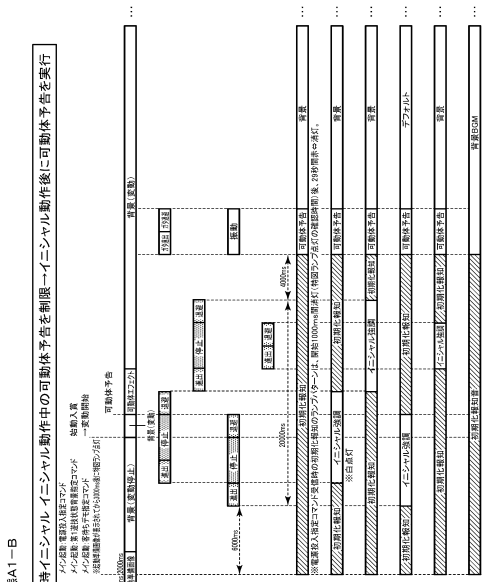

【図７４】

【図74】

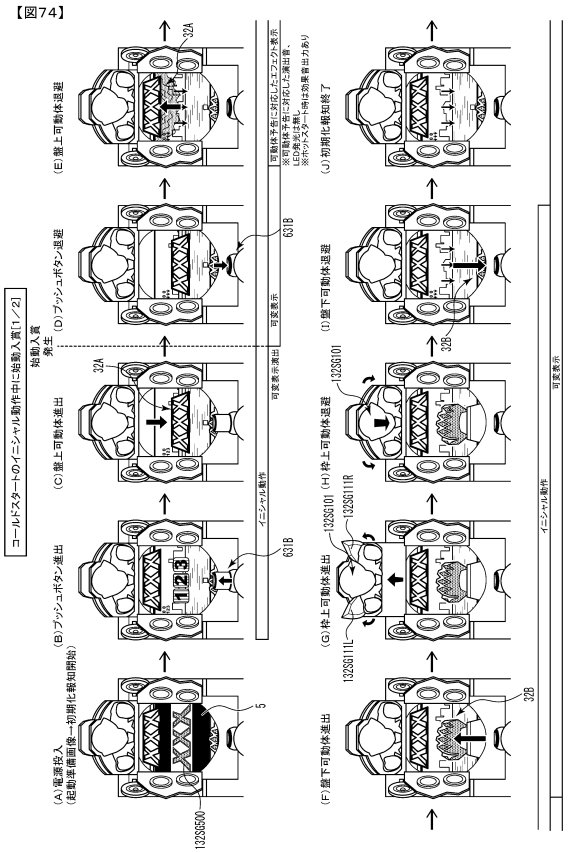

【図７５】

【図75】

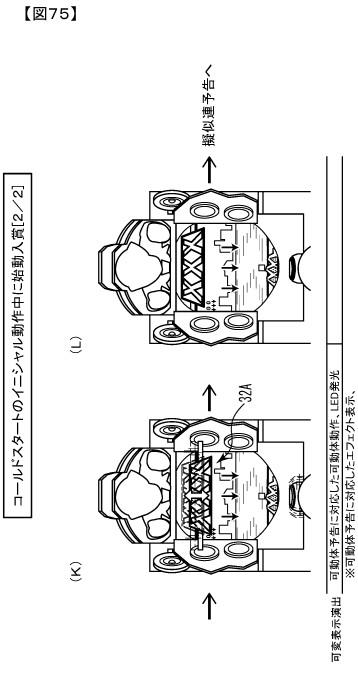

【図７６】

【図76】

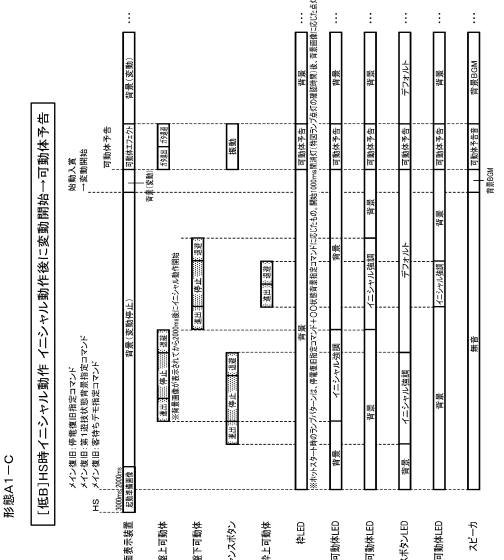
形態A1－C
[低B]HS時イニシャル動作 イニシャル動作後に変動開始→可動体予告
メイン表目 停電復旧指定コマンド
メイン表目 第1遊技状態表示指定コマンド
メイン表目 零伸ちテキ指定コマンド
HS
CS
始動入賞
一変動開始
可動体予告
100ms
200ms
300ms
電源投入
背景（変動停止）
背景（変動）
可動体エフェクト
※ボタンスタート時のフラッシュ中は、停電復旧指定コマンド→CS（16ms）、開始（100ms）、終了（16ms）の順に送信
※演出開始後、特殊ランプ系の点灯は、開始（100ms）、終了（16ms）の順に送信
※電源投入指定コマンド受信時の初期化報知のランプ中は、変動（100ms）、終了（16ms）の順に送信
※初期化報知画面が表示されてから400ms後にイニシャル動作開始
※演出開始後、特殊ランプ系の点灯は、変動（100ms）、終了（16ms）の順に送信
※演出開始後、特殊ランプ系の点灯は、変動（100ms）、終了（16ms）の順に送信
※演出開始後、特殊ランプ系の点灯は、変動（100ms）、終了（16ms）の順に送信
※演出開始後、特殊ランプ系の点灯は、変動（100ms）、終了（16ms）の順に送信
※演出開始後、特殊ランプ系の点灯

【図８０】

【図80】

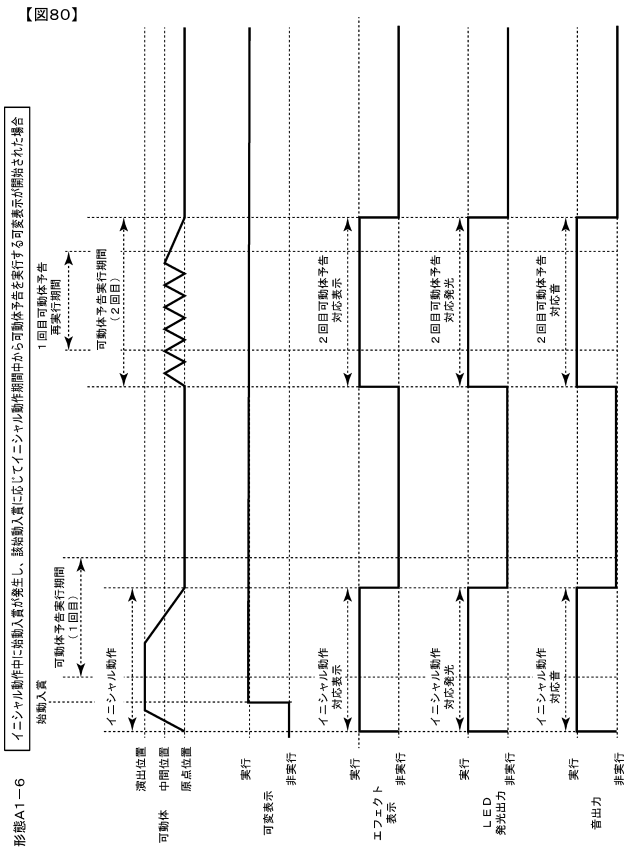

【図８１】

【図81】

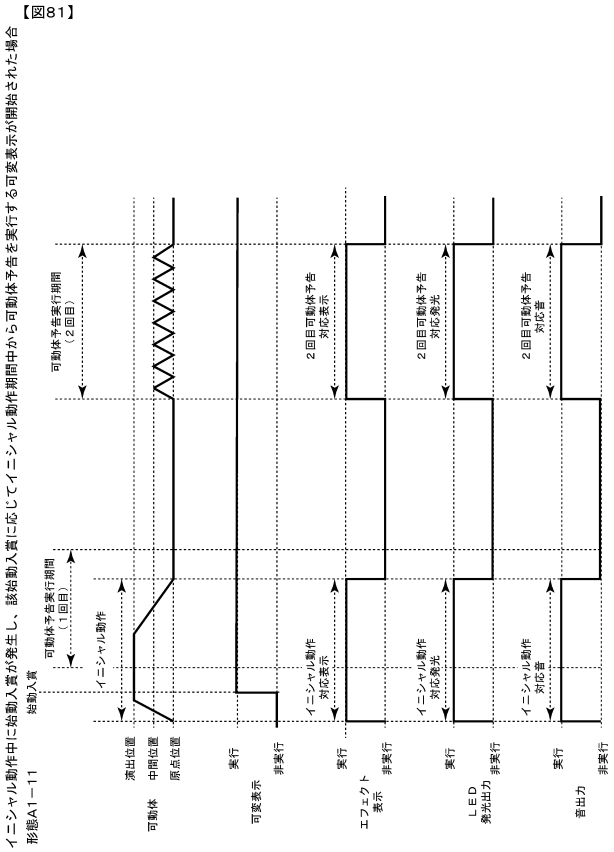

【図８２】

【図82】

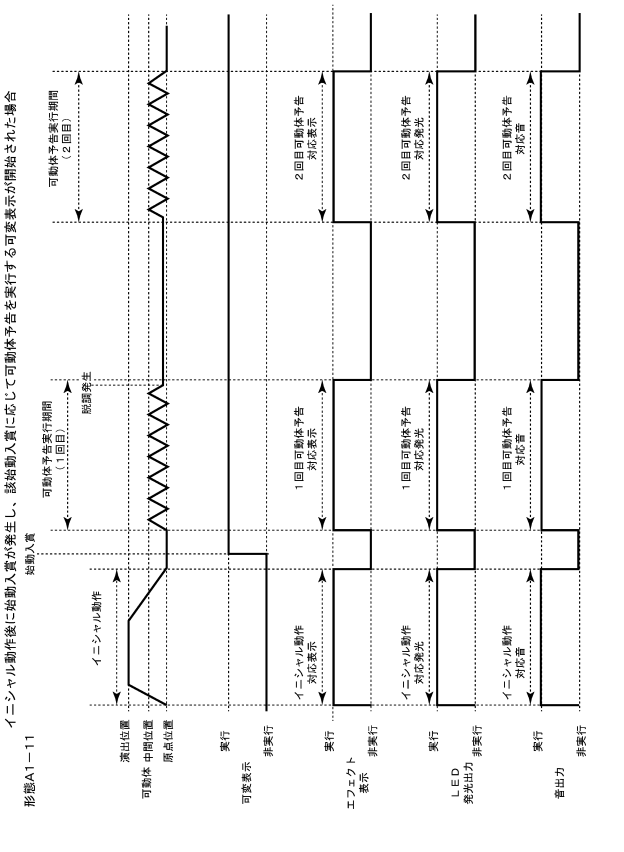

【図８３】

【図83】

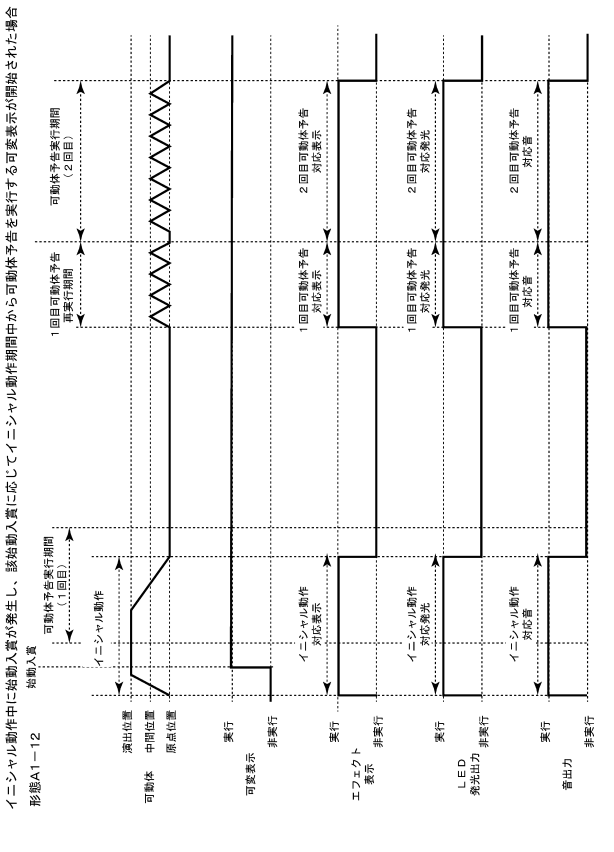

【図８４】

【図84】

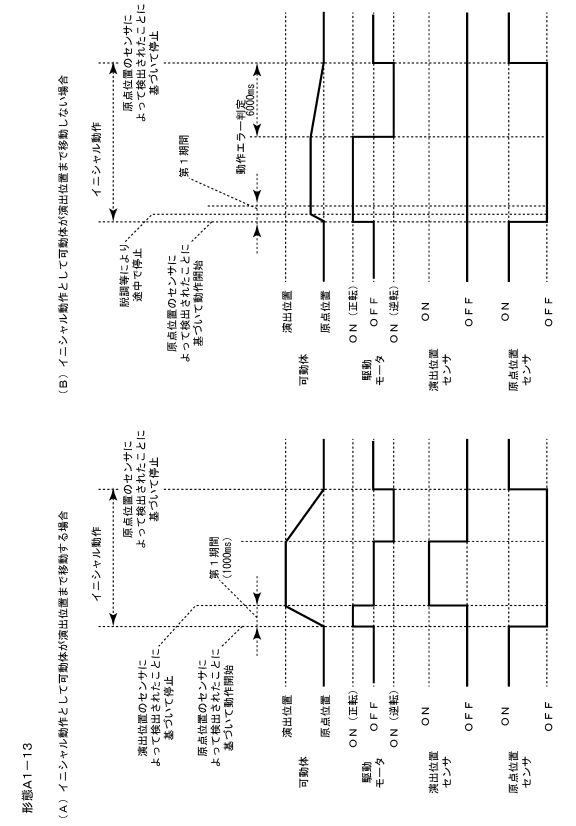

【図８５】

【図85】

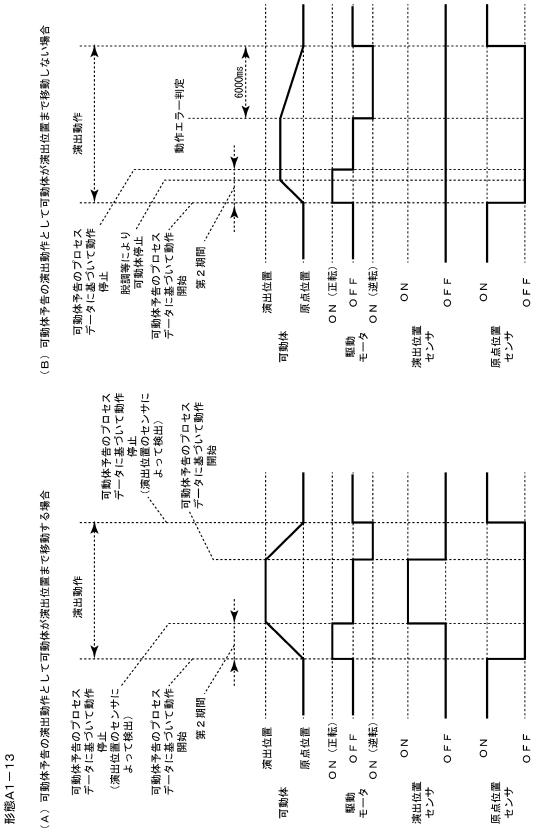

【図８６】

【図86】

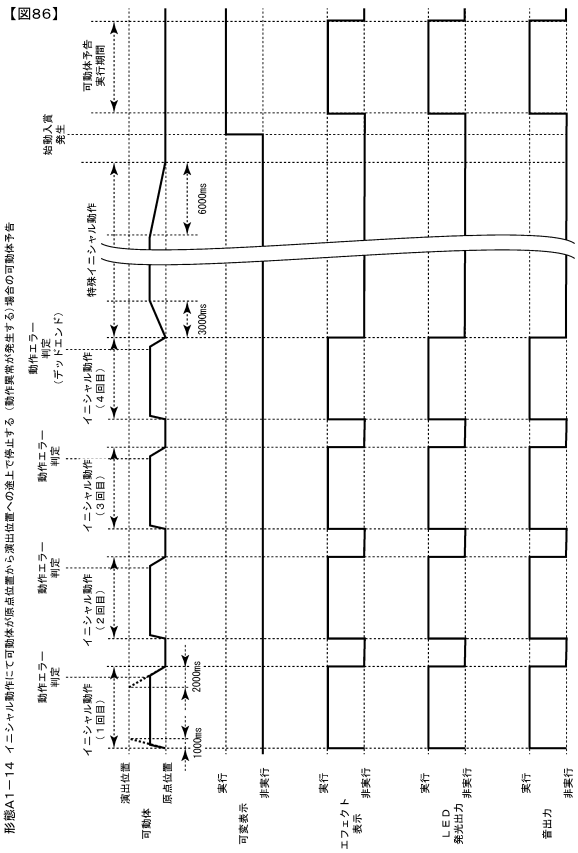

【図８７】

【図87】

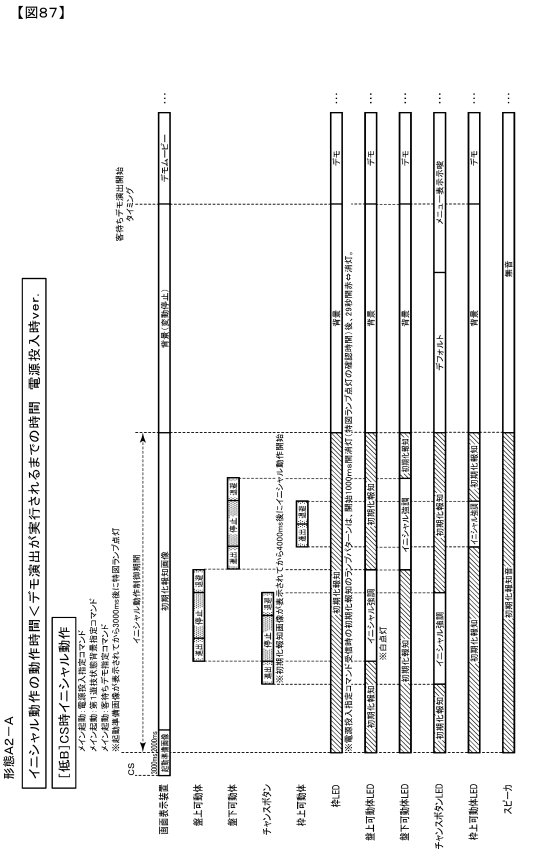

【図８８】

【図88】

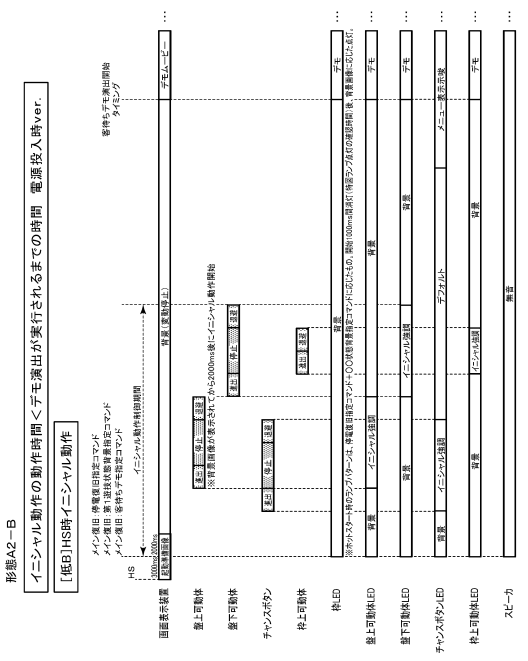

【図８９】

【図89】

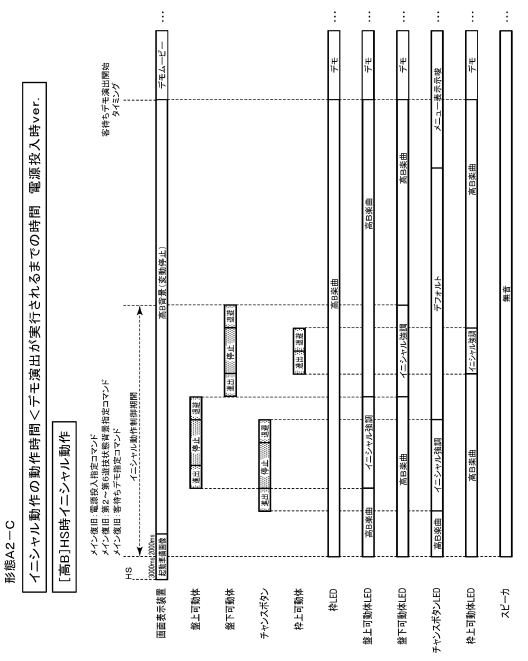

【図９０】

【図90】

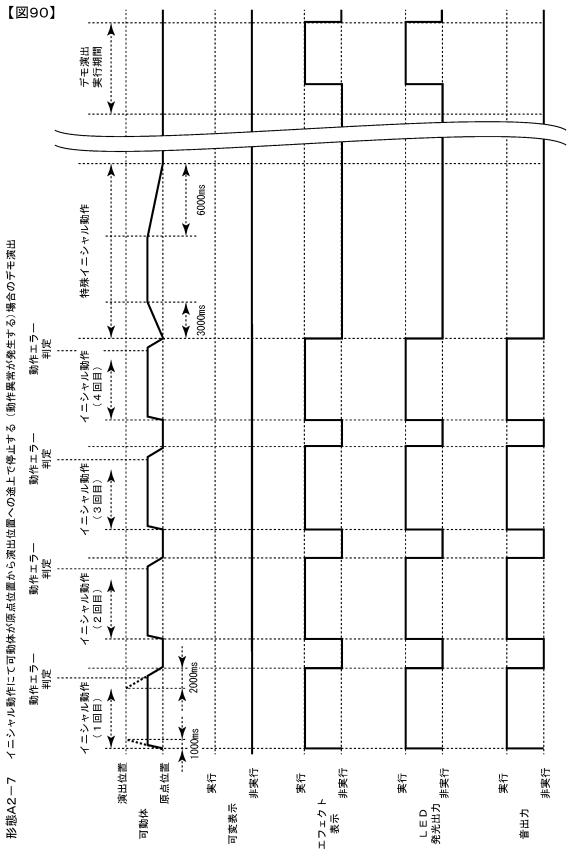

【図９１】

【図91】

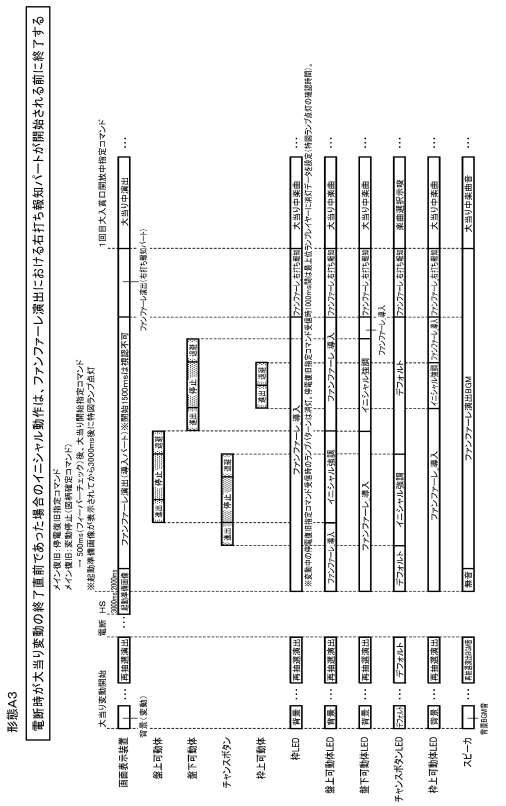

【図９２】

【図92】

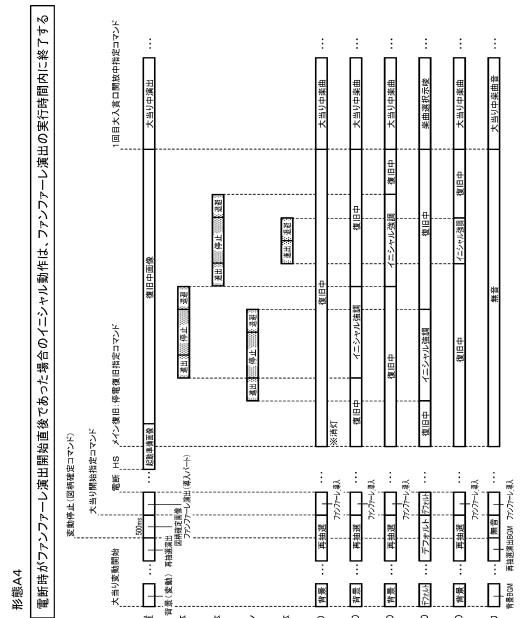

【図９３】

【図93】


形態A5
電断時がファンファーレ演出終了直前であった場合のイニシャル動作は、ラウンド1目のアタッカ開放中に終了する
大当り開始指定コマンド
電断
HS
メイン復旧・停電復旧指定コマンド
1回目大入賞口開放中指定コマンド
2回目大入賞口開放後指定コマンド
復旧中画像（右打ち表示あり）
大当り中演出
盤上可動体
盤下可動体
チャンスボタン
枠上可動体
アタッカー
枠LED
盤上可動体LED
盤下可動体LED
チャンスボタンLED
枠上可動体LED
アタッカーLED
スピーカ
開放
閉鎖
閉鎖
閉鎖

【図９６】

【図96】

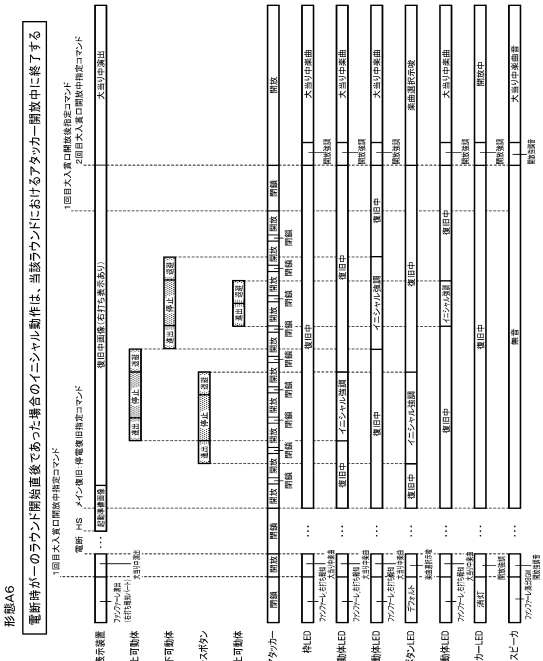

【図９７】

【図97】

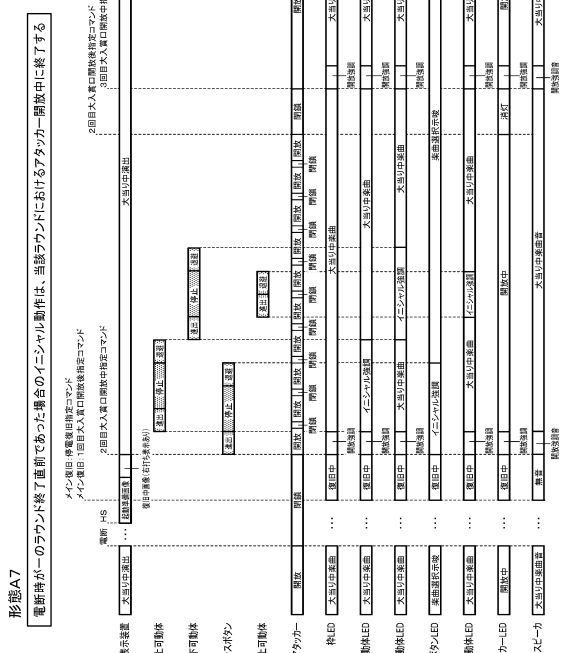

【図９８】

【図98】

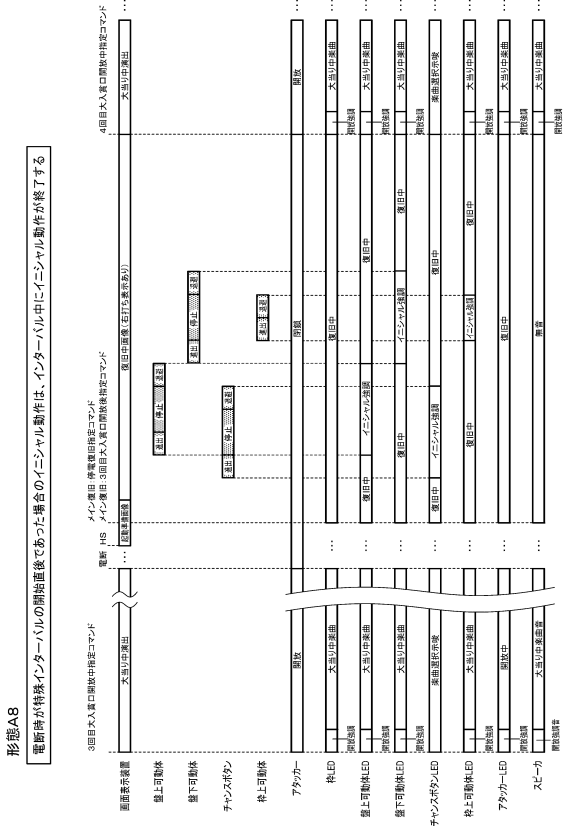

【図９９】

【図99】

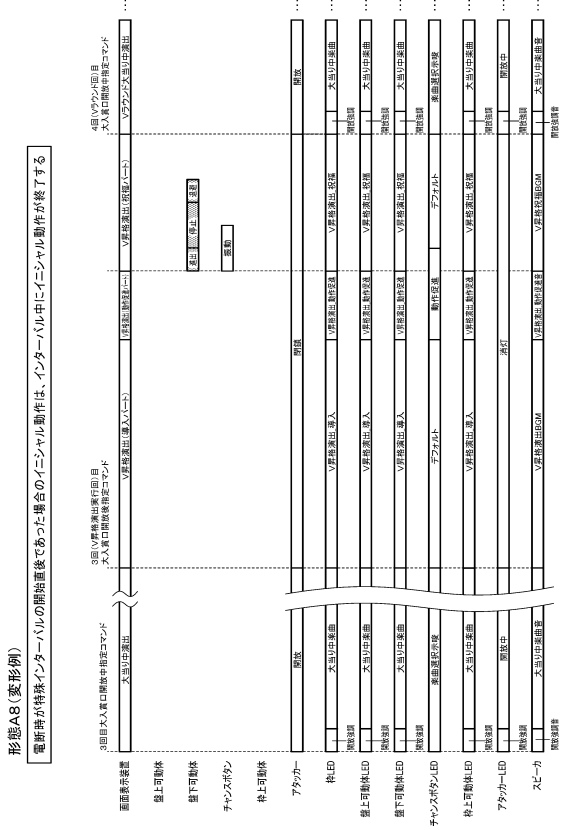

【図１００】

【図100】

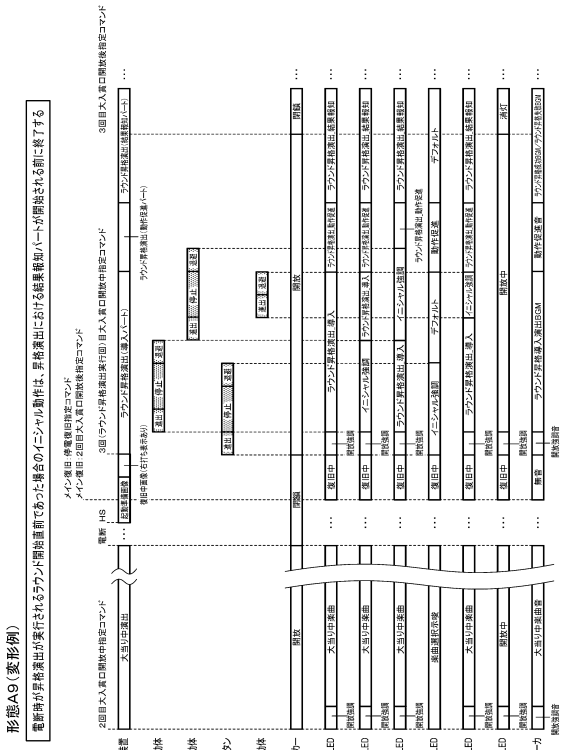
形態A9（変形例）
電断時が昇格出が実行されるラウンド開始直前であった場合のイニシャル動作は、昇格演出における結果報知パートが開始される前に終了する
メイン復旧 伸電復旧指定コマンド
メイン復旧 2回目大入賞口開放後指定コマンド
客待ちデモ指定コマンド
高日保養（変動停止）
3回目大入賞口開放後指定コマンド
2回目大入賞口開放中指定コマンド
大当り中演出
電断 HS
起動準備設定
復旧中演出（右打ち表示あり）
ラウンド昇格演出（導入パート）
ラウンド昇格演出（動作演出）
ラウンド昇格演出（結果報知パート）
ラウンド昇格演出 動作演出
ラウンド昇格演出 結果報知
ラウンド昇格演出 導入
ラウンド昇格演出 導入
ラウンド昇格演出 動作演出
ラウンド昇格演出 結果報知

【図１０４】

【図104】

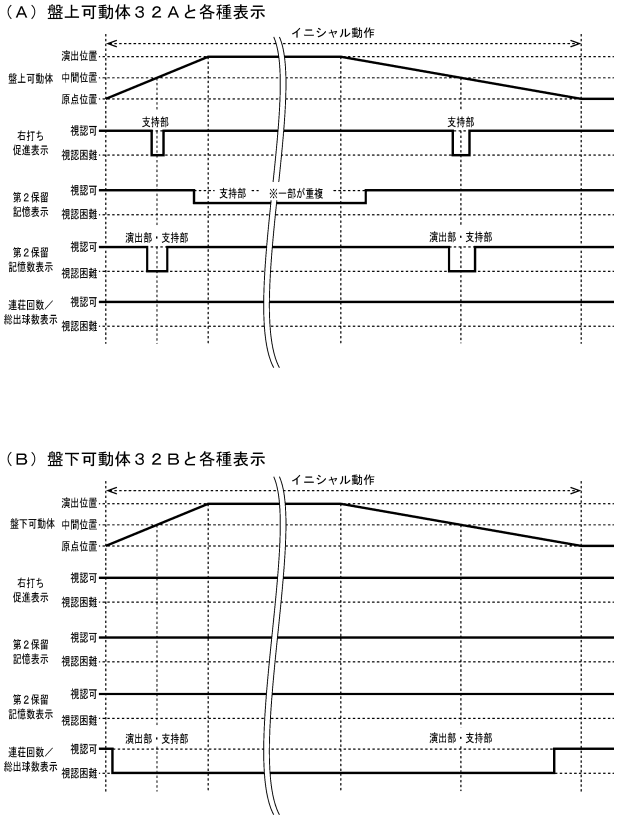

【図１０５】

【図105】

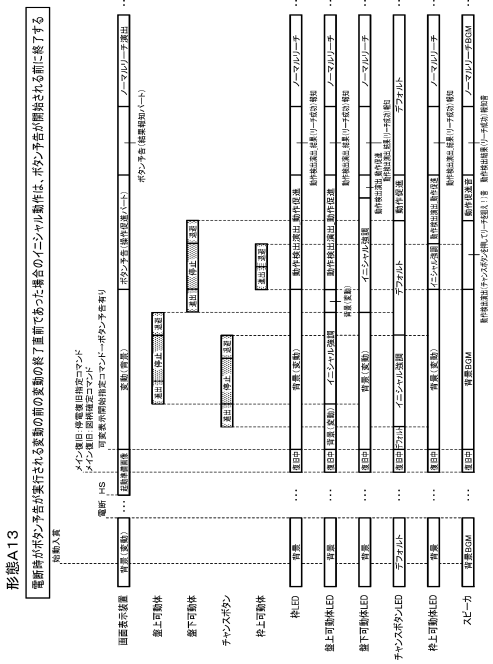

【図１０６】

【図106】

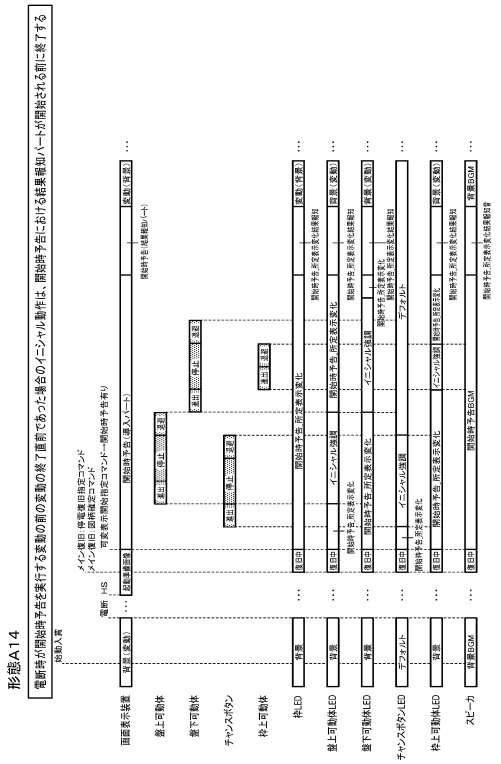

【図１０７】

【図107】

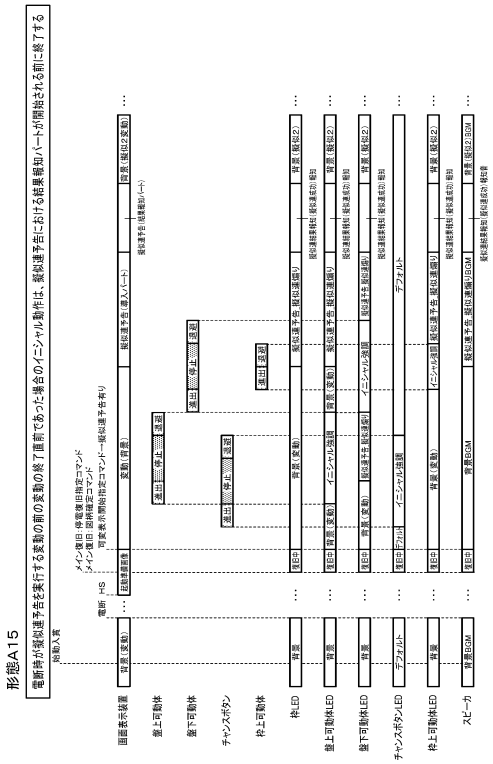

【図１０８】

【図108】

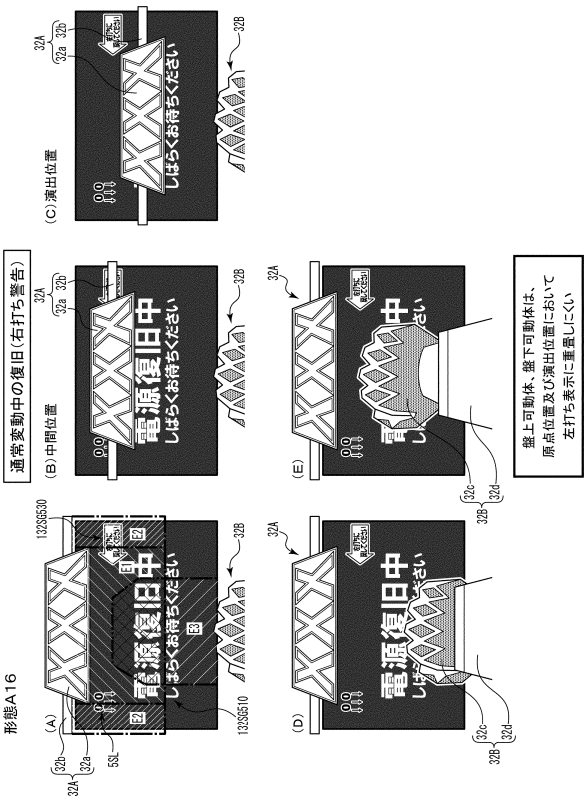

【図１０９】

【図109】

（Ａ）盤上可動体３２Ａと各種表示

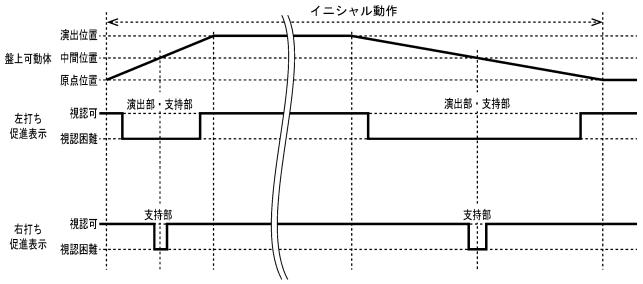

（Ｂ）盤下可動体３２Ｂと各種表示

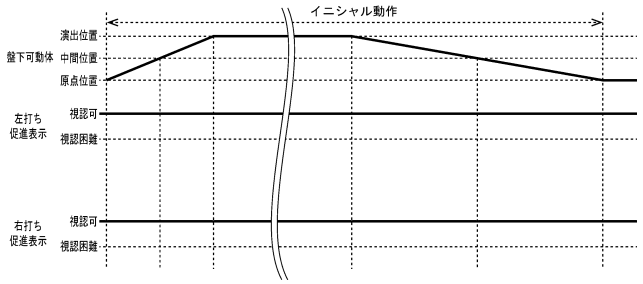

【図１１０】

【図110】

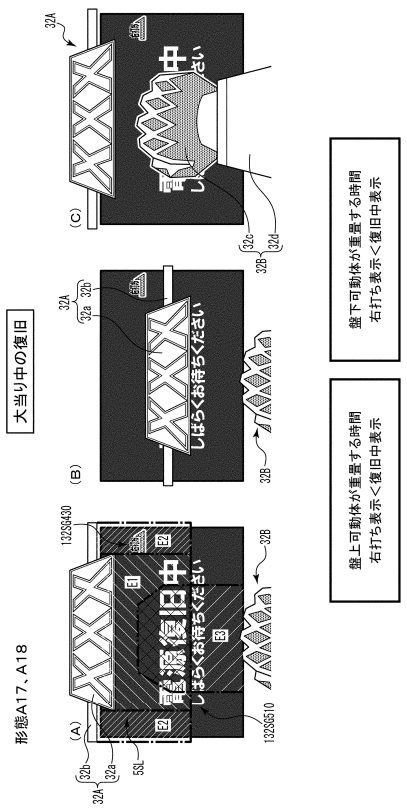

【図１１１】

【図111】

（Ａ）盤上可動体３２Ａと各種表示

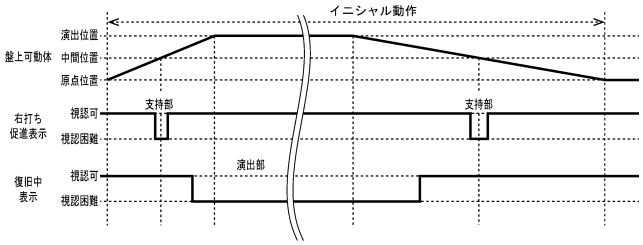

（Ｂ）盤下可動体３２Ｂと各種表示

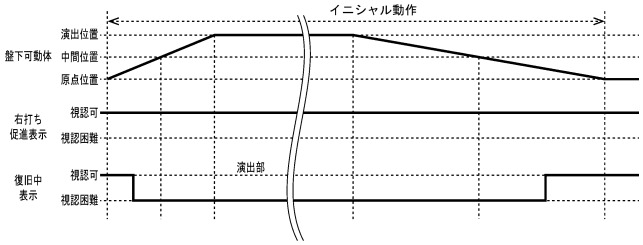

【図１１２】

【図112】

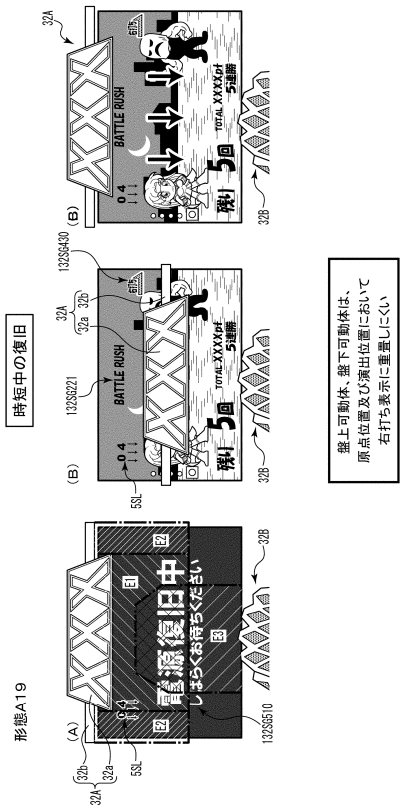

【図１１３】

【図113】

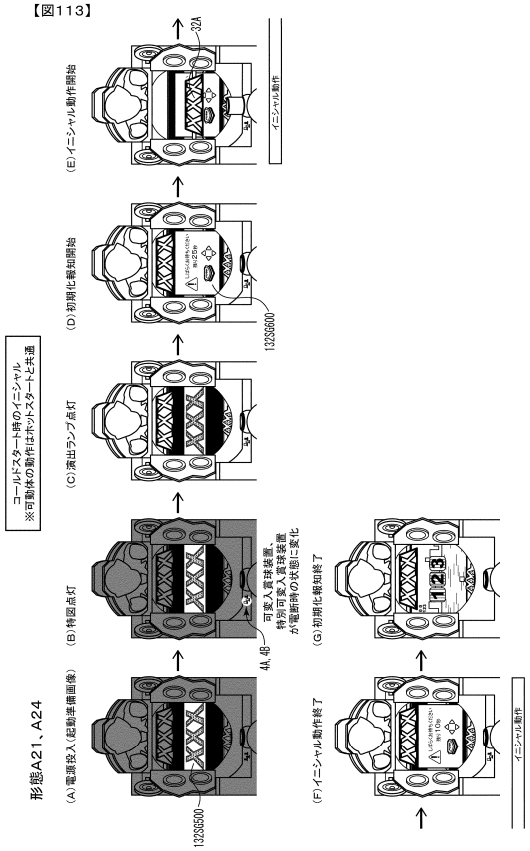

【図１１４】

【図114】

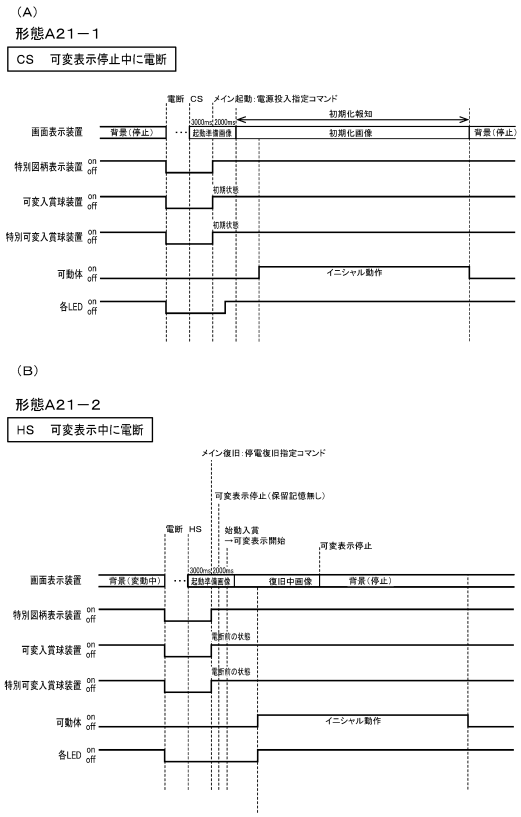

【図１１５】

【図115】

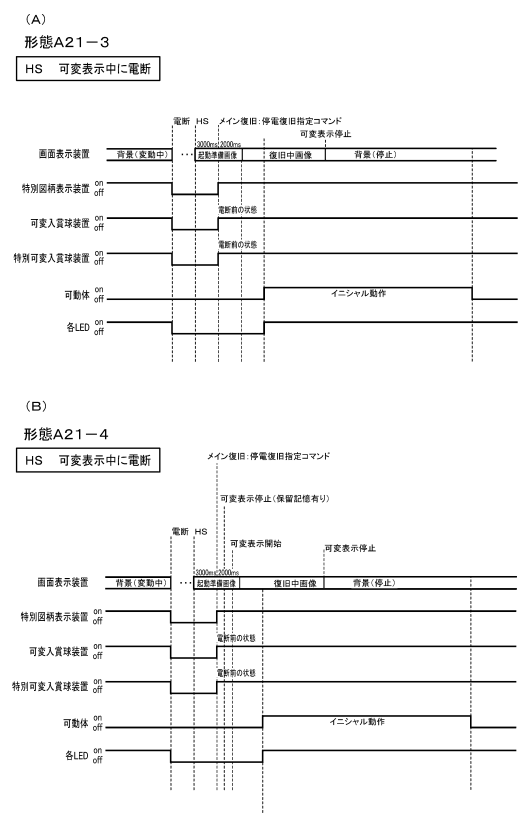

【図１１６】

【図116】

（A）

形態A22－2

HS　可変表示中に電断

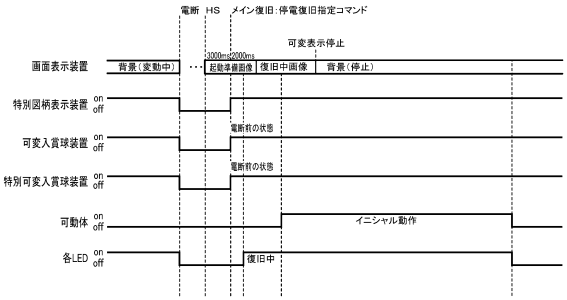

（B）

形態A22－3

HS　可変表示中に電断

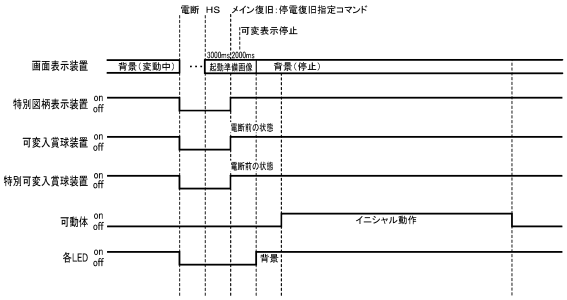

【図１１７】

【図117】

（A）

形態A22－4

HS　ラウンド中に電断

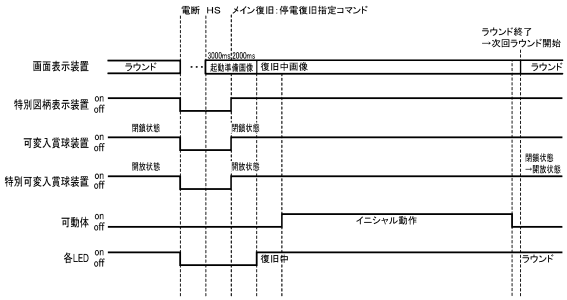

（B）

形態A22－5

HS　ラウンド中に電断

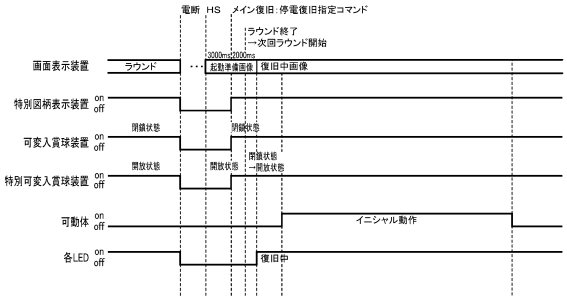

【図１１８】

【図118】

（A）

形態A23－2

HS　可変表示中に電断

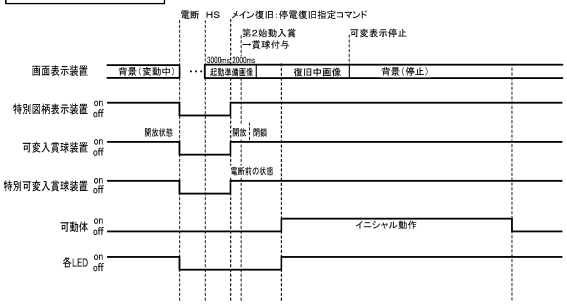

（B）

形態A23－3

HS　可変表示中に電断

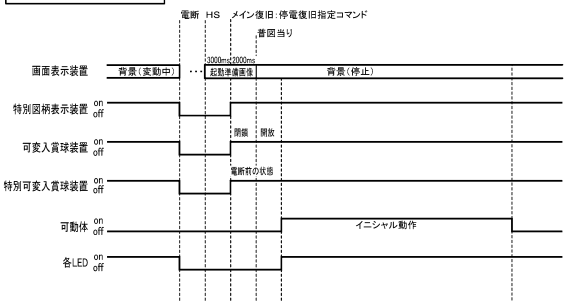

【図１１９】

【図119】

形態A24－2

HS　ラウンド中に電断

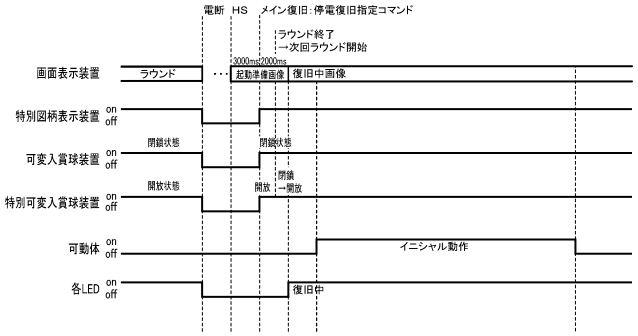

【図１２０】

【図120】

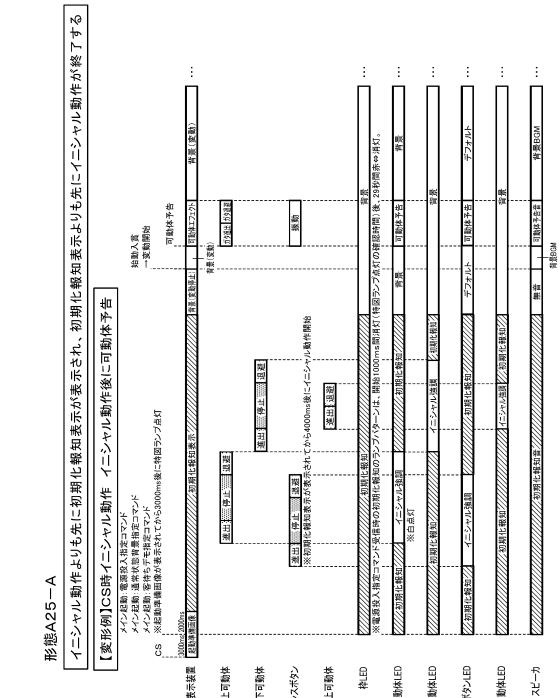
形態A25－A
イニシャル動作よりも先に初期化報知表示が表示され、初期化報知表示よりも先にイニシャル動作が終了する
【変形例】CS時イニシャル動作　イニシャル動作後に可動体予告
メイン起動 電源投入指定コマンド
メイン起動 通常状態復帰指定コマンド
メイン起動 変伴ラテ予告指定コマンド
※起動準備画像が表示されてから3000ms後に特別ランプ点灯
CS
3000ms～2000ms
始動入賞
一変動開始
可動体予告
起動準備画像
初期化報知表示
背景（変動）
背景（変動）
背景
背景
背景

【図１２４】

【図124】

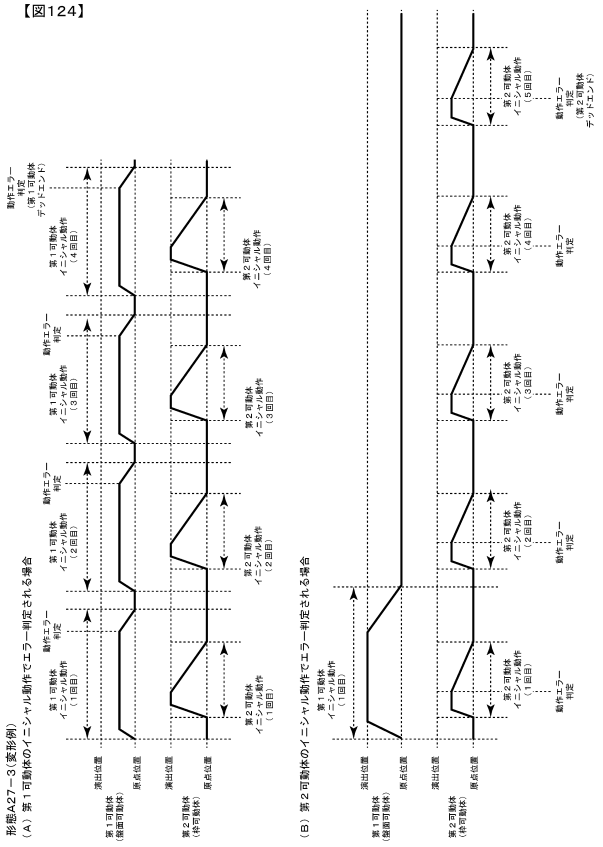

【図１２５】

【図125】

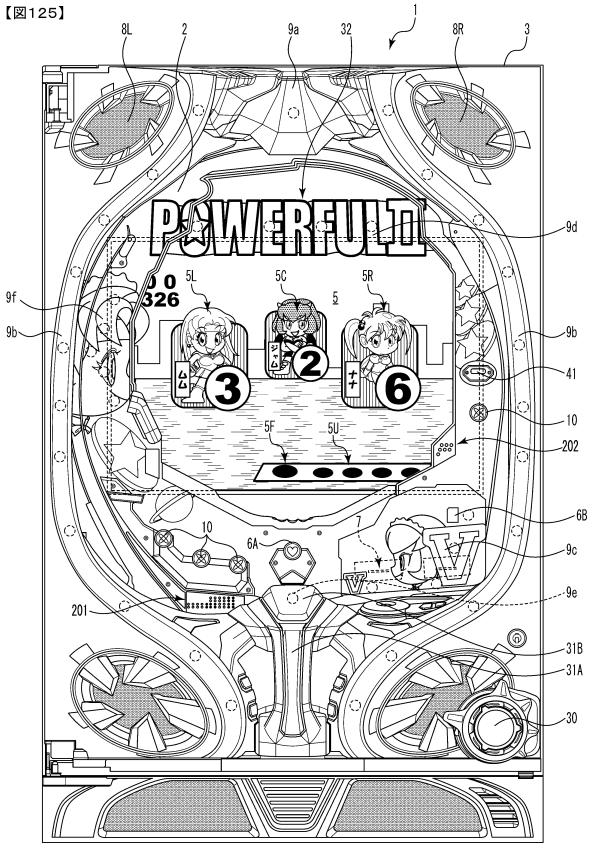

【図１２６】

【図126】

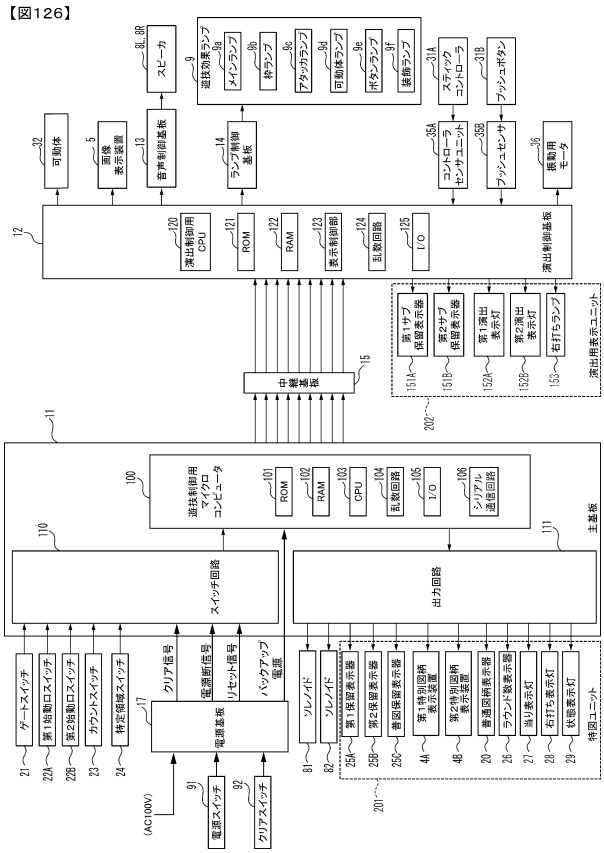

【図１２７】

【図127】

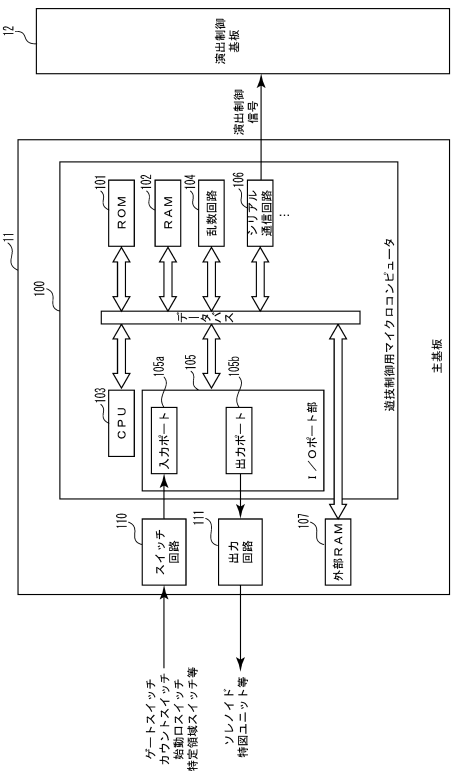

【図１２８】

【図128】

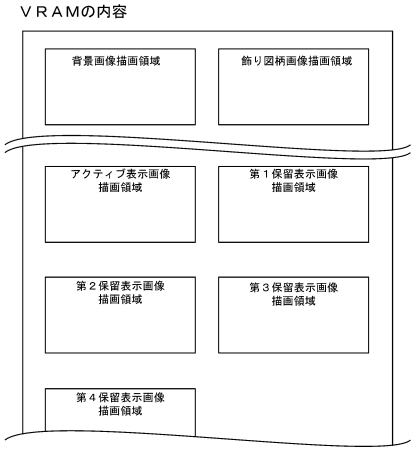

【図１２９】

【図129】

画像描画領域	主に描画・配置される画像	表示優先度
アクティブ表示画像 描画領域	アクティブ表示 保留表示シフトアニメーションとして アクティブ表示エリアに向けて移動する １個目の保留表示	高
第１保留表示画像 描画領域	遊技状態に応じた１個目の保留表示 保留表示シフトアニメーションとして特図 保留記憶表示エリアの１個目の保留表示の 表示位置に向けて移動する２個目の保留表示	
第２保留表示画像 描画領域	遊技状態に応じた２個目の保留表示 保留表示シフトアニメーションとして特図 保留記憶表示エリアの２個目の保留表示の 表示位置に向けて移動する３個目の保留表示	
第３保留表示画像 描画領域	遊技状態に応じた３個目の保留表示 保留表示シフトアニメーションとして特図 保留記憶表示エリアの３個目の保留表示の 表示位置に向けて移動する４個目の保留表示	低
第４保留表示画像 描画領域	遊技状態に応じた４個目の保留表示	

【図１３０】

【図130】

（Ａ）

MODE	EXT	名称	内容
80	01	第1可変表示開始	第1特図の可変表示の開始を指定
80	02	第2可変表示開始	第2特図の可変表示の開始を指定
81	XX	変動パターン指定	変動パターン(可変表示時間)を指定
8C	XX	可変表示結果指定	可変表示結果を指定
8F	00	図柄確定	飾り図柄の可変表示の停止指定
95	XX	遊技状態指定	現在の遊技状態を指定
A0	XX	大当り開始指定	大当りの開始指定
A1	XX	大入賞口開放中指定	大入賞口開放中を指定
A2	XX	大入賞口開放後指定	大入賞口開放後を指定
A3	XX	大当り終了指定	大当りの終了指定
B1	00	第1始動口入賞指定	第1始動入賞口への入賞を通知
B2	00	第2始動口入賞指定	第2始動入賞口への入賞を通知
C1	XX	第1特図保留記憶数通知	第1特図保留記憶数を通知
C2	XX	第2特図保留記憶数通知	第2特図保留記憶数を通知
C4	XX	図柄指定	始動入賞時の入賞時判定結果(表示結果)を指定
C6	XX	はずれ演出パターン	始動入賞時の入賞時判定結果(はずれ演出パターン)を指定

（Ｂ）

MODE	EXT	名称	指定内容
8C	00	第1可変表示結果指定	はずれ
8C	01	第2可変表示結果指定	大当り(確変A)
8C	02	第3可変表示結果指定	大当り(確変B)
8C	03	第4可変表示結果指定	大当り(確変C)
8C	04	第5可変表示結果指定	大当り(非確変)

【図１３１】

【図131】

乱数値	範囲	用途
MR1	1～65536	特図表示結果判定用
MR2	1～100	大当り種別判定用
MR3	1～100	はずれ演出判定用
MR4	1～100	変動パターン種別判定用
MR5	1～997	変動パターン判定用
MR6	1～65536	普図表示結果判定用
MR7	1～65536	初期値決定用

【図１３２】

【図132】

表示結果判定テーブル

遊技状態	判定値（MR1）	特図表示結果
通常状態・時短状態	1～219	大当り
	上記数値以外	はずれ
確変状態	10000～12180	大当り
	上記数値以外	はずれ

【図１３３】

【図133】

（A）大当り種別判定テーブル

変動特図	判定値（MR2）	大当り種別
第1特図	1～50	非確変
	51～80	確変A
	81～95	確変B
	96～100	確変C
第2特図	1～50	非確変
	51～100	確変A

（B）大当り種別

大当り種別	確変制御	時短制御	ラウンド数
確変A	大当り当選まで	大当り当選まで	10
確変B	大当り当選まで	大当り当選まで	5
確変C	大当り当選まで	大当り当選まで	2
非確変	無し	100回	5

【図１３４】

【図134】

はずれ演出判定テーブル

判定値（MR3）	はずれ演出
1～85	非リーチ
86～100	リーチ

【図１３５】

【図135】

（A）変動パターン種別判定テーブルA
（低確低ベース状態用）

判定値（MR4）	変動パターン種別
1～80	ノーマルリーチ
81～95	スーパーリーチα
96～100	スーパーリーチβ

（B）変動パターン種別判定テーブルB
（低確低高ベース状態用）

判定値（MR4）	変動パターン種別
1～80	ノーマルリーチ
81～100	スーパリーチγ

（C）変動パターン種別判定テーブルC
（高確高ベース状態用）

判定値（MR4）	変動パターン種別
1～100	ノーマルリーチ

【図１３６】

【図136】

（Ａ）通常状態（低確低ベース状態）

変動パターン	特図可変表示時間(ms)	内容
PA1-1	12000	非リーチ(はずれ)
PA1-2	5750	非リーチ(はずれ)
PA1-3	3750	非リーチ(はずれ)
PA2-1A	20000	ノーマルリーチ(はずれ)
PA2-1B	25000	擬似連１回ノーマルリーチ(はずれ)
PA2-2A	60000	擬似連１回ノーマルリーチ→スーパーリーチα(はずれ)
PA2-2B	65000	擬似連２回ノーマルリーチ→スーパーリーチα(はずれ)
PA2-3A	70000	擬似連２回ノーマルリーチ→スーパーリーチβ(はずれ)
PA2-3B	75000	擬似連３回ノーマルリーチ→スーパーリーチβ(はずれ)
PB1-1A	20000	ノーマルリーチ(大当り)
PB1-1B	25000	擬似連１回ノーマルリーチ(大当り)
PB1-2A	60000	擬似連１回ノーマルリーチ→スーパーリーチα(大当り)
PB1-2B	65000	擬似連２回ノーマルリーチ→スーパーリーチα(大当り)
PB1-3A	70000	擬似連２回ノーマルリーチ→スーパーリーチβ(大当り)
PB1-3B	75000	擬似連３回ノーマルリーチ→スーパーリーチβ(大当り)

（Ｂ）時短状態（低確高ベース状態）

変動パターン	特図可変表示時間(ms)	内容
PA1-4	7000	非リーチ(はずれ)
PA1-5	2000	非リーチ(はずれ)
PA2-4A	10000	ノーマルリーチ(はずれ)
PA2-4B	15000	擬似連１回ノーマルリーチ(はずれ)
PA2-5A	30000	擬似連１回ノーマルリーチ→スーパーリーチγ(はずれ)
PA2-5B	35000	擬似連２回ノーマルリーチ→スーパーリーチγ(はずれ)
PB1-4A	10000	ノーマルリーチ(大当り)
PB1-4B	15000	擬似連１回ノーマルリーチ(大当り)
PB1-5A	30000	擬似連１回ノーマルリーチ→スーパーリーチγ(大当り)
PB1-5B	35000	擬似連２回ノーマルリーチ→スーパーリーチγ(大当り)

（Ｃ）確変状態（高確高ベース状態）

変動パターン	特図可変表示時間(ms)	内容
PA1-6	3000	非リーチ(はずれ)
PA1-7	500	非リーチ(はずれ)
PA2-6	5000	ノーマルリーチ(はずれ)
PB1-6	5000	ノーマルリーチ(大当り)

【図１３７】

【図137】

（Ａ）はずれ用変動パターン判定テーブルＡ
（低確低ベース状態、はずれ演出が非リーチ、同種保留記憶数１個以下）

判定値(MR5)	変動パターン
1～997	PA1-1

（Ｂ）はずれ用変動パターン判定テーブルＢ
（低確低ベース状態用、はずれ演出が非リーチ、同種保留記憶数２個）

判定値(MR5)	変動パターン
1～997	PA1-2

（Ｃ）はずれ用変動パターン判定テーブルＣ
（低確低ベース状態用、はずれ演出が非リーチ、同種保留記憶数３個）

判定値(MR5)	変動パターン
1～997	PA1-3

（Ｄ）はずれ用変動パターン判定テーブルＤ
（低確低ベース状態用、はずれ演出がリーチ、変動パターン種別がノーマルリーチ）

判定値(MR5)	変動パターン
1～900	PA2-1A
901～997	PA2-1B

（Ｅ）はずれ用変動パターン判定テーブルＥ
（低確低ベース状態用、はずれ演出がリーチ、変動パターン種別がスーパーリーチα）

判定値(MR5)	変動パターン
1～900	PA2-2A
901～997	PA2-2B

（Ｆ）はずれ用変動パターン判定テーブルＦ
（低確低ベース状態用、はずれ演出がリーチ、変動パターン種別がスーパーリーチβ）

判定値(MR5)	変動パターン
1～900	PA2-3A
901～997	PA2-3B

【図１３８】

【図138】

（Ａ）はずれ用変動パターン判定テーブルＧ
（低確高ベース状態、はずれ演出が非リーチ、同種保留記憶数１個以下）

判定値(MR5)	変動パターン
1～997	PA1-4

（Ｂ）はずれ用変動パターン判定テーブルＨ
（低確高ベース状態用、はずれ演出が非リーチ、同種保留記憶数２個以上）

判定値(MR5)	変動パターン
1～997	PA1-5

（Ｃ）はずれ用変動パターン判定テーブルＩ
（低確高ベース状態用、はずれ演出がリーチ、変動パターン種別がノーマルリーチ）

判定値(MR5)	変動パターン
1～920	PA2-4A
921～997	PA2-4B

（Ｄ）はずれ用変動パターン判定テーブルＪ
（低確高ベース状態用、はずれ演出がリーチ、変動パターン種別がスーパーリーチγ）

判定値(MR5)	変動パターン
1～950	PA2-5A
951～997	PA2-5B

【図１３９】

【図139】

（Ａ）はずれ用変動パターン判定テーブルＫ
（高確高ベース状態、はずれ演出が非リーチ、同種保留記憶数１個以下）

判定値(MR5)	変動パターン
1～997	PA1-6

（Ｂ）はずれ用変動パターン判定テーブルＬ
（高確高ベース状態用、はずれ演出が非リーチ、同種保留記憶数２個以上）

判定値(MR5)	変動パターン
1～997	PA1-7

（Ｃ）はずれ用変動パターン判定テーブルＭ
（高確高ベース状態用、はずれ演出がリーチ、変動パターン種別がノーマルリーチ）

判定値(MR5)	変動パターン
1～997	PA2-6

【図１４０】

【図140】

（Ａ）大当り用変動パターン判定テーブルＡ
（低確低ベース状態用）

判定値(MR5)	変動パターン
1～30	PB1－1A
31～80	PB1－1B
81～170	PB1－2A
171～320	PB1－2B
321～600	PB1－3A
601～997	PB1－3B

（Ｂ）大当り用変動パターン判定テーブルＢ
（低確高ベース状態用）

判定値(MR5)	変動パターン
1～90	PB1－4A
91～280	PB1－4B
281～580	PB1－5A
581～997	PB1－5B

（Ｃ）大当り用変動パターン判定テーブルＣ
（高確高ベース状態用）

判定値(MR5)	変動パターン
1～997	PB1－6

【図１４１】

【図141】

遊技状態	主な可変表示対象特図	大当り確率	平均特図可変表示時間
通常状態	第1	低	長
時短状態	第2	低	中
確変状態	第2	高	短

【図１４２】

【図142】

（Ａ）特図ユニット

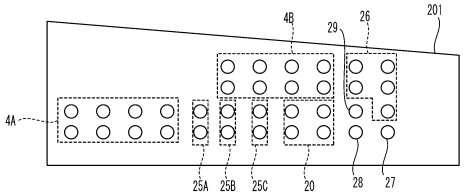

（Ｂ）特別図柄の１周期の点灯態様

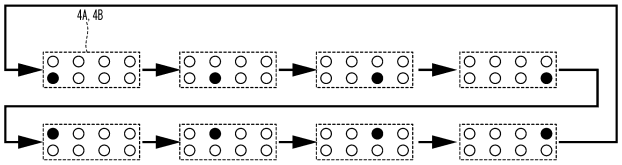

※：４０ｍｓ毎に点灯するＬＥＤを切替

（Ｃ）演出用表示ユニット

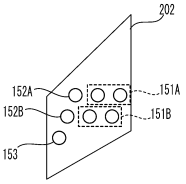

（Ｄ）演出表示灯の１周期の点灯態様

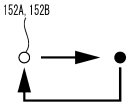

※：２４０ｍｓ毎に点灯・消灯を切替

【図１４３】

【図143】

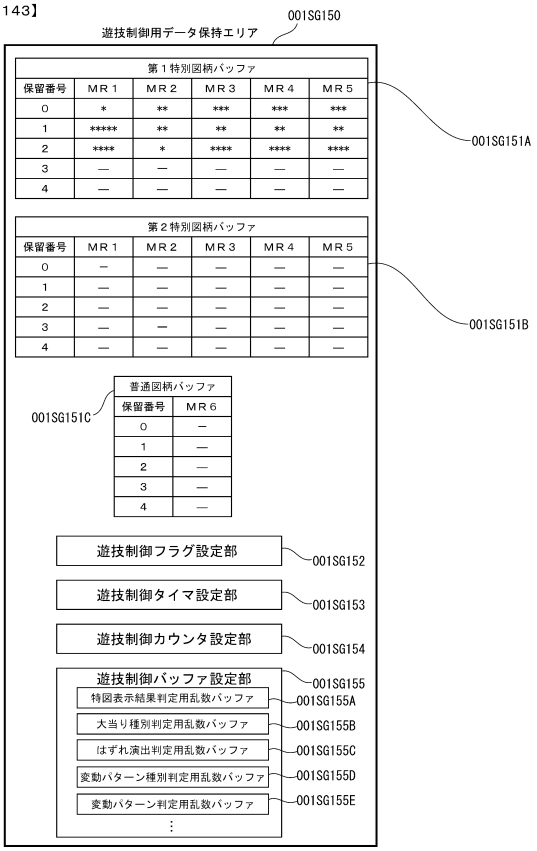

【図１４４】

【図144】

入力ポートのビット割当

アドレス	ビット	データ内容	論理	状態
入力ポート０	０	未使用	—	—
	１	カウントスイッチ	１	オン
	２	排出口スイッチ	１	オン
	３	特定領域スイッチ	１	オン
	４	未使用	—	—
	５	未使用	—	—
	６	普通入賞口スイッチ	１	オン
	７	未使用	—	—
入力ポート１	０	未使用	—	—
	１	未使用	—	—
	２	アウト確認スイッチ１	１	オン
	３	アウト確認スイッチ２	１	オン
	４	未使用	—	—
	５	磁石センサ信号	０	オン
	６	未使用	—	—
	７	枠電波センサ信号	０	オン
入力ポート２	０	未使用	—	—
	１	未使用	—	—
	２	盤面近接センサエラー信号	１	オン
	３	枠近接センサエラー信号	１	オン
	４	設定キースイッチ	１	オン
	５	タッチスイッチ	０	オン
	６	扉・枠開放スイッチ	１	オン
	７	クリアスイッチ	１	オン
入力ポート３	０	第１始動口スイッチ	１	オン
	１	第２始動口スイッチ	１	オン
	２	ゲートスイッチ	１	オン
	３	未使用	—	—
	４	未使用	—	—
	５	未使用	—	—
	６	電源確認信号	１	オン
	７	賞球制御信号ＲＸ０	１	オン

【図１４５】

【図145】

ＤＧ信号出力ポートのビット割当

アドレス	ビット	データ内容	論理	状態
出力ポートＤＧ１	０	特別図柄１－１	１	オン
	１	特別図柄１－２	１	オン
	２	特別図柄１－３	１	オン
	３	特別図柄１－４	１	オン
	４	特別図柄１－５	１	オン
	５	特別図柄１－６	１	オン
	６	特別図柄１－７	１	オン
	７	特別図柄１－８	１	オン
出力ポートＤＧ２	０	特別図柄２－１	０	オフ
	１	特別図柄２－２	０	オフ
	２	特別図柄２－３	０	オフ
	３	特別図柄２－４	０	オフ
	４	特別図柄２－５	０	オフ
	５	特別図柄２－６	０	オフ
	６	特別図柄２－７	０	オフ
	７	特別図柄２－８	１	オフ
出力ポートＤＧ３	０	始動口入賞記憶数表示灯１－２	１	オン
	１	始動口入賞記憶数表示灯２－２	０	オフ
	２	ゲート通過記憶数表示灯２	１	オン
	３	始動口入賞記憶数表示灯１－１	１	オン
	４	始動口入賞記憶数表示灯２－１	０	オフ
	５	ゲート通過記憶数表示灯１	１	オン
	６	未使用	—	—
	７	未使用	—	—
出力ポートＤＧ４	０	普通図柄１	０	オフ
	１	普通図柄２	０	オフ
	２	普通図柄３	０	オフ
	３	普通図柄４	０	オフ
	４	未使用	—	—
	５	未使用	—	—
	６	未使用	—	—
	７	未使用	—	—
出力ポートＤＧ５	０	ラウンド１	０	オフ
	１	ラウンド２	０	オフ
	２	ラウンド３	０	オフ
	３	ラウンド４	０	オフ
	４	ラウンド５	０	オフ
	５	当り表示灯	０	オフ
	６	右打ち表示灯	０	オフ
	７	状態表示灯	０	オフ

【図１４６】

【図146】

（Ａ）

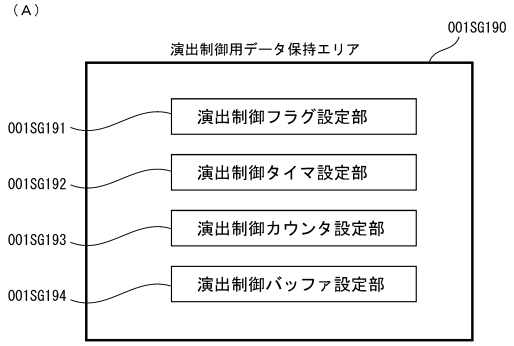

（Ｂ）

始動入賞時受信コマンドバッファ　001SG194A

	バッファ番号	始動口入賞指定	保留記憶数通知	図柄指定	はずれ演出パターン	保留表示フラグ	入賞時フラッシュ演出フラグ
第１特図保留記憶	１－０	Ｂ１００（Ｈ）	Ｃ１０２（Ｈ）	Ｃ４００（Ｈ）	Ｃ６００（Ｈ）	０	０
	１－１	Ｂ１００（Ｈ）	Ｃ１０２（Ｈ）	Ｃ４００（Ｈ）	Ｃ６００（Ｈ）	０	０
	１－２	Ｂ１００（Ｈ）	Ｃ１０２（Ｈ）	Ｃ４１０（Ｈ）	Ｃ６０１（Ｈ）	１	１
	１－３	Ｂ１００（Ｈ）	Ｃ１０３（Ｈ）	Ｃ４００（Ｈ）	Ｃ６００（Ｈ）	—	—
	１－４	０００００（Ｈ）	０００００（Ｈ）	０００００（Ｈ）	０００００（Ｈ）	—	—
第２特図保留記憶	２－０	０００００（Ｈ）	０００００（Ｈ）	０００００（Ｈ）	０００００（Ｈ）	—	—
	２－１	０００００（Ｈ）	０００００（Ｈ）	０００００（Ｈ）	０００００（Ｈ）	—	—
	２－２	０００００（Ｈ）	０００００（Ｈ）	０００００（Ｈ）	０００００（Ｈ）	—	—
	２－３	０００００（Ｈ）	０００００（Ｈ）	０００００（Ｈ）	０００００（Ｈ）	—	—
	２－４	０００００（Ｈ）	０００００（Ｈ）	０００００（Ｈ）	０００００（Ｈ）	—	—

保留表示フラグ〝０〟→白

保留表示フラグ〝１〟→青

保留表示フラグ〝２〟→赤

【図１４７】

【図147】

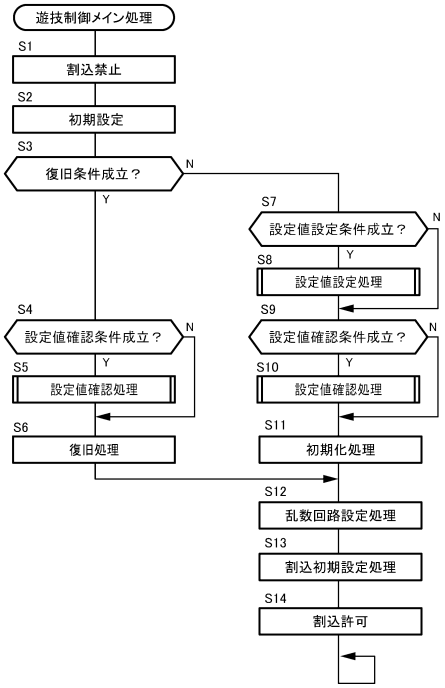

【図１４８】

【図148】

【図１４９】

【図149】

【図１５０】

【図150】

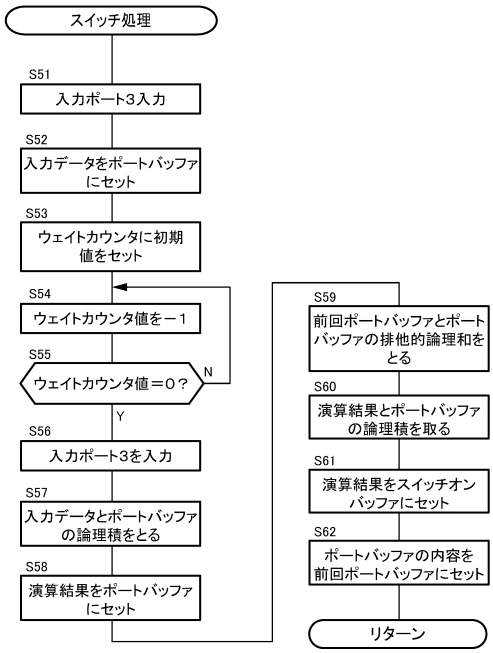

【図１５１】

【図151】

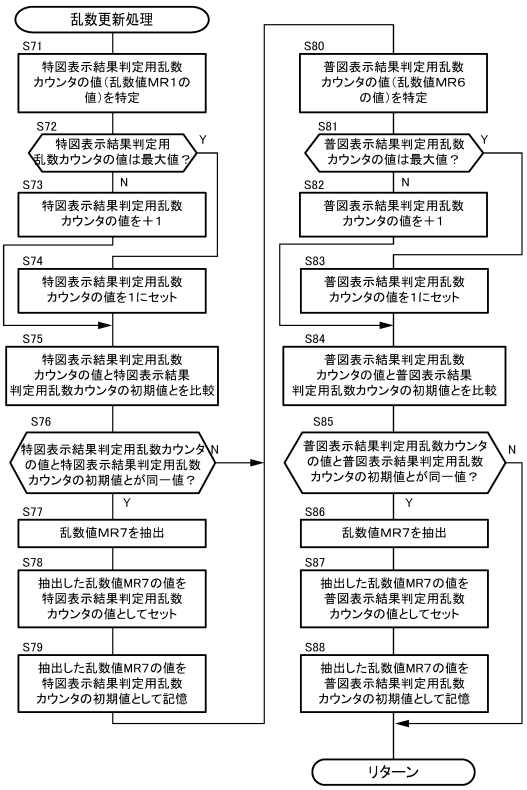

【図１５２】

【図152】

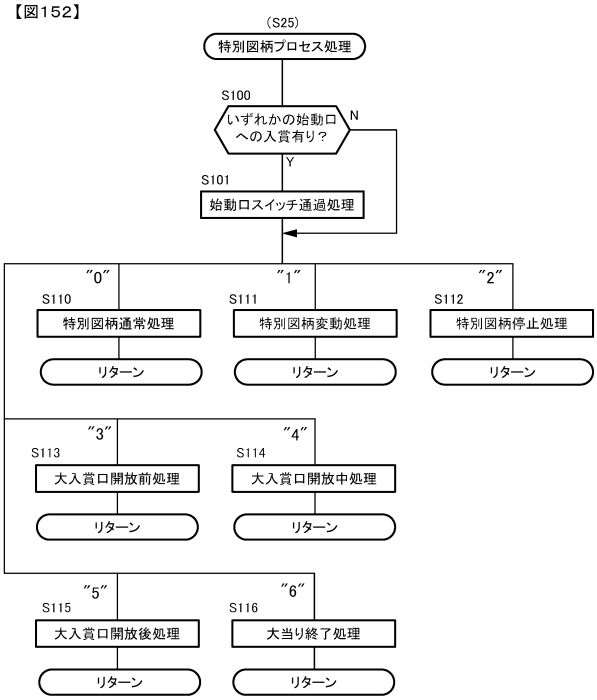

【図１５３】

【図153】

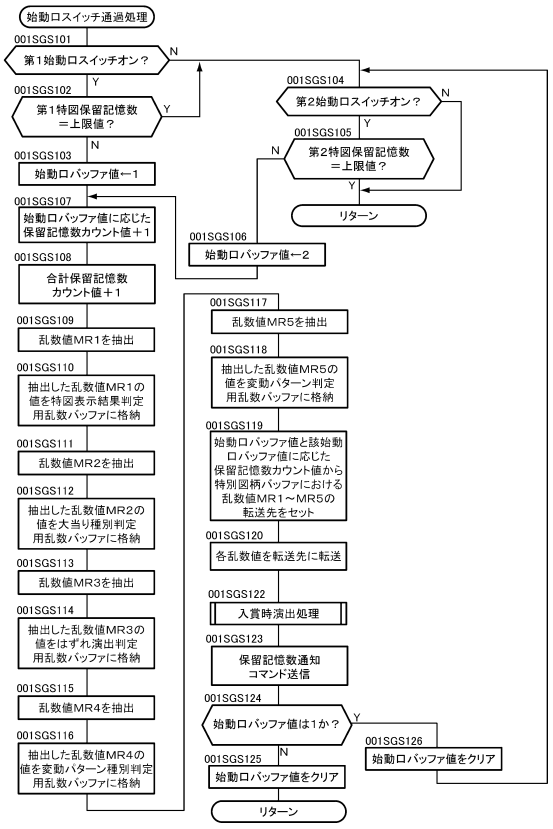

【図１５４】

【図154】

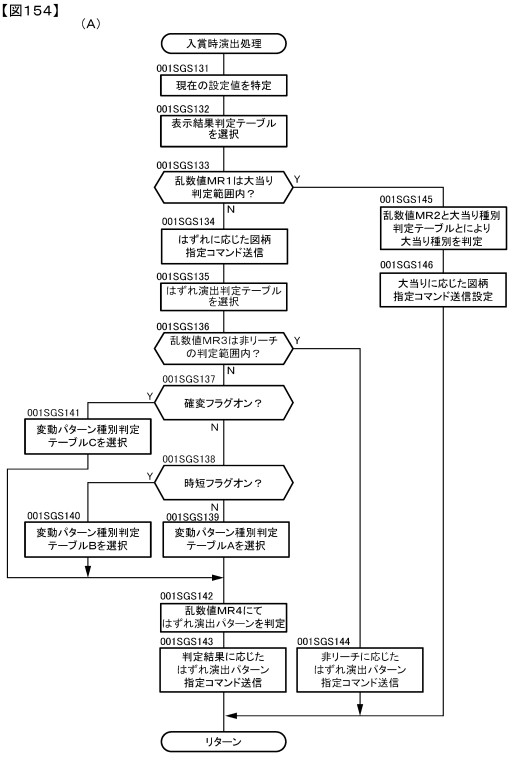

(B)

MODE	EXT	はずれ演出パターン
C6	00	非リーチ
	01	Nリーチ
	02	Sリーチ

【図１５５】

【図155】

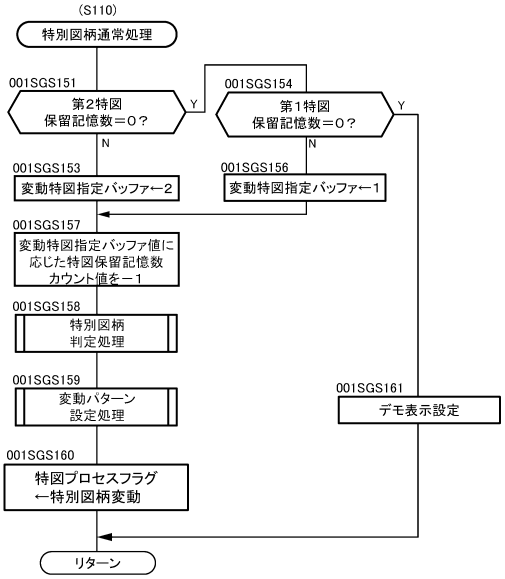

【図１５６】

【図156】

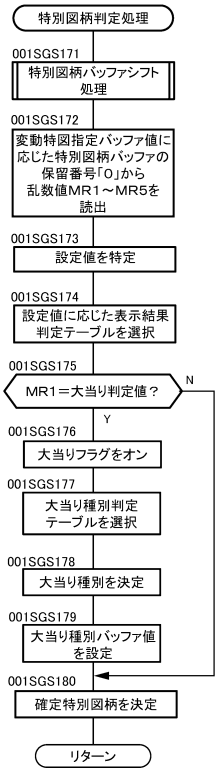

【図１５７】

【図157】

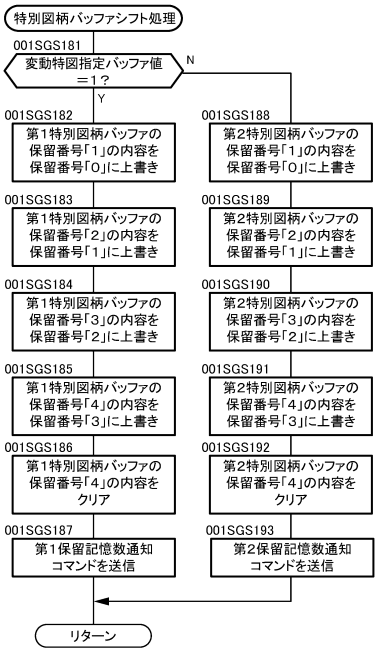

【図１５８】

【図158】

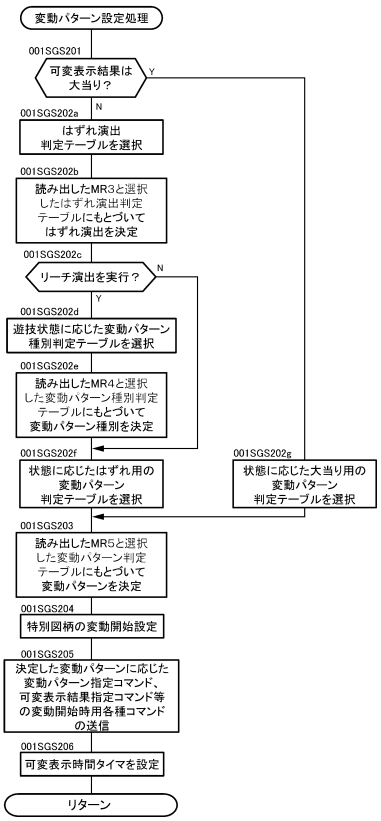

【図１５９】

【図159】

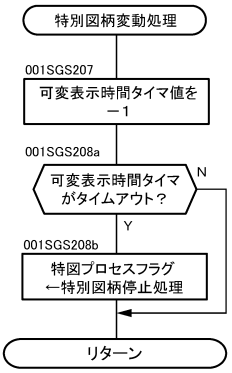

【図１６０】

【図160】

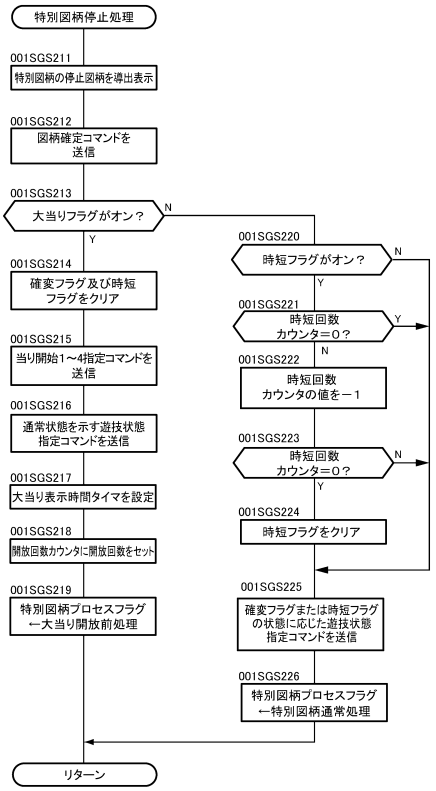

【図１６１】

【図161】

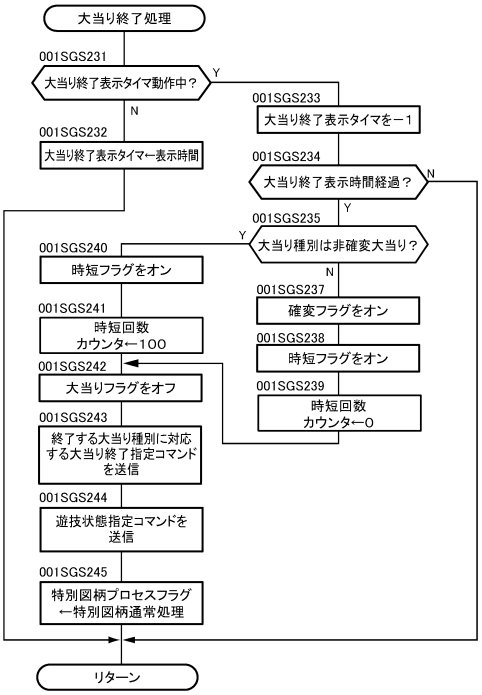

【図１６２】

【図162】

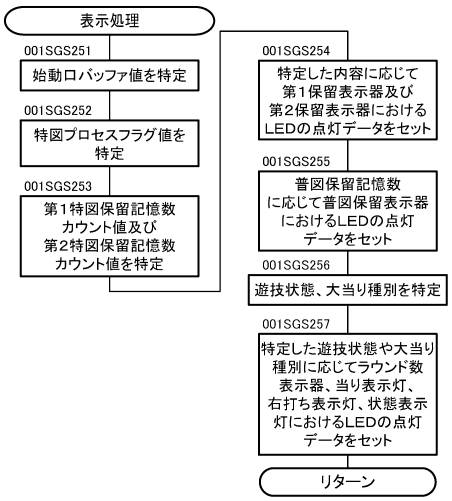

【図１６３】

【図163】

（Ａ）第１保留表示器点灯制御態様（始動口バッファ値が１、第２特図保留記憶が０個の場合）

特図プロセスフラグ値	第１特図保留記憶数	第１保留表示器の点灯態様
０	１個	点灯せず
０	２～４個	保留記憶の合計数に応じた態様で点灯
１～６	１～４個	

（Ｂ）第１保留表示器点灯制御態様（始動口バッファ値が１、第２特図保留記憶が１個以上の場合）

特図プロセスフラグ値	第１特図保留記憶数	第１保留表示器の点灯態様
０	１個	保留記憶の合計数に応じた態様で点灯
０	２～４個	
１～６	１～４個	

（Ｃ）第２保留表示器点灯制御態様（始動口バッファ値が２の場合）

特図プロセスフラグ値	第２特図保留記憶数	第２保留表示器の点灯態様
０	１個	点灯せず
０	２～４個	保留記憶の合計数に応じた態様で点灯
１～６	１～４個	

【図１６４】

【図164】

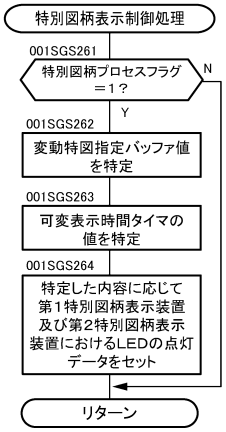

【図１６５】

【図165】

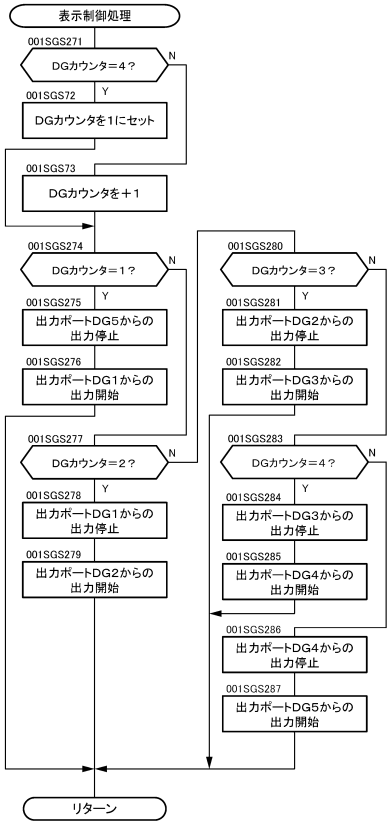

【図１６６】

【図166】

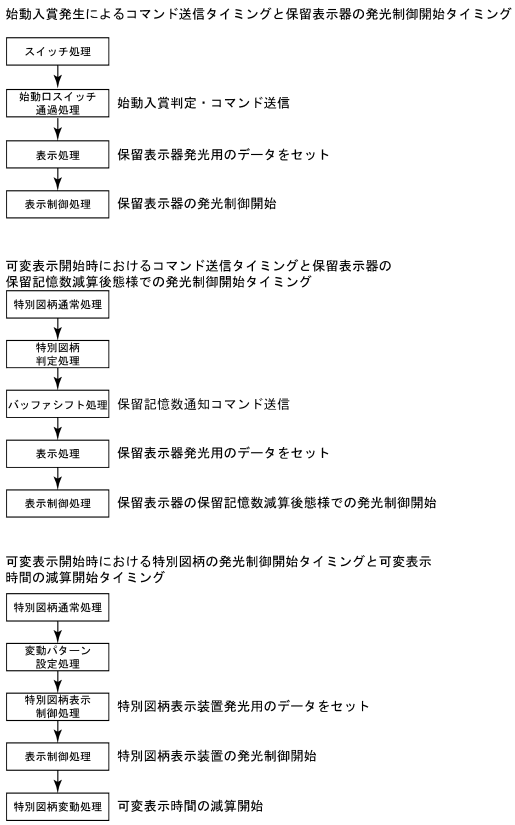

【図１６７】

【図167】

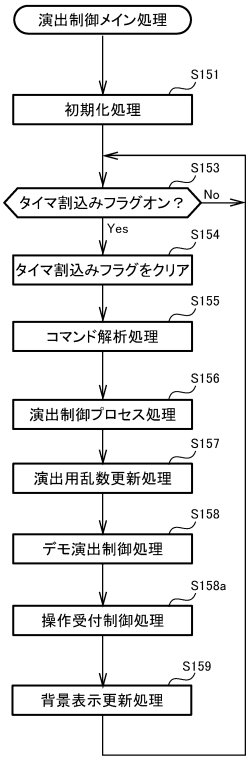

【図１６８】

【図168】

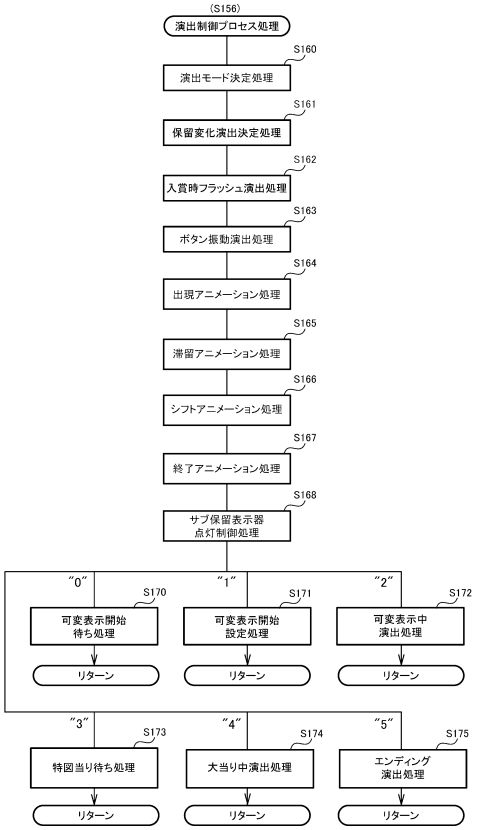

【図１６９】

【図169】

演出モード決定処理における演出モード変更契機

遊技状態	変更契機	変更先演出モード
通常状態	１回目可変表示 開始タイミング	演出モードＡ
	２回目以降可変表示 開始タイミング （抽選）	演出モードＢ（演出モードＡであった場合） 演出モードＡ（演出モードＢであった場合）
時短状態	遊技状態指定コマンド 受信タイミング	演出モードＣ
確変状態	遊技状態指定コマンド 受信タイミング	演出モードＤ

【図１７０】

【図170】

保留変化演出の実行の有無及び演出パターンの決定割合

図柄指定コマンド 及びはずれ演出 パターンコマンド	保留変化 演出非実行 （表示色：白）	保留変化演出実行	
		演出パターンＡ （表示色：青）	演出パターンＢ （表示色：赤）
大当り	５％	２５％	７０％
非リーチ （はずれ）	９５％	５％	０％
Ｎリーチ （はずれ）	７５％	２０％	５％
Ｓリーチ （はずれ）	６５％	２５％	１０％

※１：保留変化演出の非実行を決定した場合は、演出モードに応じた形状の保留表示（またはアクティブ表示）を白色で表示

※２：保留変化演出の実行を決定した場合は、演出モードに応じた形状の保留表示（またはアクティブ表示）を演出パターンに応じた色（青色または赤色）で表示

【図１７１】

【図171】

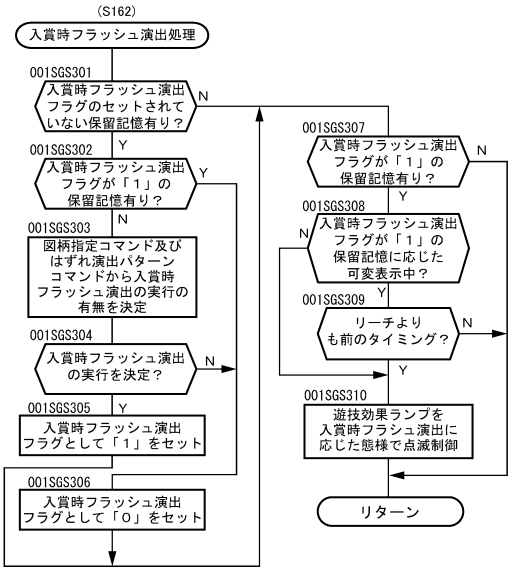

【図１７２】

【図172】

入賞時フラッシュ演出の実行の有無決定割合

図柄指定コマンド及びはずれ演出パターンコマンド	非実行	実行
大当り	４０％	６０％
非リーチ（はずれ）	１００％	０％
Ｎリーチ（はずれ）	１００％	０％
Ｓリーチ（はずれ）	８０％	２０％

【図１７３】

【図173】

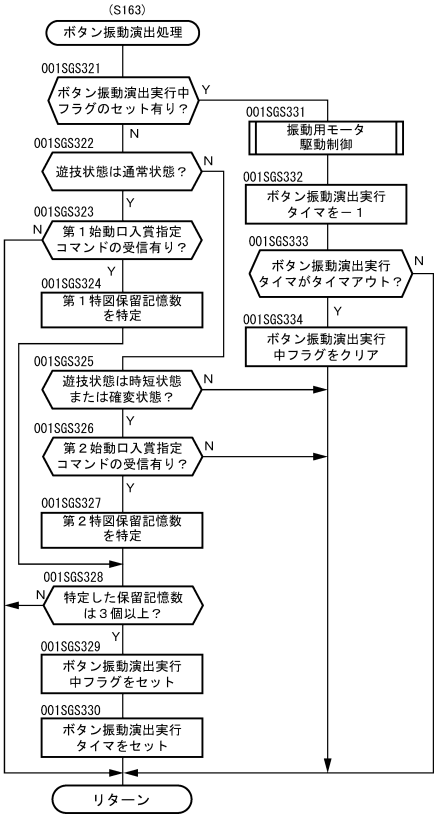

【図１７４】

【図174】

（Ａ）第１サブ保留表示器点灯制御態様
（第１始動口入賞指定コマンドを受信、第２特図保留記憶が０個の場合）

演出プロセスフラグ値	第１特図保留記憶数	第１サブ保留表示器の点灯態様
０	１個	点灯せず
０	２～４個	保留記憶の合計数に応じた態様で点灯
１～７	１～４個	

（Ｂ）第１サブ保留表示器点灯制御態様
（第１始動口入賞指定コマンドを受信、第２特図保留記憶が１個以上の場合）

演出プロセスフラグ値	第１特図保留記憶数	第１サブ保留表示器の点灯態様
０	１個	保留記憶の合計数に応じた態様で点灯
０	２～４個	
１～７	１～４個	

（Ｃ）第２サブ保留表示器点灯制御態様（第２始動口入賞指定コマンドを受信の場合）

特図プロセスフラグ値	第２特図保留記憶数	第２サブ保留表示器の点灯態様
０	１個	点灯せず
０	２～４個	保留記憶の合計数に応じた態様で点灯
１～７	１～４個	

【図１７５】

【図175】

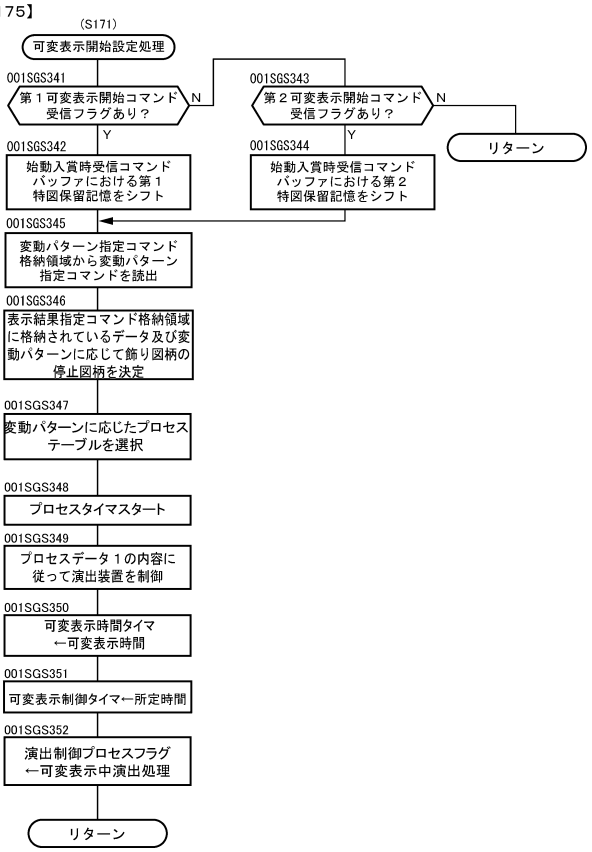

【図１７６】

【図176】

（Ａ）

ＣＰＵ１０３	割込み制御実行周期	４ｍｓ
	図柄確定期間	５００ｍｓ
	特別図柄の可変表示周期	３２０ｍｓ （ＬＥＤ間の点灯制御間隔：４０ｍｓ）
演出制御用 ＣＰＵ１２０ 及び 表示制御部１２３	割込み制御実行周期	２ｍｓ
	画像描画期間	３３ｍｓ
	画像更新周期 （フレームレート）	３３ｍｓ （３０ＦＰＳ）
	サブ図柄の可変表示周期	４８０ｍｓ （ＬＥＤ間の点灯制御間隔：２４０ｍｓ）

（Ｂ）

種別		演出モードＡ	演出モードＢ	演出モードＣ	演出モードＤ
保留表示	出現アニメーション表示実行期間	６６０ｍｓ （２０Ｆ） ※短縮される場合有り		１６５ｍｓ （５Ｆ）	９９ｍｓ （３Ｆ）
保留表示・アクティブ表示	滞留アニメーション表示実行期間（１周期）	２９７０ｍｓ （９０Ｆ）		非実行	
	シフトアニメーション表示実行期間	３３０ｍｓ （１０Ｆ）			
アクティブ表示	終了アニメーション表示実行期間	１６５ｍｓ （５Ｆ）			

【図１７７】

【図177】

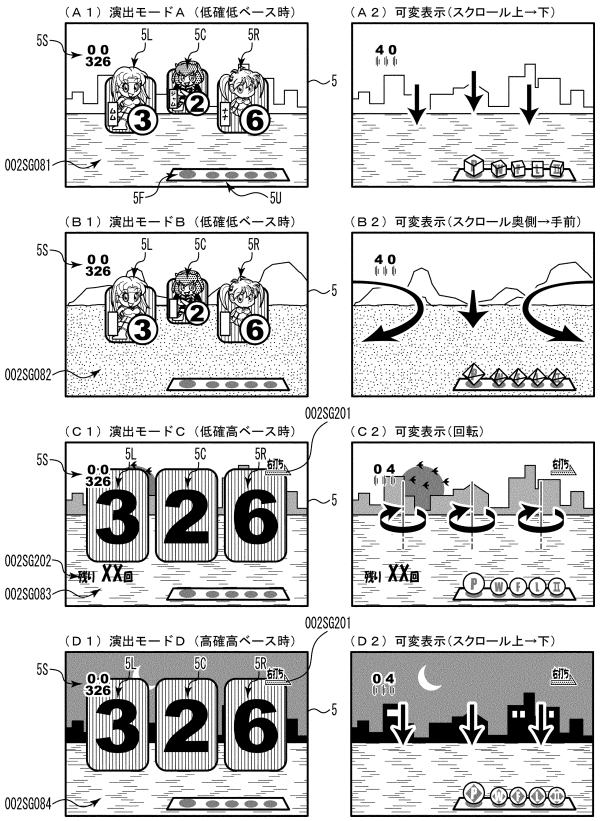

【図１７８】

【図178】

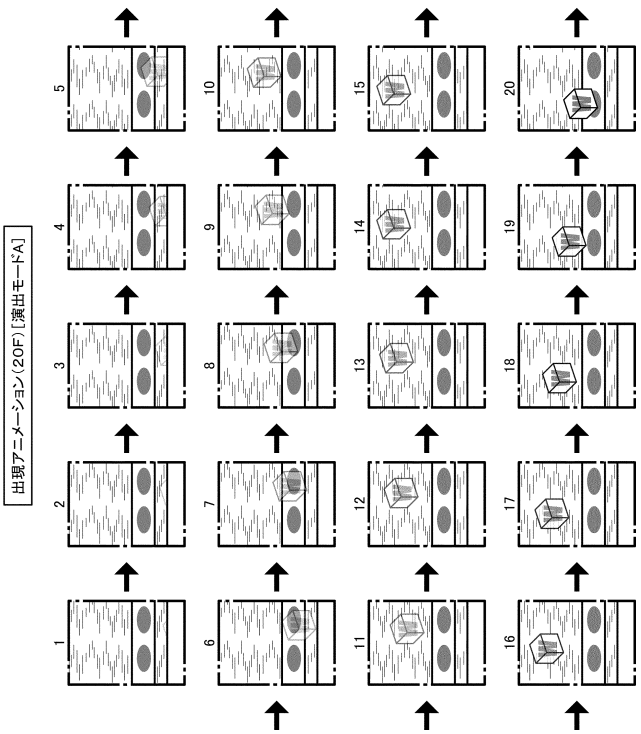

【図１７９】

【図179】

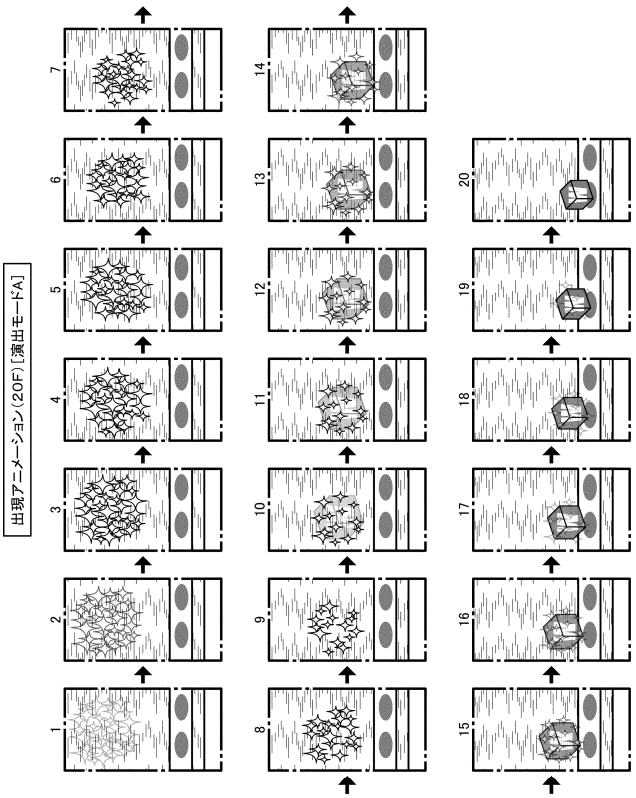

【図１８０】

【図180】

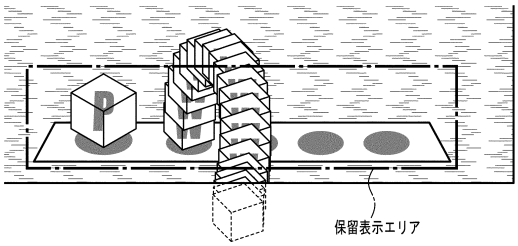

【図１８１】

【図181】

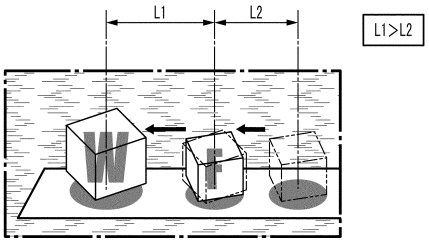

【図１８２】

【図182】

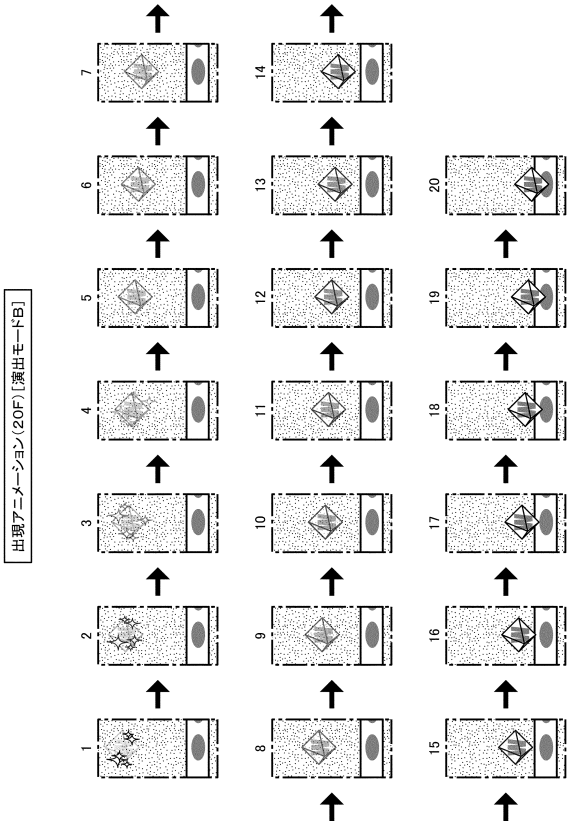

【図１８３】

【図183】

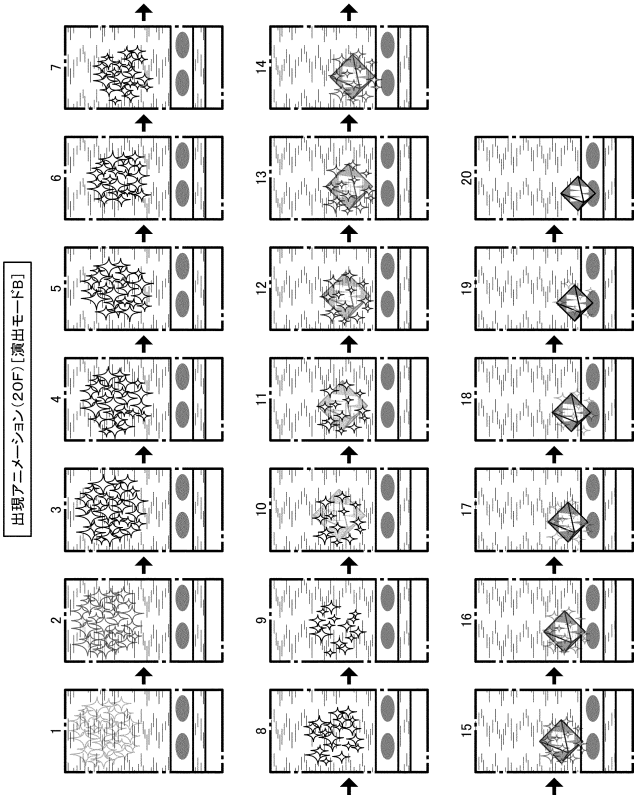

【図１８４】

【図184】

出現アニメーション（5F）［演出モードC］

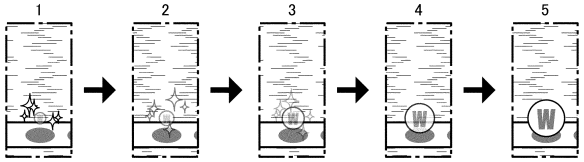

【図１８５】

【図185】

出現アニメーション（3F）［演出モードD］

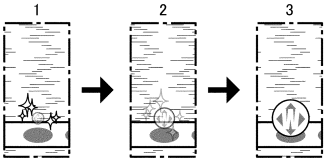

【図１８６】

【図186】

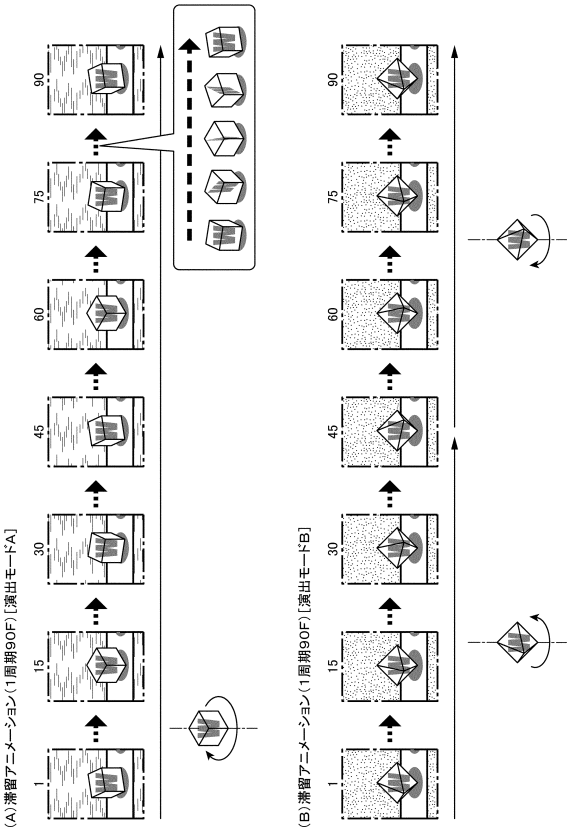

【図１８７】

【図187】

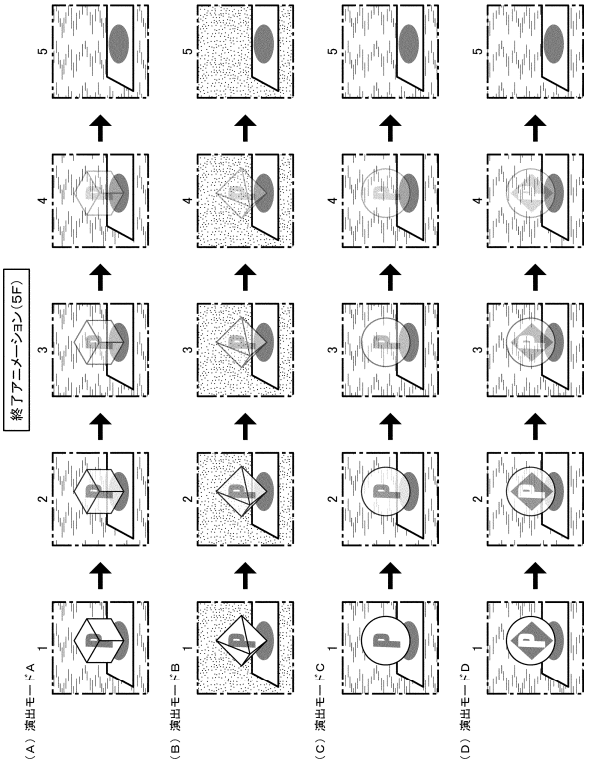

【図１８８】

【図188】

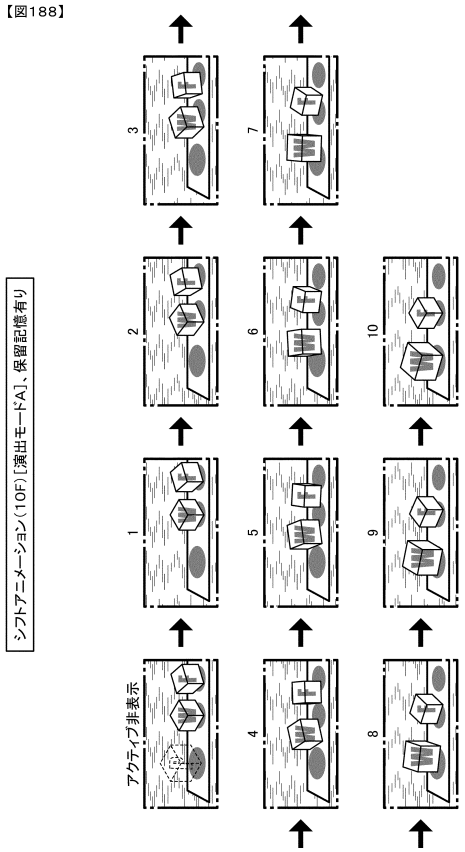

【図１８９】

【図189】

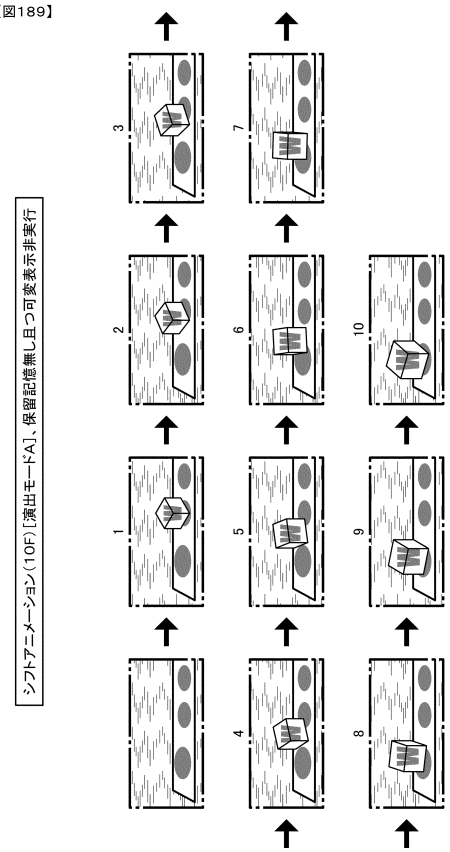

【図１９０】

【図190】

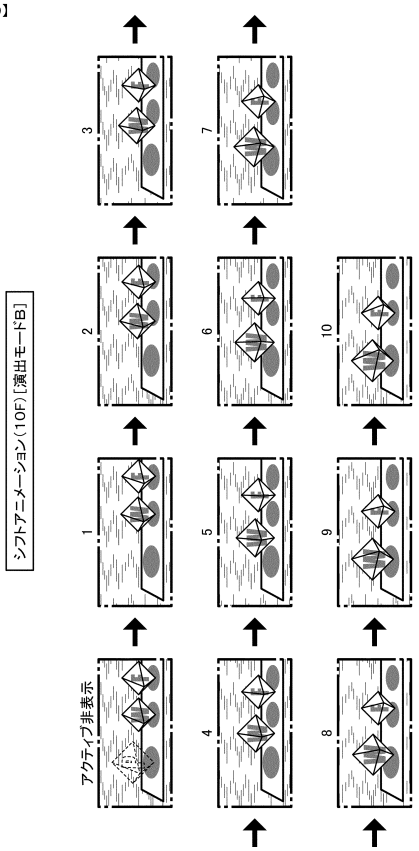

【図１９１】

【図191】

（A）アクティブ表示エリア・保留表示エリア

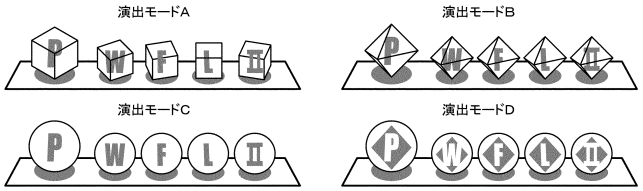

（B）各種アニメーション一覧

種別	演出モードA	演出モードB	演出モードC	演出モードD
出現				
			–	–
滞留			–	–
終了				
シフト				

【図１９２】

【図192】

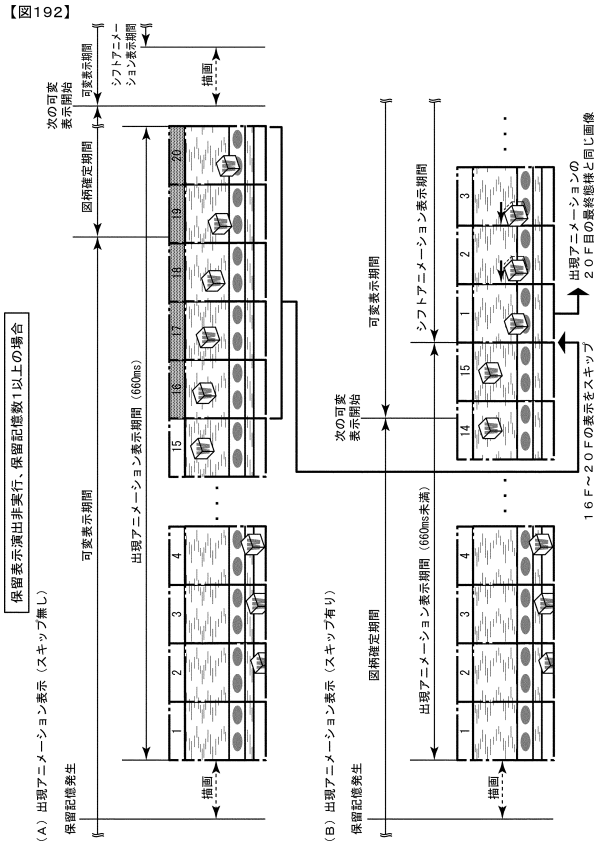

【図１９３】

【図193】

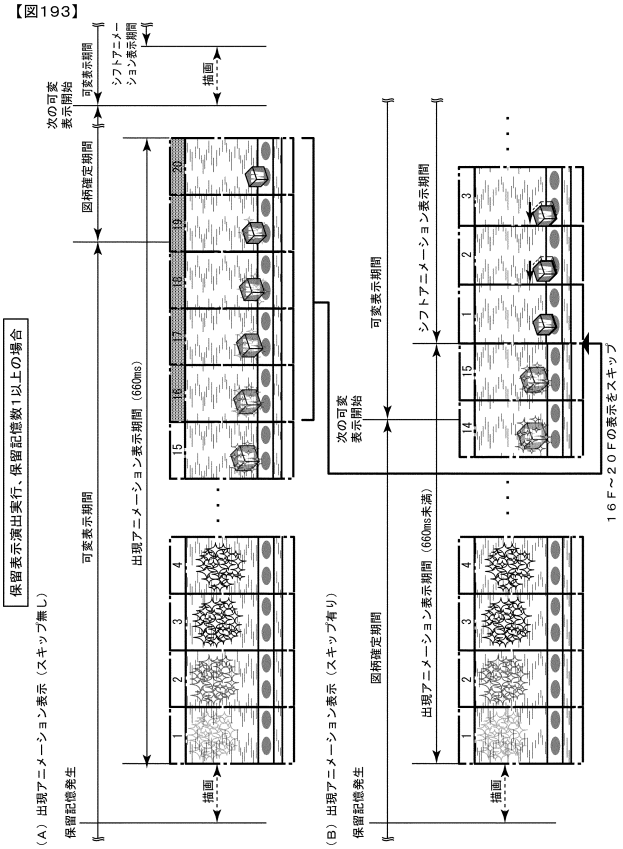

【図１９４】

【図194】

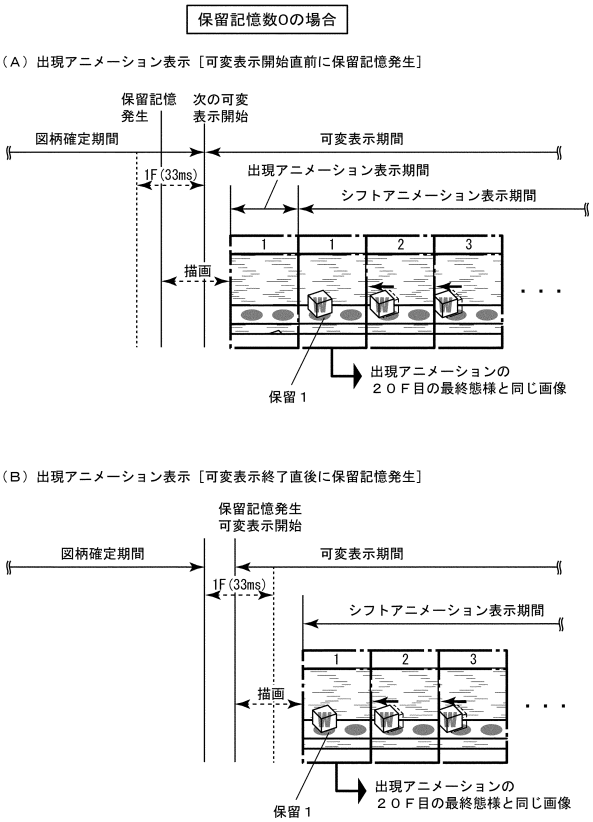

【図１９５】

【図195】

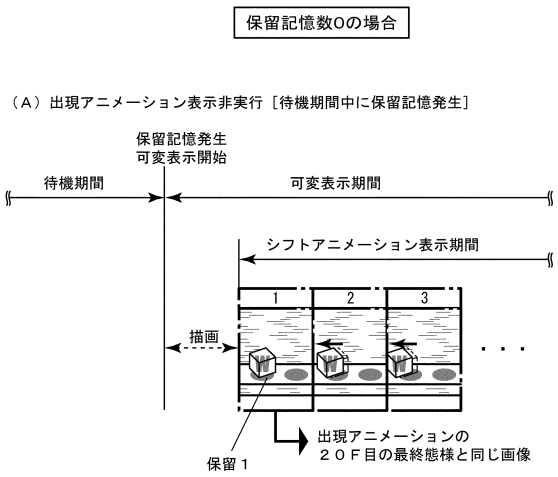

【図１９６】

【図196】

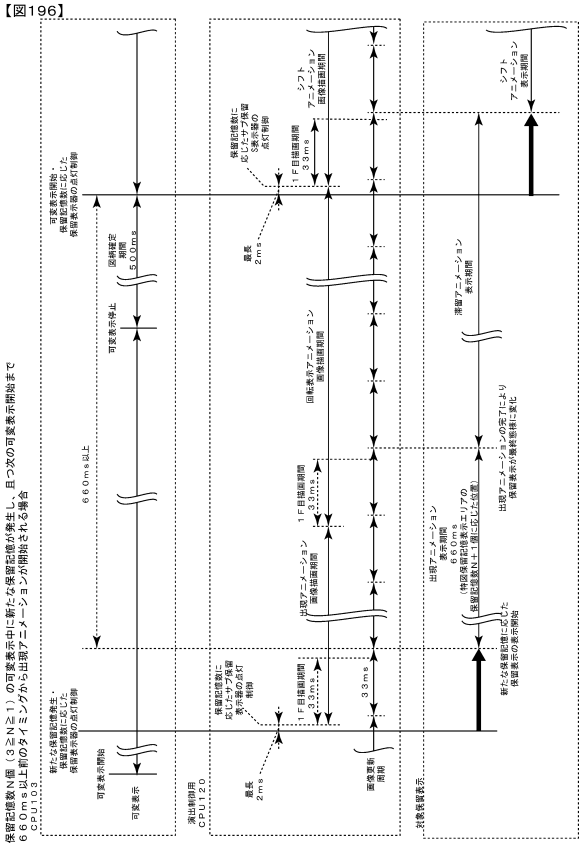

【図１９７】

【図197】

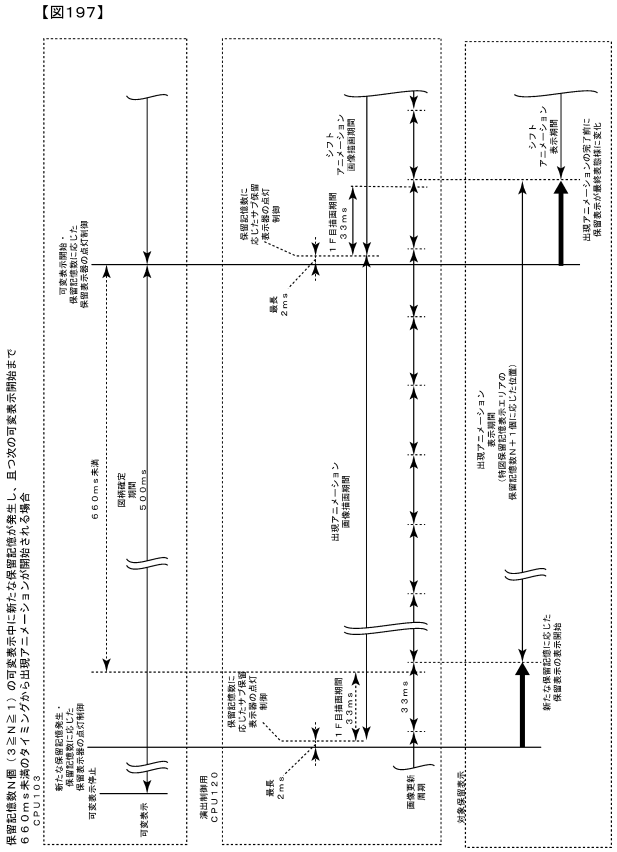

【図１９８】

【図198】

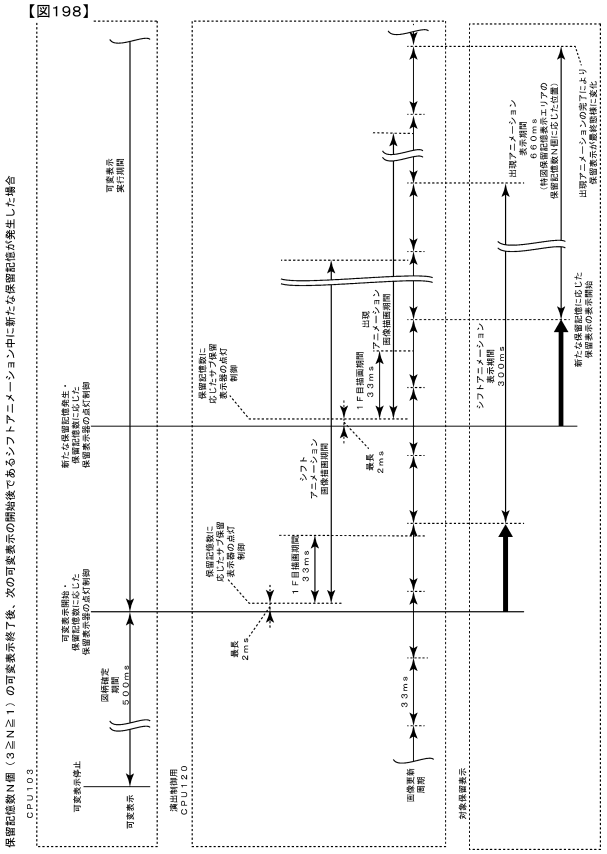

【図１９９】

【図199】

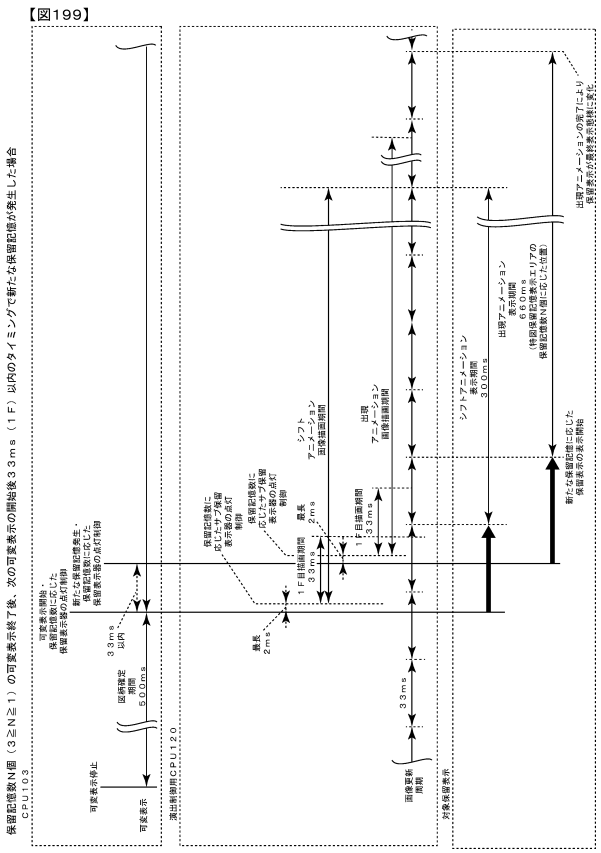

【図２００】

【図200】

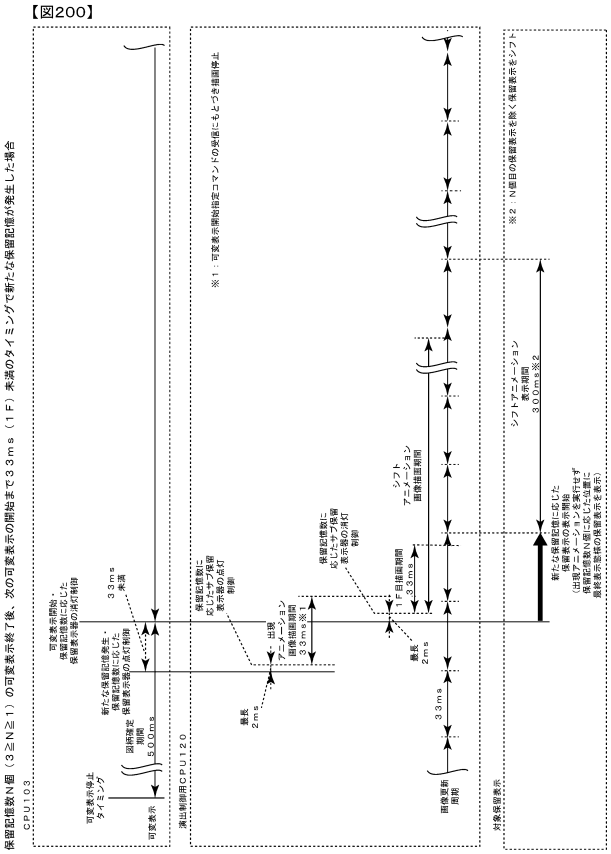

【図２０１】

【図201】

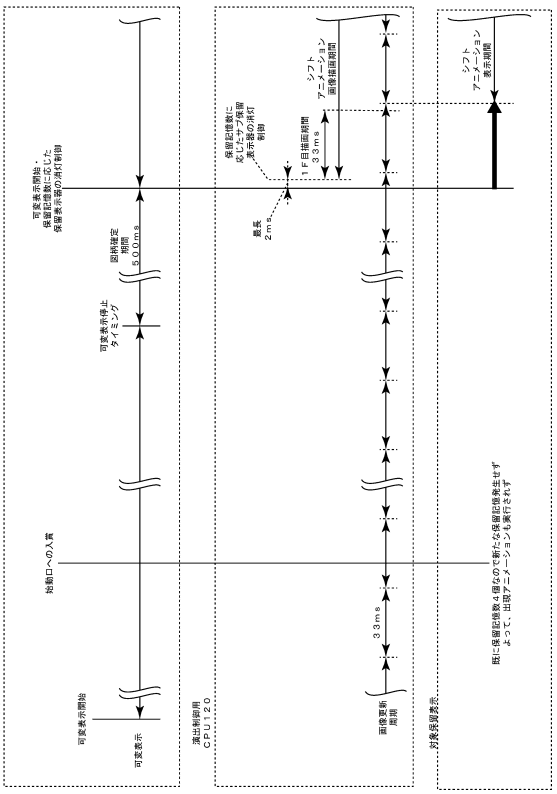

【図２０２】

【図202】

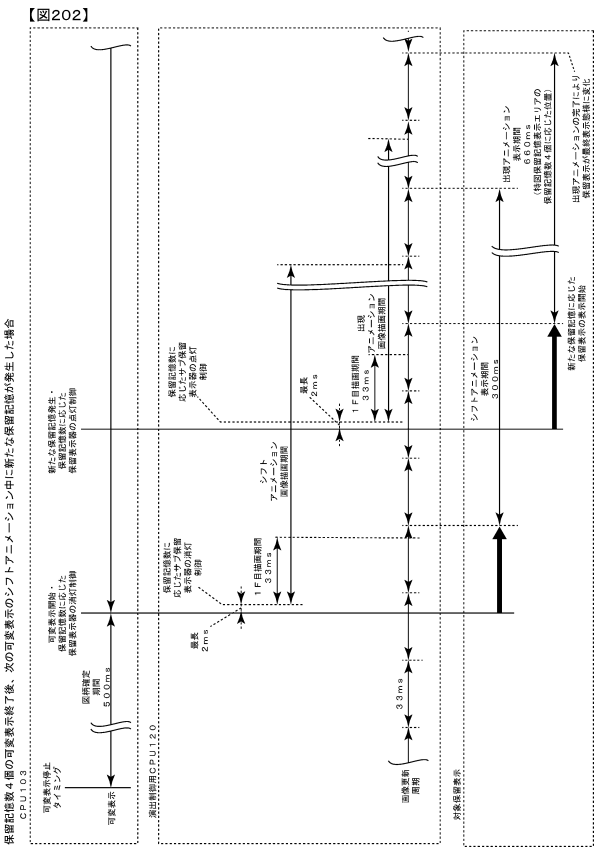

【図２０３】

【図203】

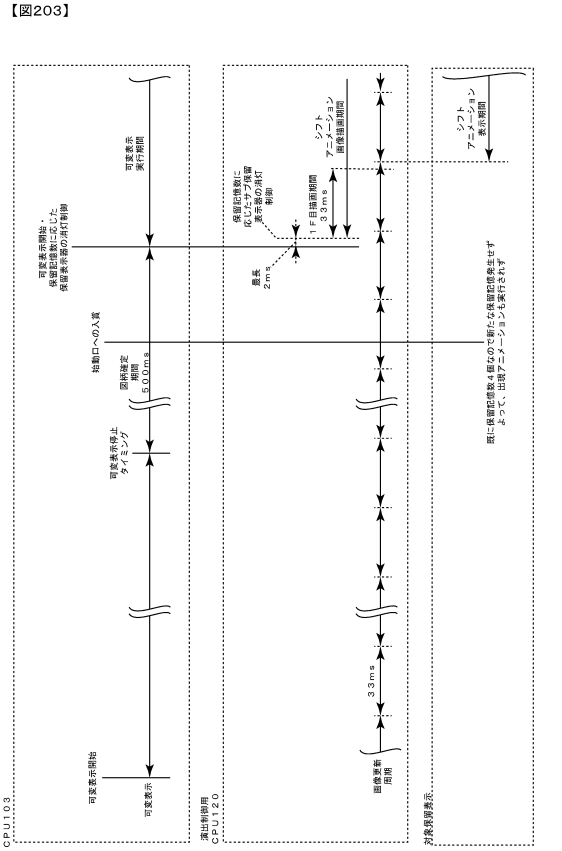

【図２０４】

【図204】

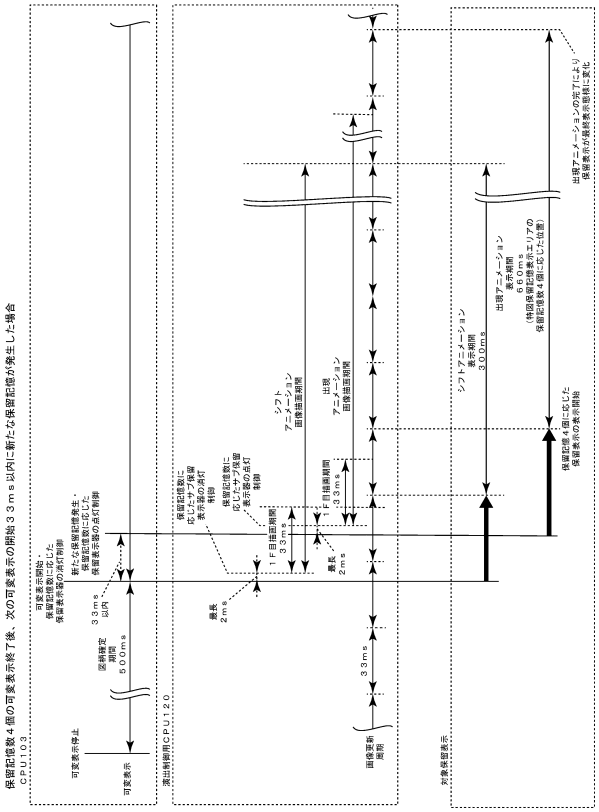

【図２０５】

【図205】

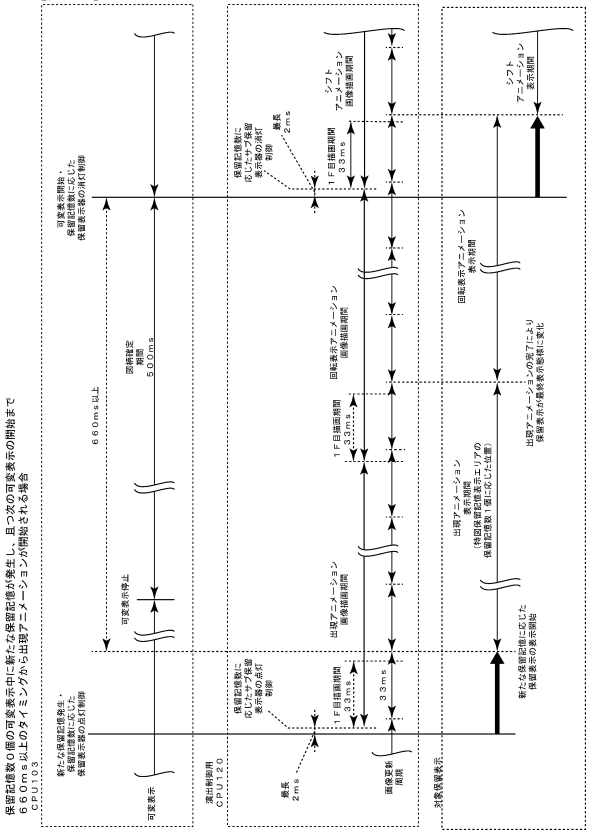

【図２０６】

【図206】

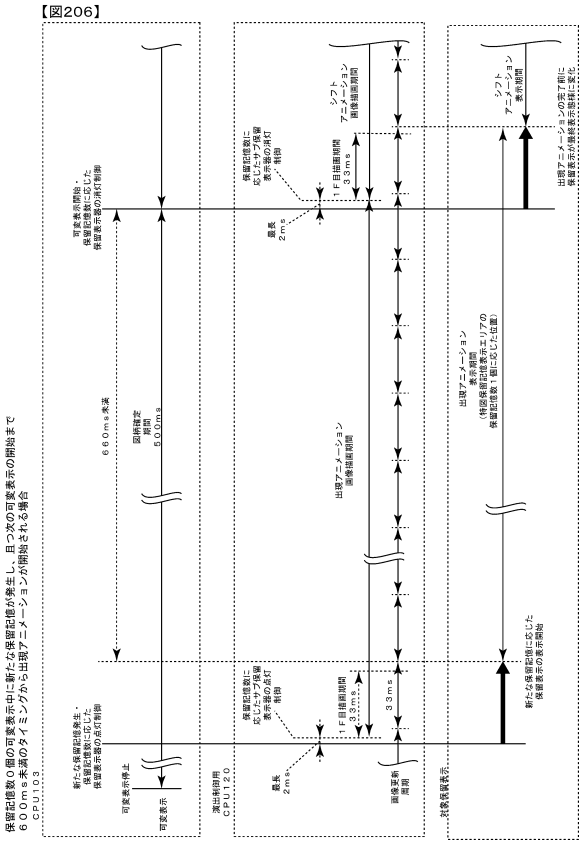

【図２０７】

【図207】

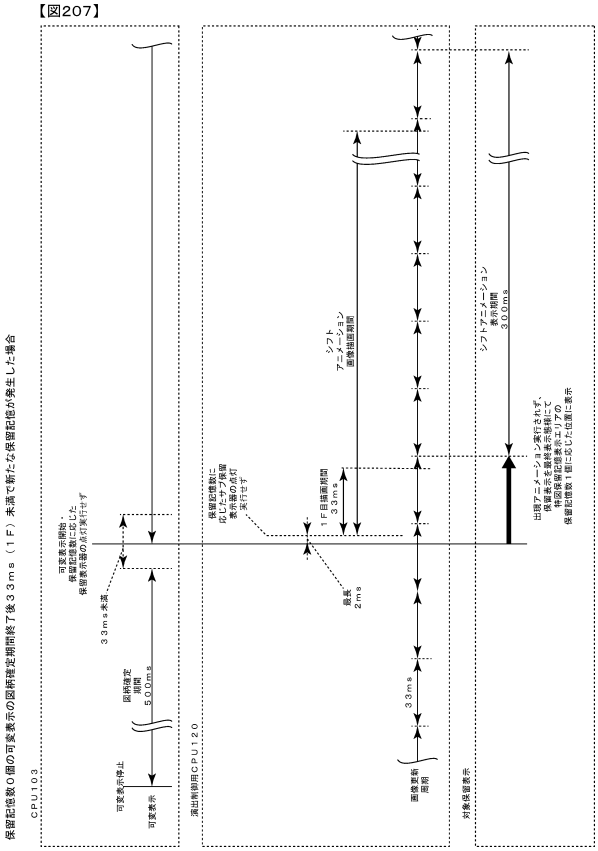

【図２０８】

【図208】

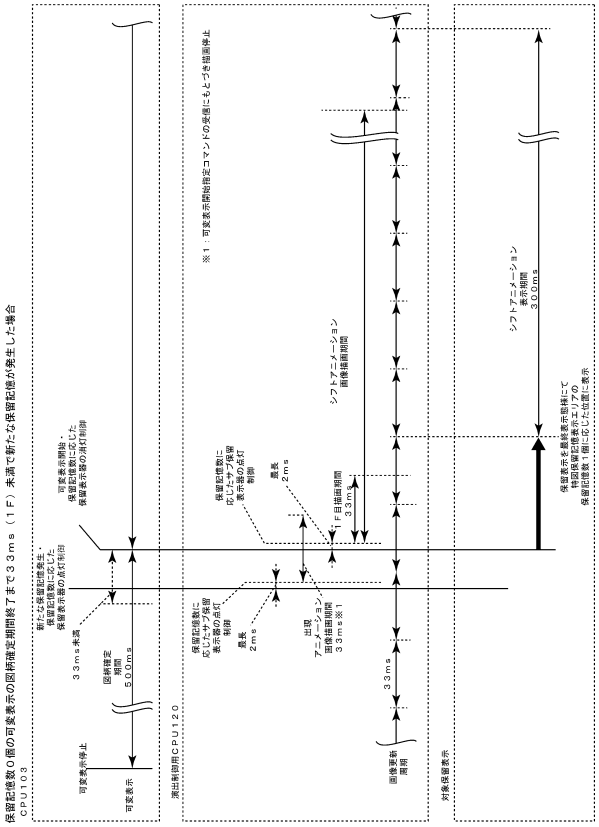

【図２０９】

【図209】

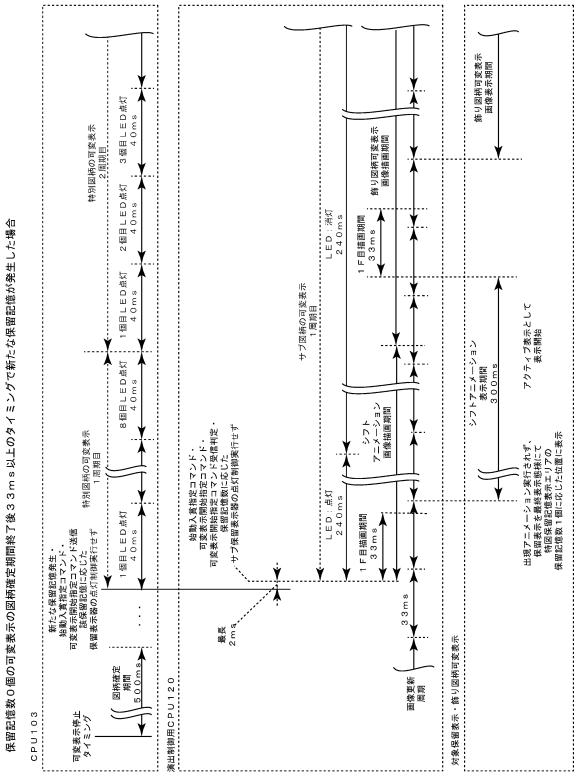

【図２１０】

【図210】

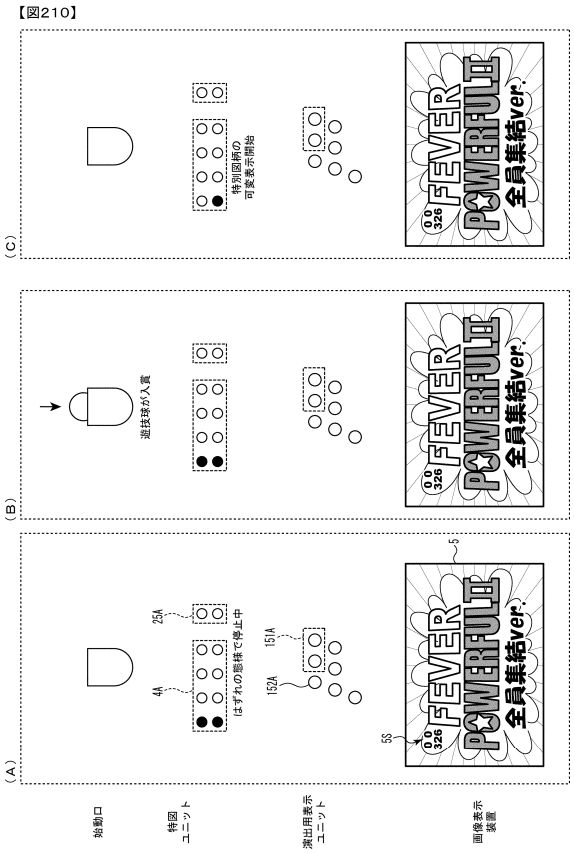

【図２１１】

【図211】

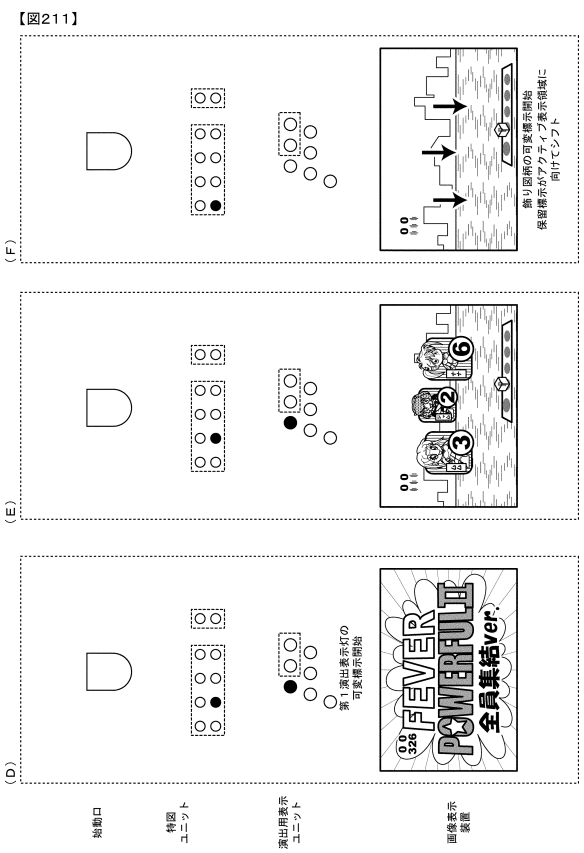

【図２１２】

【図212】

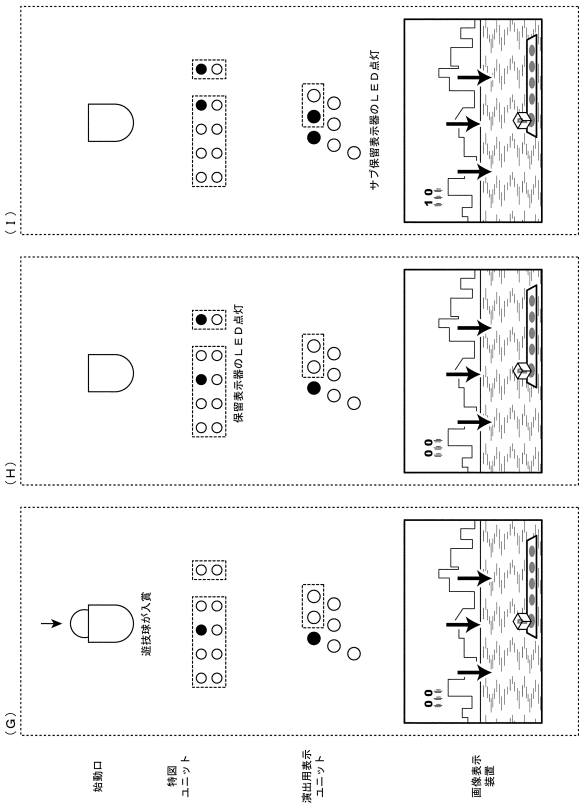

【図２１３】

【図213】

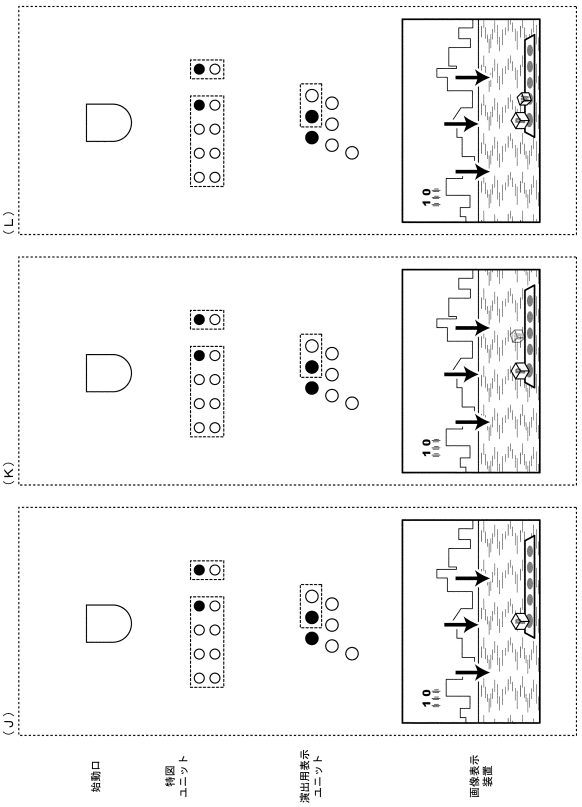

【図２１４】

【図214】

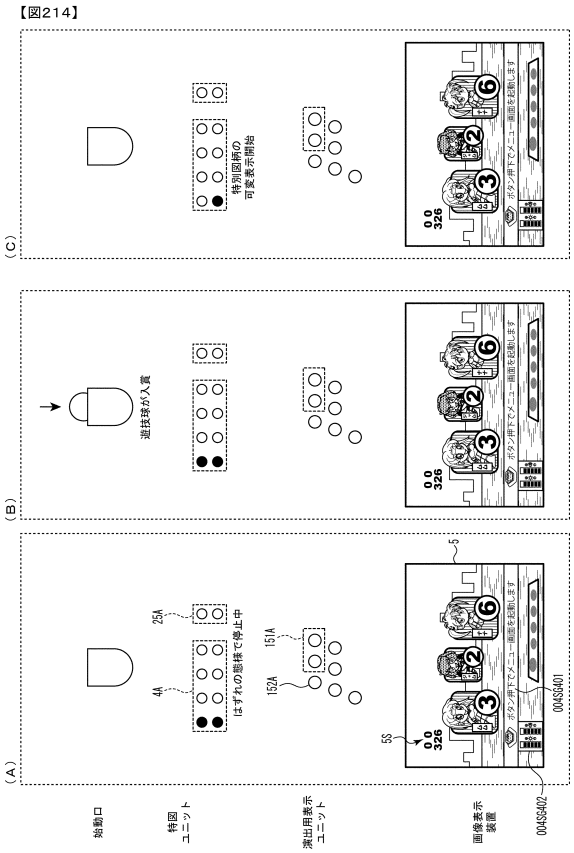

【図２１５】

【図215】

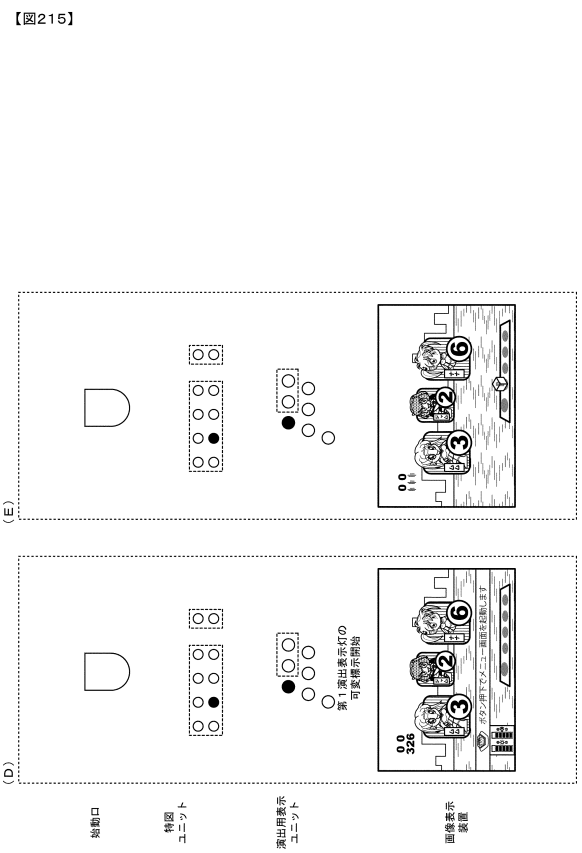

【図２１６】

【図216】

各演出の比較

演出名	実行可能演出モード A	B	C	D	開始契機	実行期間	演出中断の有無
保留変化演出	○	○	○	○	保留記憶発生	保留記憶の発生から先読み対象の可変表示停止タイミングまで	無し
入賞時フラッシュ演出	○	○	○	○		保留記憶の発生から先読み対象の可変表示のリーチタイミングまで	無し
ボタン振動演出	○	○	○	○		保留記憶の発生から所定期間（例えば、３０００ｍｓ）経過まで	無し
保留出現アニメーション	○	○	○	○		保留記憶の発生から最長６００ｍｓ	有り（可変表示開始コマンドの受信契機）

【図２１７】

【図217】

（Ａ）抽出した乱数値を各乱数バッファに一旦格納

遊技制御用データ保持エリア

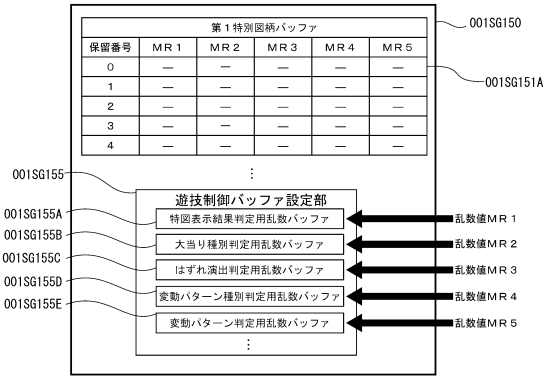

（Ｂ）格納した各乱数値を特別図柄バッファの転送先に転送

遊技制御用データ保持エリア

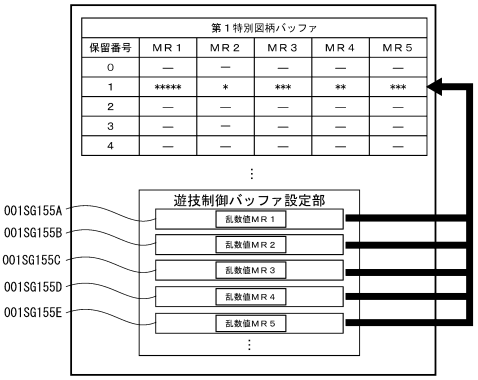

【図２１８】

【図218】

（Ａ）保留番号「１」の記憶内容を保留番号「０」の記憶内容としてコピー

第１特別図柄バッファ

保留番号	ＭＲ１	ＭＲ２	ＭＲ３	ＭＲ４	ＭＲ５
0	—	—	—	—	—
1	*****	*	***	**	***
2	—	—	—	—	—
3	—	—	—	—	—
4	—	—	—	—	—

（Ｂ）保留番号「２」の記憶内容を保留番号「１」の記憶内容としてコピー

第１特別図柄バッファ

保留番号	ＭＲ１	ＭＲ２	ＭＲ３	ＭＲ４	ＭＲ５
0	*****	*	***	**	***
1	*****	*	***	**	***
2	—	—	—	—	—
3	—	—	—	—	—
4	—	—	—	—	—

（Ｃ）保留番号「３」の記憶内容を保留番号「２」の記憶内容としてコピー

第１特別図柄バッファ

保留番号	ＭＲ１	ＭＲ２	ＭＲ３	ＭＲ４	ＭＲ５
0	*****	*	***	**	***
1	—	—	—	—	—
2	—	—	—	—	—
3	—	—	—	—	—
4	—	—	—	—	—

（Ｄ）保留番号「４」の記憶内容を保留番号「３」の記憶内容としてコピー

第１特別図柄バッファ

保留番号	ＭＲ１	ＭＲ２	ＭＲ３	ＭＲ４	ＭＲ５
0	*****	*	***	**	***
1	—	—	—	—	—
2	—	—	—	—	—
3	—	—	—	—	—
4	—	—	—	—	—

（Ｅ）保留番号「４」の記憶内容を消去

第１特別図柄バッファ

保留番号	ＭＲ１	ＭＲ２	ＭＲ３	ＭＲ４	ＭＲ５
0	*****	*	***	**	***
1	—	—	—	—	—
2	—	—	—	—	—
3	—	—	—	—	—
4	—	—	—	—	—

【図２１９】

【図219】

（Ａ）保留番号「１」の記憶内容を保留番号「０」の記憶内容としてコピー

第１特別図柄バッファ

保留番号	ＭＲ１	ＭＲ２	ＭＲ３	ＭＲ４	ＭＲ５
0	—	—	—	—	—
1	*****	*	***	**	***
2	**	**	*	*****	*
3	***	*	****	*	**
4	*****	*****	*****	***	*****

（Ｂ）保留番号「２」の記憶内容を保留番号「１」の記憶内容としてコピー

第１特別図柄バッファ

保留番号	ＭＲ１	ＭＲ２	ＭＲ３	ＭＲ４	ＭＲ５
0	*****	*	***	**	***
1	*****	*	***	**	***
2	**	**	*	*****	*
3	***	*	****	*	**
4	*****	*****	*****	***	*****

（Ｃ）保留番号「３」の記憶内容を保留番号「２」の記憶内容としてコピー

第１特別図柄バッファ

保留番号	ＭＲ１	ＭＲ２	ＭＲ３	ＭＲ４	ＭＲ５
0	*****	*	***	**	***
1	**	**	*	*****	*
2	**	**	*	*****	*
3	***	*	****	*	**
4	*****	*****	*****	***	*****

（Ｄ）保留番号「４」の記憶内容を保留番号「３」の記憶内容としてコピー

第１特別図柄バッファ

保留番号	ＭＲ１	ＭＲ２	ＭＲ３	ＭＲ４	ＭＲ５
0	*****	*	***	**	***
1	**	**	*	*****	*
2	***	*	****	*	**
3	***	*	****	*	**
4	*****	*****	*****	***	*****

（Ｅ）保留番号「３」の記憶内容を保留番号「４」の記憶内容が同一

第１特別図柄バッファ

保留番号	ＭＲ１	ＭＲ２	ＭＲ３	ＭＲ４	ＭＲ５
0	*****	*	***	**	***
1	**	**	*	*****	*
2	***	*	****	*	**
3	*****	*****	*****	***	*****
4	*****	*****	*****	***	*****

（Ｆ）保留番号「４」の記憶内容を消去

第１特別図柄バッファ

保留番号	ＭＲ１	ＭＲ２	ＭＲ３	ＭＲ４	ＭＲ５
0	*****	*	***	**	***
1	**	**	*	*****	*
2	***	*	****	*	**
3	*****	*****	*****	***	*****
4	—	—	—	—	—

【図２２０】

【図220】

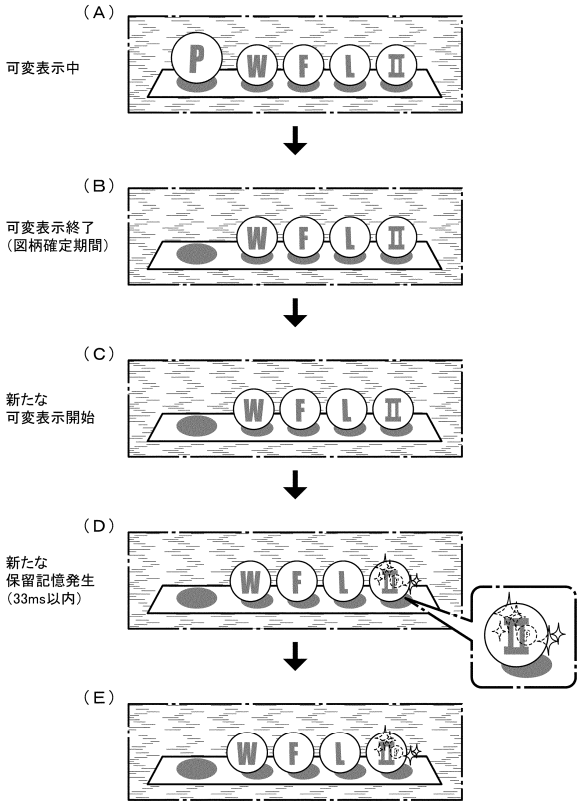

【図２２１】

【図221】

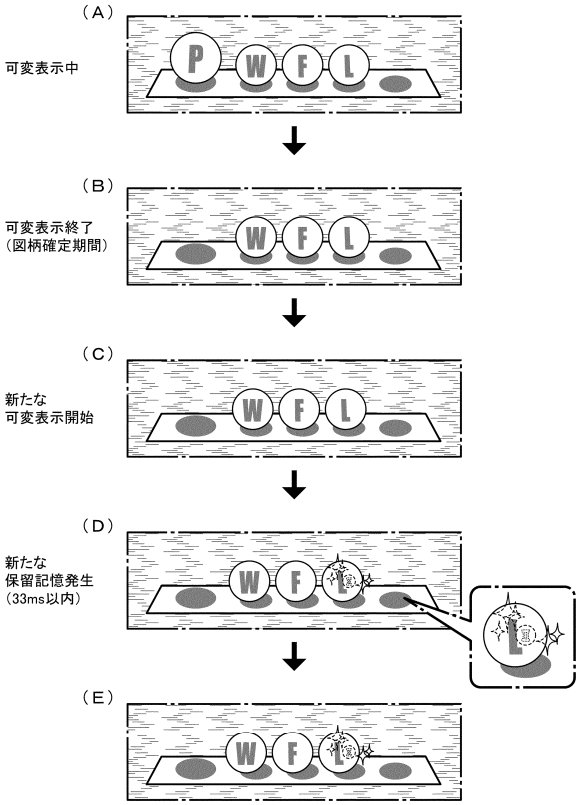

【図２２２】

【図222】

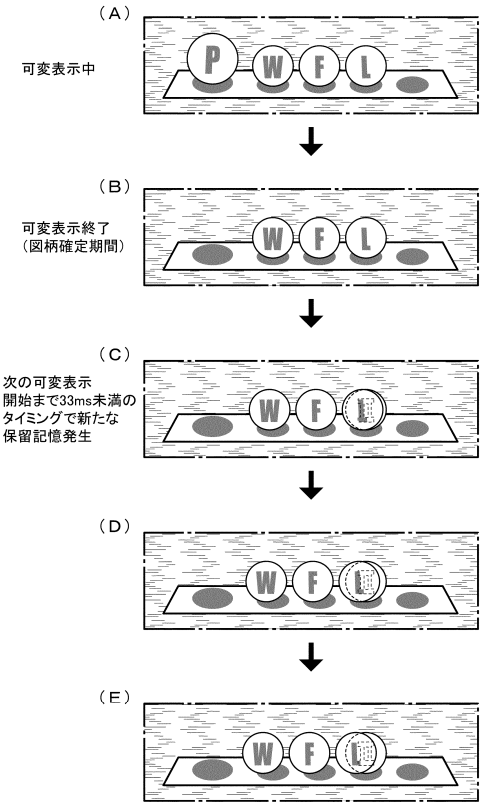

【図２２３】

【図223】変形例

保留記憶数Ｎ個で可変表示が実行されている際に保留記憶が連続発生した場合

保留記憶数発生タイミング		保留表示の表示態様	
１個目	２個目		
可変表示終了間際※１	可変表示終了間際※１	１個目	保留記憶数Ｎ＋１個に応じた位置において出現アニメーション実行 可変表示開始指定コマンドの受信にもとづいて最終態様に変化
		２個目	保留記憶数Ｎ＋２個に応じた位置において出現アニメーション実行 可変表示開始指定コマンドの受信にもとづいて最終態様に変化
可変表示開始直後※２	可変表示開始直後※２	１個目	保留記憶数Ｎ＋１個に応じた位置において出現アニメーション実行 出現アニメーションにもとづいて最終態様に変化
		２個目	保留記憶数Ｎ＋２個に応じた位置において出現アニメーション実行 出現アニメーションにもとづいて最終態様に変化
可変表示終了間際※１	次の可変表示開始後	１個目	保留記憶数Ｎ＋１個に応じた位置において出現アニメーション実行 可変表示開始指定コマンドの受信にもとづいて最終態様に変化
		２個目	保留記憶数Ｎ＋１個に応じた位置において出現アニメーション実行 出現アニメーションにもとづいて最終態様に変化。

※１：保留表示の出現アニメーション開始タイミングが次の可変表示の開始まで６００ｍｓ未満のタイミング

※２：保留表示の出現アニメーション開始タイミングが次の可変表示の開始まで６００ｍｓ以上のタイミング

【図２２４】
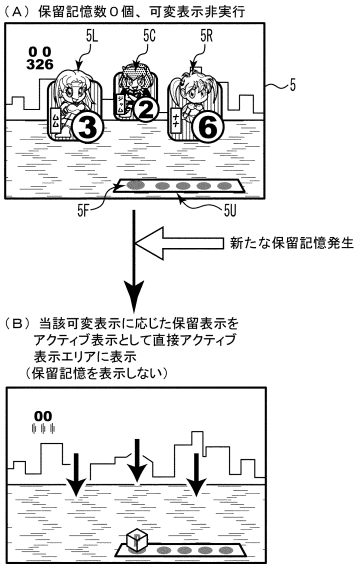
【図224】　変形例