

RZECZPOSPOLITA  
POLSKA



Urząd Patentowy  
Rzeczypospolitej Polskiej

(12)

# OPIS OCHRONNY WZORU PRZEMYSŁOWEGO

(19) **PL** (11) **5643**

(21) Numer zgłoszenia: **3275**

(22) Data zgłoszenia: **26.05.2003**

(51) Klasyfikacja:  
**08-08**

(54)

**Wieszak**

(45) O udzieleniu prawa z rejestracji ogłoszono:  
**31.08.2004 WUP 08/2004**

(73) Uprawniony z rejestracji wzoru przemysłowego:  
**GAMET Sp. z o.o., Toruń, (PL)**

(72) Twórca(y) wzoru przemysłowego:  
**Gajek Andrzej, Toruń, (PL)**

**PL 5643**

Nr Rp. 5643.....

Klasa 08-08.....

GAMET Sp. z o. o.  
TORUŃ, Polska

Wieszak

Prawo z rejestracji wzoru przemysłowego trwa od 26.05.2003v

Przedmiotem wzoru przemysłowego jest wieszak przeznaczony w szczególności do zawieszania na nim garderoby, nakryć głowy i parasoli.

Istotą wzoru przemysłowego jest nowa postać wieszaka przejawiająca się w jego kształcie, który nadaje mu nowy, oryginalny wygląd oraz podnosi jego walory estetyczne oraz użytkowe.

Przedmiot wzoru przemysłowego jest uwidoczniony na rysunku na którym fig. 1 jest widokiem, fig. 2 jest rzutem pionowym, a fig. 3 jest rzutem bocznym.

Wieszak składa się z części łączącej 1 osadzonej w uchwycie 2 oraz z dwóch zaczepów 3 i 4. Część łącząca 1 ma kształt zbliżony do litery C. Dolne, dłuższe ramię części łączącej, zakończone jest zaczepem dolnym 4. Zaczep dolny ma postać dłuższego odcinka kołowego pierścienia ustawionego równoległe do podstawy uchwytu 2, przy czym jest on wykonany z kołowego pręta. Górne, krótsze ramię części łączącej

zakończone jest zaczepem górnym 3. Zaczep górny ma postać krótszego odcinka kołowego pierścienia wykonanego z pręta o poprzecznym przekroju kołowym, ustawionego równoległe do podstawy uchwytu 2.

### Zastrzeżenie ochronne

Wieszak składający się z części łączącej oraz dwóch zaczepów znamienne tym, że dolne, dłuższe ramię części łączącej, zakończone jest zaczepem dolnym (4), który ma postać odcinka kołowego pierścienia ustawionego w przybliżeniu równoległe do podstawy uchwytu (2), zaś górne, krótsze ramię części łączącej zakończone jest zaczepem górnym (3) w postaci odcinka kołowego pierścienia wykonanego z pręta o poprzecznym przekroju kołowym ustawionego również w przybliżeniu równoległe do podstawy uchwytu (2), jak przedstawiono na rysunku: fig. 1, fig. 2 i fig. 3.

Dyrektor d/s technicznych  
*mgr inż. Janusz Rugień*

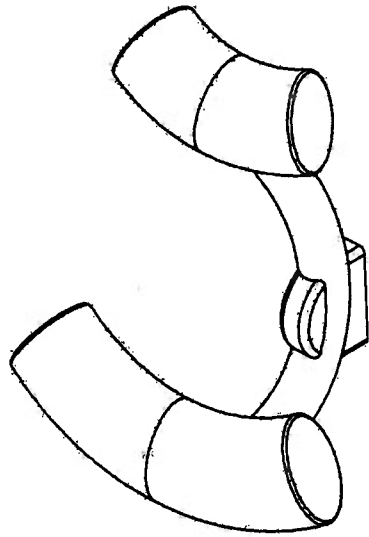


Fig. 1

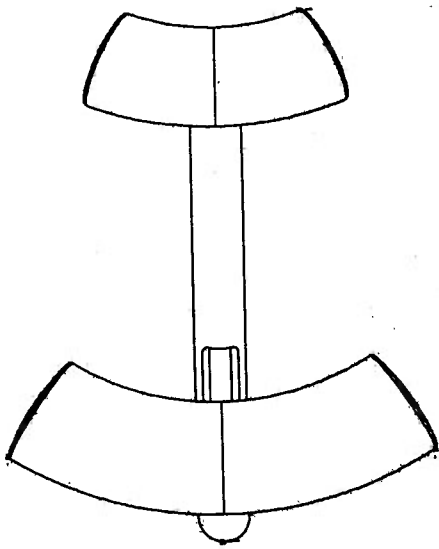


Fig. 3

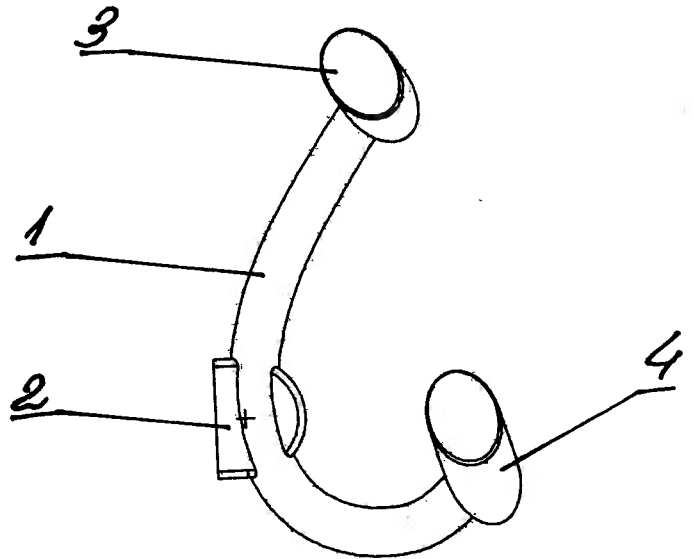


Fig. 2

Dyrektor d/s technicznych  
mgr inż. Janusz Rucień