

【公報種別】特許法第 17 条の 2 の規定による補正の掲載
【部門区分】第 5 部門第 2 区分
【発行日】平成31年3月28日(2019.3.28)

【公開番号】特開2017-150635(P2017-150635A)
【公開日】平成29年8月31日(2017.8.31)
【年通号数】公開・登録公報2017-033
【出願番号】特願2016-35682(P2016-35682)
【国際特許分類】

F 1 6 K 1/34 (2006.01)

【F I】

F 1 6 K 1/34 D

F 1 6 K 1/34 Z

【手続補正書】

【提出日】平成31年2月18日(2019.2.18)

【手続補正 1】

【補正対象書類名】明細書

【補正対象項目名】0 0 2 8

【補正方法】変更

【補正の内容】

【0 0 2 8】

また、図 1 ~ 図 2 B に示されるように、弁座部材 2 4 の基端面 2 4 a には複数の環状溝 5 0 が形成され、前記環状溝 5 0 は前記基端面 2 4 a に対して所定深さだけ窪み、且つ、連通孔 4 8 を中心としてそれぞれ直径の異なる同心円からなる。

【手続補正 2】

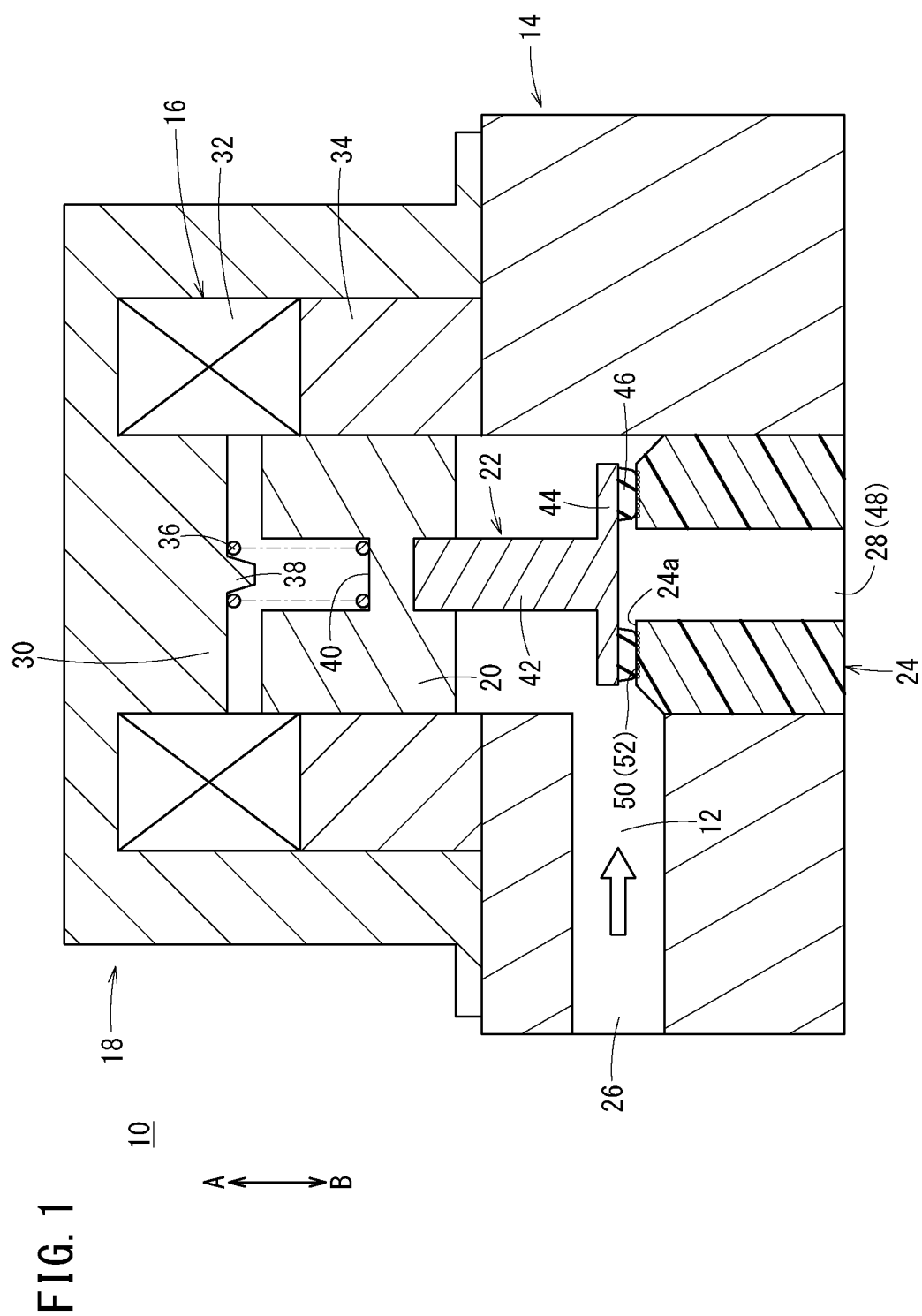
【補正対象書類名】図面

【補正対象項目名】図 1

【補正方法】変更

【補正の内容】

【 図 1 】



【 手 続 補 正 3 】

【補正対象書類名】図面

【補正対象項目名】図 2

【補正方法】変更

【補正の内容】

【図 2】

FIG. 2A

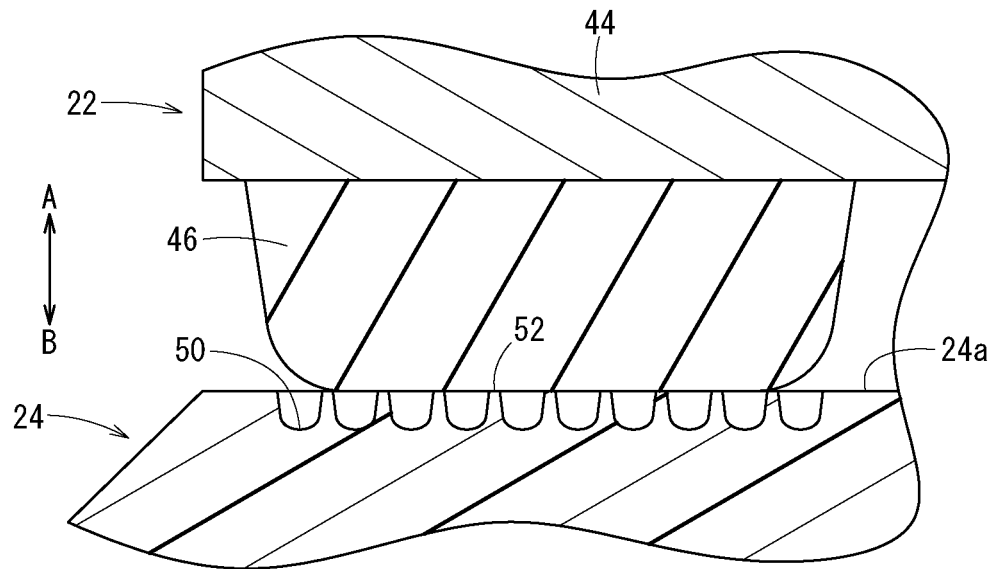
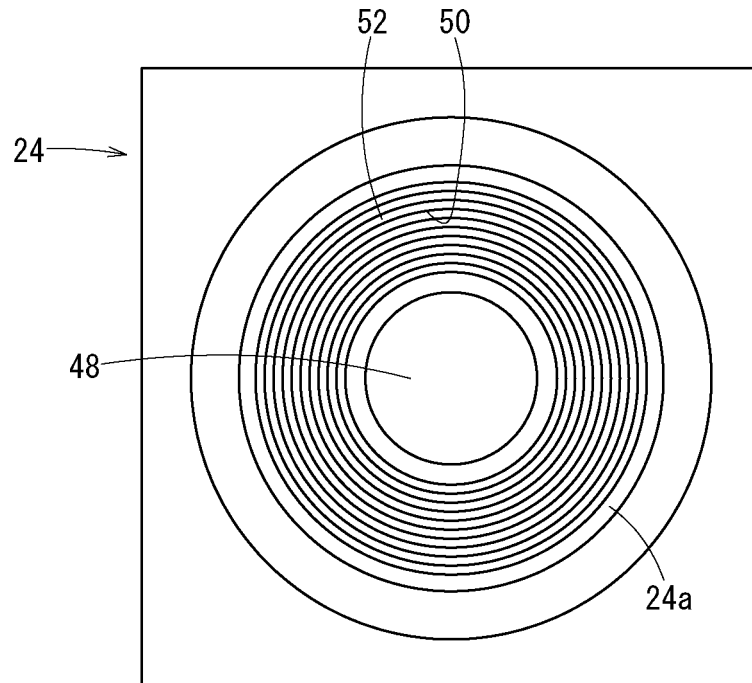


FIG. 2B



【手続補正 4】

【補正対象書類名】図面

【補正対象項目名】図 3

【補正方法】変更

【補正の内容】

【図 3】

FIG. 3

