



MINISTERO DELLO SVILUPPO ECONOMICO
DIREZIONE GENERALE PER LA LOTTA ALLA CONTRAFFAZIONE
UFFICIO ITALIANO BREVETTI E MARCHI

DOMANDA NUMERO	202002901046836
Data Deposito	13/09/2002
Data Pubblicazione	13/03/2004

Sezione	Classe	Sottoclasse	Gruppo	Sottogruppo
A	01	K		

Titolo

CUCCIA A CASSETTA CON DOPPIO SISTEMA DI APERTURA DEL TETTO

DESCRIZIONE MODELLO DI UTILITA'

Titolo: Cuccia a casetta con doppio sistema di apertura del tetto.

Titolare: Gabriele & Figli S.r.l., via Santa Maria – 87040 Settimo di Montalto Uffugo (Cosenza).

Allo stato attuale dell'arte esistono in commercio diversi tipi di cuccie per cani, a forma di casetta, con porticina di entrata e con tetto di copertura.

Il modello per il quale si richiede la protezione industriale è quello che risulta dalla TAV I Fig. 1 e successive, dove la cuccia presenta un meccanismo di doppia apertura del tetto che la rende più pratica e comoda.

Un primo sistema di apertura permette al tetto, essendo unito al resto della cuccia da due giunture o cerniere, di poter essere sollevato di lato facendo perno sulle giunture stesse TAV. I e II Fig 2, 3 e 4.

Il meccanismo di apertura del tetto rende pratica e comoda l'operazione di pulizia dell'interno della cuccia.

L'apertura può essere mantenuta grazie ad un'asta di legno posta all'interno del pannello cui è presente la porticina d'ingresso, precisamente sopra la stessa. Una vite la fissa alla parete e fa da fulcro quando viene spostata o roteata verso l'alto per sostenere l'apertura del tetto TAV. I e II Fig. 2, 3 e 4. In posizione di non utilizzo l'asta di legno viene semplicemente appoggiata su una linguetta di legno fissata all'interno della stessa parete TAV. II fig. 4,

13 SET. 2012



permettendo di chiudere il tetto ed unirlo al resto della cuccia appoggiandolo sulle sue pareti, ridandole la forma di casetta TAV. I fig. 1.

Il secondo sistema di apertura riguarda uno dei due spioventi del tetto. Il tetto è composto da due spioventi: uno inferiore e fisso e l'altro superiore e mobile. Quest'ultimo è unito al tetto con due giunture, che facendo da perno ne permettono l'apertura per sollevamento TAV. III fig. 5. Con tale sistema si ricava un'area all'interno del tetto che può essere utilizzata come contenitore di oggetti, rendendo più pratica e comoda la cuccia.

Il nuovo modello di cuccia è facilmente componibile o smontabile. Il modello ha quattro piedi ad angolo, i cui angoli sono ricoperti di alluminio per aumentarne la resistenza. Ogni piede ha due fori d'entrata per viti. Le viti permettono al piede della cuccia di fissarsi alle sue pareti laterali. Il fondo della cuccia è indipendente ed è semplicemente appoggiato ed incastrato. Il tetto si fissa avvitando le due giunture che lo collegano al resto della cuccia. I vari componenti della cuccia così disposti ed organizzati ne permettono un facile montaggio e smontaggio, rendendola più maneggevole e pratica.

Altra particolarità della nuova cuccia è la porticina d'ingresso del cane. Essa presenta una cornice in alluminio che rifinisce l'entrata per preservare il punto della cuccia più esposto a logorio ed usura.

I materiali del nuovo modello di cuccia sono: a) le quattro pareti, fondo e tetto in multistrato marino fenolico; b) i quattro piedi in legno d'abete con gli angoli sagomati in alluminio; c) il tetto ricoperto in alluminio sagomato; d) la

13 SET. 1992



cornice che rifinisce la porta in alluminio. Sono tutti materiali resistenti all'acqua, agli agenti atmosferici, all'umidità ed alle muffe.

Le dimensioni del nuovo modello di cuccia sono:

- 1) larghezza modello 56 cm;
- 2) profondità modello 45 cm;
- 3) altezza modello 50 cm;
- 4) la porticina d'entrata con perimetro di 89.7 cm.

Gabriele & F. S.r.l.

L'Amministratore unico

13 SET. 2002



RIVENDICAZIONI

- 1) Modello a casetta di cuccia per cani che presenta un doppio meccanismo di apertura del tetto. Un primo sistema di apertura riguarda l'intero tetto, il quale facendo perno su due giunture, che lo collegano al resto della cuccia, si sposta aprendosi di lato e si mantiene aperto grazie ad un'asta di legno, situata all'interno del pannello cui è presente la porticina d'ingresso, precisamente sopra la stessa. Un secondo sistema di apertura riguarda uno spiovente del tetto che è mobile, perché unito al tetto da due giunture, che nel fare da perno, permettono allo stesso l'apertura per sollevamento. Tali sistemi attribuiscono alla cuccia una maggiore praticità e comodità durante la pulizia del suo interno, garantiscono un migliore ricambio di aria mentre il tetto è mantenuto aperto e permettono di ricavare all'interno del tetto una pratica area portaoggetti.
- 2) Il modello di cuccia così come rivendicato nel punto 1, caratterizzato da componenti organizzati e disposti in maniera tale da rendere la cuccia pratica sia nella fase di montaggio che in quella di smontaggio, tramite un sistema di viti ed incastri.
- 3) Il modello di cuccia così come rivendicato nei punti 1 e 2, caratterizzato sia da materiali resistenti all'acqua, all'umidità ed alle muffe che rendono il modello di cuccia resistente agli agenti atmosferici e sia da materiali che

13 SET. 2002




ne aumentano la resistenza in quei punti maggiormente soggetti a logorio, rendendola solida e duratura nel tempo.

- 4) Il modello di cuccia così come rivendicato nei punti 1, 2 e 3 le cui dimensioni possono essere di:
- a) larghezza del modello compresa tra 56cm/99cm;
 - b) profondità del modello compresa tra 45cm/83cm;
 - c) altezza del modello compresa tra 64cm/100cm;
 - d) perimetro porticina di ingresso compreso tra 89cm/171cm.
- 5) Il modello di cuccia così come rivendicato nei punti 1, 2, 3 e 4, caratterizzato da colori quali: color legno, rame e verde.

Gabriele & F. S.r.l.

l' Amministratore unico



3 SET. 2002



TAVOLA I

CS200200602




figura 1




figura 2

Gabriele & F. S.r.l.
l'Amministratore unico

13 SET. 2002




TAVOLA II

C S 200200002




figura 3





figura 4

Gabriele & F. S.r.l.

l'Amministratore unico

13 SET. 1982



TAYOLA III

C S 2002 U0002




figura 5

Gabriele & F. S.r.l.
r Amministratore unico

13 SET. 2002

