(19) 대한민국특허청(KR)
(12) 공개특허공보(A)

(11) 공개번호 10-2019-0120102
(43) 공개일자 2019년10월23일

(51) 국제특허분류(Int. Cl.)
F03G 7/08 (2006.01) *F03G 3/00* (2006.01)
H02N 11/00 (2006.01)
(52) CPC특허분류
F03G 7/08 (2013.01)
F03G 3/00 (2013.01)
(21) 출원번호 10-2019-0117752
(22) 출원일자 2019년09월23일
심사청구일자 2019년09월23일

(71) 출원인
방기덕
충청남도 부여군 부여읍 용정로29번길 27
(72) 발명자
방기덕
충청남도 부여군 부여읍 용정로29번길 27

전체 청구항 수 : 총 1 항

(54) 발명의 명칭 **발생력 회전 증력기**

(57) 요 약

본 발명 발생력 회전 증력기는

기본 구성력 61° ~47° A점 꼭지각 3곳력은 61° 좌측쪽력은 2420000000(1000)(+)~47° 우측쪽력은 2408370000(400) 61° ~47° 중간력은 3154210000(900)력에 A점 상대력으로 47° 우측쪽에 36° B점 꼭지각 3곳력은

(뒷면에 계속)

대 표 도 - 도3

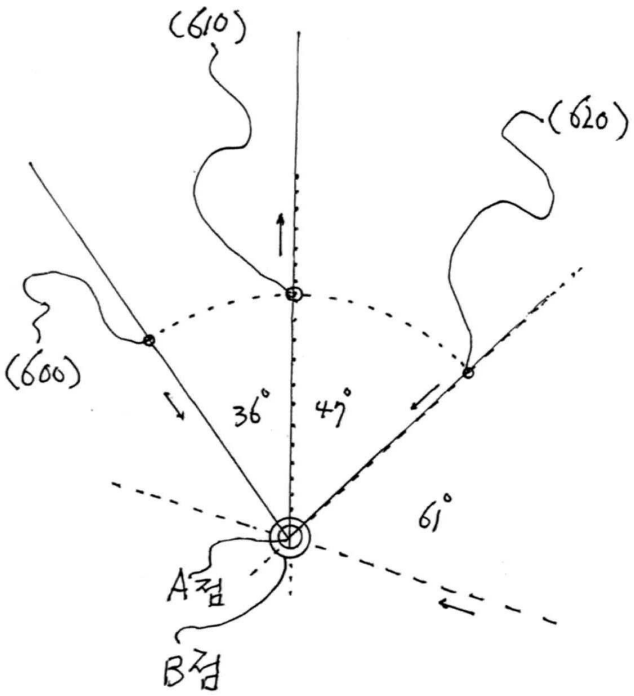

36° 쪽은 1120563400^{-}(600) B점 47° 쪽은 좌쪽 910000000(620)에 47° ~36° 중간력은 1536290000(610)은 같은 위치 4곳력은 상기 좌측쪽 3154210000(900)력 B점 910000000(620)감력으로 순(-)는 2242100000(910)에 상기 47° 우측쪽은 2408370000(400)(-)에 B점 1536290000(610) 감력으로 순(-)는 872080000(410) 상기 61° 쪽 2420000000(1000)⊕는 상기 4곳 위치력이 제구성 되는

상기 61° 좌~우 2곳 (1000^{+})÷(910^{-})은 = 56° 이동비률력 1곳력은 2402700000$^{(+)}$(1000-1)력에 -1120563400(600)~(-)872080000(410)으로 3곳력이 또 제구성 위치력으로 하는

원점 140㎜ ⊕사용력 140㎜ ⊖사용력으로 2402700000$^{(+)}$(1000-1) 872080000$^{(-)}$(410)에 125㎜ 위치 1120563400$^{(-)}$(600)력은 순⊕2402700000(1000-1)-872080000$^{(-)}$(530116000)kg~쇠인장 260중량 쇠 60kg 사용일데 1631126 HP마력을 구하는 발생력 회전 증력기

(52) CPC특허분류
H02N 11/002 (2013.01)

명 세 서

청구범위

청구항 1

본 발생력 회전 증력기는 기본구성력은 A점 61° ~47° 꼭지각 3곳력은 61° 쪽 좌측쪽력은 2420000000(+)(1000)~47° 우측쪽은 2408370000(400) 61° ~47° 중간력은 3154210000(900)력에 A점 상대력으로 A점 47° 우측쪽에 36° 에 1120563400⁻(600) B점 꼭지각 47° 좌측쪽은 910000000(620)에 47° ~36° 중간력은 1536290000(610) 3곳 3곳 6곳 4곳력은 상기 좌측쪽(900)-(620)은 순 2242100000(910)에 상기 47° 우측쪽은 (400)-(610)은 순 872080000(410)과 61° 쪽(1000) 4곳 위치력이 제구성 된력에 상기 61° 좌~우 2곳 (1000)÷(910)=56° 이동비률 1곳력은 2402700000⁽⁺⁾(1000-1)력에 ⁽⁻⁾1120563400(600)~(-)872080000(410)으로 3곳력이 제구성 위치력이 되는 것으로 하는

원점 140mm 사용력 기장력을 구하면 2402700000⁽⁺⁾(1000-1) 140mm 사용력기장 872080000⁽⁻⁾(410)에 125mm 위치력기장 1120563400⁽⁻⁾(600)력은 순⊕ 2402700000(1000-1)-1872538400⁽⁻⁾(530116000)kg~쇠인장 260중량 쇠60kg 사용일데 1631126 HP마력을 구하는

상기 A점 61° -47° 3곳력에 B점 상대력이 위치가 47° 편 쪽에 36° ~47° 위치력을 포함하는 것을 특징으로 하는 발생력 회전 증력기

발명의 설명

기 술 분 야

[0001] 기본 힘고리 A점 꼭지각 61° ~47° 3곳 힘고리력을 구한 다음

[0002] 상기 A점력 47° 2곳 상대력 기본 힘고리 B점 꼭지각 47° -36° 3곳 힘고리력을 구하여 하는 것으로

[0003] 상기 47° 좌~우 2곳 2곳 A점과 B점 상대력÷는 순 삭감된 력은 47° 우쪽력은 A점 2408370000에 B점 같은 위치력은 1536290000은 872080000⁽⁻⁾에 47° 좌측쪽력은 3154210000A점력에 910000000B점력은 2244210000⁽⁻⁾력으로 A점 3곳 힘고리력에 B점 1곳으로 제구성된 ÷비률력이 되면 다음

[0004] 상기 61° 좌측쪽 2420000000⁺÷61° 우측쪽 2244210000 2곳력에 56° 각 이동 1곳 2402700000⁺력으로

[0005] 상기 원점 140mm 기장 ⊕사용력으로 하는 기장은 2402700000⁺력은 140mm 상기 872080000⁻력 140mm (-)1120563400력은 125mm 기장편차는 순⊕ 530116000에 쇠인장중량은 260kg÷=2038907kg 1마력÷75kg=27185 HP 쇠1kg 사용량에서 쇠60kg 사용량은×=1631126 HP 상기와 같이 발생 증력이 되게하는 발생력 회전 증력기

배 경 기 술

[0006] 본 발명 발생력 회전 증력기 본 실시예로한 기본구성력은 47° ~61° A점 3곳 힘고리력에서 상대력 B점력은 A점 61° 편쪽에 36° 를 위치력을 47° 는 같은 47° 위치로 상대력을 구하면 4회 이동후는 140mm 사용력은 순⊕ 245567300÷쇠인장320kg=쇠60kg 사용력은 733020 HP

[0007] 종래 사용력으로는 폭팔력 추진동력으로 사용되는 기야 또는 고무 벨트로 전달 사용량을 조정하는 것과

[0008] 종래 동력 전달 방씩은 각도조정 위치각 이동비률 여력차로 이동 이용하는 것으로 종래는 반월각 대나무활을 사용 증력이 되게하여 추진 관성력을 이용하는 것으로 상기 동력 힘은 각도조정 여력을 이용 마찰력 없이 쇠알루미늄 사용중량에 따라 동력을 구할수가 있다

[0009] 또한 상기 인장력에는 추진력은 $\frac{1}{47000000}$-당기는 력은 $\frac{1}{80000000}$ 유리섬유는 6배 쇠사용 인장 차이점

을 활용 할수가 있다

발명의 내용

해결하려는 과제

[0010] 따라서 본 발명 발생력 회전 증력기는 A점 3곳 61° ~47° 꼭지각 3곳 힘고리 력에 A점상대력 B점은 상기 47° 우측쪽에 36° ~47° 꼭지각 3곳 힘고리력 3회 이동 비률 ⊕ 발생 140mm 기장사용력이 순⊕ 530116000 쇠인장 260kg= 쇠1kg당 27185 HP으로 구하여 외부 소력으로 회전하면 많은 동력을 구하여 발전기 선박 자동차 비행기 공해 농작물 등에 제공하고자 하는데 있다

과제의 해결 수단

[0011] 상기 기술적 과제를 달성하기 위한 본 발생력 회전 증력기는 기본구성력은 A점 61° ~47° 꼭지각 3곳력은 61° 쪽 좌측쪽력은 2420000000$^{(+)}$(1000)~47° 우측쪽은 2408370000(400) 61° ~47° 중간력은 3154210000(900)력에 A점 상대력으로 A점 같은 위치력으로 A점 47° 우측쪽에 36° 에 1120563400^{-}(600)B점 꼭지각 47° 좌측쪽은 910000000(620)에 47° ~36° 중간력은 1536290000(610) 3곳 3곳 6곳~4곳력은 상기 우측쪽(900)-(620)은 순 2244210000(910)에 상기 47° 우측쪽은(400)-(610)은 순872080000(410)과 61° 쪽(1000) 4곳 위치력이 제구성된 력에 상기 61° 좌~우÷2곳 (1000)÷(910)=56° 이동비률 1곳력은 2402700000$^{(+)}$(1000-1)력에 (-)1120563400(600)~(-)872080000(410)으로 3곳력이 제구성 위치력이 되는 것으로 하는

[0012] 원점 140mm 사용력 기장력을 구하면 2402700000$^{(+)}$ (1000-1) 140mm 사용력기장 872080000$^{(-)}$(410)에 125mm 사용력 기장 1120563400$^{(-)}$(600)력은 순⊕ 2402700000(1000-1)-1872538400$^{(-)}$(530116000)kg~쇠인장 260중량 쇠60kg사용일데 1631126 HP 마력을 구하는

[0013] 상기 A점 61° ~47° 3곳력에 B점상대력이 위치가 47° 편쪽에 36° ~47° 위치력을 포함하는 것을 특징으로 하는 발생력 회전 증력기

발명의 효과

[0014] 본 발명은 기본 A점 힘고리력중 61° -47° 3곳 위치 힘고리력에서 상기 A점 상대력을 A점 61° ~47° 에 47° 편쪽에 B점 36° ~47° 3곳 위치 힘고리력으로 하면 3회 이동후 1631126 HP 발생력에 상기 A점 상대력 B점 36° ~47° 위치을 61° 편 쪽에 36° 위치력하면 4회 이동후 733020 HP으로 $\frac{1}{2.2}$ 차이력 발생⊕ 140mm 사용력 기장 차이력 효률이 높다

[0015] 또한 각 위치 힘연결 힘고리는 원형통평판으로하여 중심부 꼭지점 각부분은 링구로 하고 평판은 일직선 유동링구 유동력 연결력이 되도록 하면 쇠인장력을 최대한 100~50% 절감할수도 있다

도면의 간단한 설명

[0016] 도 1은 본 발명에 따른 발생력 회전 증력기 전체 조립으로 한 사시도

도 2는 본 발명에 따른 발생력 회전 증력기 기본 3곳 힘고리 61° -47° 구성력 A점 사시도

도 3은 본 발명에 따른 발생력 회전 증력기 A점 꼭지상대력 B점 36° ~47° 구성력 사시도

도 4는 도 2-3에 대한 이동비률치수기입력을 보인 사시도

도 5는 본 발명에 따로 발생력 회전 증력기 61° ~좌우 2곳력÷ 이동비률력을 보인 56° 이동1곳력 사시도

도 6은 본 발명에 따로 발생력 회전 증력기 원점 140mm 사용기장력 순⊕ 발생력을 보인 사시도

도 7은 본 발명에 따로 발생력 회전 증력기 실시예 140mm 사용력 순⊕ 발생력을 보인 사시도

발명을 실시하기 위한 구체적인 내용

[0017] 이하 첨부한 도면 2에서 도 7까지 부호순서대로 서술한다 기본 힘고리 A점 꼭지각 61° ~47° 3곳력은 61° 쪽은 좌쪽은 2420000000$^{(+)}$(1000)~47° 쪽은 2408370000$^{(-)}$(400) 61° ~47° 중간력은 3154210000(900)력에 A점 상기 상대력은 47° 우측쪽에 36° ~47° 3곳힘고리력은 36° B점 우측쪽 1120563400$^{(-)}$(600) B점 좌측쪽 꼭지각 910000000(620) (+)에 47° ~36° 중간력 1536290000(610)(+)력 같은 위치 6곳력은 4곳으로 제구성 감력은 순 3154210000$^{(-)}$(900)~910000000(620)= 2244210000(910)(-)에 47° 상기 우측쪽은 순 2408370000(400)(-)는 1536290000$^{(+)}$(610)감력은 872080000(410)(-) 61° 쪽 2420000000(1000)⊕ 4곳 위치력이 제구성되면 상기 A점 61° 좌~우력 2곳÷1곳력은 2420000000(1000)÷2244210000(910)=56° 이동위치에 2402700000(1000-1)(+)로 4곳력은 3곳력 ⊕1곳(-)2곳이 제구성력이 되면

[0018] 140mm 사용원점기장력으로 ⊕발생력을 구하는 것으로 140mm 위치기장력 상기 2402700000(1000-1)(+)= 140mm위치(-) 상기 872680000(410)~ 125mm 상기 1120563400(600)(-) 140mm 기장⊕사용력은 순 2402700000^{+}-1872538400^{-}(530116000)kg에 쇠인장 260kg중량 쇠60kg 사용은 1631126 HP 마력을 구하는 것과

[0019] 도면 도7 실시예로 하는 B점 36° ~47° 위치는 A점 61° -47° 중 61° 편쪽에 B점 36° -47° 위치 B점력으로 한 것으로 140mm 사용력 순⊕245567300÷쇠인장220kg=쇠60kg 사용은 733020 HP마력 상기 1631126 HP과= $\frac{1}{2.2}$ 차이가 있는 발생력 회전 증력기

부호의 설명

[0020] A점 3곳 힘고리 꼭지각위치력은 (61° -47°)

(400) 2408370000^{-}

(900) 3154210000^{-}

(1000) 2420000000^{+}

B점 3곳 힘고리 꼭지각 위치력은 (47° ~36°)

(600) 1120563400^{-}

$$\begin{array}{r} 2408370000\ (400) \\ -1536290000\ (610) \\ \hline 872080000\ (410) \end{array}$$

(610) 1536290000^{+}

$$\begin{array}{r} 3154210000\ (900) \\ -910000000\ (620) \\ \hline 2244210000\ (910) \end{array}$$

(620) 910000000^{+}

61° 2곳 좌~우÷력 1곳

(1000-1) 2402700000$^{(+)}$ 56° 이동 기장 140mm 사용력

(410) 872080000$^{(-)}$ 140mm 기장사용력 원점(1200)

(600) 1120563400(-) 125mm 기장사용력

쇠인장
추진력= 236kg
당김력= 18kg
> 합 254kg량

순⊕ 발생력은 530116000kg 쇠60kg사용은 1631126마력

도면

도면1

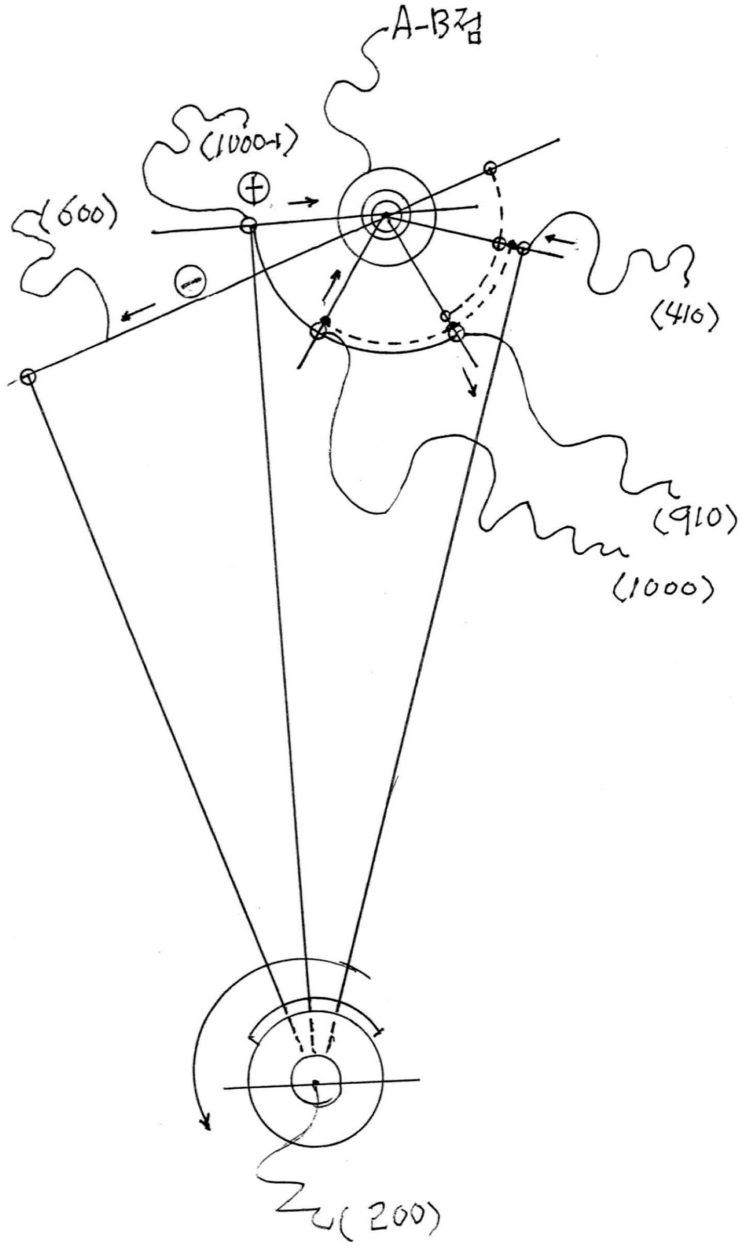

도면2

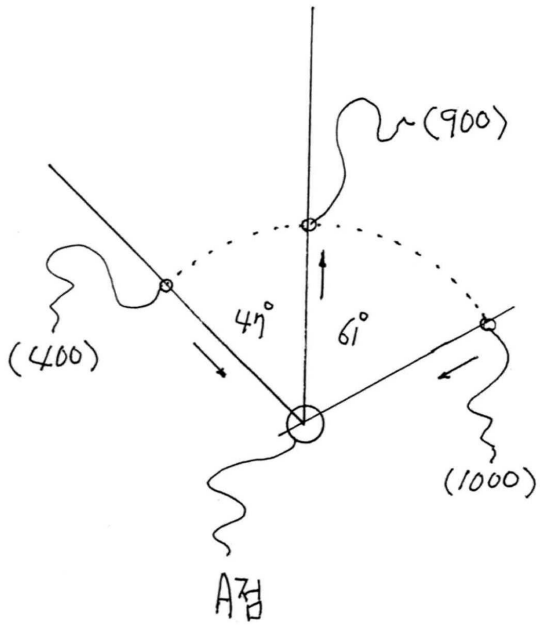

도면3

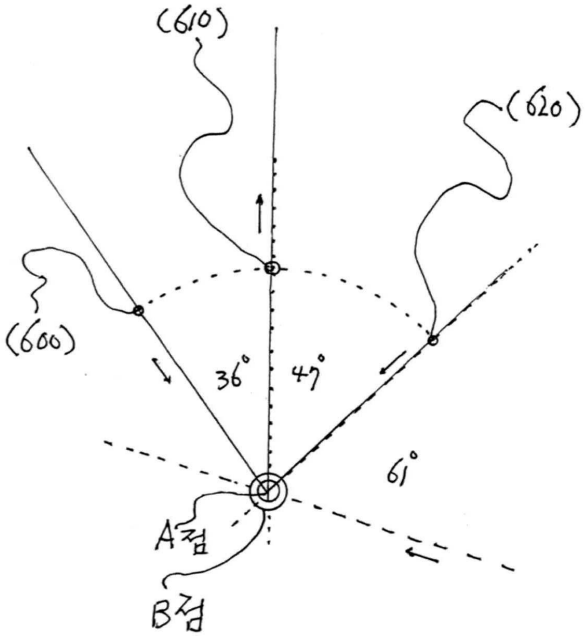

도면4

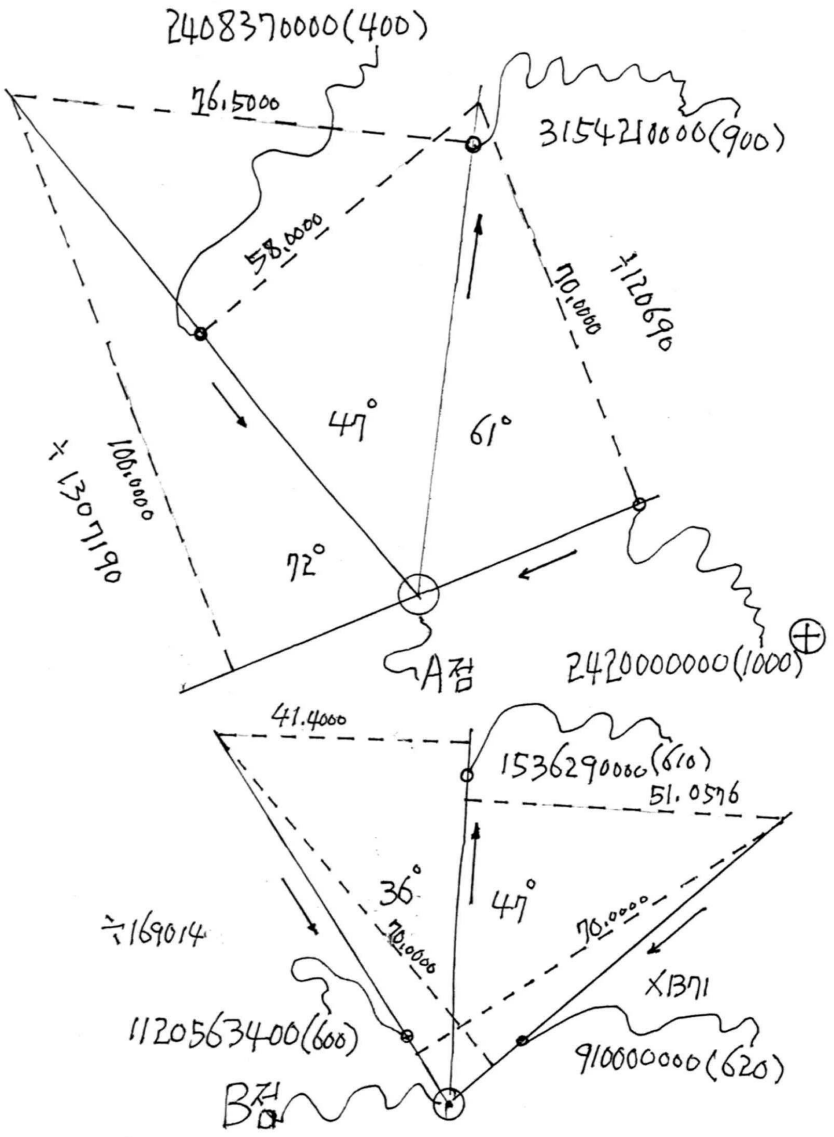
2408370000(400)
76.5000
3154210000(900)
58.0000
70.0000
÷120690
47°
61°
÷1307190
100.0000
72°
A점
2420000000(1000)
41.4000
1536290000(610)
51.0576
36°
47°
÷169014
70.0000
70.0000
X1371
1120563400(600)
910000000(620)
B점

도면5

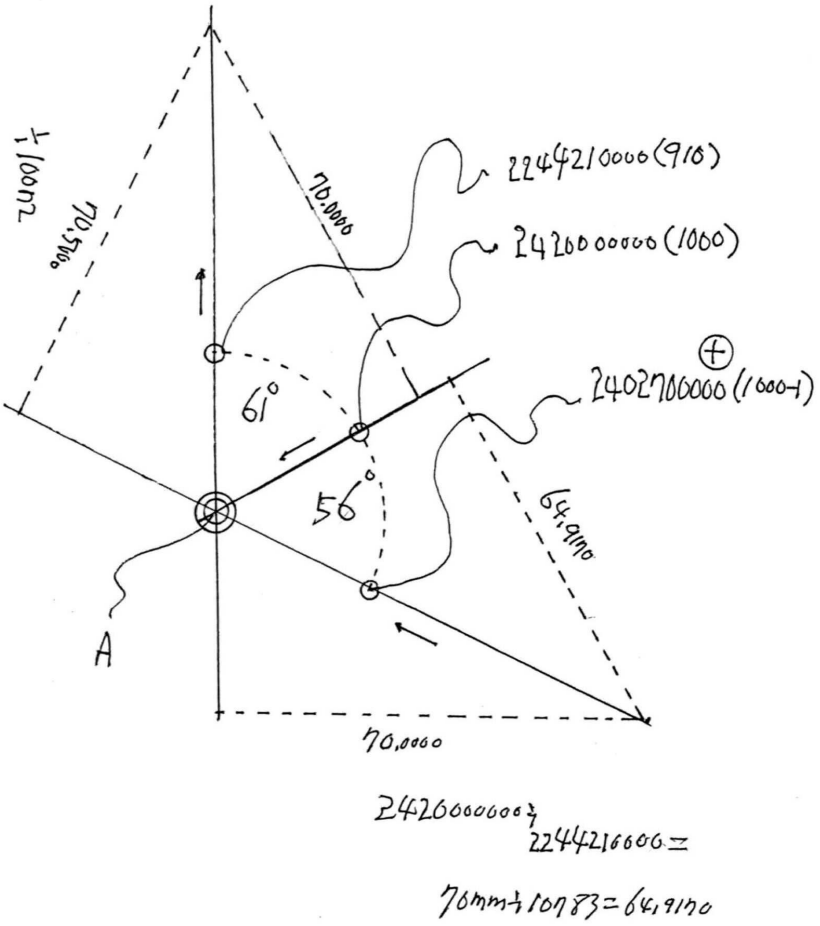

2426000000 − 2244210000 =

70mm÷1.0783=64.9170

도면6

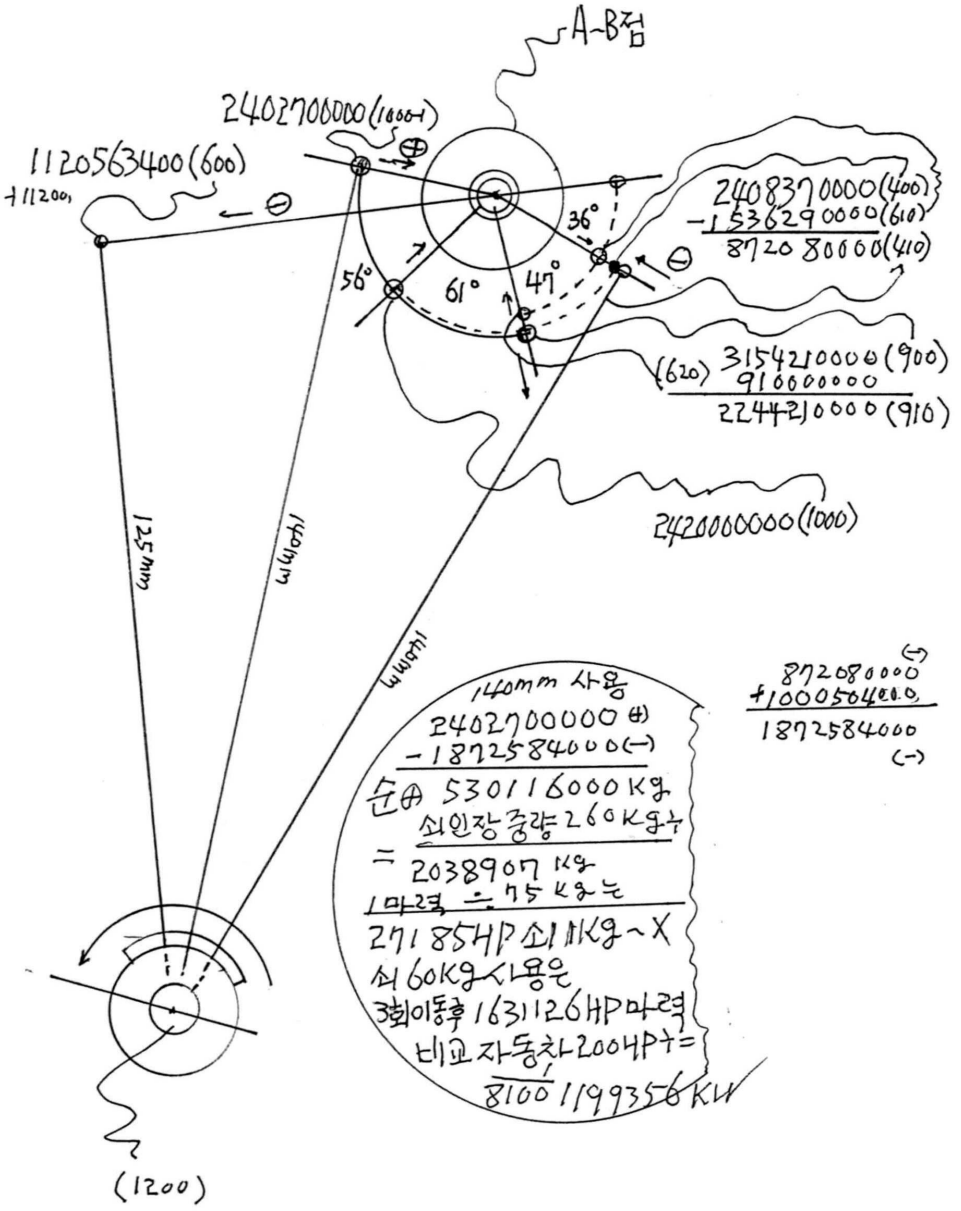
A-B점
2402700000(1000)
1120563400(600)
+112000
2408370000(400)
-1536290000(610)
872080000(410)
36°
56°
61°
47°
(620) 3154210000(900)
910000000
2244210000(910)
24200000000(1000)
125mm
440mm
440mm
140mm 사용
2402700000 (+)
-1872584000(-)
순⊕ 530116000 Kg
쇠인장중량 260 Kg수
= 2038907 Kg
1마력 ÷ 75 Kg는
27185 HP 쇠 1 Kg ~ X
쇠 60 Kg 사용은
3회이동후 1631126 HP 마력
비교 자동차 2004 HP 수 =
8100 1199356 KW
872080000 (-)
+1000504000
1872584000 (-)
(1200)

도면7

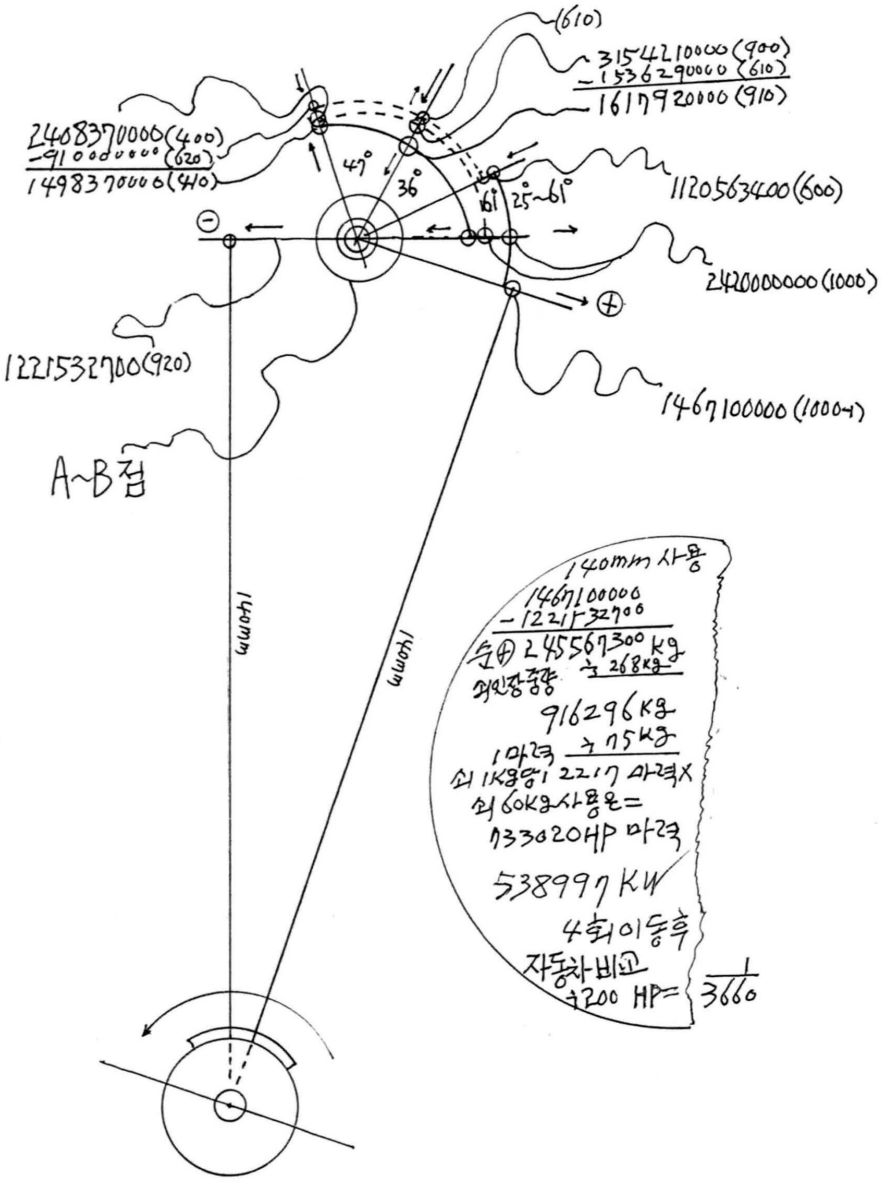
(610)
3154210000 (900)
-1536290000 (610)
1617920000 (910)
2408370000 (400)
-910000000 (620)
1498370000 (410)
47°
36°
61°
25~61°
1120563400 (600)
2420000000 (1000)
1221532700 (920)
1467100000 (1000+)
A~B점
140mm
140mm
140mm 사용
1467100000
-1221532700
245567300 kg
최대장중량 268kg
916296 kg
1마력 75kg
쇠 1kg당 2217 마력X
쇠 60kg사용은=
133020HP 마력
538997 KW
4회이동후
자동차비교
1200 HP= 1/3660