(19)中华人民共和国国家知识产权局

(12)实用新型专利

(10)授权公告号 CN 212345334 U
(45)授权公告日 2021.01.15

(21)申请号 202020414023.8

(22)申请日 2020.03.27

(73)专利权人 义乌市飞天制衣有限公司
地址 322000 浙江省金华市义乌市苏溪镇镇东小区2号

(72)发明人 胡少华

(51)Int.Cl.
A41D 1/18(2006.01)
A41D 15/00(2006.01)
A41D 27/20(2006.01)
A41D 27/28(2006.01)
A41D 31/00(2019.01)

权利要求书1页 说明书3页 附图2页

(54)实用新型名称

一种可两穿的吊带背心

(57)摘要

本实用新型公开了一种可两穿的吊带背心，旨在解决女生穿着肩带背心外出时，不得不在背心里面再穿着一件胸罩内衣，这样有胸罩内衣勒着身体会显得更加的闷热，穿着也很不方便的问题。其技术方案要点是：一种可两穿的吊带背心，包括前衣和后衣，前衣和后衣通过肩带进行连接，前衣和后衣均为无缝一体成型，前衣包括内衣和外衣，内衣上缝合安置袋，安置袋上开设有安置口，安置口内可拆卸连接有垫片，前衣上可拆卸连接有挡片，前衣固定连接有固定座，挡片上固定连接有与固定座相配合的固定扣，挡片的两侧分别缝合套筒，套筒与肩带可拆卸连接。本实用新型通过在前衣上可拆卸连接有挡片使得女性在外出时可通过连接挡片后出门防止走光。

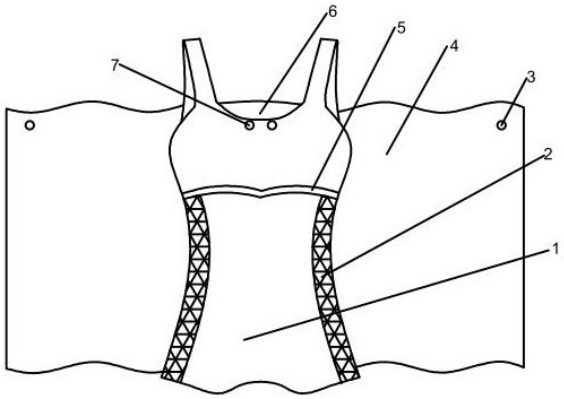

CN 212345334 U

1.一种可两穿的吊带背心,包括前衣(1)和后衣(6),所述前衣(1)和后衣(6)通过肩带(8)进行连接,所述前衣(1)和后衣(6)均为无缝一体成型,所述前衣(1)包括内衣和外衣,其特征在于:所述内衣上缝合安置袋(11),所述安置袋(11)上开设有安置口(12),所述安置口(12)内可拆卸连接有垫片,所述前衣(1)上可拆卸连接有挡片(4),所述前衣(1)固定连接有固定座(7),所述挡片(4)上固定连接有与固定座(7)相配合的固定扣(3),所述挡片(4)的两侧分别缝合套筒(9),所述套筒(9)与肩带(8)可拆卸连接。

2.根据权利要求1所述的一种可两穿的吊带背心,其特征在于:所述套筒(9)内缝合有魔术贴勾面,所述肩带(8)上缝合有与魔术贴勾面相配合的魔术贴毛面。

3.根据权利要求1所述的一种可两穿的吊带背心,其特征在于:所述肩带(8)采用双层加宽结构。

4.根据权利要求3所述的一种可两穿的吊带背心,其特征在于:所述肩带(8)上热压有耐磨凸条(10),所述耐磨凸条(10)采用棉纤维。

5.根据权利要求1所述的一种可两穿的吊带背心,其特征在于:所述安置袋(11)的底部缝合有支撑条(5)。

6.根据权利要求1所述的一种可两穿的吊带背心,其特征在于:所述前衣(1)和后衣(6)的两侧均开设有透气网格孔(2)。

7.根据权利要求6所述的一种可两穿的吊带背心,其特征在于:所述前衣(1)和后衣(6)均采用以氨纶为芯外包覆有聚酯纤维的包芯纱编织而成。

一种可两穿的吊带背心

技术领域

[0001] 本实用新型涉及服装领域，更具体地说，它涉及一种可两穿的吊带背心。

背景技术

[0002] 在炎热的夏天，很多女生为了着衣凉爽，喜欢穿着肩带背心，而现在世面上各式各样的肩带背心都是由衣身和肩带构成的，虽然这种肩带背心能供女生穿着，但是它有这样的缺点，就是这种肩带背心上没有设置有罩杯，女生不方便直接穿着这种肩带背心外出，当女生穿着肩带背心外出时，不得不在背心里面再穿着一件胸罩内衣，这样有胸罩内衣勒着身体会显得更加的闷热，穿着也很不方便。

[0003] 针对上述问题，公开号为CN202857869U的中国专利公开的一种吊带背心，包括有衣身和肩带，在衣身内侧的胸部位置设置有罩杯，罩杯的两侧分别固定缝制在衣身胸部位置的左右两侧，罩杯与衣身连接成一体。

[0004] 上述方案，直接将罩杯缝制在吊带背心上，女生穿着这种吊带背心外出时，可以不再穿着胸罩内衣，特别是在炎热的夏天，着衣会更加的凉爽、舒服，穿着也很方便，但是在女性穿戴的过程中由于吊带背心大多用于内搭，且为了增加穿戴时的舒适感，大多为宽松设置，在外出的过程中容易走光，且固定的罩杯使得背心的使用较为有限。

[0005] 因此需要提出一种新的方案来解决这个问题。

实用新型内容

[0006] 针对现有技术存在的不足，本实用新型的目的在于提供一种可两穿的吊带背心，通过在前衣上可拆卸连接有挡片使得女性在外出时可通过连接挡片后出门防止走光，且通过可拆卸连接有垫片也方便了出门，同时也方便对垫片的更换。

[0007] 本实用新型的上述技术目的是通过以下技术方案得以实现的：一种可两穿的吊带背心，包括前衣和后衣，所述前衣和后衣通过肩带进行连接，所述前衣和后衣均为无缝一体成型，所述前衣包括内衣和外衣，所述内衣上缝合安置袋，所述安置袋上开设有安置口，所述安置口内可拆卸连接有垫片，所述前衣上可拆卸连接有挡片，所述前衣固定连接有固定座，所述挡片上固定连接有与固定座相配合的固定扣，所述挡片的两侧分别缝合套筒，所述套筒与肩带可拆卸连接。

[0008] 通过采用上述技术方案，前衣和后衣均采用无缝一体成型，相较于传统的缝制工艺来说减少了女性在穿戴过程中产生的勒痕，且在内衣上缝合有安置袋，安置袋主要用于放置垫片，垫片在不使用或需要更换时可通过安置袋上的安置口进行更换和拆除，方便了对垫片的更换，同时也方便了对垫片的清洗，可防止长期使用后的细菌滋生，外出时，通过将挡片从后衣围至前衣后通过挡片上的固定扣与前衣上的固定座进行固定，可防止女性在外出的过程中走光，且通过套筒进行穿戴限制，穿戴时通过将手伸入套筒进行穿戴，且套筒穿戴至与肩带相同位置时，也可使得挡片能够不滑落，且能够遮挡肩带，在家时，只需将挡片进行拆除即可，使得女性在穿戴的过程中更加舒适，且可通过更换不同的垫片适用于不

同性征的女性。

[0009] 本实用新型进一步设置为:所述套筒内缝合有魔术贴勾面,所述肩带上缝合有与魔术贴勾面相配合的魔术贴毛面。

[0010] 通过采用上述技术方案,出门时,通过将套筒上的魔术贴勾面与肩带上的魔术贴毛面进行连接,使得挡片在使用的过程中能够更加的稳定,可防止滑落。

[0011] 本实用新型进一步设置为:所述肩带采用双层加宽结构。

[0012] 通过采用上述技术方案,由于细肩带在女性穿戴的过程中很容易产生勒痕,通过双层加宽结构的肩带使得肩带背心在穿戴的过程中能够更加的舒适,且不容易滑落。

[0013] 本实用新型进一步设置为:所述肩带上热压有耐磨凸条,所述耐磨凸条采用棉纤维。

[0014] 通过采用上述技术方案,由于女性在穿戴肩带背心的过程中不免要走动,这时肩带会与肩膀进行摩擦且容易滑落,通过在肩带上与人体皮肤表面接触的一面热压有耐磨凸条,通过耐磨凸条增加肩带与肩膀之间的摩擦力,防止肩带滑落,由于耐磨凸条会与皮肤直接接触,因此采用棉纤维进行编织,提高肩带的舒适度。

[0015] 本实用新型进一步设置为:所述安置袋的底部缝合有支撑条。

[0016] 通过采用上述技术方案,由于女性的性征不一,为了防止胸部下垂,通过在安置袋的底部缝合具有支撑力的支撑条进行支撑。

[0017] 本实用新型进一步设置为:所述前衣和后衣的两侧均开设有透气网格孔。

[0018] 通过采用上述技术方案,肩带背心在穿戴的过程中,由于手臂和身体接触时,在两侧停留的时间最长,容易出汗,通过在两侧开设有透气网格孔,使得肩带背心的透气性更加,且有助于排汗。

[0019] 本实用新型进一步设置为:所述前衣和后衣均采用以氨纶为芯外包覆有聚酯纤维的包芯纱编织而成。

[0020] 通过采用上述技术方案,前衣和后衣均采用以氨纶为芯外包覆有聚酯纤维,其对身体的实用性好,且大多用于制作一些弹力好的紧身衣和运动衣,无压迫感。

[0021] 综上所述,本实用新型具有以下有益效果:

[0022] 大部分的肩带背心大多供女性在家进行穿戴,其大多为了增加穿戴的舒适度,大多采用一些宽松的样式,随着社会的发展,在炎热天气时大多女性也开始穿戴肩带背心出门,本实用新型通过在前衣上可拆卸连接有挡片来防止外出走光,同时前衣和后衣均采用无缝一体成型,提高了肩带背心的舒适度,且采用包芯纱编织而成,使得肩带本心的抗皱性、弹力和牢固性都有了提升。

附图说明

[0023] 图1为本实用新型的整体结构示意图一;

[0024] 图2为本实用新型的整体结构示意图二;

[0025] 图3为本实用新型的内衣的结构示意图。

[0026] 图中:1、前衣;2、透气网格孔;3、固定扣;4、挡片;5、支撑条;6、后衣;7、固定座;8、肩带;9、套筒;10、耐磨凸条;11、安置袋;12、安置口。

具体实施方式

[0027] 为了使本领域的技术人员更好地理解本实用新型的技术方案，下面结合附图和具体实施例对本实用新型作进一步详细的描述，需要说明的是，在不冲突的情况下，本申请的实施例及实施例中的特征可以相互组合。

[0028] 在本实用新型的描述中，需要说明的是，术语“上”、“下”、“内”、“外”“顶/底端”等指示的方位或位置关系为基于附图所示的方位或位置关系，仅是为了便于描述本实用新型和简化描述，而不是指示或暗示所指的装置或元件必须具有特定的方位、以特定的方位构造和操作，因此不能理解为对本实用新型的限制。

[0029] 在本实用新型的描述中，需要说明的是，除非另有明确的规定和限定，术语“安装”、“设置有”、“套设置/接”、“连接”等，应做广义理解，例如“连接”，可以是固定连接，也可以是可拆卸连接，或一体地连接；可以是机械连接，也可以是电连接；可以是直接相连，也可以通过中间媒介间接相连，可以是两个元件内部的连通。对于本领域的普通技术人员而言，可以具体情况理解上述术语在本实用新型中的具体含义。

[0030] 下面结合附图，对本实用新型进行详细描述。

[0031] 一种可两穿的吊带背心，如图1、图2和图3所示，包括前衣1和后衣6，前衣1和后衣6的两侧均开设有透气网格孔2，前衣1和后衣6均采用以氨纶为芯外包覆有聚酯纤维的包芯纱编织而成，前衣1和后衣6通过肩带8进行连接，通过双层加宽结构的肩带8使得肩带8背心在穿戴的过程中能够更加的舒适，且不容易滑落，在肩带8上热压有耐磨凸条10，防止肩带8滑落，由于耐磨凸条10会与皮肤直接接触，因此采用棉纤维进行编织，提高肩带8的舒适度，前衣1和后衣6均为无缝一体成型，前衣1包括内衣和外衣，内衣上缝合安置袋11，通过在安置袋11的底部缝合具有支撑力的支撑条5进行支撑，防止胸部下垂，安置袋11上开设有安置口12，安置口12内可拆卸连接有垫片，前衣1上可拆卸连接有挡片4，前衣1固定连接有固定座7，挡片4上固定连接有与固定座7相配合的固定扣3，挡片4的两侧分别缝合套筒9，套筒9与肩带8可拆卸连接，出门时，通过将套筒9上的魔术贴勾面与肩带8上的魔术贴毛面进行连接，使得挡片4在使用的过程中能够更加的稳定，可防止滑落。

[0032] 使用过程中，前衣1和后衣6均采用无缝一体成型，相较于传统的缝制工艺来说减少了女性在穿戴过程中产生的勒痕，且在内衣上缝合有安置袋11，安置袋11主要用于放置垫片，垫片在不使用或需要更换时可通过安置袋11上的安置口12进行更换和拆除，方便了对垫片的更换，同时也方便了对垫片的清洗，可防止长期使用后的细菌滋生，外出时，通过将挡片4从后衣6围至前衣1后通过挡片4上的固定扣3与前衣1上的固定座7进行固定，可防止女性在外出的过程中走光，且通过套筒9进行穿戴限制，穿戴时通过将手伸入套筒9进行穿戴，且套筒9穿戴至与肩带8相同位置时，也可使得挡片4能够不滑落，且能够遮挡肩带8，在家时，只需将挡片4进行拆除即可，使得女性在穿戴的过程中更加舒适，且可通过更换不同的垫片适用于不同性征的女性。

[0033] 以上所述仅是本实用新型的优选实施方式，本实用新型的保护范围并不仅局限于上述实施例，凡属于本实用新型思路下的技术方案均属于本实用新型的保护范围。应当指出，对于本技术领域的普通技术人员来说，在不脱离本实用新型原理前提下的若干改进和润饰，这些改进和润饰也应视为本实用新型的保护范围。

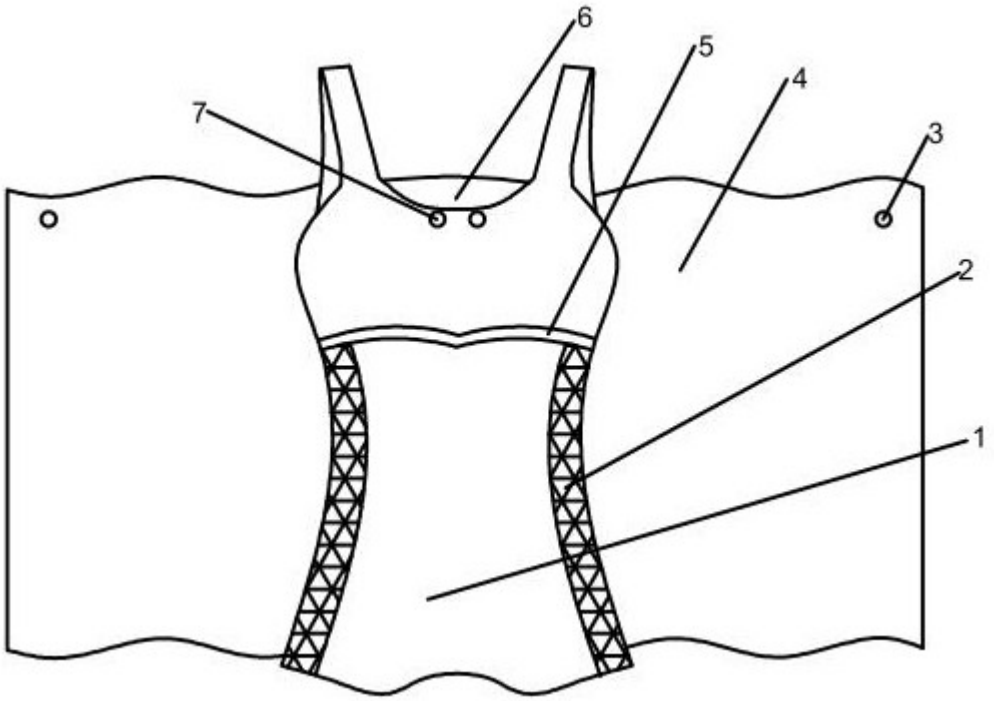

图 1

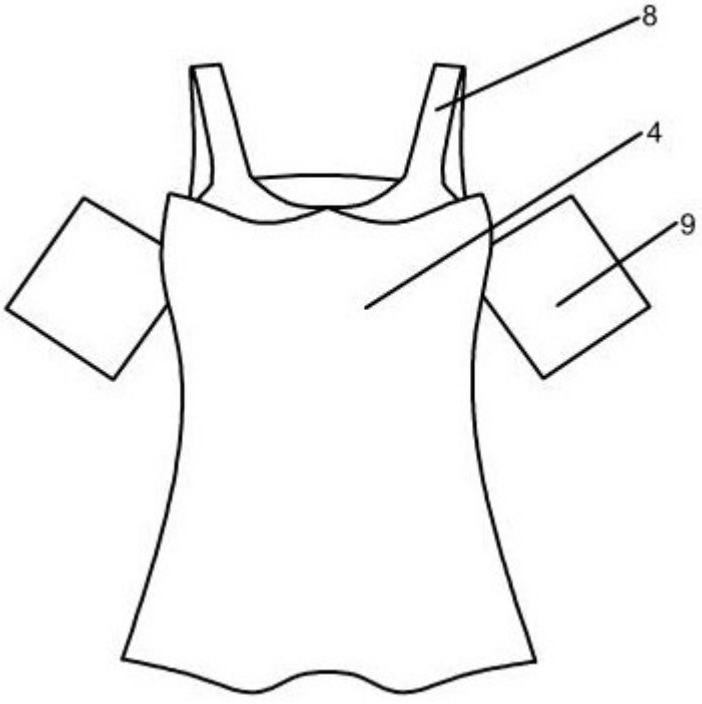

图 2

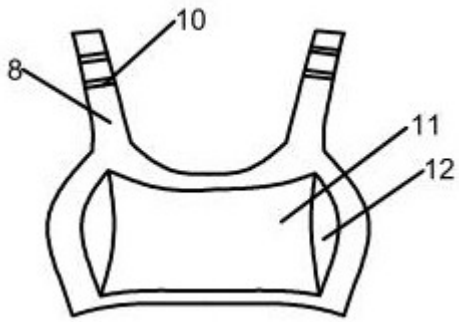

图 3