



MD 3826 F1 2009.02.28

REPUBLICA MOLDOVA



(19) Agenția de Stat
pentru Proprietatea Intelectuală

(11) 3826 (13) F1
(51) Int. Cl.: A01K 67/033 (2006.01)
B07B 4/08 (2006.01)
B07B 7/00 (2006.01)

(12) BREVET DE INVENȚIE

Hotărârea de acordare a brevetului de invenție poate fi revocată în termen de 6 luni de la data publicării	
(21) Nr. depozit: a 2008 0207 (22) Data depozit: 2008.07.24	(45) Data publicării hotărârii de acordare a brevetului: 2009.02.28, BOPI nr. 2/2009
(71) Solicitant: INSTITUTUL DE PROTECȚIE A PLANTELOR ȘI AGRICULTURĂ ECOLOGICĂ, AȘM, MD	
(72) Inventatori: ABAȘCHIN Alexandr, MD; BRADOVSCHI Victor, MD; VOLOȘCIUC Leonid, MD; BRADOVSCAIA Natalia, MD; GAVRILIȚA Lidia, MD; URSU Radu, MD	
(73) Titular: INSTITUTUL DE PROTECȚIE A PLANTELOR ȘI AGRICULTURĂ ECOLOGICĂ, AȘM, MD	

(54) Procedeu de producere a ouălor de insecte fitofage și instalație pentru
producerea lor

(57) Rezumat:

1

Invenția se referă la agricultura, și anume la un procedeu de producere a ouălor de insecte fitofage și la o instalație pentru realizarea acestuia.

Procedeu de producere a ouălor de insecte fitofage include pregătirea mediului nutritiv și a ouălor pentru infestarea mediului, creșterea insectelor fitofage de la ou la ou, colectarea ouălor nou-depuse pneumatic prin suflarea locală a acestora cu un flux de aer ascendent, menținerea condițiilor higrotermice optime de specie și controlul dezvoltării insectelor. Totodată toate stadiile de dezvoltare a insectelor de la ou la ou se efectuează într-o vivieră compusă dintr-un rezervor (1) cu fundul reticular (2), pe care este amplasat un strat de mediu nutritiv (4), și cu un capac reticular (3), dimensiunile ochiurilor căruia sunt mai mici decât dimensiunile fluturilor, dar mai mari decât dimensiunile ouălor.

Instalația pentru producerea ouălor de insecte fitofage include o vivieră, un dispozitiv pneumatic pentru colectarea ouălor, un mecanism elicoidal și un dispozitiv pentru suflarea locală a ouălor. Viviera constă dintr-un rezervor (1) cu fundul reticular (2), pe care se amplasează un strat de mediu nutritiv (4), și cu un capac reticular (3), dimensiunile ochiurilor căruia sunt mai mici decât dimensiunile fluturilor, dar mai mari decât dimensiunile ouălor; dispozitivul pneumatic pentru colectarea ouălor constă dintr-un tunel aerodinamic (7), un separator (20) dotat cu un vas (12) pentru colectarea ouălor și unit prin intermediul unei conducte de aer, înzestrată cu un regu-

2

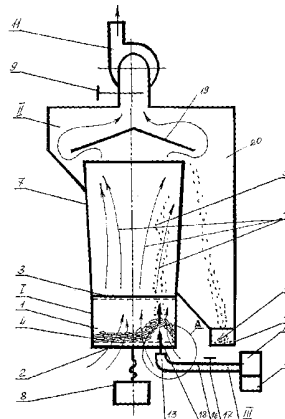
lator (9) de viteză a aerului, cu un ventilator aspirant (11) și o vizieră (19), instalată deasupra tunelului aerodinamic (7); mecanismul elicoidal (8) este amplasat sub vivieră pentru cuplarea ei cu tunelul aerodinamic (7), care unește viviera cu separatorul (20), iar dispozitivul pentru suflarea locală a ouălor este amplasat sub vivieră cu posibilitatea mișcării pe suprafața exterioară a fundului ei (2) și include o duză (13), un compresor (14) cu recipient (15), o țevă (16) pentru debitarea aerului și un regulator de presiune (17) a aerului aspirat.

Revendicări:2
Figuri: 2

5

10

15



MD 3826 F1 2009.02.28

MD 3826 F1 2009.02.28

3

Descriere:

Invenția se referă la agricultura, și anume la un procedeu de producere a ouălor de insecte fitofage și la o instalație pentru realizarea acestuia.

5 Este cunoscut un procedeu de producere a ouălor de insecte fitofage, ce include pregătirea mediului nutritiv și a ouălor pentru infestarea mediului, creșterea insectelor fitofage de la ou la ou, colectarea ouălor nou-depuse, menținerea condițiilor higrotermice optime de specie și controlul dezvoltării insectelor [1].

10 Se cunoaște de asemenea o linie mecanizată pentru producerea ouălor de insecte, ce include o masă rotativă cu niște adâncituri, dotată cu un fixator și un mecanism de strângere, niște camere și un dispozitiv pneumatic pentru colectarea ouălor; camerele, fiecare din ele incluzând o boxă pentru creșterea insectelor imago cu capac ermetic și o vivieră pentru obținerea lor și depunerea ouălor. Dispozitivul pneumatic pentru colectarea ouălor constă dintr-o conductă aerodinamică, un separator dotat cu un pahar pentru recepția ouălor, unit prin intermediul unei conducte de aer, înzestrată cu un regulator de viteză a aerului, cu un ventilator aspirant și o vizieră, instalată deasupra conductei aerodinamice [2].

15 Dezavantajele procedurii de producere a ouălor de insecte fitofage sunt productivitatea scăzută din lipsa condițiilor favorabile pentru depunerea ouălor și din cauza traumatismului fluturilor la transportarea lor, volumul de muncă și prețul de cost majorat al biomaterialului obținut datorită numărului mare de operații și instalații speciale care necesită suprafețe de lucru considerabile, iar în cazul instalării compacte - a complexității construcției și incomodității în deservire și întreținere, imposibilității utilizării procedurii cunoscut și a echipamentului pentru producerea ouălor altor fitofagi, de exemplu ale gărgăriței fasolei.

20 Problema pe care o rezolvă invenția dată constă în crearea unui procedeu de înaltă productivitate și care cere puține cheltuieli pentru producerea ouălor cu utilizarea unei instalații speciale simple și comode în deservire nu numai pentru molia cerealiară, ci și pentru alți fitofagi.

25 Procedeu de producere a ouălor de fitofagi, conform invenției, include pregătirea mediului nutritiv și a ouălor pentru infestarea mediului, creșterea insectelor fitofage de la ou la ou, colectarea ouălor nou-depuse, menținerea condițiilor higrotermice optime de specie și controlul dezvoltării insectelor. Totodată toate stadiile de dezvoltare a insectelor de la ou la ou se efectuează într-o vivieră compusă dintr-un rezervor cu fundul reticular, pe care este amplasat un strat de mediu nutritiv, și cu un capac reticular, dimensiunile ochiurilor cărui sunt mai mici decât dimensiunile fluturilor, dar mai mari decât dimensiunile ouălor, iar colectarea ouălor se efectuează pneumatic prin suflarea locală a acestora cu un flux de aer ascendent.

30 Instalația pentru realizarea procedurii, conform invenției, include o vivieră, un dispozitiv pneumatic pentru colectarea ouălor, un mecanism elicoidal și un dispozitiv pentru suflarea locală a ouălor, totodată viviera constă dintr-un rezervor cu fundul reticular, pe care se amplasează un strat de mediu nutritiv, și cu un capac reticular, dimensiunile ochiurilor cărui sunt mai mici decât dimensiunile fluturilor, dar mai mari decât dimensiunile ouălor; dispozitivul pneumatic pentru colectarea ouălor constă dintr-un tunel aerodinamic, un separator dotat cu un vas pentru colectarea ouălor și unit prin intermediul unei conducte de aer, înzestrată cu un regulator de viteză a aerului, cu un ventilator aspirant și o vizieră, instalată deasupra tunelului aerodinamic; mecanismul elicoidal este amplasat sub vivieră pentru cuplarea ei cu tunelul aerodinamic, care unește viviera cu separatorul, iar dispozitivul pentru suflarea locală a ouălor este amplasat sub vivieră cu posibilitatea mișcării pe suprafața exterioară a fundului ei și include o duză, un compresor cu recipient, o țevă pentru debitarea aerului și un regulator de presiune a curentului de aer aspirat.

35 Rezultatul invenției constă în crearea unui procedeu simplu și care cere puține cheltuieli de producere a ouălor moliei cerealiare, datorită efectuării tuturor stadiilor de dezvoltare a insectelor într-un dispozitiv cu o construcție simplă - o vivieră cu un strat de mediu nutritiv (grăunțe) ca o operație unică. Aceasta a permis reducerea majorității operațiilor principale și excluderea din procesul de producere a ouălor a instalațiilor corespunzătoare lor (vezi tab. 1), lichidarea traumatismului fluturilor la colectările mecanice, transportarea în conductele de insecte, preambalarea în casete și colectarea ouălor. Toate acestea și prezența mediului nutritiv în vivieră la depunerea ouălor creează pentru insecte condiții apropiate de cele naturale, ceea ce sporește productivitatea (de exemplu, pentru molia cerealiară, de până la 2 ori).

40 În procesul de întreținere a insectelor în vivieră se formează un amestec compus care constă din mediul nutritiv al insectelor și ouălor, colectarea cărora este imposibilă de efectuat cu un singur curent ascendent de aer, deoarece ouăle se află în stratul acestui amestec. La sortarea ouălor cu ajutorul dispozitivului separator pneumatic se introduce un element nou, cu ajutorul cărui ele se suflă din stratul amestecului cu un curent ascendent de aer local de la o sursă separată (un compresor), care asigură mișcarea stratului de mediu nutritiv (grăunțelor). Astfel, pentru colectarea ouălor moliei cerealiare cu mediul nutritiv - grăunțe de orz, presiunea aerului nu depășește 1...1,5 atm, pentru porumb 1,5...2 atm.

45 Ouăle ridicate de curentul de aer local sunt prinse de către curentul ascendent și scoase în afara vivierei

MD 3826 F1 2009.02.28

4

5 pentru colectare. Curentul de aer, care suflă ouăle din stratul amestecului de grăunțe și material biologic, cu parametrii săi și diametrul duzei amplasate la fundul viivierei care nu depășește 1% din suprafața lui, nu influențează asupra vitezei curentului ascendent. Viteza curentului ascendent nu depășește viteza de plutire a insectelor (pentru fluturii moliei cerealiere 2...4 m/s), de aceea ei se află în limitele viivierei în stare de plutire și nu se supun traumatismului. Posibilitatea de a regla curenții de aer ascendent și suflat separat creează condiții pentru utilizarea acestui procedeu de producere a ouălor la reproducerea nu numai a moliei cerealiere, ci și a altor fitofagi, de exemplu a gărgăriței fasolei.

Tabelul 1

10 Operațiile principale și utilaajul special pentru producerea ouălor de insecte fitofage

Stadiile de dezvoltare a moliei cerealiere	Procedeul de producere a ouălor			
	Cunoscut		Propus	
	Operațiile principale	Instalațiile speciale	Operațiile principale	Instalațiile speciale
	Pregătirea ouălor			
	Pregătirea grăunțelor	Dezinfectantul grăunțelor	Pregătirea grăunțelor	Dezinfectantul grăunțelor
Ecloziunea omizilor din ouă, introducerea lor în grăunțe, alimentarea	Infestarea grăunțelor	Chiuvetele		
Impupirea, formarea fluturilor	Turnarea grăunțelor în casete și amplasarea lor în boxe	Boxele cu casete		
Ecloziunea fluturilor	Colectarea fluturilor	Boxele, conducta de insecte, recipientul de insecte		
	Întreținerea fluturilor	Casetele, termostatul special		
	Colectarea ouălor	Dulapul-separator și dispozitivul pneumatic sau separatorul pneumatic	Colectarea ouălor	Separatorul pneumatic cu nod de alimentare locală cu aer
Pe parcursul tuturor stadiilor de dezvoltare a insectelor	Menținerea condițiilor optime (instalații standard)			
	Controlul dezvoltării insectelor (instalații standard)			

15 Analiza comparativă a indicilor economici ai procedeuului de producere a ouălor moliei cerealiere cunoscut cu o singură linie mecanizată (1500 kg de grăunțe de orz) în comparație cu cel propus și noile dispozitive pentru realizarea lui cu aceeași cantitate de grăunțe este prezentată în tabelul 2.

MD 3826 F1 2009.02.28

5

Tabelul 2

Indicii economici comparativi ai procedeelor de producere a ouălor moliei cerealiere

5

Indicii	Procedeelor de producere a ouălor moliei cerealiere	
	Cunoscut	Propus
1. Indicii de muncă, om/oră	640	280
2. Numărul de operații principale		
3. Numărul de instalații speciale, buc.	10	6
4. Suprafețele de lucru, m ²	8	3
5. Randamentul specific de ouă de la 1 kg de grăunțe în g		10...12
6. Reducerea costului instalațiilor speciale		până la 60%
7. Reducerea prețului de cost al biomaterialului produs	6...8	până la 50%

Invenția se explică prin desenele din fig. 1, 2, care reprezintă:

- fig. 1, vederea generală a dispozitivelor pentru realizarea procedeului,

- fig. 2, schema de suflare locală a aerului prin fundul vivierei.

10 Procedeul de producere a ouălor de fitofagi constă din următoarele operații și dispozitive pentru realizarea lui:

- pregătirea ouălor pentru infestarea mediului nutritiv cu ajutorul unui utilaj standard (a unui termostat);

- pregătirea mediului nutritiv pe un dispozitiv special;

15 - creșterea insectelor fitofage de la ou la ou într-o vivieră specială 1;

- colectarea ouălor nou-depuse cu ajutorul unui separator pneumatic II, dotat cu un dispozitiv pentru suflarea locală a ouălor III;

- menținerea condițiilor higrotermice optime cu ajutorul utilajului și instrumentelor standard;

- controlul dezvoltării insectelor cu ajutorul utilajului și instrumentelor standard.

20 Instalația pentru producerea ouălor de insecte fitofage include o vivieră, un dispozitiv pneumatic pentru colectarea ouălor, un mecanism elicoidal și un dispozitiv pentru suflarea locală a ouălor. Viviera constă dintr-un rezervor 1 cu fundul reticular 2, pe care se amplasează un strat de mediu nutritiv 4 pentru infestarea, întreținerea și depunerea ouălor 5 de către insectele eclozionate (fluturi) 6 și cu un capac reticular 3, dimensiunile ochiurilor căruia sunt mai mici decât dimensiunile fluturilor 6, dar mai mari decât dimensiunile ouălor 5. Dispozitivul pneumatic pentru colectarea ouălor constă dintr-un tunel aerodinamic 7, un separator 20 dotat cu un vas 12 pentru colectarea ouălor și unit prin intermediul unei

25 conducte de aer, înzestrată cu un regulator 9 de viteză a aerului 10, cu un ventilator aspirant 11 și o vizieră 19, instalată deasupra tunelului aerodinamic 7. Mecanismul elicoidal 8 este amplasat sub vivieră pentru cuplarea ei cu tunelul aerodinamic 7, care unește viviera cu separatorul 20, iar dispozitivul pentru suflarea locală a ouălor este amplasat sub vivieră cu posibilitatea mișcării pe suprafața exterioră a fundului ei 2 și include o duză 13, un compresor 14 cu recipient 15, o țevă 16 pentru debitarea aerului și un regulator de presiune 17 a aerului aspirat 18.

35 Procedeul propus de producere a ouălor de fitofagi, de exemplu, a ouălor moliei cerealiere, se realizează în felul următor. Grăunțele de orz dezinfectate se amplasează pentru infestare în viviera I într-un strat optim 4 (se recomandă de 3...4 cm) și se distribuie pe suprafața lui cantitatea necesară de ouă pregătite pentru infestare, din care se eclozionează omizile, se introduc în grăunțele de orz, se alimentează și se împușcă în el. La începutul apariției primilor fluturi viviera se închide cu un capac reticular 3, dimensiunea celulelor căruia este mai mică decât dimensiunile fluturilor, dar mai mare decât dimensiunile ouălor 5 - 1,5x1,5 mm. La finisarea stadiului de pupă, din grăunțe se eclozionează fluturii 6 și rămân până la depunerea ouălor în vivieră. Toate stadiile de dezvoltare a moliei cerealiere de la ou la ou au loc în spațiul vivierei, până la terminarea depunerii ouălor 5 de către toți fluturii eclozionați 6. Prezența în viviera 1 a mediului nutritiv 4 și a fluturilor netraumatizați 6 imită cel mai bine condițiile naturale de dezvoltare a insectelor, ceea ce contribuie la creșterea numărului de ouă depuse de către ele. De la începutul depunerii ouălor viviera I cu amestecul compact de mediu nutritiv 4 și materialul biologic ce cuplează zilnic cu ajutorul unui mecanism elicoidal 8 (de exemplu, cu șurub) cu tunelul aerodinamic 7 al separatorului pneumatic II pentru colectarea ouălor depuse 5. Prin fundul reticular 2, cu dimensiunile

45

MD 3826 F1 2009.02.28

6

ochiurilor de 0,20x0,20 mm mai mici decât dimensiunile ouălor moliei cerealiere, în mod local prin duza 13 cu diametrul de cel mult 1% din suprafața fundului se debitează separat curentul de aer 18 de la compresorul 14, care prin presiunea lui în limitele de 1...1,5 atm asigură mișcarea grăunțelor pentru suflarea ouălor 5 din amestec cu mișcarea succesivă pe întreaga suprafață a fundului vivierei.

5 Concomitent în separatorul pneumatic II cu ajutorul regulatorului 9 se stabilește viteza curentului de aer ascendent 10 nu mai mare decât viteza plutirii fluturilor moliei cerealiere în limitele de 2...4 m/s. Viteza aceasta este mai mare decât viteza de plutire a ouălor 5 și ele se extrag prin capacul reticular 3 în separatorul pneumatic II și se depun în vasul pentru colectarea ouălor 12. Numărul de viviere este determinat de volumul producției ouălor și poate fi atât ciclic, cât și în flux. La modificarea parametrilor plaselor

10 fundului și capacului, curenților de aer ascendent și aspirat, cu aceleași operații și același utilaj de asemenea este posibilă producerea ouălor altor fitofagi, de exemplu ale gărgăriței fasolei.

15 (57) Revendicări:

1. Procedeu de producere a ouălor de insecte fitofage, ce include pregătirea mediului nutritiv și a ouălor pentru infestarea mediului, creșterea insectelor fitofage de la ou la ou, colectarea ouălor nou-

20 **depuse, menținerea condițiilor higrotermice optime de specie și controlul dezvoltării insectelor, caracterizat prin aceea că** toate stadiile de dezvoltare a insectelor de la ou la ou se efectuează într-o vivieră compusă dintr-un rezervor cu fundul reticular, pe care este amplasat un strat de mediu nutritiv, și cu un capac reticular, dimensiunile ochiurilor căruia sunt mai mici decât dimensiunile fluturilor, dar mai mari decât dimensiunile ouălor, iar colectarea ouălor se efectuează pneumatic prin suflarea locală a acestora cu un flux de aer ascendent.

25 2. Instalație pentru producerea ouălor de insecte fitofage pentru realizarea procedurii, care include o vivieră, un dispozitiv pneumatic pentru colectarea ouălor, un mecanism elicoidal și un dispozitiv pentru suflarea locală a ouălor, totodată viviera constă dintr-un rezervor cu fundul reticular, pe care se amplasează un strat de mediu nutritiv, și cu un capac reticular, dimensiunile ochiurilor căruia sunt mai mici

30 decât dimensiunile fluturilor, dar mai mari decât dimensiunile ouălor; dispozitivul pneumatic pentru colectarea ouălor constă dintr-un tunel aerodinamic, un separator dotat cu un vas pentru colectarea ouălor și unit prin intermediul unei conducte de aer, înzestrată cu un regulator de viteză a aerului, cu un ventilator aspirant și o vizieră, instalată deasupra tunelului aerodinamic; mecanismul elicoidal este amplasat sub vivieră pentru cuplarea ei cu tunelul aerodinamic, care unește viviera cu separatorul, iar dispozitivul pentru suflarea locală a ouălor este amplasat sub vivieră cu posibilitatea mișcării pe suprafața exterioară a

35 fundului ei și include o duză, un compresor cu recipient, o țevă pentru debitarea aerului și un regulator de presiune a curentului de aer aspirat.

40 (56) Referințe bibliografice:

1. Методические указания по промышленному производству трихограммы на биофабриках. Москва, типография ВАСХНИЛ, 1983, с. 4-9
2. MD 3715 F1 2008.10.31

Șef Secție:

COLESNIC Inesa

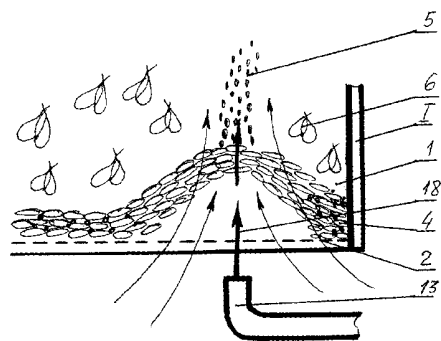
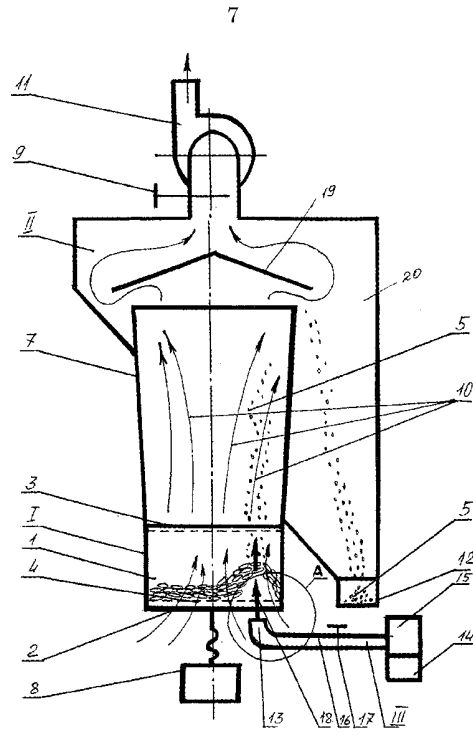
Examinator:

BANTAȘ Valentina

Redactor:

CANȚER Svetlana

MD 3826 F1 2009.02.28



RAPORT DE DOCUMENTARE

(21) Nr. depozit: a 2008 0207	(85) Data fazei naționale PCT:	
(22) Data depozit: 2008.07.24	(86) Cerere internațională PCT:	
Prioritatea invocată : (31) nr.: 32) data : 33) țara : (51) : Int.Cl: A01K 67/00 (2006.01) B07B 4/08 (2006.01) B07B 7/00 (2006.01) Alți indici de clasificare: Titlul : Procedeu de producere a ouălor insectelor fitofagi și utilaj pentru producerea lor (71) Solicitantul : INSTITUTUL DE PROTECȚIE A PLANTELOR ȘI AGRICULTURĂ ECOLOGICĂ, AȘM, MD Termeni caracteristici : Procedeu de producere a ouălor insectelor fitofagi, vivieră, suflarea locală a aerului, colectarea ouălor		
I. Minimul de documente consultate (sistema clasificării și indici de clasificare Int. Cl.		
MD 1994-2008, EA 1996-2008, SU fond BRTȘ, inclusiv și colecția „nepublică”		
II. Documente considerate ca relevante		
Categoria*	Date de identificare ale documentelor citate și indicarea pasajelor pertinente	Numărul revendicării vizate
A	Методические указания по промышленному производству трихограммы на биофабриках. Москва, типография ВАСХНИЛ, 1983, с. 4-9.	1
A	MD 3715 F1 2008.10.31	2
A	MD 1219 G2 1999.05.31	2
A	SU 594939 1978.02.28	2
A	RU 67401 U1 2007.10.27	2
A	SU 836391 A1 1981.06.07	2
A	MD 1036 G2 1998.10.31	2
A	MD 2113 G2 2003.03.31	2
<input type="checkbox"/> Documentele următoare sunt indicate în continuare a rubricii II		<input type="checkbox"/> Informația referitoare la brevete paralele se anexează
* categoriile speciale ale documentelor consultate:		P - document publicat înainte de data de depozit dar după data priorității invocate
A - document care definește stadiul anterior general		T - document publicat după data de depozit sau a priorității invocate, care nu aparține stadiului pertinent al tehnicii, dar care este citat pentru a pune în evidența principiul sau teoria care conține baza invenției
E - document anterior dar publicat la data de depozit național reglementar sau după aceasta data		X - document de relevanță deosebită: invenția revendicată nu poate fi considerată nouă sau implicând activitate inventivă
L - document care poate pune în discuție data priorității invocate, poate contribui la determinarea datei publicării altor divulgări sau pentru un motiv expres (se va indica motivul)		Y - document de relevanță deosebită: invenția revendicată nu poate fi considerată ca implicând activitate inventivă când documentul este asociat cu unul sau mai multe alte documente de aceeași natură, aceasta combinație fiind evidentă pentru o persoană de specialitate
O - document referitor la o divulgare orală, un act de folosire, la o expunere sau orice altă		& - document care face parte din aceeași familie de documente
Data finalizării documentării		2008.12.01
Examinatorul		Bantaș Valentina