[19] 中华人民共和国国家知识产权局

[51] Int. Cl.
A61B 19/00 (2006.01)
A61G 13/10 (2006.01)

[12] 实用新型专利说明书

专利号 ZL 200520087930.1

[45] 授权公告日 2006 年 10 月 11 日

[11] 授权公告号 CN 2824863Y

[22] 申请日 2005.10.17
[21] 申请号 200520087930.1
[73] 专利权人 蔡怀生
地址 274500 山东省菏泽市东明县人民医院外四科
[72] 设计人 蔡怀生
权利要求书 1 页 说明书 1 页 附图 1 页

[54] 实用新型名称

小儿外科用手术体位固定器

[57] 摘要

小儿外科用手术体位固定器，属于医疗器械技术领域。目前在对小儿实施外科手术或清创缝合时，碰到刀口或创伤部位在上半身体侧时，病人要躺成侧卧位，为维持这一姿势要用棉布垫临时固定病人的姿势，由于儿童自制力有限不能持久的保持这一姿势还要由医务人员按压住病人。该实用新型的技术方案为：支撑框架 4 上固定有固定板 2，支撑框架 4 上设置有燕尾槽板 1，移动板 3 下端的燕尾槽与燕尾槽板 1 插接，移动板 3 上设置有固定螺栓 5。它的优点是：该固定器结构设计合理实用，使用该固定器可使患儿始终保持一个姿势有利于手术或清创缝合的顺利进行，它操作简单方便减少了医务人员的护理。

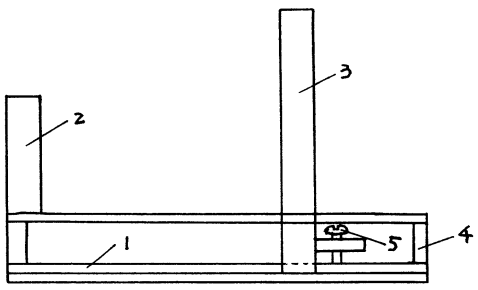

1、小儿外科用手术体位固定器，其特征是：支撑框架（4）上固定有固定板（2），支撑框架（4）上设置有燕尾槽板（1），移动板（3）下端的燕尾槽与燕尾槽板（1）插接，移动板（3）上设置有固定螺栓（5）。

小儿外科用手术体位固定器

技术领域：本实用新型涉及医疗器械技术领域，更具体的讲是小儿外科用手术体位固定器。

背景技术：目前在对小儿实施外科手术或清创缝合时，碰到刀口或创伤部位在上半身体侧时，病人要躺成侧卧位，为维持这一姿势要用棉布垫临时固定病人的姿势，由于儿童自制力有限不能持久的保持这一姿势还要由医务人员按压住病人。

发明内容：为克服上述缺点，本实用新型的目的是设计一种小儿外科用手术体位固定器。它的技术方案为：支撑框架 4 上固定有固定板 2，支撑框架 4 上设置有燕尾槽板 1，移动板 3 下端的燕尾槽与燕尾槽板 1 插接，移动板 3 上设置有固定螺栓 5。该实用新型的优点是：该固定器结构设计合理实用，使用该固定器可使患儿始终保持一个姿势有利于手术或清创缝合的顺利进行，它操作简单方便减少了医务人员的护理。

附图说明：图 1 主视图，图 2 俯视图。附图中：1、燕尾槽板，2、固定板，3、移动板，4、支撑框架，5、固定螺栓。

具体实施方式：支撑框架 4 上固定有固定板 2，支撑框架 4 上设置有燕尾槽板 1，移动板 3 下端的燕尾槽与燕尾槽板 1 插接，移动板 3 上设置有固定螺栓 5。患儿在进行上半身体侧位外科手术或清创缝合时，其胸部接触固定板 2，通过移动板 3 下端的燕尾槽与燕尾槽板 1 推动移动板 3 与其背部接触并移动最后使患儿被夹住，然后上紧固定螺栓 5 在燕尾槽板 1 上使移动板 3 固定住，随后进行手术或清创缝合。

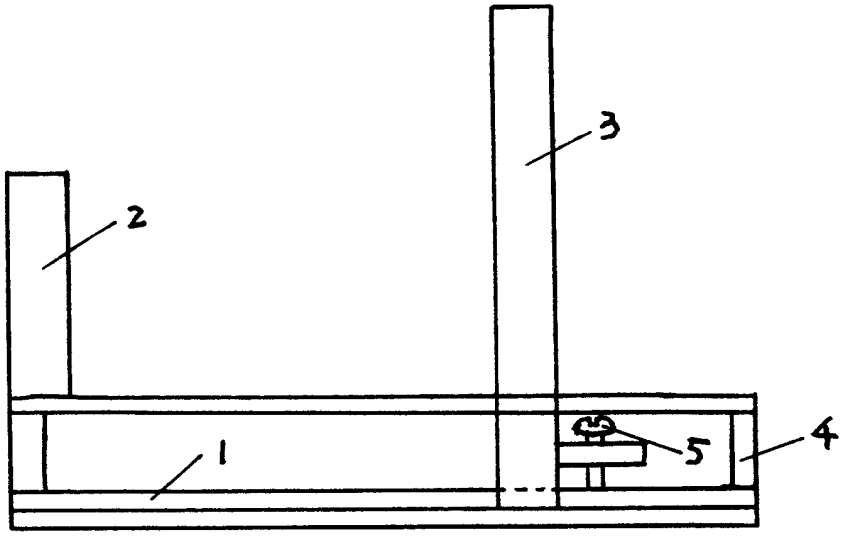

图1

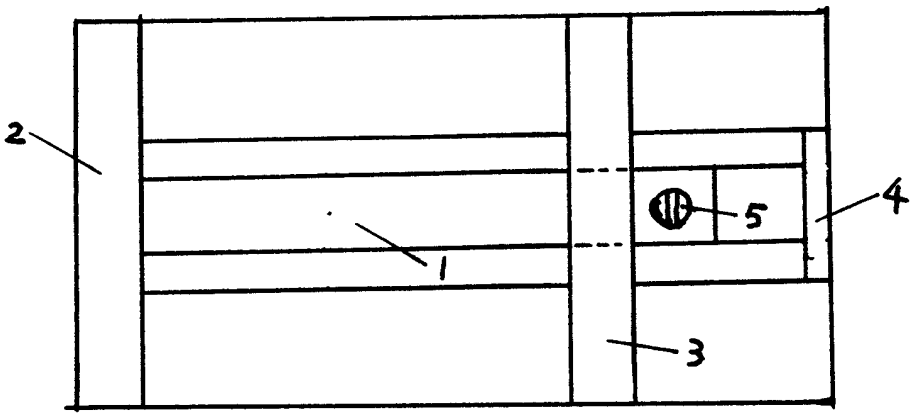

图2