

(12) 按照专利合作条约所公布的国际申请

(19) 世界知识产权组织  
国际局

(43) 国际公布日  
2024年8月15日 (15.08.2024)



(10) 国际公布号  
**WO 2024/164256 A1**

(51) 国际专利分类号:

**H04W 36/00** (2009.01)

(21) 国际申请号:

PCT/CN2023/075267

(22) 国际申请日:

2023年2月9日 (09.02.2023)

(25) 申请语言:

中文

(26) 公布语言:

中文

(71) 申请人:深圳传音控股股份有限公司(SHENZHEN TRANSSION HOLDINGS CO., LTD.) [CN/CN]; 中国广东省深圳市南山区粤海街道深南大道9789号德赛科技大厦标识层17层(自然层15层) 1702-1703号, Guangdong 518057 (CN)。

(72) 发明人:吴文(WU, Wen); 中国广东省深圳市南山区粤海街道深南大道9789号德赛科技大厦标识层17层(自然层15层) 1702-1703号, Guangdong 518057 (CN)。

(74) 代理人:深圳市世纪恒程知识产权代理事务所(CENFO INTELLECTUAL PROPERTY AGENCY); 中国广东省深圳市南山区西丽街

道松坪山社区松坪山路3号奥特迅电力大厦201, Guangdong 518052 (CN)。

(81) 指定国(除另有指明, 要求每一种可提供的国家保护): AE, AG, AL, AM, AO, AT, AU, AZ, BA, BB, BG, BH, BN, BR, BW, BY, BZ, CA, CH, CL, CN, CO, CR, CU, CV, CZ, DE, DJ, DK, DM, DO, DZ, EC, EE, EG, ES, FI, GB, GD, GE, GH, GM, GT, HN, HR, HU, ID, IL, IN, IQ, IR, IS, IT, JM, JO, JP, KE, KG, KH, KN, KP, KR, KW, KZ, LA, LC, LK, LR, LS, LU, LY, MA, MD, MG, MK, MN, MW, MX, MY, MZ, NA, NG, NI, NO, NZ, OM, PA, PE, PG, PH, PL, PT, QA, RO, RS, RU, RW, SA, SC, SD, SE, SG, SK, SL, ST, SV, SY, TH, TJ, TM, TN, TR, TT, TZ, UA, UG, US, UZ, VC, VN, WS, ZA, ZM, ZW。

(84) 指定国(除另有指明, 要求每一种可提供的地区保护): ARIPO (BW, CV, GH, GM, KE, LR, LS, MW, MZ, NA, RW, SC, SD, SL, ST, SZ, TZ, UG, ZM, ZW), 欧亚 (AM, AZ, BY, KG, KZ, RU, TJ, TM), 欧洲 (AL, AT, BE, BG, CH, CY, CZ, DE, DK, EE, ES, FI, FR, GB, GR, HR, HU, IE, IS, IT, LT, LU, LV, MC, ME, MK, MT, NL, NO, PL, PT, RO, RS, SE, SI, SK, SM, TR), OAPI (BF, BJ, CF,

(54) Title: PROCESSING METHOD, COMMUNICATION DEVICE AND STORAGE MEDIUM

(54) 发明名称: 处理方法、通信设备及存储介质

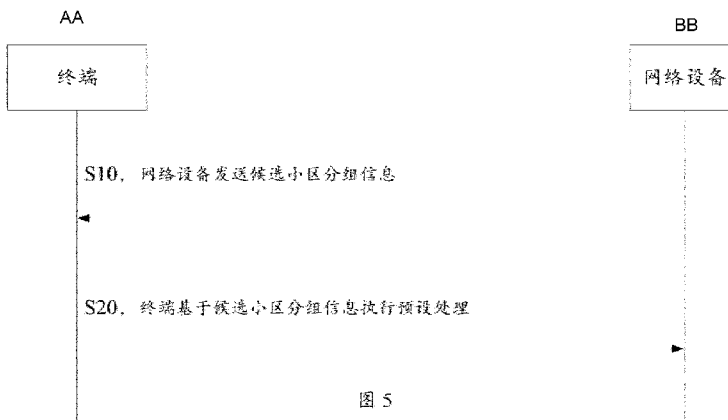


图 5

S10 A network device sends candidate cell grouping information  
S20 A terminal executes preset processing on the basis of the candidate cell grouping information  
AA Terminal  
BB Network device

(57) Abstract: Disclosed in the present application are a processing method, a communication device and a storage medium. The method comprises: a network device sends candidate cell grouping information, such that a terminal executes preset processing on the basis of the candidate cell grouping information. The technical solution of the present application can reduce the impact of ping-pong switching on LTM, and/or reduce the measurement time delay and/or signaling overhead.

(57) 摘要: 本申请公开了一种处理方法、通信设备及存储介质, 该方法包括: 网络设备发送候选小区分组信息, 以供终端基于候选小区分组信息执行预设处理。本申请技术方案可以减少乒乓切换对LTM的影响, 和/或, 减少测量时延和/或信令开销。

[见续页]

WO 2024/164256 A1

CG, CI, CM, GA, GN, GQ, GW, KM, ML, MR, NE, SN,  
TD, TG)。

本国际公布:

- 包括国际检索报告(条约第21条(3))。

## 处理方法、通信设备及存储介质

## 技术领域

本申请涉及通信技术领域，具体涉及一种处理方法、通信设备及存储介质。

## 5 背景技术

测量时延是指一个更好的小区出现后，UE 执行测量、触发测量报告到触发小区切换所需的时间，对整理移动性时延有贡献。

在构思及实现本申请过程中，发明人发现至少存在如下问题：当前 LTM(L1/L2-triggered mobility, L1/L2 触发的移动性)中，L1 测量时延作为总体移动性时延的一部分，假设采用  
10 L1 测量/上报触发 LTM 来减少测量时延，由于 L1 测量不稳定，可能导致频繁的乒乓切换。因此，需要提出一种方案解决由于采用 L1 测量/上报来触发 LTM 导致的乒乓切换的技术问题，减少移动性时延。

前面的叙述在于提供一般的背景信息，并不一定构成现有技术。

## 技术方案

15 本申请的主要目的在于提供一种处理方法、通信设备及存储介质，旨在解决由于采用 L1 测量/上报来触发 LTM 导致的乒乓切换的技术问题，减少移动性时延。

本申请提供一种处理方法，可应用于通信设备（如终端，具体如手机），包括步骤：

S20：基于候选小区分组信息执行预设处理。

可选地，所述步骤 S20，包括步骤：

20 S21：根据服务小区与候选小区分组信息确定处理参数；

S22：基于所述处理参数执行预设处理。

可选地，相同 DU 内的候选小区处于同一分组。

可选地，不同 DU 内的候选小区处于不同分组。

可选地，候选小区包含当前服务小区。

25 所述 S21 步骤之前，还包括：根据候选小区分组信息确定或判断是否确定处理参数。

可选地，所述 S21 步骤，包括以下至少一项：

候选小区与当前服务小区处于同一分组时，采用第一套处理参数；

候选小区与当前服务小区不处于同一分组时，采用第二套处理参数；

30 候选小区与当前服务小区处于同一分组时，不采用测量迟滞和/或测量触发时间和/或滤波系数；

候选小区与当前服务小区处于同一分组时，采用第一预设值的测量迟滞和/或测量触发时间和/或滤波系数；

候选小区与当前服务小区处于不同分组时，采用测量迟滞和/或测量触发时间和/或滤波系数；

35 候选小区与当前服务小区处于不同分组时，采用第二预设值的测量迟滞和/或测量触发时间和/或滤波系数。

可选地，所述步骤 S20，包括以下至少一项：

对于分组内小区切换，不执行 RLC 重建和/或 MAC 重启和/或部分 MAC 重启；

对于分组间小区切换，执行 RLC 重建和/或 MAC 重启和/或部分 MAC 重启；

基于处理参数确定候选小区是否满足测量报告上报条件，若是，则发送 L1 的测量报告，

- 5 以供网络设备根据所述测量报告执行基于 L1/L2 的小区间移动性，和/或，以供网络设备下发命令去激活或删除候选小区。

可选地，所述方法还包括以下至少一项：

根据切换命令执行基于 L1/L2 的小区间切换；

根据去激活或删除命令对去激活或删除的候选小区不执行 L1 测量。

- 10 本申请还提出一种处理方法，可应用于通信设备（如网络设备，具体如基站），包括步骤：  
S10：发送候选小区分组信息，以供终端基于候选小区分组信息执行预设处理。

可选地，步骤 S10 包括：

发送候选小区分组信息，以供终端根据服务小区与候选小区分组信息确定处理参数，基于处理参数执行预设处理。

- 15 可选地，还包括以下至少一项：

相同 DU 内的候选小区处于同一分组；

不同 DU 内的候选小区处于不同分组；

候选小区包含当前服务小区；

候选小区与当前服务小区处于同一分组时，采用第一套处理参数；

- 20 候选小区与当前服务小区不处于同一分组时，采用第二套处理参数；

候选小区与当前服务小区处于同一分组时，不采用测量迟滞和/或测量触发时间和/或滤波系数；

候选小区与当前服务小区处于同一分组时，采用第一预设值的测量迟滞和/或测量触发时间和/或滤波系数；

- 25 候选小区与当前服务小区处于不同分组时，采用测量迟滞和/或测量触发时间和/或滤波系数；

候选小区与当前服务小区处于不同分组时，采用第二预设值的测量迟滞和/或测量触发时间和/或滤波系数。

可选地，还包括以下至少一项：

- 30 基于测量报告下发切换命令，以供终端执行基于 L1/L2 的小区间切换；

基于测量报告，和/或服务小区或待切换小区与候选小区邻区关系或切换记录下发命令去激活或删除候选小区；可选地，测量报告由终端在基于处理参数确定候选小区满足测量报告上报条件后发送。

可选地，还包括以下至少一项：

- 35 在测量报告不包含候选小区的测量结果时，下发命令去激活或删除候选小区；

在候选小区的测量结果低于设定门限时，下发命令去激活或删除所述候选小区；

在候选小区不在当前服务小区或待切换小区邻区列表时，下发命令去激活或删除候选小区；  
在候选小区与当前服务小区或待切换小区没有切换记录时，下发命令去激活或删除候选小区；

在去激活的候选小区在当前服务小区或待切换小区邻区列表时，下发命令激活候选小区；

5 去激活或删除命令或激活命令通过切换命令下发。

本申请还提供一种处理装置，包括：

执行模块，用于基于候选小区分组信息执行预设处理。

本申请还提供一种处理装置，包括：

发送模块，用于发送候选小区分组信息，以供终端基于候选小区分组信息执行预设处理。

10 本申请还提供一种通信设备，包括：存储器、处理器及存储在所述存储器上并可在所述处理器上运行的处理程序，所述处理程序被所述处理器执行时实现如任一上述的处理方法的步骤。本申请的通信设备，可以是终端（如手机），也可以是网络设备（如基站），具体所指，需要结合上下文加以明确。

本申请还提供一种存储介质，所述存储介质上存储有计算机程序，所述计算机程序被处理器  
15 器执行时实现如任一上述的处理方法的步骤。

本申请实施例还提供一种计算机程序产品，计算机程序产品包括计算机程序代码，当计算机程序代码在计算机上运行时，使得计算机执行如任一上述的处理方法的步骤。

本申请实施例还提供一种芯片，包括存储器和处理器，存储器用于存储计算机程序，处理器  
20 器用于从存储器中调用并运行计算机程序，使得安装有芯片的设备执行如任一上述的处理方法的步骤。

本申请技术方案，通过网络设备发送候选小区分组信息，由终端基于候选小区分组信息执行预设处理，不需要每次重新配置当前服务小区到其他候选小区的测量配置，可以减少乒乓切换对 L1/L2 inter-cell mobility 的影响，和/或，减少测量时延和/或信令开销。

#### 附图说明

25 此处的附图被并入说明书中并构成本说明书的一部分，示出了符合本申请的实施例，并与说明书一起用于解释本申请的原理。为了更清楚地说明本申请实施例的技术方案，下面将对实施例描述中所需要使用的附图作简单地介绍，显而易见地，对于本领域普通技术人员而言，在不付出创造性劳动性的前提下，还可以根据这些附图获得其他的附图。

图 1 为实现本申请各个实施例的一种移动终端的硬件结构示意图；

30 图 2 为本申请实施例提供的一种通信网络系统架构图；

图 3 为本申请处理方法实施例涉及的控制器的硬件结构示意图；

图 4 为本申请处理方法实施例涉及的网络节点的硬件结构示意图；

图 5 为本申请处理方法实施例终端与网络设备的交互流程示意图；

图 6 为本申请处理方法第二实施例的流程示意图；

35 图 7 为本申请处理方法实施例涉及的一种场景示意图。

本申请目的的实现、功能特点及优点将结合实施例，参照附图做进一步说明。通过上述附

图，已示出本申请明确的实施例，后文中将有更详细的描述。这些附图和文字描述并不是为了通过任何方式限制本申请构思的范围，而是通过参考特定实施例为本领域技术人员说明本申请的概念。

### 本申请的实施方式

5 这里将详细地对示例性实施例进行说明，其示例表示在附图中。下面的描述涉及附图中，除非另有表示，不同附图中的相同数字表示相同或相似的要素。以下示例性实施例中所描述的实施方式并不代表与本申请相一致的所有实施方式。相反，它们仅是与如所附权利要求书中所详述的、本申请的一些方面相一致的装置和方法的例子。

需要说明的是，在本文中，术语“包括”、“包含”或者其任何其他变体意在涵盖非排他性的  
10 包含，从而使得包括一系列要素的过程、方法、物品或者装置不仅包括那些要素，而且还包括没有明确列出的其他要素，或者是还包括为这种过程、方法、物品或者装置所固有的要素。在没有更多限制的情况下，由语句“包括一个……”限定的要素，并不排除在包括该要素的过程、方法、物品或者装置中还存在另外的相同要素，此外，本申请不同实施例中具有同样命名的部件、特征、要素可能具有相同含义，也可能具有不同含义，其具体含义  
15 需以其在该具体实施例中的解释或者进一步结合该具体实施例中上下文进行确定。

应当理解，尽管在本文可能采用术语第一、第二、第三等来描述各种信息，但这些信息不应限于这些术语。这些术语仅用来将同一类型的信息彼此区分开。例如，在不脱离本文范围的情况下，第一信息也可以被称为第二信息，类似地，第二信息也可以被称为第一信息。取决于语境，如在此所使用的词语“如果”可以被解释成为“在……时”或“当……时”或“响应于确定”。再者，如同在本文中所使用的，单数形式“一”、“一个”和“该”旨在也包括复数形式，除非上下文中有相反的指示。应当进一步理解，术语“包含”、“包括”表明存在所述的特征、步骤、操作、元件、组件、项目、种类、和/或组，但不排除一个或多个其他特征、步骤、操作、元件、组件、项目、种类、和/或组的存在、出现或添加。本申请使用的术语“或”、“和/或”、“包括以下至少一个”等可被解释为包括性的，或意味着任一个或任何组合。  
20 例如，“包括以下至少一个：A、B、C”意味着“以下任一个：A；B；C；A和B；A和C；B和C；A和B和C”，再如，“A、B或C”或者“A、B和/或C”意味着“以下任一个：A；B；C；A和B；A和C；B和C；A和B和C”。仅当元件、功能、步骤或操作的组合在某些方式下内在地互相排斥时，才会出现该定义的例外。•

应该理解的是，虽然本申请实施例中的流程图中的各个步骤按照箭头的指示依次显示，但是  
30 这些步骤并不是必然按照箭头指示的顺序依次执行。除非本文中有明确的说明，这些步骤的执行并没有严格的顺序限制，其可以以其他的顺序执行。而且，图中的至少一部分步骤可以包括多个子步骤或者多个阶段，这些子步骤或者阶段并不必然是在同一时刻执行完成，而是可以在不同的时刻执行，其执行顺序也不必然是依次进行，而是可以与其他步骤或者其他步骤的子步骤或者阶段的至少一部分轮流或者交替地执行。

35 取决于语境，如在此所使用的词语“如果”、“若”可以被解释成为“在……时”或“当……时”或“响应于确定”或“响应于检测”。类似地，取决于语境，短语“如果确定”或“如果检测（陈

述的条件或事件) ”可以被解释成为“当确定时”或“响应于确定”或“当检测 (陈述的条件或事件) 时”或“响应于检测 (陈述的条件或事件) ”。

需要说明的是, 在本文中, 采用了诸如 S10、S20 等步骤代号, 其目的是为了更清楚简要地表述相应内容, 不构成顺序上的实质性限制, 本领域技术人员在具体实施时, 可能会先  
5 执行 S20 后执行 S10 等, 但这些均应在本申请的保护范围之内。

应当理解, 此处所描述的具体实施例仅仅用以解释本申请, 并不用于限定本申请。

在后续的描述中, 使用用于表示元件的诸如“模块”、“部件”或者“单元”的后缀仅为了有利于本申请的说明, 其本身没有特定的意义。因此, “模块”、“部件”或者“单元”可以混合地使用。

10 本申请中提及的通信设备, 可以是终端 (如手机), 也可以是网络设备 (如基站), 具体所指, 需要结合上下文加以明确。

可选地, 终端可以以各种形式来实施。例如, 本申请中描述的终端可以包括诸如手机、平板电脑、笔记本电脑、掌上电脑、个人数字助理 (Personal Digital Assistant, PDA)、便携式媒体播放器 (Portable Media Player, PMP)、导航装置、可穿戴设备、智能手环、计步  
15 器等智能终端, 以及诸如数字 TV、台式计算机等固定终端。

后续描述中将以移动终端为例进行说明, 本领域技术人员将理解的是, 除了特别用于移动目的的元件之外, 根据本申请的实施方式的构造也能够应用于固定类型的终端。

请参阅图 1, 其为实现本申请各个实施例的一种移动终端的硬件结构示意图, 该移动终端  
20 100 可以包括: RF (Radio Frequency, 射频) 单元 101、WiFi 模块 102、音频输出单元 103、A/V (音频/视频) 输入单元 104、传感器 105、显示单元 106、用户输入单元 107、接口单元 108、存储器 109、处理器 110、以及电源 111 等部件。本领域技术人员可以理解, 图 1 中示出的移动终端结构并不构成对移动终端的限定, 移动终端可以包括比图示更多或更少的部件, 或者组合某些部件, 或者不同的部件布置。

下面结合图 1 对移动终端的各个部件进行具体的介绍:

25 射频单元 101 可用于收发信息或通话过程中, 信号的接收和发送, 具体的, 将基站的下行信息接收后, 给处理器 110 处理; 另外, 将上行的数据发送给基站。通常, 射频单元 101 包括但不限于天线、至少一个放大器、收发信机、耦合器、低噪声放大器、双工器等。此外, 射频单元 101 还可以通过无线通信与网络和其他设备通信。上述无线通信可以使用任一通信标准或协议, 包括但不限于 GSM (Global System of Mobile communication, 全球  
30 移动通讯系统)、GPRS (General Packet Radio Service, 通用分组无线服务)、CDMA2000 (Code Division Multiple Access 2000, 码分多址 2000)、WCDMA (Wideband Code Division Multiple Access, 宽带码分多址)、TD-SCDMA (Time Division-Synchronous Code Division Multiple Access, 时分同步码分多址)、FDD-LTE (Frequency Division Duplexing- Long Term Evolution, 频分双工长期演进)、TDD-LTE (Time Division Duplexing- Long Term Evolution, 分时双工长期演进) 和 5G 等。  
35

WiFi 属于短距离无线传输技术, 移动终端通过 WiFi 模块 102 可以帮助用户收发电子邮件、

浏览网页和访问流式媒体等，它为用户提供了无线的宽带互联网访问。虽然图 1 示出了 WiFi 模块 102，但是可以理解的是，其并不属于移动终端的必须构成，完全可以根据需要在不改变发明的本质的范围内而省略。

5 音频输出单元 103 可以在移动终端 100 处于呼叫信号接收模式、通话模式、记录模式、语音识别模式、广播接收模式等等模式下时，将射频单元 101 或 WiFi 模块 102 接收的或者在存储器 109 中存储的音频数据转换成音频信号并且输出为声音。而且，音频输出单元 103 还可以提供与移动终端 100 执行的特定功能相关的音频输出(例如，呼叫信号接收声音、消息接收声音等等)。音频输出单元 103 可以包括扬声器、蜂鸣器等等。

10 A/V 输入单元 104 用于接收音频或视频信号。A/V 输入单元 104 可以包括图形处理器 (Graphics Processing Unit, GPU) 1041 和麦克风 1042，图形处理器 1041 对在视频捕获模式或图像捕获模式中由图像捕获装置(如摄像头)获得的静态图片或视频的图像数据进行处理。处理后的图像帧可以显示在显示单元 106 上。经图形处理器 1041 处理后的图像帧可以存储在存储器 109 (或其它存储介质)中或者经由射频单元 101 或 WiFi 模块 102 进行发送。麦克风 1042 可以在电话通话模式、记录模式、语音识别模式等等运行模式中经由  
15 麦克风 1042 接收声音(音频数据)，并且能够将这样的声音处理为音频数据。处理后的音频(语音)数据可以在电话通话模式的情况下转换为可经由射频单元 101 发送到移动通信基站的格式输出。麦克风 1042 可以实施各种类型的噪声消除(或抑制)算法以消除(或抑制)在接收和发送音频信号的过程中产生的噪声或者干扰。

20 移动终端 100 还包括至少一种传感器 105，比如光传感器、运动传感器以及其他传感器。可选地，光传感器包括环境光传感器及接近传感器，可选地，环境光传感器可根据环境光线的明暗来调节显示面板 1061 的亮度，接近传感器可在移动终端 100 移动到耳边时，关闭显示面板 1061 和/或背光。作为运动传感器的一种，加速计传感器可检测各个方向上(一般为三轴)加速度的大小，静止时可检测出重力的大小及方向，可用于识别手机姿态的应用(比如横竖屏切换、相关游戏、磁力计姿态校准)、振动识别相关功能(比如计步器、  
25 敲击)等；至于手机还可配置的指纹传感器、压力传感器、虹膜传感器、分子传感器、陀螺仪、气压计、湿度计、温度计、红外线传感器等其他传感器，在此不再赘述。

显示单元 106 用于显示由用户输入的信息或提供给用户的信息。显示单元 106 可包括显示面板 1061，可以采用液晶显示器(Liquid Crystal Display, LCD)、有机发光二极管(Organic Light-Emitting Diode, OLED)等形式来配置显示面板 1061。

30 用户输入单元 107 可用于接收输入的数字或字符信息，以及产生与移动终端的用户设置以及功能控制有关的键信号输入。可选地，用户输入单元 107 可包括触控面板 1071 以及其他输入设备 1072。触控面板 1071，也称为触摸屏，可收集用户在其上或附近的触摸操作(比如用户使用手指、触笔等任何适合的物体或附件在触控面板 1071 上或在触控面板 1071 附近的操作)，并根据预先设定的程式驱动相应的连接装置。触控面板 1071 可包括触摸  
35 检测装置和触摸控制器两个部分。可选地，触摸检测装置检测用户的触摸方位，并检测触摸操作带来的信号，将信号传送给触摸控制器；触摸控制器从触摸检测装置上接收触摸信

息，并将它转换成触点坐标，再送给处理器 110，并能接收处理器 110 发来的命令并加以执行。此外，可以采用电阻式、电容式、红外线以及表面声波等多种类型实现触控面板 1071。除了触控面板 1071，用户输入单元 107 还可以包括其他输入设备 1072。可选地，其他输入设备 1072 可以包括但不限于物理键盘、功能键（比如音量控制按键、开关按键等）、  
5 轨迹球、鼠标、操作杆等中的一种或多种，具体此处不做限定。

可选地，触控面板 1071 可覆盖显示面板 1061，当触控面板 1071 检测到在其上或附近的触摸操作后，传送给处理器 110 以确定触摸事件的类型，随后处理器 110 根据触摸事件的类型在显示面板 1061 上提供相应的视觉输出。虽然在图 1 中，触控面板 1071 与显示面板 1061 是作为两个独立的部件来实现移动终端的输入和输出功能，但是在某些实施例中，可以将  
10 触控面板 1071 与显示面板 1061 集成而实现移动终端的输入和输出功能，具体此处不做限定。

接口单元 108 用作至少一个外部装置与移动终端 100 连接可以通过的接口。例如，外部装置可以包括有线或无线头戴式耳机端口、外部电源(或电池充电器)端口、有线或无线数据端口、存储卡端口、用于连接具有识别模块的装置的端口、音频输入/输出(I/O)端口、视频  
15 I/O 端口、耳机端口等等。接口单元 108 可以用于接收来自外部装置的输入(例如，数据信息、电力等等)并且将接收到的输入传输到移动终端 100 内的一个或多个元件或者可以用于在移动终端 100 和外部装置之间传输数据。

存储器 109 可用于存储软件程序以及各种数据。存储器 109 可主要包括存储程序区和存储数据区，可选地，存储程序区可存储操作系统、至少一个功能所需的应用程序（比如声音播放功能、图像播放功能等）等；存储数据区可存储根据手机的使用所创建的数据（比如音频数据、电话本等）等。此外，存储器 109 可以包括高速随机存取存储器，还可以包括非易失性存储器，例如至少一个磁盘存储器件、闪存器件、或其他易失性固态存储器件。  
20 处理器 110 是移动终端的控制中心，利用各种接口和线路连接整个移动终端的各个部分，通过运行或执行存储在存储器 109 内的软件程序和/或模块，以及调用存储在存储器 109 内的数据，执行移动终端的各种功能和处理数据，从而对移动终端进行整体监控。处理器 110 可包括一个或多个处理单元；优选的，处理器 110 可集成应用处理器和调制解调处理器，可选地，应用处理器主要处理操作系统、用户界面和应用程序等，调制解调处理器主要处理无线通信。可以理解的是，上述调制解调处理器也可以不集成到处理器 110 中。

移动终端 100 还可以包括给各个部件供电的电源 111（比如电池），优选的，电源 111 可以通过电源管理系统与处理器 110 逻辑相连，从而通过电源管理系统实现管理充电、放电、  
30 以及功耗管理等功能。

尽管图 1 未示出，移动终端 100 还可以包括蓝牙模块等，在此不再赘述。

为了便于理解本申请实施例，下面对本申请的移动终端所基于的通信网络系统进行描述。请参阅图 2，图 2 为本申请实施例提供的一种通信网络系统架构图，该通信网络系统为通用移动通信技术的 LTE 系统，该 LTE 系统包括依次通讯连接的 UE（User Equipment，用户设备）201， E-UTRAN（Evolved UMTS Terrestrial Radio Access Network，演进式 UMTS  
35

陆地无线接入网) 202, EPC (Evolved Packet Core, 演进式分组核心网) 203 和运营商的 IP 业务 204。

可选地, UE201 可以是上述终端 100, 此处不再赘述。

5 E-UTRAN202 包括 eNodeB2021 和其它 eNodeB2022 等。可选地, eNodeB2021 可以通过回程 (backhaul) (例如 X2 接口) 与其它 eNodeB2022 连接, eNodeB2021 连接到 EPC203, eNodeB2021 可以提供 UE201 到 EPC203 的接入。

10 EPC203 可以包括 MME (Mobility Management Entity, 移动性管理实体) 2031, HSS (Home Subscriber Server, 归属用户服务器) 2032, 其它 MME2033, SGW (Serving Gate Way, 服务网关) 2034, PGW (PDN Gate Way, 分组数据网络网关) 2035 和 PCRF (Policy and Charging Rules Function, 政策和资费功能实体) 2036 等。可选地, MME2031 是处理 UE201 和 EPC203 之间信令的控制节点, 提供承载和连接管理。HSS2032 用于提供一些寄存器来管理诸如归属位置寄存器 (图中未示) 之类的功能, 并且保存有一些有关服务特征、数据速率等用户专用的信息。所有用户数据都可以通过 SGW2034 进行发送, PGW2035 可以提供 UE 201 的 IP 地址分配以及其它功能, PCRF2036 是业务数据流和 IP 承载资源的策略与  
15 计费控制策略决策点, 它为策略与计费执行功能单元 (图中未示) 选择及提供可用的策略和计费控制决策。

IP 业务 204 可以包括因特网、内联网、IMS (IP Multimedia Subsystem, IP 多媒体子系统) 或其它 IP 业务等。

20 虽然上述以 LTE 系统为例进行了介绍, 但本领域技术人员应当知晓, 本申请不仅仅适用于 LTE 系统, 也可以适用于其他无线通信系统, 例如 GSM、CDMA2000、WCDMA、TD-SCDMA、5G 以及未来新的网络系统 (如 6G) 等, 此处不做限定。

基于上述移动终端硬件结构以及通信网络系统, 提出本申请各个实施例。

25 图 3 为本申请提供的一种控制器 140 的硬件结构示意图。该控制器 140 包括: 存储器 1401 和处理器 1402, 存储器 1401 用于存储程序指令, 处理器 1402 用于调用存储器 1401 中的程序指令执行上述方法实施例一中控制器所执行的步骤, 其实现原理以及有益效果类似, 此处不再进行赘述。

可选地, 上述控制器还包括通信接口 1403, 该通信接口 1403 可以通过总线 1404 与处理器 1402 连接。处理器 1402 可以控制通信接口 1403 来实现控制器 140 的接收和发送的功能。

30 图 4 为本申请提供的一种网络节点 150 的硬件结构示意图。该网络节点 150 包括: 存储器 1501 和处理器 1502, 存储器 1501 用于存储程序指令, 处理器 1502 用于调用存储器 1501 中的程序指令执行上述方法实施例一中首节点所执行的步骤, 其实现原理以及有益效果类似, 此处不再进行赘述。

可选地, 上述控制器还包括通信接口 1503, 该通信接口 1503 可以通过总线 1504 与处理器 1502 连接。处理器 1502 可以控制通信接口 1503 来实现网络节点 150 的接收和发送的功能。

35 上述以软件功能模块的形式实现的集成的模块, 可以存储在一个计算机可读取存储介质中。上述软件功能模块存储在一个存储介质中, 包括若干指令用以使得一台计算机设备(可以是

个人计算机, 服务器, 或者网络设备等)或处理器(英文: processor)执行本申请各个实施例方法的部分步骤。

参照图 5 所示, 本申请第一实施例提出一种处理方法, 包括步骤:

S10, 网络设备发送候选小区分组信息, 以供终端基于候选小区分组信息执行预设处理;

5 S20, 终端基于候选小区分组信息执行预设处理。

本申请实施例处理方法可以应用于终端(如手机), 也可以应用于网络设备(如基站)。本实施例考虑到, 假设采用 L1 测量/上报触发 L1/L2 inter-cell mobility, 来减少测量时延, 由于 L1 测量不稳定, 可能导致频繁的乒乓切换。为了减少乒乓切换可以针对 L1 测量、上报引入测量迟滞(Hysteresis, 在事件触发报告条件的进入和离开条件中使用的参数)、测量  
10 触发时间(TimeToTrigger, 为了触发测量报告, 事件的特定标准需要满足的时间)、滤波系数(filterCoefficient, 测量滤波系数), 但引入 Hysteresis, TimeToTrigger、filterCoefficient 可能也会带来测量时延。因此, 需要减少乒乓切换影响和/或测量时延。此外, 还需要考虑乒乓切换对不同场景(inter-DU/intra-DU)的 L1/L2 inter-cell mobility 影响不一样。

15 可选地, 针对 LTM 连续移动性场景, 即终端在执行 L1/L2 inter-cell mobility 后, 保留之前的候选小区配置, 继续进行 LTM。

本申请实施例方案可以解决由于采用 L1 测量/上报来触发 LTM 导致的乒乓切换的影响的问题, 减少乒乓切换对 L1/L2 inter-cell mobility 的影响, 和/或, 减少测量时延和/或信令开销。

20 在本实施例方案中, 通过网络设备发送候选小区分组信息, 以供终端基于候选小区分组信息执行预设处理。

可选地, 候选小区分组信息是指相同 DU 内的候选小区处于同一分组和/或不同 DU 内的候选小区处于不同分组, 比如网络设备可以给各候选小区分配分组 ID, 处于相同 DU 内的候选小区分配相同的分组 ID, 和/或, 处于不同 DU 内的候选小区分配不同的分组 ID。

25 可选地, 候选小区分组信息由网络设备下发, 终端接收到网络设备下发的候选小区分组信息, 基于候选小区分组信息执行预设处理。

可选地, 预设处理包括: 执行基于 L1/L2 的小区间移动性。

可选地, 执行基于 L1/L2 的小区间移动性, 可以包括: 终端执行基于 L1/L2 的小区间移动性测量, 测量上报, 网络设备根据测量报告下发切换命令和/或终端收到切换命令后进行小区间切换并执行 RLC 重建、MAC 重启等。

30 相较于现有技术, 本申请技术方案中, 通过网络设备发送候选小区分组信息, 由终端基于候选小区分组信息执行预设处理, 不需要每次重新配置当前服务小区到其他候选小区的测量配置, 可以减少乒乓切换对 L1/L2 inter-cell mobility 的影响, 和/或, 减少测量时延和/或信令开销。

35 参照图 6 所示, 本申请第二实施例提出一种处理方法, 基于上述图 5 所示的实施例的基础上, 步骤 S20, 包括步骤:

S21: 终端根据服务小区与候选小区分组信息确定处理参数;

S22: 终端基于所述处理参数执行预设处理。

在一种实现方式中, 在终端基于候选小区分组信息执行基于 L1/L2 的小区间移动性的场景下, 处理参数包括测量参数。

可选地, 步骤 S20, 可以包括步骤:

- 5 终端根据服务小区与候选小区分组信息确定测量参数;

终端基于所述测量参数执行基于 L1/L2 的小区间移动性测量及上报。

可选地, 所述测量参数包括以下至少一种:

测量迟滞 Hysteresis ;

测量触发时间 timeToTrigger;

- 10 滤波系数 filterCoefficient。

可选地, 所述 S21 步骤之前, 还包括: 终端根据候选小区分组信息确定或判断是否确定处理参数。

可选地, 终端根据候选小区分组信息确定或判断是否确定测量参数。

- 15 可选地, 考虑到乒乓切换对不同场景(inter-DU/intra-DU)的 L1/L2 inter-cell mobility 影响不一样, 本实施例根据候选小区是否处于相同 DU 内进行对应的分组, 目的在于减少移动性时延, 在减少乒乓切换的同时减少测量时延。

可选地, 本申请实施例方案还包括以下至少一项:

相同 DU 内的候选小区处于同一分组;

不同 DU 内的候选小区处于不同分组;

- 20 候选小区包含当前服务小区。

可选地, 网络设备可以给各候选小区分配分组 ID, 处于相同 DU 内的候选小区分配相同的分组 ID, 和/或, 处于不同 DU 内的候选小区分配不同的分组 ID。

可选地, 所述 S21 步骤, 包括以下至少一项:

候选小区与当前服务小区处于同一分组时, 采用第一套处理参数;

- 25 候选小区与当前服务小区不处于同一分组时, 采用第二套处理参数;

候选小区与当前服务小区处于同一分组时, 不采用测量迟滞和/或测量触发时间和/或滤波系数;

候选小区与当前服务小区处于同一分组时, 采用第一预设值的测量迟滞和/或测量触发时间和/或滤波系数;

- 30 候选小区与当前服务小区处于不同分组时, 采用测量迟滞和/或测量触发时间和/或滤波系数;

候选小区与当前服务小区处于不同分组时, 采用第二预设值的测量迟滞和/或测量触发时间和/或滤波系数。

可选地, 第二预设值大于第一预设值。

- 35 可选地, 针对 intra-DU 场景, 由于服务小区和候选小区共 SDAP/PDCP/RLC/MAC 配置, 因此乒乓切换对 intra-DU 影响较小, 可以不采用/采用较小的 Hysteresis, TimeToTrigger,

filterCoefficient。

可选地，针对 intra-CU inter-DU 场景，由于服务小区和候选小区 RLC/MAC 位于不同 DU，切换时需要 RLC 重建和 MAC 重启，因此乒乓切换对 intra-DU 影响大，为了减少乒乓切换可以采用/采用较大的 Hysteresis, TimeToTrigger, filterCoefficient。

- 5 可选地，由于 UE 并不知晓候选小区和服务小区之间是否共 DU，因此网络在配置候选小区时可以将候选小区按所属 DU 进行分组，相同 DU 分组内的小区进行 L1 测量和上报时，可以不采用/采用较小的 Hysteresis, TimeToTrigger, filterCoefficient。不同 DU 分组内的小区进行 L1 测量和上报时可以采用/采用较大的 Hysteresis, TimeToTrigger, filterCoefficient。

可选地，所述步骤 S20，还包括以下至少一项：

- 10 终端对于分组内小区切换，不执行 RLC 重建和/或 MAC 重启和/或部分 MAC 重启；

终端对于分组间小区切换，执行 RLC 重建和/或 MAC 重启和/或部分 MAC 重启。

本申请第三实施例还提出一种处理方法，基于上述对应的实施例，在本实施例的一种实现方式中，终端基于所述测量参数执行基于 L1/L2 的小区间移动性包括：

- 15 终端基于测量参数确定候选小区是否满足测量报告上报条件；若确定候选小区满足测量报告上报条件，则终端向网络设备发送 L1 的测量报告，以供网络设备根据所述测量报告执行基于 L1/L2 的小区间移动性，和/或，以供网络设备下发命令去激活或删除候选小区。

可选地，网络设备根据所述测量报告执行基于 L1/L2 的小区间移动性包括：

网络设备根据终端上报的测量报告下发切换命令，执行基于 L1/L2 的小区间移动性，以供终端收到切换命令后执行基于 L1/L2 的小区间切换。

- 20 可选地，所述测量报告包含满足测量报告上报条件的候选小区之外的其他候选小区的测量结果。

可选地，终端接收网络设备下发的切换命令，根据所述切换命令执行基于 L1/L2 的小区间切换。

可选地，还包括以下至少一项：

- 25 网络设备基于测量报告，和/或服务小区或待切换小区与候选小区邻区关系或切换记录下发命令去激活或删除候选小区；可选地，测量报告由终端在基于处理参数确定候选小区满足测量报告上报条件后发送。

终端接收网络设备下发的去激活或删除命令，根据所述去激活或删除命令对去激活或删除的候选小区不执行 L1 测量。

- 30 可选地，还包括以下至少一项：

在测量报告不包含候选小区的测量结果时，网络设备下发命令去激活或删除候选小区；

在候选小区的测量结果低于设定门限时，网络设备下发命令去激活或删除所述候选小区；

在候选小区不在当前服务小区或待切换小区邻区列表时，网络设备下发命令去激活或删除候选小区；

- 35 在候选小区与当前服务小区或待切换小区没有切换记录时，网络设备下发命令去激活或删除候选小区；

在去激活的候选小区在当前服务小区或待切换小区邻区列表时，网络设备下发命令激活候选小区；

可选地，去激活或删除命令或激活命令通过网络设备的切换命令下发。

5 可选地，根据终端测量结果或候选小区与当前服务小区或待切换小区邻区关系，网络设备动态调整候选小区的激活状态或网络释放部分候选小区，终端仅对处于激活状态或候选小区列表的的候选小区进行 L1 测量。

本申请实施例技术方案中，通过网络设备发送候选小区分组信息，由终端基于候选小区分组信息执行基于 L1/L2 的小区间移动性，不需要每次重新配置当前服务小区到其他候选小区的测量配置，可以减少乒乓切换对 L1/L2 inter-cell mobility 的影响，和/或，减少测量时延和/或信令开销。

在本实施例的一种实现方式中，具体流程如下：

1、源小区/源 gNB/源小区所属 CU 配置 UE 测量流程，UE 根据测量配置上报测量报告；

2、源小区/源 gNB/源小区所属 CU 决定执行 L1/L2 inter-cell mobility；

源小区/源 gNB/源小区所属 CU 根据测量报告准备一个或多个 L1/L2 inter-cell mobility 候选小区配置，并根据服务小区及候选小区所属 DU 进行分组，相同 DU 的小区为一组。

15 3、源小区/源 gNB/源小区所属 CU 通过 RRCReconfiguration 消息将 L1/L2 inter-cell mobility 候选小区配置及分组信息发送给 UE；

4、UE 执行 L1 测量，对于与当前服务小区相同 DU 的候选小区不采用/采用较小的 Hysteresis&/TimeToTrigger&/filterCoefficient。对于与当前服务小区不相同 DU 的候选小区采用/采用较大的 Hysteresis&/TimeToTrigger&/filterCoefficient。

5、当满足 L1 测量上报条件后，触发 L1 测量上报，网络设备下发 MAC CE 触发 LTM。

对于分组内 LTM 小区切换，UE 不执行 RLC 重建和/或 MAC 重启和/或部分 MAC 重启；

和/或，对于分组间小区间切换，UE 执行 RLC 重建和/或 MAC 重启和/或部分 MAC 重启；

25 6、网络设备动态调整候选小区的激活/删除状态(可通过 L1/L2 cell switch cmd 一同下发)，UE 仅对处于激活状态/候选小区列表的候小区选执行 L1 测量。

比如，根据 UE 测量结果和/或候选小区与当前服务小区地理位置或邻区关系动态调整候选小区的状态。

30 可选地，如果 UE L1 测量结果不包含某些候选小区的测量结果(意味着这些候选小区信号不满足测量上报条件或 UE 无法测量到该信号)或测量结果低于特定门限，则网络设备去激活/删除这些候选小区。

可选地，某些候选小区不在当前服务小区或待切换小区的邻区列表或历史没有切换记录则网络设备去激活/删除这些候选小区。

对于去激活场景，如过经过 LTM 后去激活小区在服务小区/待切换小区邻区列表，则网络设备激活这些小区。

35 对于删除场景，使用初始的候选信息准备流程(即步骤 1~3)来添加这些小区到候选小区列表。以下结合图 7 对本申请方案进行详细阐述，具体流程如下：

如图 7 所示, 当前服务小区为 cell0, 即源小区为 cell0。cell0 配置 UE 测量流程, UE 根据测量配置上报测量报告。测量报告包含 cell1、cell2、cell3、cell4、cell5、cell6。

源小区根据测量报告为 L1/L2 inter-cell mobility 准备 cell1、cell2、cell3、cell4、cell5、cell6 候选小区配置, 并根据候选小区所属 DU 进行分组, 相同 DU 的小区为一组。其中当前服务小区 cell0 默认属于 DU group0。cell1 和 cell2 为 DU group1, cell3 和 cell4 为 DU group0, cell5 和 cell6 给 DU group2。

源小区通过 RRCReconfiguration 消息将 L1/L2 inter-cell mobility 候选小区配置及分组信息发送给 UE。

UE 执行 L1 测量, 对于与当前服务小区相同 DU 的候选小区(如 cell3、cell4)不采用/采用较小的 Hysteresis&/TimeToTrigger&/filterCoefficient。对于与当前服务小区不相同 DU 的候选小区(cell5、cell6)采用/采用较大的 Hysteresis&/TimeToTrigger&/filterCoefficient。

当某个小区(如 cell2)满足 L1 测量上报条件后, UE 上报 L1 测量报告, 网络执行 L1/L2 小区间移动性, 下发 L1/L2 cell switch 信令, UE 执行 L1/L2 小区间移动性切换到 cell2, 对于分组内 LTM 小区切换, UE 不执行 RLC 重建和或(部分)MAC 重启; 和/或, 对于分组间小区间切换, UE 执行 RLC 重建和或(部分)MAC 重启, 切换后部分或全部候选小区配置及分组信息仍保留。

cell2 判断 cell5、cell6 不在当前邻区列表, 或没有历史切换记录, 下发去激活/删除 cell5、cell6 候选小区命令(可随 L1/L2 cell switch 一同下发或切换后下发), UE 不对 cell5、cell6 进行 L1 测量。

UE 执行 L1 测量, 对于与当前服务小区相同 DU 的候选小区(如 cell1)不采用/采用较小的 Hysteresis&/TimeToTrigger&/filterCoefficient。对于与当前服务小区不相同 DU 的候选小区(cell3、cell4)采用/采用较大的 Hysteresis&/TimeToTrigger&/filterCoefficient。

本申请实施例技术方案中, 通过网络设备发送候选小区分组信息, 由终端基于候选小区分组信息执行基于 L1/L2 的小区间移动性, 不需要每次重新配置当前服务小区到其他候选小区的测量配置, 可以减少乒乓切换对 L1/L2 inter-cell mobility 的影响, 和/或, 减少测量时延和/或信令开销。

本申请实施例还提供一种处理装置, 包括:

执行模块, 用于基于候选小区分组信息执行预设处理。

可选地, 所述执行模块, 还用于根据服务小区与候选小区分组信息确定处理参数; 基于所述处理参数执行预设处理。

可选地, 还包括以下至少一项:

相同 DU 内的候选小区处于同一分组;

不同 DU 内的候选小区处于不同分组;

候选小区包含当前服务小区。

可选地, 还包括: 根据候选小区分组信息确定或判断是否确定处理参数。

可选地, 包括以下至少一项:

- 候选小区与当前服务小区处于同一分组时，采用第一套处理参数；
- 候选小区与当前服务小区不处于同一分组时，采用第二套处理参数；
- 候选小区与当前服务小区处于同一分组时，不采用测量迟滞和/或测量触发时间和/或滤波系数；
- 5 候选小区与当前服务小区处于同一分组时，采用第一预设值的测量迟滞和/或测量触发时间和/或滤波系数；
- 候选小区与当前服务小区处于不同分组时，采用测量迟滞和/或测量触发时间和/或滤波系数；
- 候选小区与当前服务小区处于不同分组时，采用第二预设值的测量迟滞和/或测量触发时间和/或滤波系数。
- 10 可选地，包括以下至少一项：
- 对于分组内小区切换，不执行 RLC 重建和/或 MAC 重启和/或部分 MAC 重启；
- 对于分组间小区切换，执行 RLC 重建和/或 MAC 重启和/或部分 MAC 重启；
- 基于处理参数确定候选小区是否满足测量报告上报条件，若是，则发送 L1 的测量报告，
- 15 以供网络设备根据所述测量报告执行基于 L1/L2 的小区间移动性，和/或，以供网络设备下发命令去激活或删除候选小区。
- 可选地，还包括以下至少一项：
- 根据切换命令执行基于 L1/L2 的小区间切换；
- 根据去激活或删除命令对去激活或删除的候选小区不执行 L1 测量。
- 20 本申请实施例还提供一种处理装置，包括：
- 发送模块，用于发送候选小区分组信息，以供终端基于候选小区分组信息执行预设处理。
- 可选地，所述发送模块，还用于发送候选小区分组信息，以供终端根据服务小区与候选小区分组信息确定处理参数，基于处理参数执行预设处理。
- 可选地，还包括以下至少一项：
- 25 相同 DU 内的候选小区处于同一分组；
- 不同 DU 内的候选小区处于不同分组；
- 候选小区包含当前服务小区；
- 候选小区与当前服务小区处于同一分组时，采用第一套处理参数；
- 候选小区与当前服务小区不处于同一分组时，采用第二套处理参数；
- 30 候选小区与当前服务小区处于同一分组时，不采用测量迟滞和/或测量触发时间和/或滤波系数；
- 候选小区与当前服务小区处于同一分组时，采用第一预设值的测量迟滞和/或测量触发时间和/或滤波系数；
- 候选小区与当前服务小区处于不同分组时，采用测量迟滞和/或测量触发时间和/或滤波系数；
- 35 候选小区与当前服务小区处于不同分组时，采用第二预设值的测量迟滞和/或测量触发时间

和/或滤波系数。

可选地，还包括以下至少一项：

基于测量报告下发切换命令，以供终端执行基于 L1/L2 的小区间切换；

5 基于测量报告，和/或服务小区或待切换小区与候选小区邻区关系或切换记录下发命令去激活或删除候选小区；其中，测量报告由终端在基于处理参数确定候选小区满足测量报告上报条件后发送。

可选地，还包括以下至少一项：

在测量报告不包含候选小区的测量结果时，下发命令去激活或删除候选小区；

在候选小区的测量结果低于设定门限时，下发命令去激活或删除所述候选小区；

10 在候选小区不在当前服务小区或待切换小区邻区列表时，下发命令去激活或删除候选小区；

在候选小区与当前服务小区或待切换小区没有切换记录时，下发命令去激活或删除候选小区；

在去激活的候选小区在当前服务小区或待切换小区邻区列表时，下发命令激活候选小区；去激活或删除命令或激活命令通过切换命令下发。

15 本申请实施例还提供一种通信设备，包括：存储器、处理器及存储在所述存储器上并可在所述处理器上运行的处理程序，所述处理程序被所述处理器执行时实现如上述任一实施例中所述的处理方法。本申请中提及的通信设备，可以是终端（如手机），也可以是网络设备（如基站），具体所指，需要结合上下文加以明确。

20 本申请实施例还提供一种存储介质，所述存储介质上存储有计算机程序，所述计算机程序被处理器执行时实现如上述任一实施例中所述的处理方法。

在本申请实施例提供的通信设备及存储介质的实施例中，可以包含任一上述处理方法实施例的全部技术特征，说明书拓展和解释内容与上述方法的各实施例基本相同，在此不再做赘述。

25 本申请实施例还提供一种计算机程序产品，计算机程序产品包括计算机程序代码，当计算机程序代码在计算机上运行时，使得计算机执行如上各种可能的实施方式中的方法。

本申请实施例还提供一种芯片，包括存储器和处理器，存储器用于存储计算机程序，处理器用于从存储器中调用并运行计算机程序，使得安装有芯片的设备执行如上各种可能的实施方式中的方法。

30 可以理解，上述场景仅是作为示例，并不构成对于本申请实施例提供的技术方案的应用场景的限定，本申请的技术方案还可应用于其他场景。例如，本领域普通技术人员可知，随着系统架构的演变和新业务场景的出现，本申请实施例提供的技术方案对于类似的技术问题，同样适用。

上述本申请实施例序号仅仅为了描述，不代表实施例的优劣。

本申请实施例方法中的步骤可以根据实际需要进行顺序调整、合并和删减。

35 本申请实施例设备中的单元可以根据实际需要进行合并、划分和删减。

在本申请中，对于相同或相似的术语概念、技术方案和/或应用场景描述，一般只在第一次

出现时进行详细描述，后面再重复出现时，为了简洁，一般未再重复阐述，在理解本申请技术方案等内容时，对于在后未详细描述的同或相似的术语概念、技术方案和/或应用场景描述等，可以参考其之前的相关详细描述。

5 在本申请中，对各个实施例的描述都各有侧重，某个实施例中未详述或记载的部分，可以参见其它实施例的相关描述。本申请技术方案的各项技术特征可以进行任意的组合，为使描述简洁，未对上述实施例中的各个技术特征所有可能的组合都进行描述，然而，只要这些技术特征的组合不存在矛盾，都应当认为是本申请记载的范围。

10 通过以上的实施方式的描述，本领域的技术人员可以清楚地了解到上述实施例方法可借助软件加必需的通用硬件平台的方式来实现，当然也可以通过硬件，但很多情况下前者是更佳的实施方式。基于这样的理解，本申请的技术方案本质上或者说对现有技术做出贡献的部分可以以软件产品的形式体现出来，该计算机软件产品存储在如上的一个存储介质(如ROM/RAM、磁碟、光盘)中，包括若干指令用以使得一台终端设备(可以是手机，计算机，服务器，被控终端，或者网络设备等)执行本申请每个实施例的方法。

15 在上述实施例中，可以全部或部分地通过软件、硬件、固件或者其任意组合来实现。当使用软件实现时，可以全部或部分地以计算机程序产品的形式实现。计算机程序产品包括一个或多个计算机指令。在计算机上加载和执行计算机程序指令时，全部或部分地产生按照本申请实施例的流程或功能。计算机可以是通用计算机、专用计算机、计算机网络，或者其他可编程装置。计算机指令可以存储在存储介质中，或者从一个存储介质向另一个存储介质传输，例如，计算机指令可以从一个网站站点、计算机、服务器或数据中心通过有线  
20 (例如同轴电缆、光纤、数字用户线)或无线(例如红外、无线、微波等)方式向另一个网站站点、计算机、服务器或数据中心进行传输。存储介质可以是计算机能够存取的任何可用介质或者是包含一个或多个可用介质集成的服务器、数据中心等数据存储设备。可用介质可以是磁性介质，(例如，软盘、存储盘、磁带)、光介质(例如，DVD)，或者半导体介质(例如固态存储盘 Solid State Disk (SSD))等。

25 以上仅为本申请的优选实施例，并非因此限制本申请的专利范围，凡是利用本申请说明书及附图内容所作的等效结构或等效流程变换，或直接或间接运用在其他相关的技术领域，均同理包括在本申请的专利保护范围内。

## 权利要求书

- 1、一种处理方法，其中，包括步骤：  
S20：基于候选小区分组信息执行预设处理。
- 2、根据权利要求1所述的方法，其中，所述步骤S20，包括步骤：
  - 5 S21：根据服务小区与候选小区分组信息确定处理参数；  
S22：基于所述处理参数执行预设处理。
- 3、根据权利要求2所述的方法，其中，还包括以下至少一项：
  - 相同DU内的候选小区处于同一分组；
  - 不同DU内的候选小区处于不同分组；
- 10 候选小区包含当前服务小区；  
所述S21步骤之前，还包括：根据候选小区分组信息确定或判断是否确定处理参数。
- 4、根据权利要求3所述的方法，其中，所述S21步骤，包括以下至少一项：
  - 候选小区与当前服务小区处于同一分组时，采用第一套处理参数；
  - 候选小区与当前服务小区不处于同一分组时，采用第二套处理参数；
- 15 候选小区与当前服务小区处于同一分组时，不采用测量迟滞和/或测量触发时间和/或滤波系数；  
候选小区与当前服务小区处于同一分组时，采用第一预设值的测量迟滞和/或测量触发时间和/或滤波系数；  
候选小区与当前服务小区处于不同分组时，采用测量迟滞和/或测量触发时间和/或滤波系
- 20 数；  
候选小区与当前服务小区处于不同分组时，采用第二预设值的测量迟滞和/或测量触发时间和/或滤波系数。
- 5、根据权利要求1至4中任一项所述的方法，其中，所述步骤S20，包括以下至少一项：
  - 对于分组内小区切换，不执行RLC重建和/或MAC重启和/或部分MAC重启；
- 25 对于分组间小区切换，执行RLC重建和/或MAC重启和/或部分MAC重启；  
基于处理参数确定候选小区是否满足测量报告上报条件，若是，则发送L1的测量报告，以供网络设备根据所述测量报告执行基于L1/L2的小区间移动性，和/或，以供网络设备下发命令去激活或删除候选小区。
- 6、根据权利要求5所述的方法，其中，所述方法还包括以下至少一项：
  - 30 根据切换命令执行基于L1/L2的小区间切换；  
根据去激活或删除命令对去激活或删除的候选小区不执行L1测量。
- 7、一种处理方法，其中，包括步骤：  
S10：发送候选小区分组信息，以供终端基于候选小区分组信息执行预设处理。
- 8、根据权利要求7所述的方法，其中，步骤S10包括：
  - 35 发送候选小区分组信息，以供终端根据服务小区与候选小区分组信息确定处理参数，基于处理参数执行预设处理。

- 9、根据权利要求 8 所述的方法，其中，还包括以下至少一项：  
相同 DU 内的候选小区处于同一分组；  
不同 DU 内的候选小区处于不同分组；  
候选小区包含当前服务小区；
- 5 候选小区与当前服务小区处于同一分组时，采用第一套处理参数；  
候选小区与当前服务小区不处于同一分组时，采用第二套处理参数；  
候选小区与当前服务小区处于同一分组时，不采用测量迟滞和/或测量触发时间和/或滤波系数；  
候选小区与当前服务小区处于同一分组时，采用第一预设值的测量迟滞和/或测量触发时间和/或滤波系数；
- 10 候选小区与当前服务小区处于不同分组时，采用测量迟滞和/或测量触发时间和/或滤波系数；  
候选小区与当前服务小区处于不同分组时，采用第二预设值的测量迟滞和/或测量触发时间和/或滤波系数。
- 15 10、根据权利要求 7 所述的方法，其中，还包括以下至少一项：  
基于测量报告下发切换命令，以供终端执行基于 L1/L2 的小区间切换；  
基于测量报告，和/或服务小区或待切换小区与候选小区邻区关系或切换记录下发命令去激活或删除候选小区。
- 11、根据权利要求 10 所述的方法，其中，还包括以下至少一项：
- 20 在测量报告不包含候选小区的测量结果时，下发命令去激活或删除候选小区；  
在候选小区的测量结果低于设定门限时，下发命令去激活或删除所述候选小区；  
在候选小区不在当前服务小区或待切换小区邻区列表时，下发命令去激活或删除候选小区；  
在候选小区与当前服务小区或待切换小区没有切换记录时，下发命令去激活或删除候选小区；
- 25 在去激活的候选小区在当前服务小区或待切换小区邻区列表时，下发命令激活候选小区；  
去激活或删除命令或激活命令通过切换命令下发。
- 12、一种通信设备，其中，包括：存储器、处理器，所述存储器上存储有处理程序，所述处理程序被所述处理器执行时实现如权利要求 1 或 7 所述的处理方法。
- 13、一种存储介质，其中，所述存储介质上存储有计算机程序，所述计算机程序被处理器
- 30 执行时实现如权利要求 1 或 7 所述的处理方法。

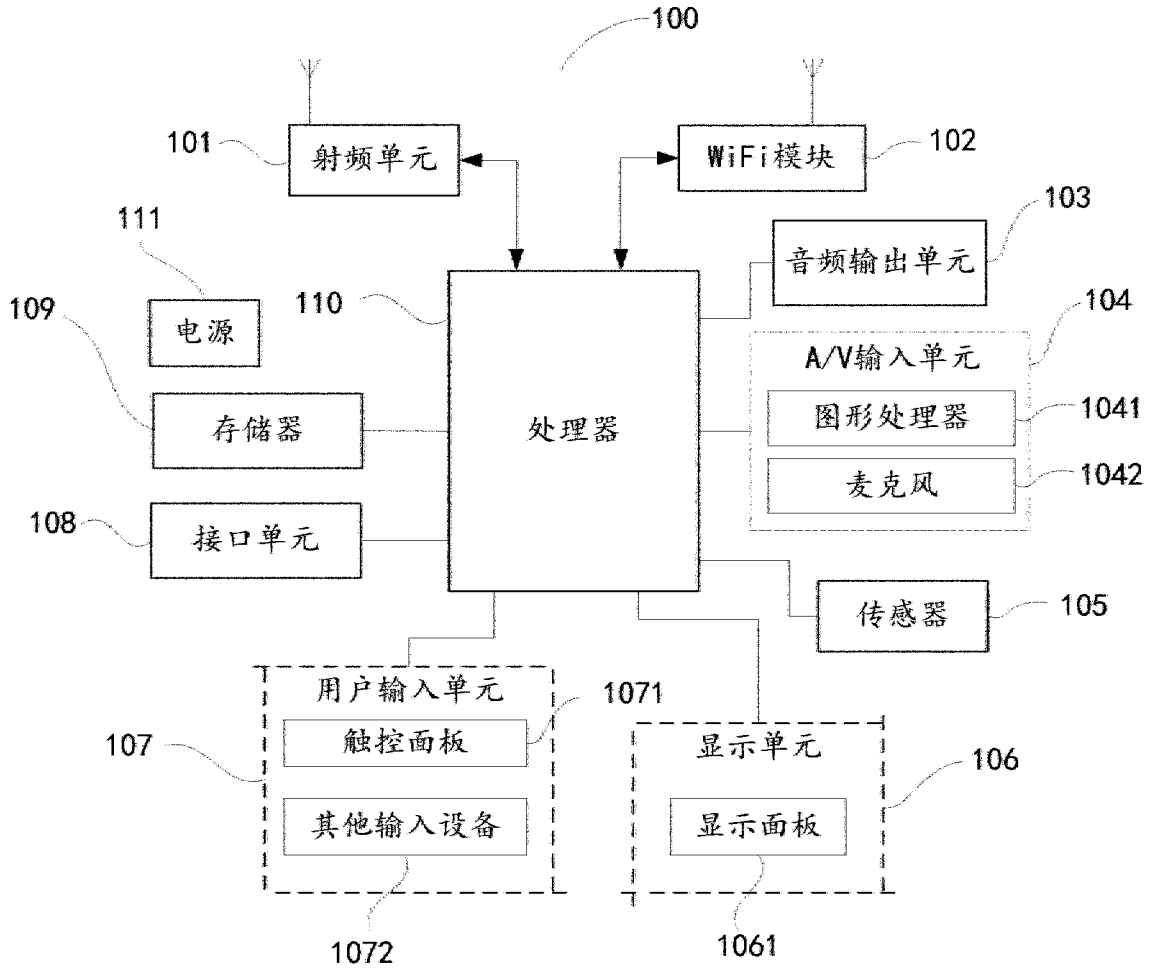


图 1

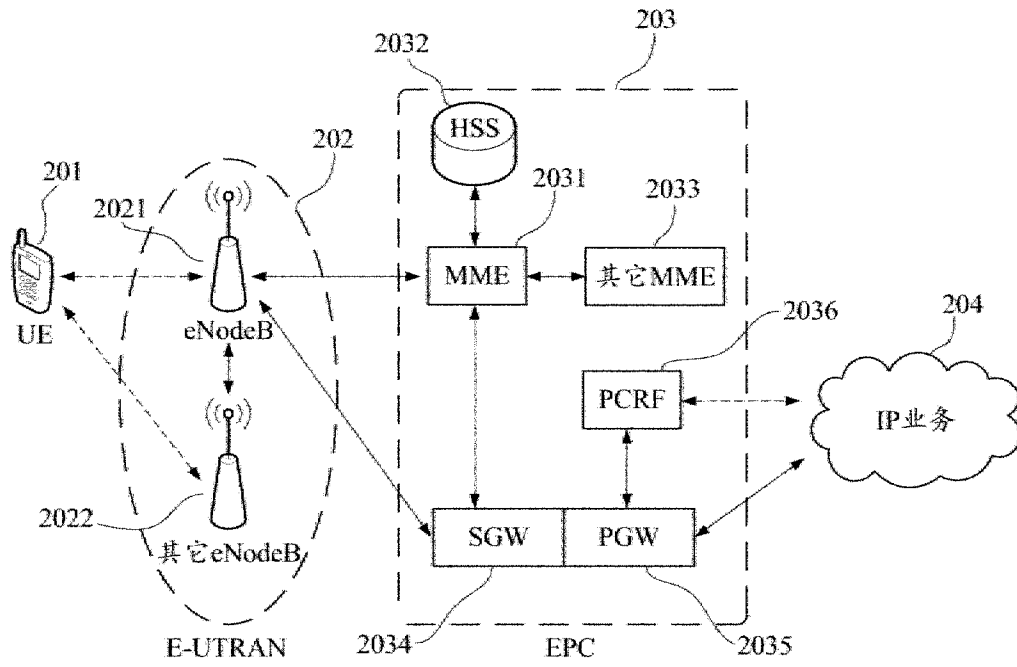


图 2

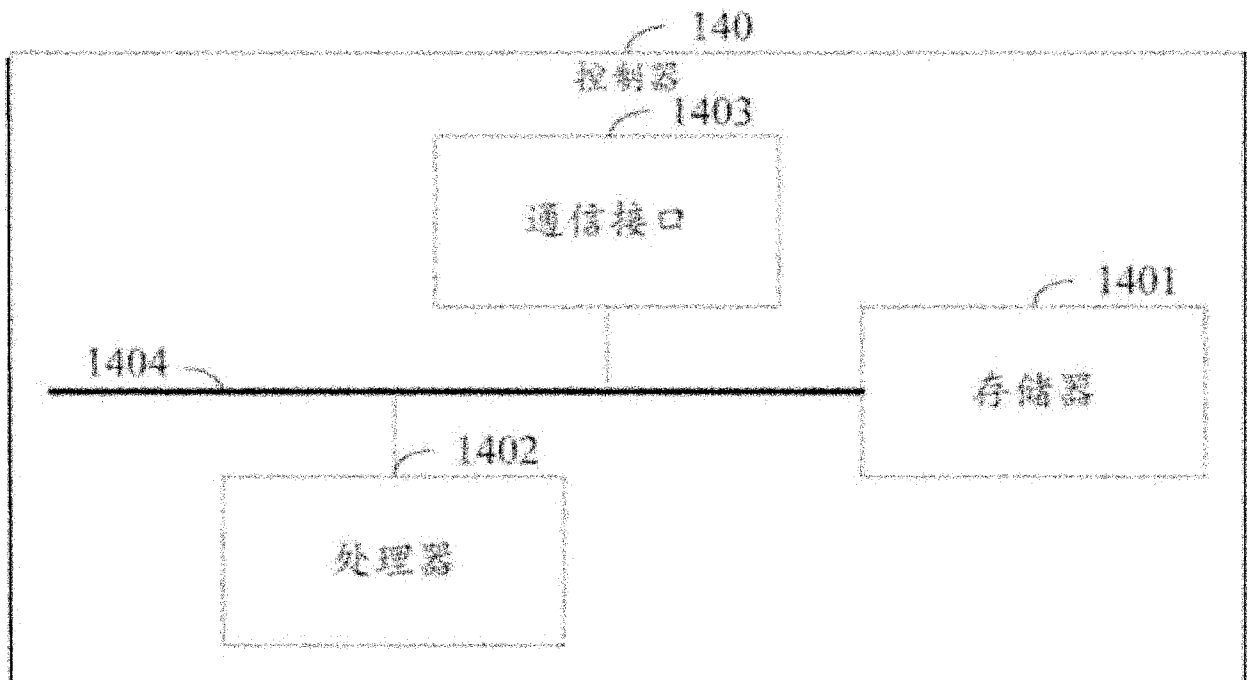


图 3

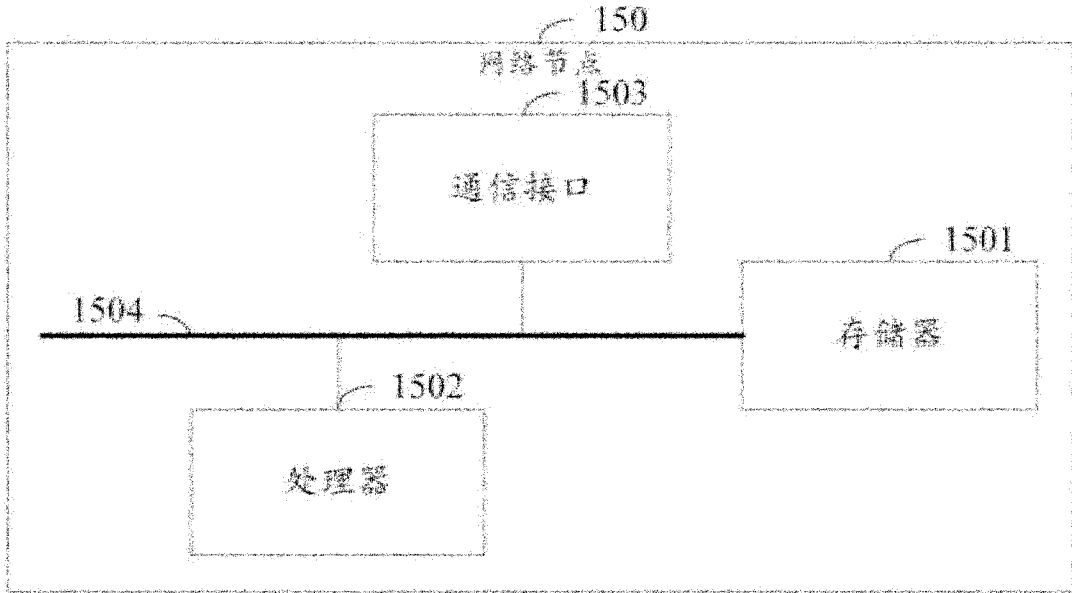


图 4



图 5

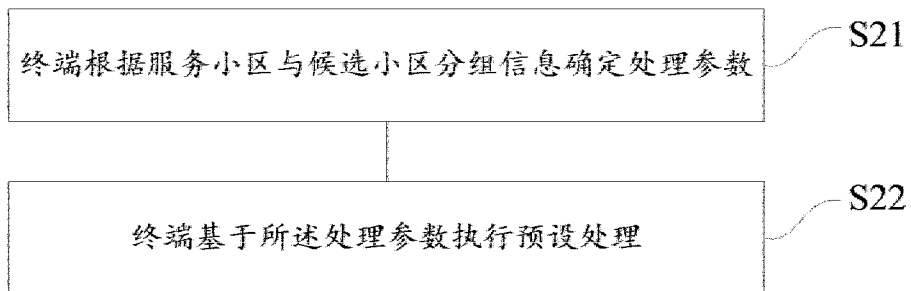
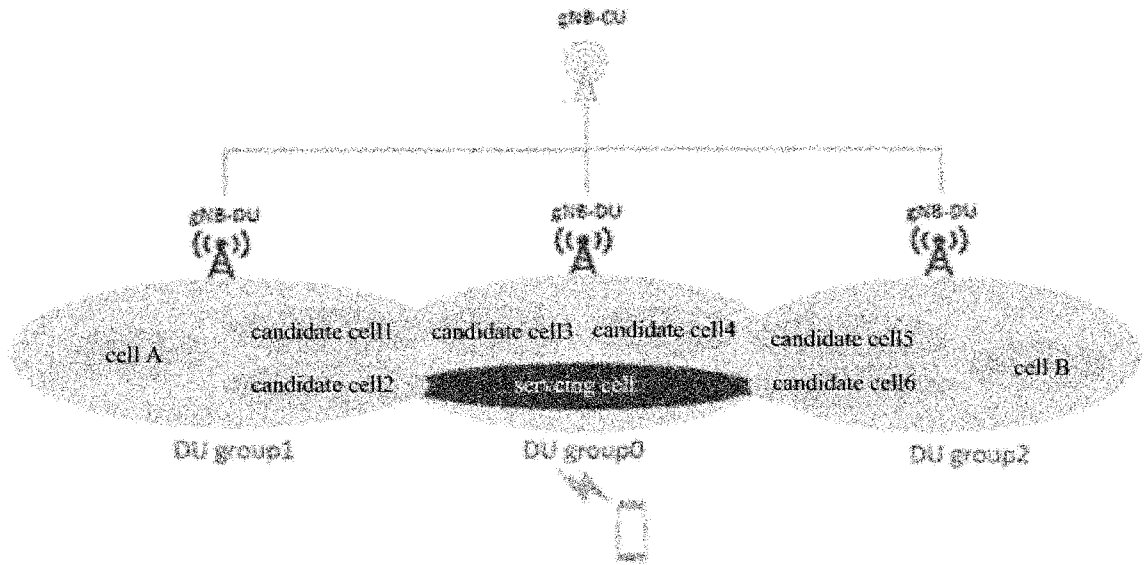


图 6



## INTERNATIONAL SEARCH REPORT

International application No.

PCT/CN2023/075267

<b>A. CLASSIFICATION OF SUBJECT MATTER</b>		
H04W36/00(2009.01)i		
According to International Patent Classification (IPC) or to both national classification and IPC		
<b>B. FIELDS SEARCHED</b>		
Minimum documentation searched (classification system followed by classification symbols)		
IPC:H04W		
Documentation searched other than minimum documentation to the extent that such documents are included in the fields searched		
Electronic data base consulted during the international search (name of data base and, where practicable, search terms used)		
CNABS, CNTXT, VEN, USTXT, WOTXT, EPTXT, IEEEE, CNKI, 3GPP: 小区, 分组, 分布式单元, 切换, cell, group, DU, Distributed Unit, Switch, Mac, RLC		
<b>C. DOCUMENTS CONSIDERED TO BE RELEVANT</b>		
Category*	Citation of document, with indication, where appropriate, of the relevant passages	Relevant to claim No.
X	CN 114765818 A (SPREADTRUM COMMUNICATIONS (SHANGHAI) CO., LTD.) 19 July 2022 (2022-07-19) description, paragraphs [0051]-[0154]	1-13
X	CN 108924894 A (HUAWEI TECHNOLOGIES CO., LTD.) 30 November 2018 (2018-11-30) description, paragraphs [0227]-[0396]	1-13
A	CN 114698010 A (SHANGHAI LANGBO COMMUNICATION TECHNOLOGY CO., LTD.) 01 July 2022 (2022-07-01) entire document	1-13
A	US 2022030498 A1 (NEC CORP.) 27 January 2022 (2022-01-27) entire document	1-13
<input type="checkbox"/> Further documents are listed in the continuation of Box C. <input checked="" type="checkbox"/> See patent family annex.		
* Special categories of cited documents: "A" document defining the general state of the art which is not considered to be of particular relevance "D" document cited by the applicant in the international application "E" earlier application or patent but published on or after the international filing date "L" document which may throw doubts on priority claim(s) or which is cited to establish the publication date of another citation or other special reason (as specified) "O" document referring to an oral disclosure, use, exhibition or other means "P" document published prior to the international filing date but later than the priority date claimed "T" later document published after the international filing date or priority date and not in conflict with the application but cited to understand the principle or theory underlying the invention "X" document of particular relevance; the claimed invention cannot be considered novel or cannot be considered to involve an inventive step when the document is taken alone "Y" document of particular relevance; the claimed invention cannot be considered to involve an inventive step when the document is combined with one or more other such documents, such combination being obvious to a person skilled in the art "&" document member of the same patent family		
Date of the actual completion of the international search		Date of mailing of the international search report
11 October 2023		12 October 2023
Name and mailing address of the ISA/CN		Authorized officer
China National Intellectual Property Administration (ISA/CN) China No. 6, Xitucheng Road, Jimenqiao, Haidian District, Beijing 100088		Telephone No.

**INTERNATIONAL SEARCH REPORT**  
**Information on patent family members**

International application No.

**PCT/CN2023/075267**

Patent document cited in search report			Publication date (day/month/year)	Patent family member(s)			Publication date (day/month/year)
CN	114765818	A	19 July 2022	None			
CN	108924894	A	30 November 2018	EP	3567923	A1	13 November 2019
				EP	3567923	A4	19 February 2020
				EP	3567923	B1	25 August 2021
				BR	112019018918	A2	14 April 2020
				WO	2018188613	A1	18 October 2018
				US	2020015132	A1	09 January 2020
				US	11252616	B2	15 February 2022
CN	114698010	A	01 July 2022	US	2022210703	A1	01 July 2022
US	2022030498	A1	27 January 2022	JP	2023011033	A	20 January 2023
				US	2022104087	A1	31 March 2022
				JP	2021193841	A	23 December 2021
				JP	7188526	B2	13 December 2022
				JPWO	2020144917	A1	25 November 2021
				JP	7147875	B2	05 October 2022
				WO	2020144917	A1	16 July 2020
				EP	3968698	A1	16 March 2022
				EP	3911018	A1	17 November 2021
				EP	3911018	A4	09 March 2022

A. 主题的分类 H04W36/00(2009.01)i 按照国际专利分类(IPC)或者同时按照国家分类和IPC两种分类		
B. 检索领域 检索的最低限度文献(标明分类系统和分类号) IPC:H04W 包含在检索领域中的除最低限度文献以外的检索文献 在国际检索时查阅的电子数据库(数据库的名称, 和使用的检索词(如使用)) CNABS,CNXTXT,VEN,USTXT,WOTXT,EPTXT,IEEE,CNKI,3GPP: 小区, 分组, 分布式单元, 切换, cell, group, DU, Distributed Unit,Switch,Mac, RLC		
C. 相关文件		
类型*	引用文件, 必要时, 指明相关段落	相关的权利要求
X	CN 114765818 A (展讯通信(上海)有限公司) 2022年7月19日 (2022 - 07 - 19) 说明书第[0051]-[0154]段	1-13
X	CN 108924894 A (华为技术有限公司) 2018年11月30日 (2018 - 11 - 30) 说明书第[0227]-[0396]段	1-13
A	CN 114698010 A (上海朗帛通信技术有限公司) 2022年7月1日 (2022 - 07 - 01) 全文	1-13
A	US 2022030498 A1 (NEC CORP) 2022年1月27日 (2022 - 01 - 27) 全文	1-13
<input type="checkbox"/> 其余文件在C栏的续页中列出。 <input checked="" type="checkbox"/> 见同族专利附件。		
* 引用文件的具体类型: “A” 认为不特别相关的表示了现有技术一般状态的文件 “D” 申请人在国际申请中引证的文件 “E” 在国际申请日的当天或之后公布的在先申请或专利 “L” 可能对优先权要求构成怀疑的文件, 或为确定另一篇引用文件的公布日而引用的或者因其他特殊理由而引用的文件(如具体说明的) “O” 涉及口头公开、使用、展览或其他方式公开的文件 “P” 公布日先于国际申请日但迟于所要求的优先权日的文件 “T” 在申请日或优先权日之后公布, 与申请不相抵触, 但为了理解发明之理论或原理的在后文件 “X” 特别相关的文件, 单独考虑该文件, 认定要求保护的发明不是新颖的或不具有创造性 “Y” 特别相关的文件, 当该文件与另一篇或者多篇该类文件结合并且这种结合对于本领域技术人员为显而易见时, 要求保护的发明不具有创造性 “&” 同族专利的文件		
国际检索实际完成的日期 2023年10月11日	国际检索报告邮寄日期 2023年10月12日	
ISA/CN的名称和邮寄地址 中国国家知识产权局 中国北京市海淀区蓟门桥西土城路6号 100088	授权官员 曾康玲 电话号码 (+86) 020-28958985	

国际检索报告  
关于同族专利的信息

国际申请号

PCT/CN2023/075267

检索报告引用的专利文件			公布日 (年/月/日)	同族专利			公布日 (年/月/日)
CN	114765818	A	2022年7月19日	无			
CN	108924894	A	2018年11月30日	EP	3567923	A1	2019年11月13日
				EP	3567923	A4	2020年2月19日
				EP	3567923	B1	2021年8月25日
				BR	112019018918	A2	2020年4月14日
				WO	2018188613	A1	2018年10月18日
				US	2020015132	A1	2020年1月9日
				US	11252616	B2	2022年2月15日
CN	114698010	A	2022年7月1日	US	2022210703	A1	2022年7月1日
US	2022030498	A1	2022年1月27日	JP	2023011033	A	2023年1月20日
				US	2022104087	A1	2022年3月31日
				JP	2021193841	A	2021年12月23日
				JP	7188526	B2	2022年12月13日
				JPWO	2020144917	A1	2021年11月25日
				JP	7147875	B2	2022年10月5日
				WO	2020144917	A1	2020年7月16日
				EP	3968698	A1	2022年3月16日
				EP	3911018	A1	2021年11月17日
				EP	3911018	A4	2022年3月9日