

LEZÁRTÉTEL

LEZÁRTÉTEL

#1

A

10 3 1 1

197

CSOMAGOLÓ EGYSÉG TERMÉKEK BEMUTATÁSÁRA ÉS DISZTRIBÚCIÓJÁRA

KIVONAT

10 3 1 1

A találmány tárgya bemutató és disztribúciós csomagoló egység termékek, különösen eladásra alkalmas egységcsomagba rendezett tojásokhoz hasonló termékek számára, amely a termékeket vagy a megfelelően elrendezett termékek képezte egységet befoglaló különálló csomagoló eszközből (10) áll, amely csomagoló eszköz (10) legalább a vásárló felé eső bemutatási oldalán vagy oldalain az említett termék vagy termékek jellemző alakjára van kialakítva. A találmány lényege, hogy a bemutató csomagoló egység különálló bemutató panelt (18) is tartalmaz a kész egységcsomag létrehozására, a bemutató panel (18) legalább egy nyílással (20) van ellátva, amelyen keresztül az említett termékek legalább egyikét befoglaló csomagoló eszköz (10) egy része bemutatási oldalával vagy annak egy részével legalább részben kiemelkedhet a bemutató panel (18) külső felszíne fölé, és az említett bemutató panel (18) ebben a bemutatási helyzetben a terméket vagy termékeket befoglaló csomagoló eszközhöz (10) kapcsolható.

fül. ábra 1. ábra

9.07.30 sz

CSOMAGOLÓ EGYSÉG TERMÉKEK BEMUTATÁSÁRA ÉS DISZTRIBÚCIÓJÁRA

A találmány tárgya csomagoló egység termékek bemutatására és disztribúciójára, mely termékek jellemzően eladásra alkalmas egységcsomagba rendezett tojásokhoz hasonlóak, a csomagoló egység áll egy, a termékeket vagy a megfelelően elrendezett termékek képezte egységet befoglaló különálló csomagoló eszközből, amely legalább a vásárló felé eső bemutatási oldalán vagy oldalain az említett termék vagy termékek jellemző alakjára van kialakítva.

A bevezetőben említett csomagoló egység a DE-B-1 170 865 szabadalmi leírásban van ismertetve. Ez a csomagoló egység pl. törékeny karácsonyi dekorációs elemek, németül "Weihnachtskugeln" csomagolására szolgál, és egy terméktartó elemből áll, amely egymásra helyezett, vagy rétegelt vékony műanyag lemezből készült, az egyes árucikkek részére zsebekkel van ellátva, és amely terméktartó elem egy kartonlemez tartóalapon nyugszik megfelelő elosztásban és ahhoz van rögzítve.

A mai marketing felfogás, különösen önkiszolgáló üzletek esetében, a vásárló részére egyaránt megköveteli a termék vonzó külső megjelenítését és informatív bemutatását, miáltal a vásárlásra készítés megerősödhet, ha az adott terméktípusok jellemző megjelenése is tekintetbe van véve. A szállító részéről azonban jelen van a marketing költségek problémája, amely szükségessé teszi, hogy egyrészt a tényleges és várható vásárlói igényeket számításba vegyék, másrészt pedig, hogy a terméket az azonos típusú konkurens termékektől meg lehessen különböztetni.

A találmány célja egy olyan, a bevezetőben említett típusú, árucikkek bemutatására és disztribúciójára szolgáló csomagoló egység biztosítása, amely általában különböző termékek csomagolására, különösen pedig az összeállított, egymáshoz hasonló termékek csomagolására használható, amely összeállított termékek egy eladási egységet képeznek. Mindez oly módon történik, hogy egyszerű, és ennél fogva célszerű megoldáshoz jussunk. Az eladási egységekbe összeállított termékek jellemző példája a tojások árusítása, amely gyakran történik kartondobozos kiszerezésben. Ezért a találmányt a továbbiakban olyan példakénti kiviteli alakjában mutatjuk be, amely a tojások csomagolására szolgáló egységekként van kiképezve.

Az előző fejezetben említett célt egy olyan, bemutatásra és disztribúcióra szolgáló egység segítségével érjük el, amely úgy van kialakítva, hogy tartalmaz egy, a termékeket vagy a megfelelően elrendezett termékek képezte egységet befoglaló különálló csomagoló eszközt, amely csomagoló eszköz legalább a vásárló felé eső bemutatási oldalán vagy oldalain az említett termék vagy termékek jellemző alakjára

van kialakítva, azzal jellemezve, hogy az említett bemutató csomagoló egység tartalmaz egy különálló bemutató panelt a kész egységcsomag létrehozására, említett bemutató panel legalább egy nyílással van ellátva, amelyen keresztül az említett termékek legalább egyikét befoglaló csomagoló egység egy része bemutató oldalával vagy annak egy részével legalább részben kiemelkedhet a bemutató panel külső felszíne fölé, és a bemutató panel ebben a bemutató helyzetben a terméket vagy termékeket befoglaló csomagoló egységhez rögzíthetőre van kiképezve. Ahogyan ez a fentiekből látható, a találmány szerinti bemutatóra és disztribúcióra szolgáló egység két részből áll, amelyek összeszerelve alkotják a kész egységet.

A két fent említett részből az elsőként említett egy különálló csomagoló eszközt képez, amely az eladási egységet alkotó tojások elhelyezésére és védelmére szolgál. Mivel ez a különálló csomagoló eszköz a csomagolt termékek jellegzetes formájára van kiképezve, jelen esetben tehát a tojásokéra, a csomagolás figyelmet kelt és már emiatt is vásárlásra készletet.

A találmány szerinti bemutató és disztribúciós csomagolás tartalmaz egy különálló bemutató panelt a kész egységcsomag létrehozására, említett panel e cél elérése érdekében legalább egy nyílással van ellátva, amelyen keresztül az említett termékek legalább egyikét befoglaló csomagoló egység egy része bemutató oldalával vagy annak egy részével legalább részben kiemelkedhet a bemutató panel külső felszíne fölé, és az említett bemutató panel ebben a bemutató helyzetben a terméket vagy termékeket befoglaló csomagoló eszközhöz rögzíthető.

A szállító részére ez a kialakítás a költségek tekintetében jelentős előnyökkel jár, mivel egyrészt a különálló csomagoló eszköz előállítható sorozatgyártással, másrészt a különálló bemutató panel kialakítható olyan módon, amely biztosítja a kész csomagok szükséges egyedi megjelenítését.

Ez azt jelenti, hogy egy nagy kapacitású, nagykereskedelmi tojás-csomagoló üzem a tojásokat egyidejűleg minden vásárló részére a tojásokat magukba foglaló, különálló csomagoló eszközökbe töltheti, amely csomagoló eszközök sorozatgyártással előállíthatók, majd - azonnal vagy később - a különböző csomagok az egyes vásárlók igényeinek vagy tudatosan előhívott kívánságainak megfelelően dekorált bemutató panelekkel láthatók el, mely panelek például igény szerinti alakúak és színűek, és feltüntethető rajtuk információ, illetve kívánság szerinti reklámszlogenek. A csomagoló üzem számára további előnyt jelent, hogy elegendő egyfajta, az azonos jellegű és megjelenésű tojások befoglalására szolgáló csomagoló eszközt tartani raktáron minden vásárló részére, csökkentve ezáltal a tárolási és készletezési költségeket, míg a különálló bemutató panel alkalmazása kiszélesíti a csomagoló üzem vásárlói egyedi kiszolgálásának lehetőségeit, továbbá

fokozott mértékben módot ad informatív szövegek és/vagy képek elhelyezésére a kész csomagokon.

Mindezen lehetőségek közös új feltalálói tevékenységen alapuló jellemzője, hogy a termékeket, jelen esetben a tojásokat magába foglaló és ennek megfelelő alakú különálló csomagoló eszköz részei a nyíláson vagy nyílásokon túlnyúlva a bemutató panel külső felületével együtt háromdimenziós dekoratív hatást nyújtanak, és ugyancsak kiegészíthetők egyéni megjelenítésükben, mint például a színezés tekintetében.

A találmány ilyen módon a gyártási folyamat technikai továbbfejlesztésének lehetőségeit egyesíti a kiegészítőleg megvalósítható egyéni megjelenítés elérése lehetőségeinek bővítésével.

A találmány szerinti bemutatósi és disztribúciós csomagoló egység nincs korlátozva arra az esetre, amikor a bemutató panel nyílásainak száma megegyezik a termékek számával. A nyílások száma lehet kevesebb is, lehetővé téve a háromdimenziós hatás változtatását a tojásokat magukba foglaló csomagoló eszköz fennmaradó részeinek más módon történő takarásával vagy kiemelésével.

A találmány szerint egy további olyan elrendezés is kialakítható, amelyben az említett bemutató panel mérete lényegében megegyezik az adott terméket vagy termékeket befoglaló külön csomagoló eszköz alapfelületének méretével.

Egy további lehetséges kiviteli alak szerint az említett bemutató panel alapfelülete kisebb, mint az adott terméket vagy termékeket befoglaló különálló csomagoló eszköz alapfelületének mérete. Ezáltal további dekoratív hatás érhető el, ha a bemutató panel egy széles szalag, amelynek szélessége kisebb, mint az említett termékeket befoglaló különálló csomagoló eszköz bármelyik átlós mérete. Több, a különálló csomagoló eszközöket körülfogó széles szalag például egy keresztben egyesíthető.

A bemutató panel különböző módokon rögzíthető a termékeket befoglaló különálló csomagoló eszközhöz. Így a bemutató panel rögzíthető az említett különálló csomagoló eszközhöz ragasztóval, tűzéssel vagy fémkapoccsal, lehetőség szerint más biztosító vagy rögzítő eszközökkel kombinálva a termékeket befoglaló különálló csomagoló eszköz kinyúló részei környezetében. Ugyancsak lehetséges egy vagy több külső szegéllyel kialakított bemutató panel, amely szegélyekkel a panel kívülről körülöleli az említett különálló csomagoló eszközt. Ebben az esetben adhézió vagy mechanikai kapcsolódáson alapuló összeköttetés is alkalmazható.

A termékeket befoglaló különálló csomagoló eszköz bemutató panelhez történő kapcsolása a találmány további kiviteli alakjaiban tartalmaz legalább egy, az említett csomagoló eszköz bemutató oldalán kiemelkedő oszlopot, amely támként szolgál a bemutató panel részére és tapadó felülettel rendelkezik, amely úgy van

kiképezve, hogy hozzátapadjon a bemutató panel alsó részéhez, amikor azt ráhelyezik. Ebben az esetben elláthatják a bemutató panelt lefelé irányuló kiugró rögzítő elemekkel is, amelyek úgy vannak kialakítva, hogy mechanikai kapcsolatba lépjenek megfelelő elemekkel, mint pl. nyílásokkal, amikor a panelt a termékeket befoglaló csomagoló eszközre helyezik.

A találmány szerinti bemutató csomagoló egység egyik előnyös kiviteli alakja úgy van kialakítva, hogy a bemutató panel kevesebb nyílással van ellátva, mint a különálló csomagoló eszköz által befoglalt termékek száma, amely nyílásokon keresztül a megfelelő termékek az őket befoglaló csomagoló eszköz egy részével, annak bemutatási oldalával vagy részeivel legalább részben kiemelkednek az említett bemutató panel külső felszíne fölé.

Előnyös továbbá, hogy a bemutató panel mérete megfelel az említett terméket vagy termékeket befoglaló különálló csomagoló eszköz alapfelülete méretének vagy kisebb annál. A bemutató panel lehet széles szalag formájú, és a szalag szélessége kisebb, mint a különálló csomagoló eszköz átlós mérete; a széles szalagok keresztet képezhetnek; a bemutató panelen kialakított nyílás vagy nyílások pereme a terméket vagy termékeket befoglaló különálló csomagoló eszközzel ragasztáson alapuló kapcsolatba hozhatóan van kialakítva. A bemutató panelen kialakított nyílást vagy nyílásokat körülvevő perem az említett terméket vagy termékeket befoglaló különálló csomagoló eszközzel mechanikai kapcsolatba hozhatóan is ki lehet alakítani. A mechanikai kapcsolódás legalább egy, a perem nyílásába nyúló rögzítő fülecskével és egy, az említett terméket vagy termékeket befoglaló különálló csomagoló eszközön kiképzett megfelelő bevágással van megvalósítva. A termékeket befoglaló különálló csomagoló eszköz a vásárló felé eső bemutatási oldalán tartalmaz legalább egy oszlopot, amely a bemutatási oldalról felfelé emelkedik ki és a bemutató panel részére támoat képez, amikor azt a befoglaló különálló csomagoló eszközre helyezik, és amely el van látva egy támfelülettel a bemutató panel szomszédos oldalával ragasztáson alapuló kapcsolat létrehozására. A bemutató panel tartalmazhat rögzítő elemeket, pl. kiemelkedéseket, amelyek a panel felületéhez képest keresztirányban emelkednek ki és a termékeket befoglaló különálló csomagoló eszköz az említett rögzítő elemekkel kölcsönhatásba lépő elemeket, pl. bemetszéseket tartalmaz mechanikai kapcsolat létrehozására. A bemutató panel tartalmazhat egy vagy több külső szegélyt, amelyek segítségével a bemutató panel az említett terméket vagy termékeket befoglaló különálló csomagoló eszközhöz kívülről rögzíthető. Mindegyik külső szegély úgy van kialakítva, hogy a terméket vagy termékeket befoglaló különálló csomagoló eszközhöz ragasztáson alapuló vagy mechanikai kapcsolattal rögzíthető legyen.

A találmányt részleteiben, a találmány szerinti bemutató csomagoló egység rajzokon ábrázolt példakénti kiviteli alakjai segítségével ismertetjük. Az

1. ábra egy bemutató és disztribúciós csomagoló egység egy első példakénti kiviteli alakját mutatja be térbeli és részben elválasztott nézetben, a

2. ábra az 1. ábrán látható egység összeszerelt állapotban; míg

a 3-8. ábrák a találmány szerinti bemutató és disztribúciós csomagoló egység sorrendben egy második, harmadik, negyedik, ötödik, hatodik és egy hetedik példakénti kiviteli alakját mutatják be.

Az 1. ábra a találmány szerinti bemutató és disztribúciós csomagoló egység általános felépítése egy példakénti kiviteli alakját mutatja vázlatosan, perspektivikusan bontott részábrázolásban. A csomagoló egység tojások, jelen esetben hat darab tojás eladására van tervezve, amelyek eladásra alkalmas egységcsomagként vannak elrendezve, és az 1. ábra alsó részén látható önálló 10 csomagoló eszközbe vannak befoglalva. A 10 csomagoló eszköz tartalmaz egy 12 felső részt és egy 14 alsó részt, amelyek 16 mélyedésekkel vannak ellátva és lehetnek különálló vagy egymásba illesztettek. Ezekből a 16 mélyedéseket tartalmazó részekből legalább a vásárló felé eső 12 felső rész alakja alkalmazkodik a befoglalt tárgyak - pl. jelen esetben tojások - alakjához a 16 mélyedések révén. Az ábrázolt példakénti kiviteli alak esetében ez a 14 alsó részre is érvényes.

A találmány szerinti bemutató és disztribúciós csomagoló egység tartalmaz továbbá egy különálló 18 bemutató panelt, amely a bemutatott példa esetében a 16 mélyedések számával megegyező számú 20 nyílással van ellátva. A bemutatott példakénti kiviteli alak esetében a 18 bemutató panel mérete lényegében megfelel a különálló 10 csomagoló eszköz alapfelületének.

A 20 nyílások méretei olyan módon vannak kialakítva, hogy a 18 bemutató panel elhelyezhető a 12 felső rész 16 mélyedésein úgy, hogy a 16 mélyedések legalább egy 16a csúcsrésze kiemelkedik a 18 bemutató panel külső felszíne fölé, ahogyan az a 2. ábrán látható. Így háromdimenziós dekoratív hatást hozunk létre. Jelen példában ez a hatás a 2. ábrán szaggatott vonallal jelölt 22 tojás alakját hangsúlyozza.

A 10 csomagoló eszköz gyártása a sorozatgyártás előnyét kínálja a nagykereskedelmi tojás csomagoló üzemek számos olyan vásárlójának, akiknek nincsenek ellenvetéseik a kompetitív egyediség tekintetében. Mindazonáltal a 18 bemutató panel külső megjelenésének, pl. a színnek és a rajta szereplő nyomtatott anyagnak a változtatása számos lehetőséget nyújt az egyedi kialakítás elérésére. Így a nagykereskedelmi csomagoló üzem elegendő, ha a termékeket, pl. tojásokat befoglaló különálló 10 csomagoló eszközből mindössze néhány típust tart raktáron,

és csak a 18 bemutató panelek tekintetében szükséges a vásárlók egyedi kívánásait figyelembe venni.

A 18 bemutató panel többféle módon kapcsolható a csomagoló részhez. A továbbiakban több példakénti kiviteli alakot ismertetünk, amelyek azonban a lehetőségeket semmilyen körülmények között nem merítik ki.

A 3. ábrán egy olyan példakénti kiviteli alak látható, ahol a 10 csomagoló eszköz 12 felső részére helyezett 18 bemutató panel rögzítése ragasztással van megoldva. E célból a 10 csomagoló eszköz a vásárló számára látható oldalán felfelé kiemelkedő 22 oszlopokkal van ellátva, mely 22 oszlopok a 16a csúcsrészek magasságának megfelelő értékkel alacsonyabbak a 16 mélyedéseknél. Mindegyik 22 oszlop felső része egy 24 sík felületet képez, amely a 18 bemutató panel részére támfelületként szolgál és ragasztó segítségével, amelyet keresztirányú vonalkázással jelöltünk, a ráhelyezett 18 bemutató pannellel tapadó kapcsolatba képes lépni.

A 4. ábrán egy olyan példakénti kiviteli alak látható, ahol a különálló 10 csomagoló eszköz 12 felső részére helyezett 18 bemutató panel rögzítése mechanikai kapcsolattal van megoldva. E célból a 18 bemutató panel nyíl alakú 26 fülekkel van ellátva, amelyek legalább egy szélről lefelé emelkednek ki, és az említett 26 fűlek rögzítő kapcsolatba lépnek a 12 felső rész illetve a 14 alsó rész szélső 30 peremeiben kialakított 28 résekkel, amikor a 18 bemutató panelt a különálló 10 csomagoló eszközre helyezik, ahogy az a 2. ábrán látható.

A különálló 10 csomagoló eszköz és a ráhelyezett 18 bemutató panel egymáshoz kapcsolása megvalósítható a 18 bemutató panelen kialakított 20 nyílások peremeinél is.

Az 5. ábra egy ilyen összekapcsolás példakénti kiviteli alakját mutatja be. Ezen a példán a 20 nyílások közül legalább néhány el van látva egy 32 rögzítő fülecskével, amely a 20 nyílásba nyúlik be. Ennek megfelelően a 10 különálló csomagoló eszköz 12 felső részének 16 mélyedése egy 34 bevágással van ellátva, amellyel a 32 rögzítő fülecske kapcsolódásba lép, amikor a 18 bemutató panelt a 10 eszközre helyezik. A 20 nyílás peremei és a 16 mélyedések között a találmány szerint másfajta rögzítő kapcsolódás is lehetséges. Ugyanígy megvalósítható ragasztáson alapuló kapcsolódás is a 20 nyílások peremei és a 16 mélyedések között.

A találmány szerinti megoldás megvalósítható egy különálló 18 bemutató pannellel is, amelyen kevesebb nyílás található, mint a különálló 10 csomagoló eszköz által befoglalt tárgyak, pl. tojások száma. Így további háromdimenziós hatások érhetők el, anélkül hogy a találmány korábbiakban ismertetett előnyös jellemzői veszteséget szenvednének.

Megengedhető továbbá a találmány szerint, hogy a 18 bemutató panel alapfelülete kisebb legyen a különálló 10 csomagoló eszköz alapfelületénél.

Ezeket a változatokat a 6-8. ábrákon látható példakénti kiviteli alakokkal kapcsolatban részletesebben ismertetjük.

A 6. ábra szintén egy, a fent részletesebben leírtaknak megfelelő különálló 10 csomagoló eszközből és egy 18a bemutató panelből áll, amelynek alapfelülete kisebb a 10 csomagoló egység alapfelületénél, a 18a bemutató panel széles szalag formájú, és szélessége kisebb, mint a 10 csomagoló eszköz átlós mérete. Ennek megfelelően csak a két központi 16a mélyedés emelkedik ki a 20 bemutató nyílásokon keresztül, míg a két 16 mélyedés pár a széles szalag mindkét oldalán kifelé túlnyúlik az utóbbin.

A széles szalagként kiképzett 18a bemutató panel a rajta kialakított és a 10 csomagoló eszköz szélső 30 pereméhez egy 36a sarokperemmel kapcsolódó 36 külső szegélyekkel van a 10 csomagoló eszközhöz rögzítve. Ilyen 36 külső szegélyek dekoratív és informatív célokra is használhatók.

A 7. ábra a fenti példakénti kiviteli alak egy további változatát ábrázolja, ahol két 18a1 és 18a2 bemutató panel mint széles szalag van olyan módon egyesítve, hogy egy keresztet képezzen. Ez a kereszt a 6. ábrával kapcsolatban elmondottaknak megfelelően van a 10 csomagoló eszközhöz erősítve. A 7. ábra szerinti példakénti kiviteli alak kilenc 16 mélyedést tartalmaz, amelyek közül öt csatlakozik a széles szalagokban kialakított 20 nyílásokhoz a fent ismertetett bemutató hatás elérése érdekében, míg a négy, a csomagoló egység sarkaiban elhelyezkedő 16 mélyedés szabadon emelkedik ki felfelé.

A 8. ábra egy további változatot mutat be, ahol a 18a3 bemutató panel egy alacsonyabban elhelyezett A és két magasabban elhelyezett B részből áll, és utóbbiak mindegyike körülvesz egy 16 mélyedés párt az alacsonyabban elhelyezett A rész valamelyik oldalán. A 36 külső szegély ezen a példán is egy 36a sarokperem segítségével kapcsolódik a különálló 10 csomagoló eszköz 30 pereméhez.

A 3-5. ábrákon bemutatott példakénti kiviteli alakokkal kapcsolatban összefoglalásul megjegyzendő, hogy ezek a példakénti kiviteli alakok magukba foglalják azt a lehetőséget is, hogy a bemutató panelt a 10 csomagoló eszköz 30 pereméhez kapcsoljuk egy 36 külső szegély segítségével, olyan módon kialakítva, hogy a 12 felső részhez ragasztással vagy mechanikai kapcsolódással legyen rögzítve, vagy egy, a 6-8. ábrákon látható 36a sarokperem segítségével, hogy a különálló 10 csomagoló eszközzel rögzítő kapcsolatot valósítsunk meg.

SZABADALMI IGÉNYPONTOK

1. Bemutató és disztribúciós csomagoló egység termékek, különösen eladásra alkalmas egységcsomagba rendezett tojásokhoz hasonló termékek számára, amely egy, a termékeket vagy a megfelelően elrendezett termékek képezte egységet befoglaló különálló csomagoló eszközből (10) áll, amely csomagoló eszköz (10) legalább a vásárló felé eső bemutatási oldalán vagy oldalain az említett termék vagy termékek jellemző alakjára van kialakítva, azzal jellemezve, hogy az említett bemutató csomagoló egység tartalmaz egy különálló bemutató panelt (18) a kész egységcsomag létrehozására, említett bemutató panel (18) legalább egy nyílással (20) van ellátva, amelyen keresztül az említett termékek legalább egyikét befoglaló csomagoló eszköz (10) egy része bemutatási oldalával vagy annak egy részével legalább részben kiemelkedhet a bemutató panel (18) külső felszíne fölé, és a bemutató panel (18) ebben a bemutatási helyzetben a terméket vagy termékeket befoglaló csomagoló eszközhöz (10) rögzíthetőre van kiképezve.

2. Az 1. igénypont szerinti bemutató és disztribúciós csomagoló egység azzal jellemezve, hogy a bemutató panel (18) kevesebb nyílással (20) van ellátva, mint a különálló csomagoló eszköz (10) által befoglalt termékek száma, amely nyílásokon (20) keresztül a megfelelő termékek az őket befoglaló csomagoló eszköz (10) egy részével, annak bemutatási oldalával vagy részeivel legalább részben kiemelkednek az említett bemutató panel (18) külső felszíne fölé.

3. Az 1. vagy a 2. igénypont szerinti bemutató és disztribúciós csomagoló egység, azzal jellemezve, hogy a bemutató panel (18) mérete megfelel az említett terméket vagy termékeket befoglaló különálló csomagoló eszköz (10) alapfelülete méretének.

4. Az 1. vagy a 2. igénypont szerinti bemutató és disztribúciós csomagoló egység, azzal jellemezve, hogy a bemutató panel (18) alapfelületének mérete kisebb, mint az említett terméket vagy termékeket befoglaló különálló csomagoló eszköz (10) alapfelületének mérete.

5. A 4. igénypont szerinti bemutató és disztribúciós csomagoló egység, azzal jellemezve, hogy a bemutató panel (18) széles szalag formájú, és a szalag szélessége kisebb, mint az említett termékeket befoglaló különálló csomagoló eszköz (10) átlós mérete.

6. Az 5. igénypont szerinti bemutató és disztribúciós csomagoló egység, azzal jellemezve, hogy a széles szalagok keresztet képezve vannak elrendezve.

7. Az 1-6. igénypontok bármelyike szerinti bemutató és disztribúciós csomagoló egység, azzal jellemezve, hogy a bemutató panelen (18) kialakított nyílás (20) vagy nyílások (20) pereme a terméket vagy termékeket befoglaló különálló csomagoló eszközzel (10) ragasztáson alapuló kapcsolatba hozhatóan van kialakítva.

8. Az 1-7. igénypontok bármelyike szerinti bemutató és disztribúciós csomagoló egység, azzal jellemezve, hogy a bemutató panelen (18) kialakított nyílást (20) vagy nyílásokat (20) körülvevő perem az említett terméket vagy termékeket befoglaló különálló csomagoló eszközzel (10) mechanikai kapcsolatba lhozhatóan van kialakítva.

9. A 8. igénypont szerinti bemutató és disztribúciós csomagoló egység, azzal jellemezve, hogy a mechanikai kapcsolódás legalább egy, a perem nyílásába (20) nyúló rögzítő fülecskével (32) és egy, az említett terméket vagy termékeket befoglaló különálló csomagoló eszközön (10) kiképzett megfelelő bevágással (34) van megvalósítva.

10. Az 1-9. igénypontok bármelyike szerinti bemutató és disztribúciós csomagoló egység, azzal jellemezve, hogy az említett termékeket befoglaló különálló csomagoló eszköz (10) a vásárló felé eső bemutatói oldalán tartalmaz legalább egy oszlopot (22), amely a bemutatói oldalról felfelé emelkedik ki és a bemutató panel (18) részére támot képez, amikor azt az említett befoglaló különálló csomagoló eszközre (10) helyezik, és amely el van látva egy támfelülettel (24) a bemutató panel (18) szomszédos oldalával ragasztáson alapuló kapcsolat létrehozására.

11. Az 1-10. igénypontok bármelyike szerinti bemutató és disztribúciós csomagoló egység, azzal jellemezve, hogy

a.) a bemutató panel (18) rögzítő elemeket, pl. füleket (26) tartalmaz, amelyek a panel felületéhez képest keresztirányban emelkednek ki és

b.) a termékeket befoglaló különálló csomagoló eszköz (10) a rögzítő elemekkel kölcsönhatásba lépő elemeket, pl. réseket (28) tartalmaz mechanikai kapcsolat létrehozására.

12. Az 1-11. igénypontok bármelyike szerinti bemutató és disztribúciós csomagoló egység, azzal jellemezve, hogy a bemutató panel (18) egy vagy több külső szegélyt (36) tartalmaz, amelyek segítségével a bemutató panel (18) az említett terméket vagy termékeket befoglaló különálló csomagoló eszközhöz (10) kívülről rögzíthető.

13. A 12. igénypont szerinti bemutató és disztribúciós csomagoló egység, azzal jellemezve, hogy mindegyik külső szegély (36) úgy van kialakítva, hogy az

említett terméket vagy termékeket befoglaló különálló csomagoló eszközhöz (10) ragasztáson alapuló vagy mechanikai kapcsolattal rögzíthető legyen.

A meghatalmazott:


10 oldal

& ábracsoport

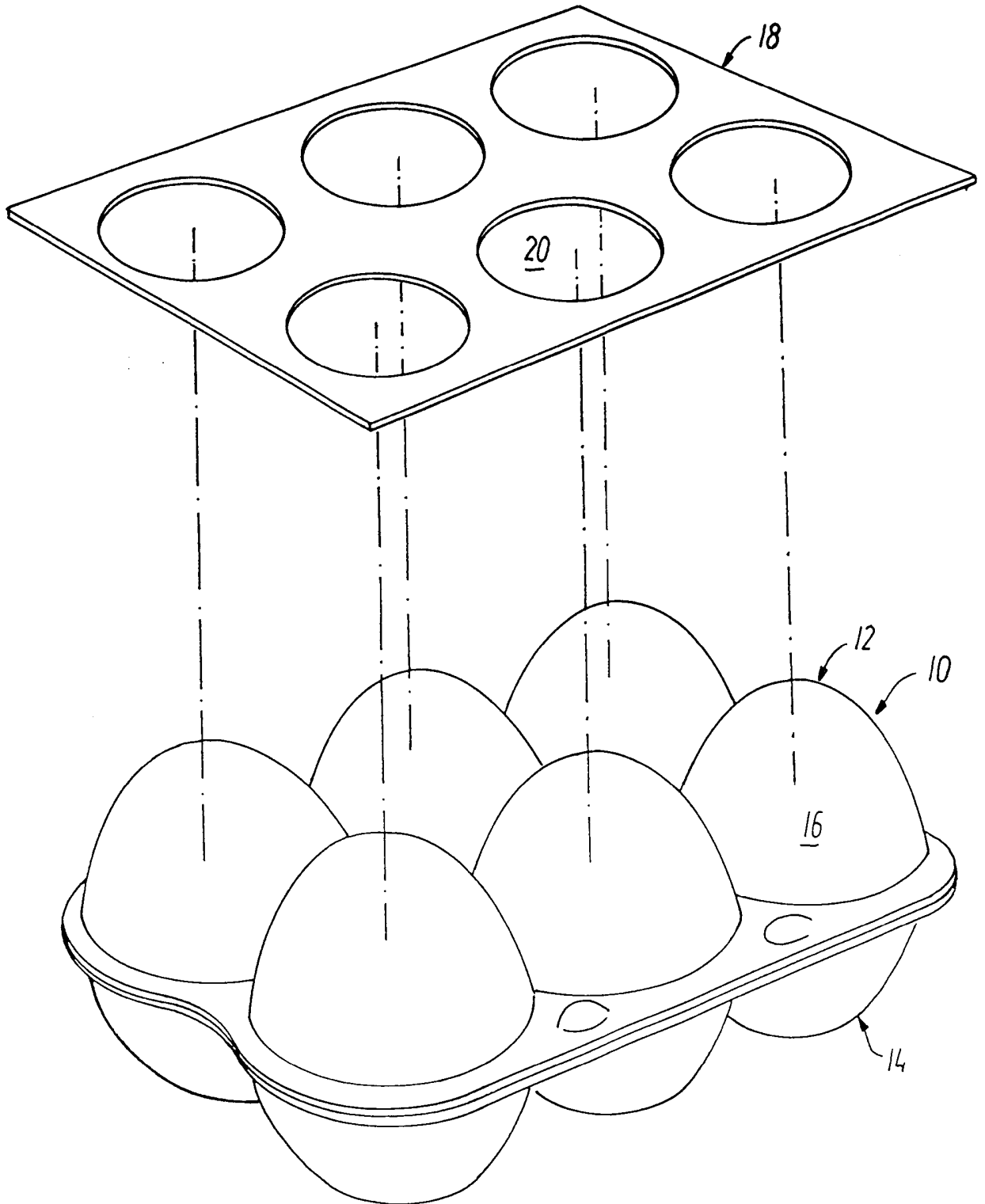
18 oldal

2023.07.30. Sd

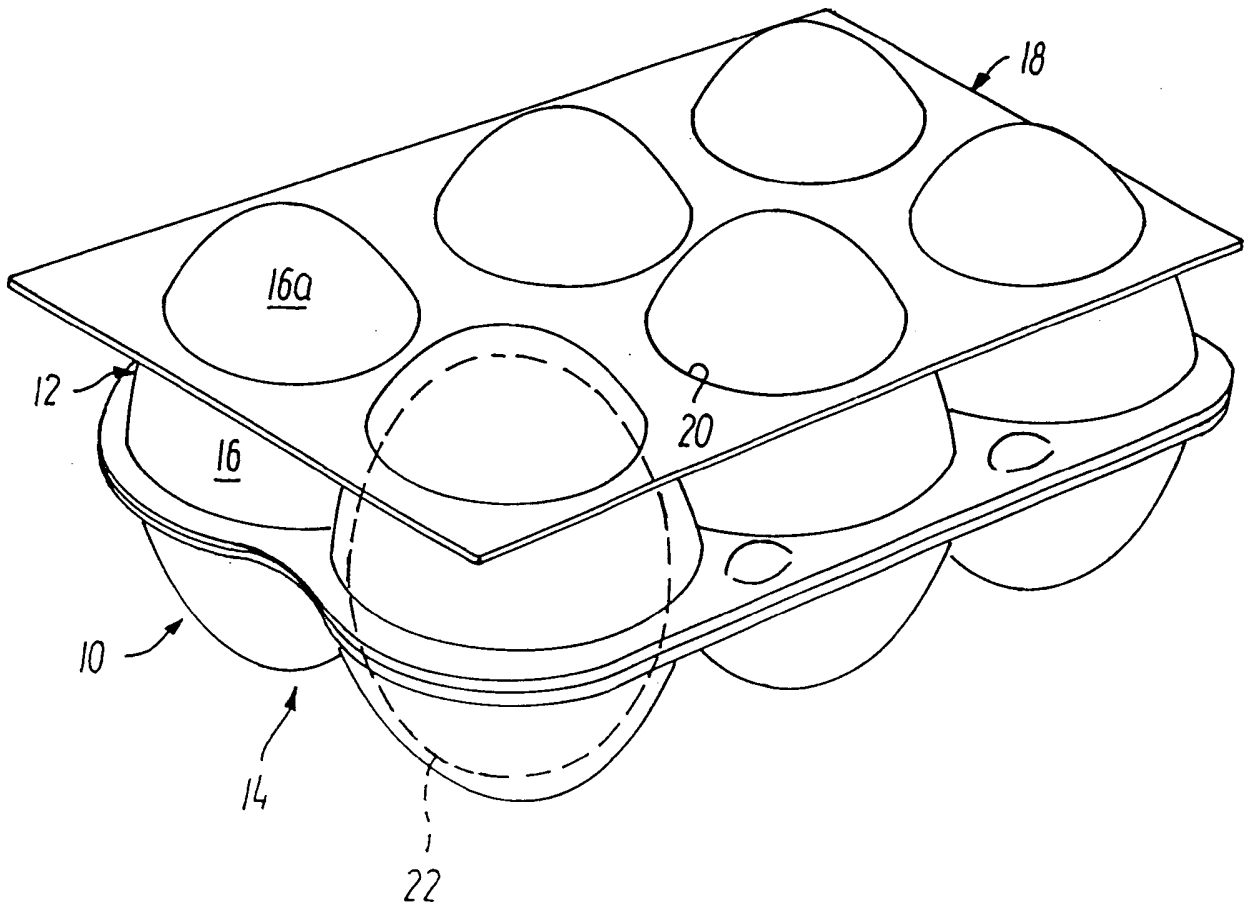
DANUBIA
Szabaddal és Védjegy Iroda Kft.
14.



1/8

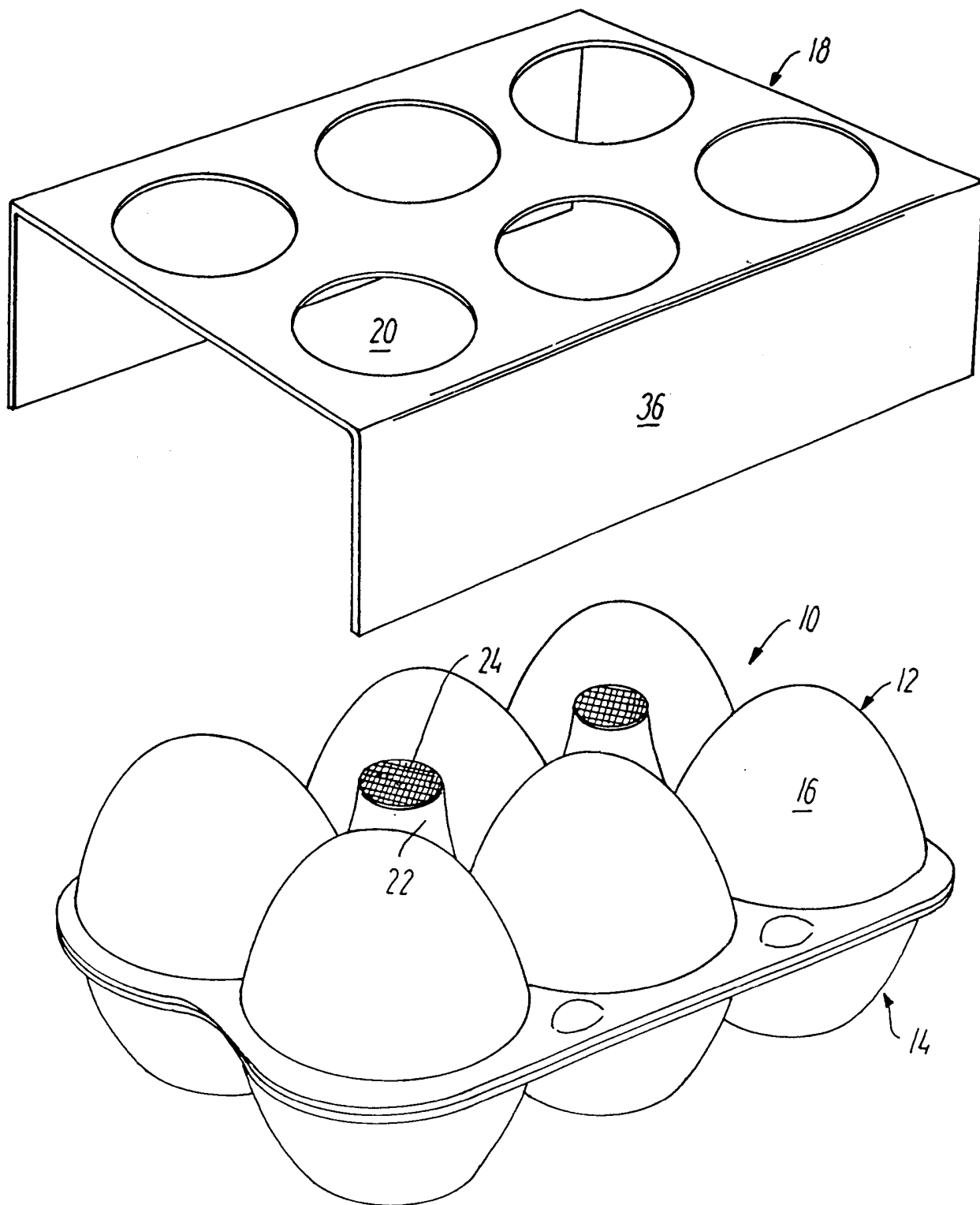


1. ábra



2. ábra

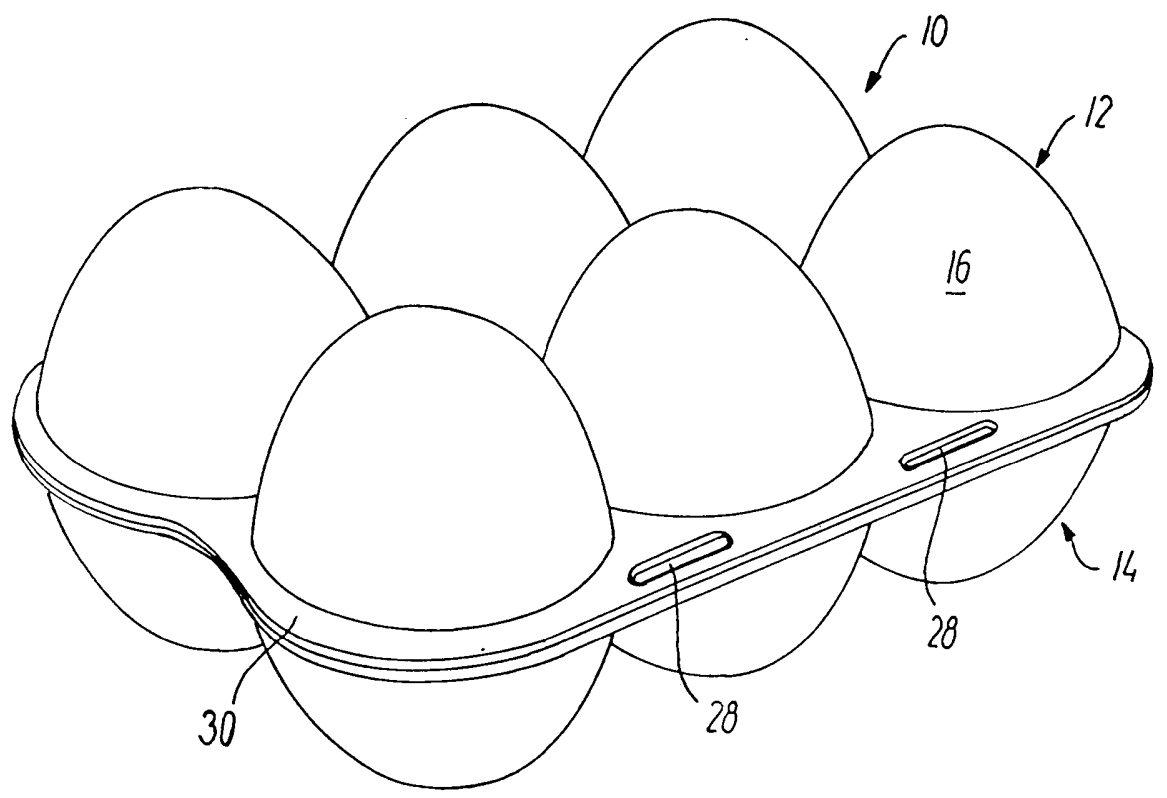
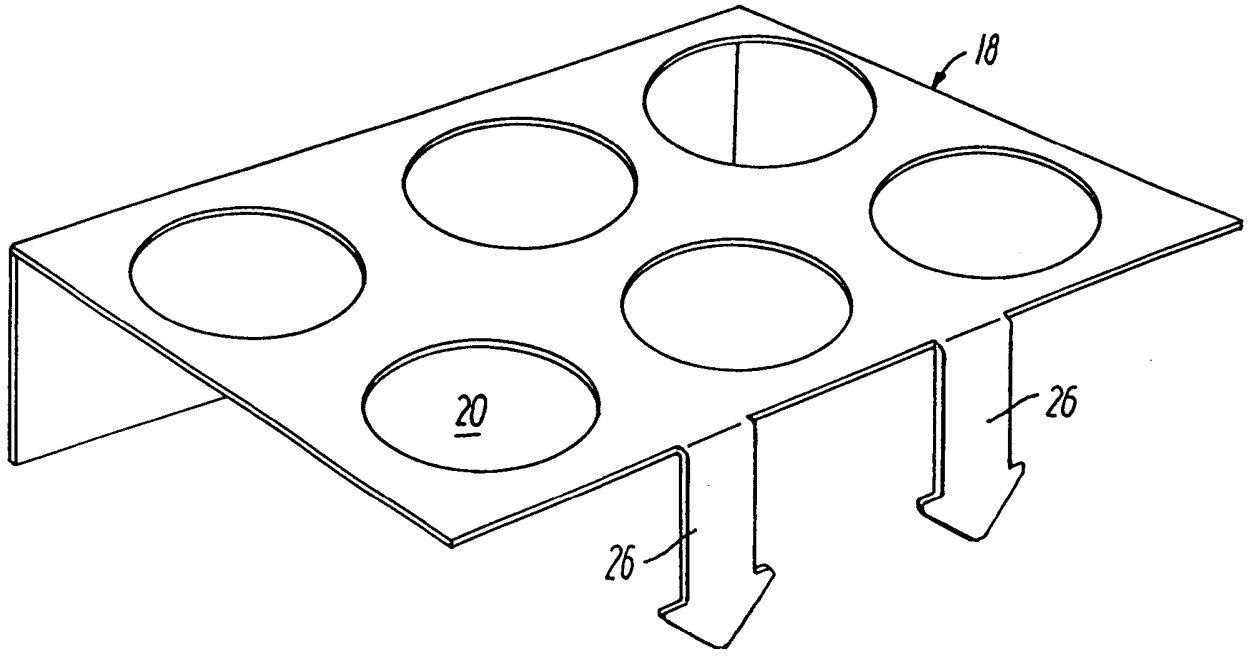
3/8



3. ábra

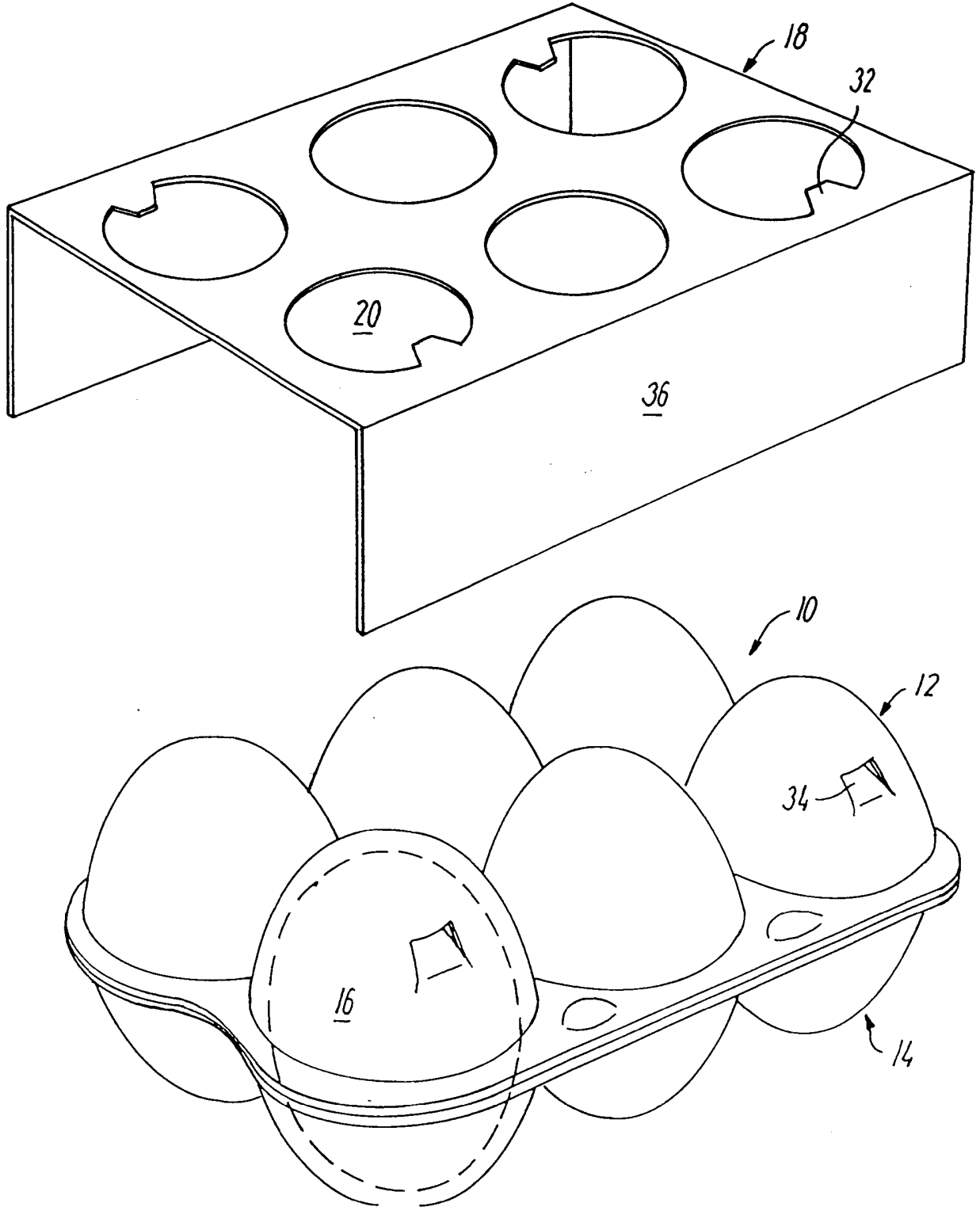
A

4/8



4. ábra

5/8



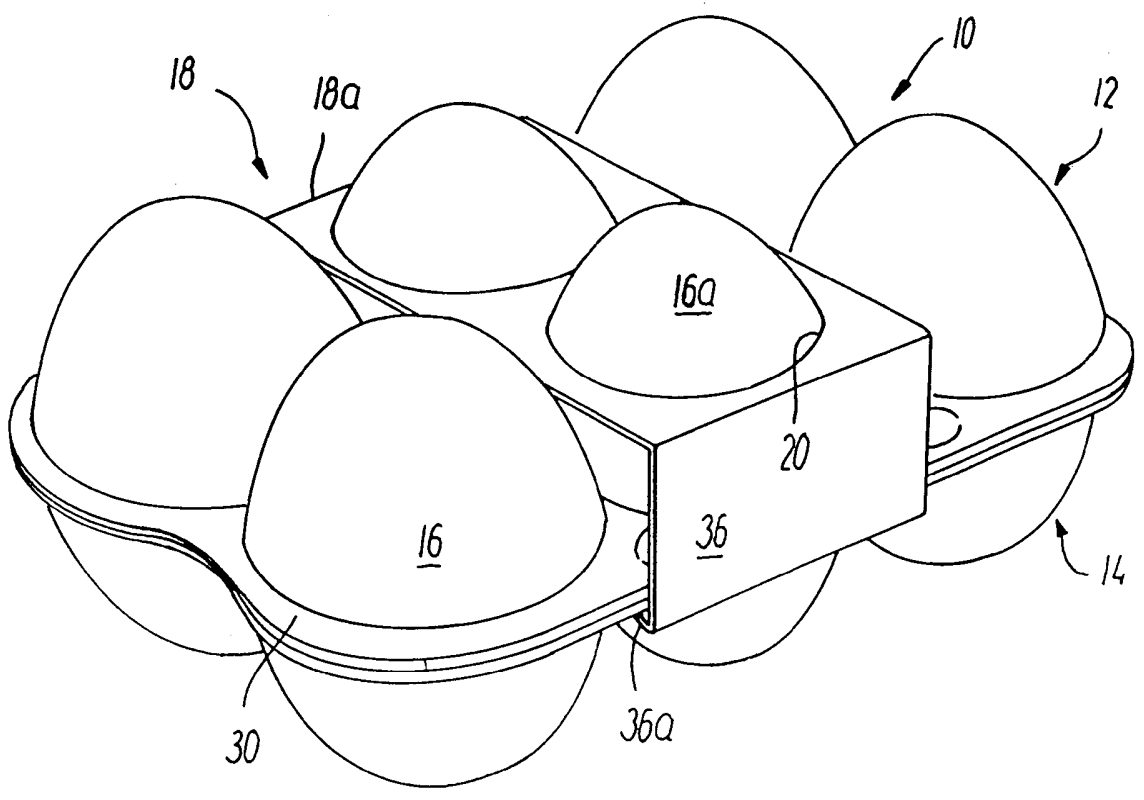
5. ábra

197

PÜZZÉTÉTELI
PÉLDÁNY

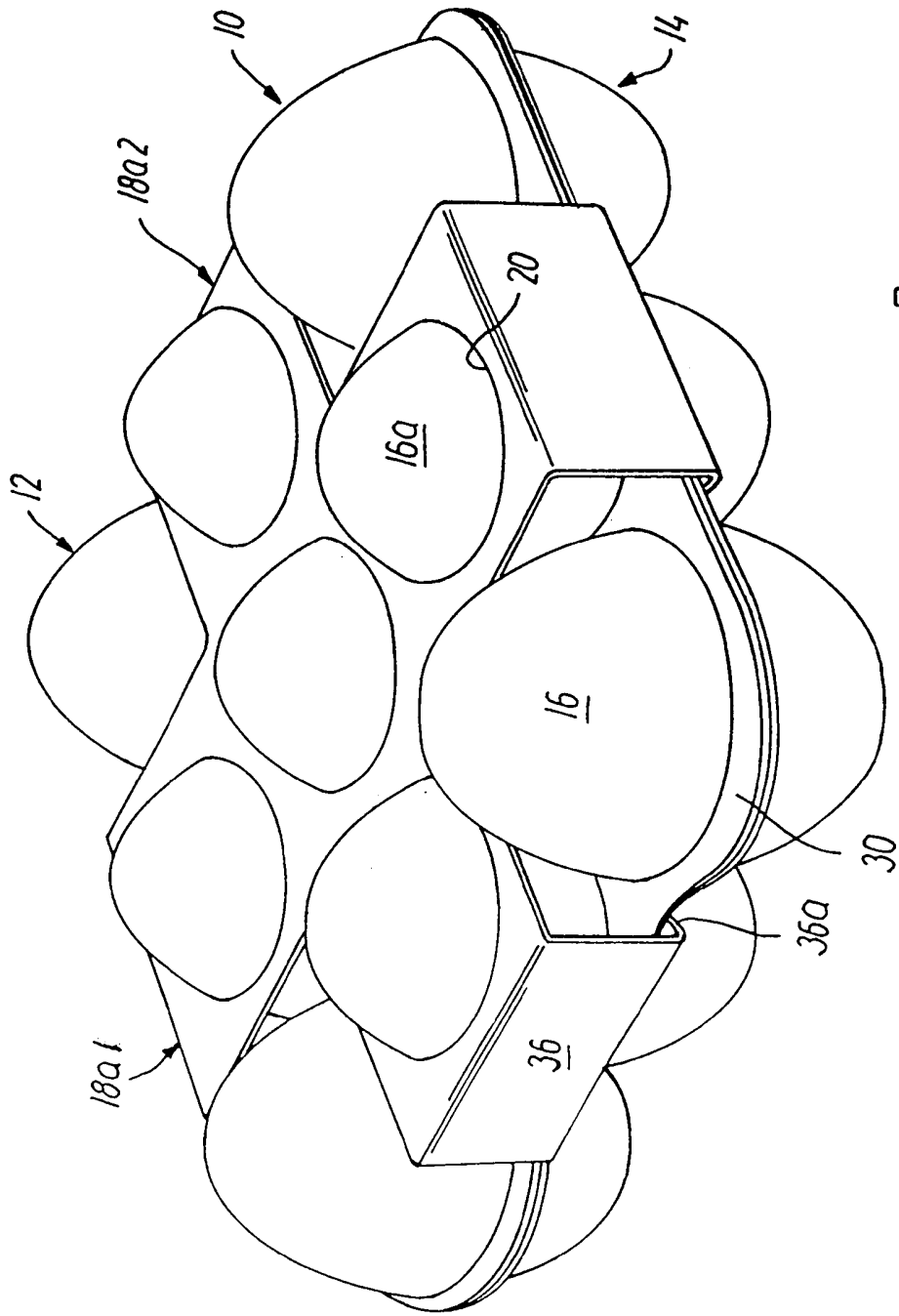
A

6/8



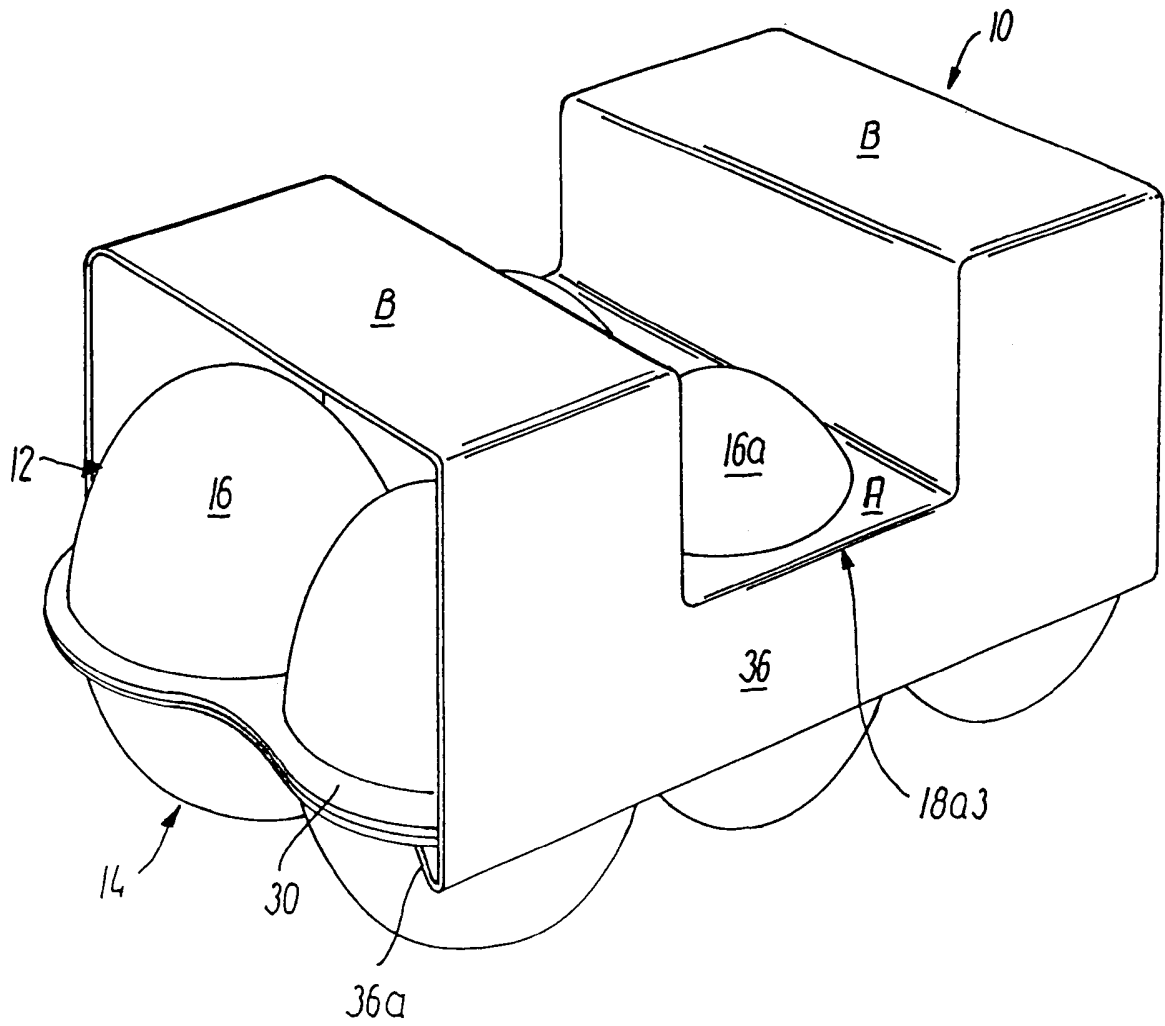
6. ábra

7/8



7. ábra

8/8



8. ábra