

(19)



Europäisches Patentamt
European Patent Office
Office européen des brevets



(11)

EP 0 659 935 B1

(12)

EUROPÄISCHE PATENTSCHRIFT

(45) Veröffentlichungstag und Bekanntmachung des Hinweises auf die Patenterteilung:
17.05.2000 Patentblatt 2000/20

(51) Int. Cl.⁷: **D21H 23/50**, D21H 21/40,
B05B 7/14

(21) Anmeldenummer: **94120572.6**

(22) Anmeldetag: **23.12.1994**

(54) Verfahren und Vorrichtung zur Ausstattung von Wertpapieren mit Echtheitsmerkmalen

Process and apparatus for providing security paper with security elements
Procédé et dispositif pour munir un papier fiduciaire d'éléments de sécurité

(84) Benannte Vertragsstaaten:
AT BE CH DE DK ES FR GB GR IE IT LI LU MC NL PT SE

- **Stentel, Dr. Gerhard**
D-82110 Germering (DE)
- **Ilgmann, Dr. Wilhelm**
D-82515 Wolfratshausen (DE)

(30) Priorität: **24.12.1993 DE 4344552**

(43) Veröffentlichungstag der Anmeldung:
28.06.1995 Patentblatt 1995/26

(74) Vertreter:
Klunker . Schmitt-Nilson . Hirsch
Winzererstrasse 106
80797 München (DE)

(73) Patentinhaber:
Giesecke & Devrient GmbH
81677 München (DE)

(56) Entgegenhaltungen:
EP-A- 0 598 559 **WO-A-90/03225**
DE-A- 1 950 400 **DE-A- 2 905 441**
DE-A- 3 525 138 **GB-A- 643 430**
GB-A- 696 673 **US-A- 3 997 433**
US-A- 5 279 854

(72) Erfinder:
• **Attenberger, Dr. Thomas**
D-85586 Poing (DE)
• **Stein, Dieter**
D-83607 Holzkirchen (DE)

EP 0 659 935 B1

Anmerkung: Innerhalb von neun Monaten nach der Bekanntmachung des Hinweises auf die Erteilung des europäischen Patents kann jedermann beim Europäischen Patentamt gegen das erteilte europäische Patent Einspruch einlegen. Der Einspruch ist schriftlich einzureichen und zu begründen. Er gilt erst als eingelegt, wenn die Einspruchsgebühr entrichtet worden ist. (Art. 99(1) Europäisches Patentübereinkommen).

Beschreibung

[0001] Die Erfindung betrifft ein Verfahren zur Ausstattung von Wertpapieren mit Echtheitsmerkmalen, bei dem mindestens ein Merkmalsstoff im Zuge der Papierherstellung auf eine sich bewegende, noch nasse Papierbahn aufgebracht wird, insbesondere eine Papierbahn zur Herstellung von Wertpapieren, und eine dazu geeignete Vorrichtung.

[0002] Die Erfindung betrifft auch ein derart hergestelltes Wertpapier.

[0003] Wertpapiere im Sinne der Erfindung sind Banknoten, Pässe, Scheckformulare, Aktien, Urkunden, Briefmarken, Flugscheine und ähnliches. Die vereinfachende Benennung "Sicherheitspapier" oder "Wertpapier" schließt deshalb im folgenden stets Dokumente der genannten Art mit ein.

[0004] Derartige Dokumente von hohem Wert müssen in Bezug auf ihre Originalität und Herkunft einwandfrei identifizierbar sein, weil ihr Materialwert nur Bruchteile des Handelswertes ausmacht. Die Identifizierbarkeit wird u.a. durch besondere, nur für den Echtheitsnachweis verwendete Kennzeichen erreicht. Im Idealfall sind diese Echtheitskennzeichen nicht oder nur mit sehr großem Aufwand nachahmbar und nicht verfälschbar. Ihr Vorhandensein in der vorgesehenen Form garantiert deshalb die Echtheit des Sicherheitspapiers. Je näher ein Echtheitsmerkmal an das Ideal "nicht verfälschbar" und "nicht nachahmbar" heranreicht, um so größer ist sein Wert für die Echtheitssicherung.

[0005] In der Vergangenheit haben sich besonders diejenigen Echtheitsmerkmale bewährt, die nur während der Herstellung in das Sicherheitspapier eingebracht werden können. Derartige Merkmale sind z.B. Wasserzeichen, Sicherheitsfäden, chemisch reagierende Zusätze und Melierfasern. Diese Merkmale eignen sich besonders für die üblicherweise vorgenommene visuelle Echtheitsprüfung von Sicherheitspapieren. Obwohl diese Merkmale visuell erkennbar sind, garantieren sie eine hohe Sicherheit, weil das mit diesen Merkmalen ausgestattete Papier nur mit aufwendigen Maschinen hergestellt werden kann, zu denen der Fälscher keinen Zugang hat und deren Kauf oder Nachbau sich für Fälschungszwecke schon wirtschaftlich nicht lohnt.

[0006] Neben den visuell durch den Menschen und ohne Hilfsmittel identifizierbaren Merkmalen werden Sicherheitspapiere seit langem auch mit nur durch spezielle Einrichtungen identifizierbaren Merkmalen ausgestattet. Bei dieser Art von Merkmalen hat der Fälscher zusätzlich das Problem, das Merkmal bzw. dessen besondere Eigenschaften zunächst identifizieren zu müssen, wobei die Identifizierung noch erschwert werden kann, wenn man die Merkmale ausschließlich an genau definierten Stellen in das Papier einbringt.

[0007] Aus der GB-A-696 673 ist ein Verfahren zur Herstellung von Wertpapieren bekannt, bei dem Echtheitsmerkmale in Form von Farbmustern im Innern

einer Papierbahn dadurch erzeugt werden, daß in die Pulpe einer Ein-Zylinder-Rundsiebmaschine an einer Stelle, an der die Blattbildung etwa zur Hälfte fortgeschritten ist, ein Farbstoff, Pigment oder eine Tinte in Lösung oder Suspension in das entstehende Faservlies eingespritzt wird. Durch das direkte Einspritzen der Merkmalsstoffe in die Pulpe werden diese jedoch den Strömungen und Wirbeln, die in einer sich drehenden Rundsiebmaschine vorhanden sind, ausgesetzt. Die daraus resultierende Durchmischung der eingebrachten Merkmalsstoffe mit der Pulpe führt dazu, daß die Pulpe mit zunehmender Zeit homogen mit dem eingespritzten Farbstoff angereichert bzw. eingefärbt wird, so daß das entstehende Papier schließlich in seiner Gesamtsubstanz eingefärbt bzw. mit Merkmalsstoffen versehen wird.

[0008] Aus der GB-A-643 430 ist weiterhin ein Verfahren zur Herstellung einer Papierbahn bekannt, die mit Wasserzeichen versehen ist. Zur Herstellung des möglicherweise farbigen Wasserzeichens wird über der entstehenden Papierbahn einer Langsiebmaschine ein Endlosmetallband geführt, das sich mit der gleichen Geschwindigkeit wie die entstehende Papierbahn bewegt. Das Metallband ist mit Aussparungen in Form der gewünschten Wasserzeichen versehen. Durch das diffuse Aufsprühen von Farbstoffen auf die Innenseite des Metallbandes wird das Wasserzeichen nun dadurch erzeugt daß sich der Farbstoff nur in den Bereichen der Aussparungen auf die Papierbahn niederschlagen kann. Dieses Verfahren ist mit dem Nachteil behaftet, daß zum einen das Aufbringen bestimmter Formen nur durch Schablonen erfolgen kann und zum anderen die Farbstoffe mit Hilfe von Lösungsmittel der feuchten Papierbahn zugeführt werden, so daß die Papierbahn an diesen Stellen zusätzlich angefeuchtet wird. Gerade jedoch die Wasserführung, d.h. die Zu- oder Abgabe von Flüssigkeit kann die Eigenschaften des Papiers maßgeblich stören. Die lokale Zugabe von Flüssigkeit verändert die Papierkonsistenz in diesen Bereichen, so daß der Ort der Merkmalsaufbringung erkannt werden kann. Für geringe Merkmalskonzentrationen kann außerdem beim Aufbringen des Merkmals auf das Papier mit Hilfe einer Flüssigkeit als Träger nicht gewährleistet werden, daß der Merkmalsstoff in der erforderlichen homogenen Verteilung aufgebracht wird. Darüber hinaus besteht beim Aufbringen der Farbstoffe mit flüssigen Trägermedien die Gefahr, daß, bedingt durch einen zu hohen Strahldruck, die Faserstruktur der Papierbahn sichtbar verändert wird.

[0009] In der DE-A-1 950 400 werden chemisch modifizierte Tonteilchen konzentriert auf der Oberfläche einer nassen Papierbahn abgelagert. Die Tonteilchen werden dazu elektrostatisch aufgeladen und in eine Kammer eingeleitet, wo sie eine einheitliche Wolke bilden. Durch elektrostatische Anziehung werden die Tonteilchen aus der Wolke gleichmäßig und in hoher Konzentration auf der Papieroberfläche abgelagert.

[0010] In der DE-A-35 25 138 wird ein Verfahren zur

Herstellung von mit Kunststoff beschichteter Pappe beschrieben, bei dem auf das noch feuchte Papierblatt eine durchgängige Schicht von trockenem Kunststoffpulver auf getragen wird. Die Kunststoffbeschichtung und der Papierfilz werden zusammengepreßt und gemeinsam getrocknet. In einer Streuvorrichtung für das Kunststoffpulver werden Pulver und Druckluft in getrennten Leitungen einer Sprühpistole zugeführt und das Pulver durch die Druckluft in hoher Konzentration und nur sehr grob steuerbar ausgeblasen.

[0011] Aus der DE-A-29 05 441 ist schließlich ein Verfahren bekannt, bei dem Merkmale, wie etwa Farbstoffe oder Chemikalien plaziert in das Innere einer Papierbahn eingebracht werden. Hierzu wird in einem ersten Schritt eine erste Papierbahn hergestellt und der Merkmalstoff, in Flüssigkeit gelöst, mit Hilfe eines Tintenstrahldruckers auf eine der Oberflächen dieser Papierbahn aufgebracht. In einem zweiten Verfahrensschritt wird die mit dem Merkmalstoff beaufschlagte Seite dieser ersten Papierbahn mit einer zweiten, separat hergestellten Papierbahn abgedeckt.

[0012] Die Aufgabe der vorliegenden Erfindung besteht darin, ein Wertpapier sowie ein Verfahren und eine Vorrichtung zu dessen Herstellung vorzuschlagen, bei dem Merkmalsstoffe in definierter Form und Konzentration örtlich begrenzt eingebracht werden können, ohne daß die Faserstruktur des Papiers sichtbar verändert wird.

[0013] Die Aufgabe wird durch die in den nebengeordneten Ansprüchen angegebenen Merkmale gelöst.

[0014] Der Grundgedanke der Erfindung besteht darin, daß in einem ersten Verfahrensschritt ein in Pulverform vorliegender Merkmalsstoff mit einem Gas derart vermischt wird, daß Agglomerate von Merkmalspartikeln leicht zerfallen und daß die Partikel dann in definierter homogener Konzentration im Gas vorliegen und gehalten werden. In einem zweiten Verfahrensschritt wird die noch nasse Papierbahn mit dem Gemisch über eine Düse derart beaufschlagt, daß die Merkmalspartikel im freien Gasstrahl mit relativ scharf begrenzten Streukegel auf das Wertpapier auftreffen.

[0015] Mit dem erfindungsgemäßen Verfahren ist es erstmals möglich, eine Papierbahn entlang einer oder mehrerer Spuren mit einem Merkmalsstoff zu versehen, der über große Produktionschargen auch bei sehr geringer Konzentration in homogener Verteilung im Papier vorliegt. Darüber hinaus gewährleistet das Verfahren, daß an der fertigen Papierbahn keine Veränderungen in der Papierstruktur sichtbar sind.

[0016] Wesentlich für diesen Erfolg ist die Verwendung eines pulverigen Merkmalsstoffes, der in einem Gas auch in sehr geringer Konzentration in homogener Verteilung gehalten werden kann und der über mindestens eine in einem bestimmten Abstand zur Papierbahn positionierte Düse auf die nasse Bahn übertragen wird. Für den Abstand der Düse zur Papierbahn lassen sich zwei Grenzen definieren, die nicht unter- bzw. überschritten werden sollten. Der Minimalabstand der

Düse zur Papierbahn ist so groß zu wählen, daß die Papierbahn auch bei Schwankungen senkrecht zur Transportrichtung die Düse nicht berührt. Der maximale Abstand ist von verschiedenen Parametern abhängig, unter anderem von der Austrittsgeschwindigkeit des Gas-/Merkmalgemisches aus der Düse, sowie von der Größe, Form und dem Gewicht der einzelnen Partikel. Bei vorgegebenen Parametern wird der Abstand so gewählt, daß die Papierbahn mit einem gerichteten Partikelstrom beaufschlagt wird, wobei die Partikel mit einer Geschwindigkeit auf die Papierbahn auftreffen, die ausreicht, um die Partikel fest in der Papiermasse zu verankern.

[0017] Für die Konzentration des Merkmals im Papier gehen als einstellbare Parameter neben der Merkmalskonzentration der zeitliche Durchsatz durch die Düse, die durchschnittliche Partikelgröße, die durchschnittliche Faserlänge des Papiers, der Ort des Einbringens bzw. der Wassergehalt der Papierbahn sowie die Geschwindigkeit der laufenden Papierbahn ein.

[0018] Mit dem erfindungsgemäßen Verfahren ist es auch möglich, Zeichen und Muster ohne die Verwendung von Schablonen mit relativ scharfen Konturen auf eine Papierbahn aufzubringen.

[0019] Weitere Vorteile und vorteilhafte Weiterbildungen der Erfindung sind Gegenstand der Unteransprüche und Inhalt der Beschreibung anhand der Figuren.

[0020] Darin zeigen:

Fig. 1 die schematische Darstellung einer Rundsiebpapiermaschine zur Herstellung eines Sicherheitspapiers,

Fig. 2 einen Ausschnitt aus der Fig. 1 im Bereich einer Düse,

Fig. 3 die schematische Darstellung einer Vorrichtung zur Erzeugung eines homogenen Luft-/Pulvergemisches und

Fig. 4 den schematisierten Ablauf zum Einbringen der Merkmalsstoffe in ein Sicherheitspapier.

[0021] Fig. 1 zeigt schematisch eine Rundsiebpapiermaschine, wie sie zur Herstellung von Sicherheitspapieren typischerweise verwendet wird. In der Papiermaschine 1 wird auf dem Rundsieb 2 eine Papierbahn 3 gebildet, die von einem Abnahmefilz 6 abgenommen und wegtransportiert wird. Das Gas-/Merkmalgemisch wird in einer Einheit 4, auf die später noch genauer eingegangen wird, erzeugt und über ein Rohrsystem 8, ein Verteil- und Ansteuerungssystem 5 zu den Düsen 7 geführt. Aus den Düsen tritt das Gemisch mit hoher Geschwindigkeit aus, wodurch der Merkmalsstoff auf die an dieser Stelle noch nasse Papierbahn gelangt. Die genannten Komponenten und insbesondere die Düsen können an unterschiedlichen

Stellen im Produktionsprozeß installiert werden. Die stark schematisierte Anordnung in der Fig. 1 stellt lediglich ein Beispiel dar.

[0022] Die Fig. 2 zeigt einen Ausschnitt aus der Fig. 1 im Bereich der Düsenöffnung. Der Abstand A der von der Düsenöffnung zur Papierbahn eingehalten werden sollte, wird dabei wesentlich durch die Austrittsgeschwindigkeit des Gases und der Form und Größe des Merkmalstoffes bestimmt. Hierbei ist grundsätzlich zu beachten, daß der Abstand mindestens so groß gewählt wird, daß eine Beschädigung der Papierbahn durch das ausströmende Gas-/Merkmalgemisch ausgeschlossen wird. Bei einer Austrittsgeschwindigkeit zwischen 100 und 300 m/s und einer Partikelgröße zwischen 0,1 und 20 µm ist für den Abstand A ein Wert zwischen 0,5 und 5 cm einzustellen. Neben der Einhaltung dieses Maximal-Abstandes ist darüber hinaus zu berücksichtigen, daß der Abstand wenigstens so groß sein muß, daß eine evtl. an dieser Stelle vorhandene Bewegung der Papierbahn senkrecht zur Transportrichtung nicht zum Kontakt der Bahn mit der Düse führt, die dabei leicht verstopfen könnte. Bei den oben erwähnten Austrittsgeschwindigkeiten der Merkmalpartikel aus der Düse und dem vorgegebenen Abstand A ist gewährleistet, daß die Partikel mit einer Geschwindigkeit auf die Papierbahn auftreffen, die eine sichere Einlagerung im Papier gewährleistet. Die Auftreffgeschwindigkeit der Partikel kann je nach Partikelgröße und Düsenkonfiguration bis 200 m/s betragen. Eine sichtbare Veränderung der Papierbahn wird dennoch zum einen wegen der geringen Größe der Partikel und zum anderen wegen der geringen Konzentration der Partikel im Gasstrom vermieden.

[0023] Während das ausströmende Gas an der Papierbahn abgeleitet wird, ohne diese zu beeinträchtigen, kann in Abhängigkeit von der Länge und Art der Fasern 10 und des Durchmessers der aufgetragenen Merkmalstoffe 9 ein mehr oder weniger großer Teil der Merkmalstoffe schwach in das Innere der feuchten Papierbahn eindringen. Ein zweiter Teil verbindet sich dagegen - wahrscheinlich bedingt durch Adhäsionskräfte - fest mit der Oberfläche der Papierbahn. Durch die nachfolgenden Verfahrensschritte werden diese beiden Anteile der Merkmalstoffe nicht mehr vom Papier entfernt. Darüber hinaus existiert ein dritter Anteil an Merkmalstoffen, der nur lose an der Oberfläche der Papierbahn haftet, von wo er durch nachfolgende Produktionsschritte in der Papierherstellung entfernt wird.

[0024] Als Merkmalstoffe eignen sich alle Materialien, die sich in Pulverform herstellen lassen und visuell oder maschinell erkennbar sind, also einen physikalisch meßbaren oder nachweisbaren Effekt aufweisen. Neben Farbstoffen kommen dabei insbesondere solche Stoffe in Frage, die fluoreszierende, magnetische oder elektrische Eigenschaften bzw. eine Kombination dieser Eigenschaften aufweisen.

[0025] Die Einheit 4, mit deren Hilfe das Gas-/Merkmalgemisch erzeugt wird, kann beispielsweise in

einem sog. Wirbelbettgenerator bestehen, der in Fig. 3 schematisch dargestellt ist. Die grundsätzliche Funktionsweise eines Wirbelbettgenerators ist z. B. in der US-A-3,997,433 beschrieben. In einem Vorratsbehälter 14 befindet sich ein Reservoir des Merkmalpulvers 15. Durch eine Wand 16 getrennt, liegt in einer sog. Aerosolkammer 18 das Grobgut 19, das bevorzugt aus kugelförmigen Teilchen besteht, deren Größe so gewählt ist, daß sie weder die vorhandenen Spalten 38 der Wand 16 noch die Poren der teildurchlässigen Wand 17 durchdringen können. Über eine Fördereinrichtung 20, die beispielsweise als Ketten- oder Schneckenförderanlage ausgeführt sein kann, wird der Merkmalstoff dem Grobgut in geringen Dosierungen ständig zugeführt. Über die gasdurchlässige Wand 17 wird der Aerosolkammer ein Gasstrom 21 eines inerten Gases zugeführt, so daß zum einen Agglomerate der Merkmalstoffe am Grobgut aufgerieben und zerkleinert und zum anderen die zerkleinerten Merkmalstoffe durch den Gasstrom in das Rohrsystem 8 geleitet werden.

[0026] Das Grobgut wird dabei so gewählt, daß es durch den angelegten Gasstrom 21 wegen seines Eigengewichtes nicht in das Rohrsystem 8 gelangen kann. Der Merkmalstoff hingegen wird von dem Gasstrom nach oben gerissen und verläßt den Wirbelbettgenerator mit dem Gas in homogener Verteilung und vorgegebener Konzentration. Als Parameter für die Einstellung der Konzentration des Merkmalstoffes im Gas stehen neben dem Druck des Gasstroms 21 auch die Förderleistung des Ketten- oder Schneckenförderers zur Verfügung. In der Einheit 4 lassen sich Konzentrationen des Merkmals im Gas in einer großen Bandbreite erzeugen. Typischerweise reicht diese von 5 mg/m³ bis 50 g/m³ und wird wesentlich durch die Fördermenge des Ketten- oder Schneckendosierers bestimmt. Für das Einbringen von Merkmalstoffen in Papier hat es sich als günstig erwiesen, wenn für das Grobgut ein Material Verwendung findet, das praktisch keinen Abrieb zeigt, so daß mit den Merkmalstoffen keine Fremdpartikel in das Papier eingebracht werden. Dieses Problem kann jedoch auch dadurch gelöst werden, daß das Grobgut aus dem gleichen Material gewählt wird, aus dem der Merkmalstoff besteht, sich also lediglich in der Korngröße von dem einzubringenden Merkmalstoff unterscheidet. Es hat sich auch gezeigt, daß als Grobgut auch solche Stoffe Verwendung finden können, die der Pulpe bereits bei ihrer Produktion zugesetzt werden, wie etwa kristalline Weißmacher. Bei der Auswahl des Grobguts ist jedoch immer darauf zu achten, daß solche Stoffe verwendet werden, die mindestens die gleiche Härte wie die Merkmalstoffe aufweisen, so daß der Abrieb am Grobgut möglichst gering ist und gleichzeitig Agglomerate des Merkmalpulvers durch Stöße mit dem Grobgut aufgespalten werden. Für den Gasstrom bieten sich Gase an, die in Bezug auf das Merkmalpulver und das Grobgut inert sind, d. h. mit diesen keine chemische Reaktion einge-

hen. Insbesondere kommen dabei Stickstoff, Argon und Luft in Frage.

[0027] Um zu verhindern, daß sich Merkmalspulver an den Wänden des Wirbelbettgenerators absetzen kann, besteht die Möglichkeit, den Wirbelbettgenerator an einer geeigneten Stelle mit einem schwingungserzeugenden Vibrationsmotor zu versehen. Diese Maßnahme reduziert zum einen die Wahrscheinlichkeit, daß sich Merkmalspartikel überhaupt an den Wänden ablagern und führt zum anderen dazu, daß sich bereits abgelagerte Merkmalspartikel wieder von den Wänden lösen können. Für die Schwingungserzeugung kommen z. B. elektrische oder pneumatische Vibratoren, Druckluftintervallklopfer oder ähnliches in Frage. Je nach den physikalischen Eigenschaften des verwendeten Merkmalspulvers sollte der verwendete Vibrator in einem Frequenzbereich zwischen 20 und 150 Hz betrieben werden. Der Vibrator kann prinzipiell an jeder Stelle des Wirbelbettgenerators außen angebracht werden. Er überträgt dann die erzeugten Schwingungen auf das Gehäuse. Auch die Ankopplung eines Intervallklopfers an die Grundplatte des Wirbelbettgenerators ist möglich und hat darüber hinaus den Vorteil, daß ein weit größerer Teil der Anlage in Schwingung gebracht werden kann.

[0028] Da bei der Ankopplung von Vibratoren jedoch auch ein negativer Einfluß auf die Förderanlage des Feingutes ausgeübt werden kann, der sich in einer unregelmäßigen Fördermenge oder einer Abhängigkeit der Fördermenge von der Vibratorfrequenz ausdrücken kann, ist es von Vorteil, den Vibrator im oberen Teil des Wirbelbettgenerators von außen anzukoppeln. Darüber hinaus kann die Schwingung zur Fördereinheit hin dann durch geeignete Maßnahmen gedämpft oder vollständig unterbrochen werden. Hierzu kann der in Schwingung versetzte Teil des Wirbelbettgenerators beispielsweise durch ein elastisches Zwischenstück von dem Rest der Anlage mechanisch entkoppelt werden.

[0029] Um zu vermeiden, daß sich am Gehäuse Schwingungsknoten ausbilden, die wiederum eine Anlagerung des Merkmalspulvers an den Wänden zulassen würden, können mehrere Vibratoren oder Klopfer mit unterschiedlichen Frequenzen an verschiedenen Stellen des Wirbelbettgenerators angebracht werden.

[0030] Zum Aufbringen des Merkmalspulvers in einer besonderen Form auf die Papierbahn kann es günstig sein, die Düse 7 durch eine Mehrzahl von Düsen zu ersetzen. Außerdem kann hierbei eine Vorrichtung angebracht werden, die es ermöglicht, einzelne Düsen gezielt anzusteuern, so daß zum einen durch die Anzahl der Düsen und zum andern durch die Möglichkeit, jede Düse einzeln anzusteuern, d. h. zu öffnen oder zu schließen, eine Möglichkeit gegeben ist, auf die Papierbahn den Merkmalsstoff in Form einer Codierung aufzubringen.

[0031] In Fig. 4 ist der Verfahrensablauf schema-

tisch dargestellt. Aus einem Vorratsbehälter 30 gelangt der Merkmalsstoff in einen Homogenisierer 4, der feine Merkmalspartikel erzeugt und diese mit einem Gas in der gewünschten, einstellbaren Konzentration einmischt. Das homogene Gemisch gelangt über einen Verteiler 5 an ein oder mehrere Düsen 7, wobei auch eine Steuereinheit vorhanden sein kann, die die Öffnung der Düsen einzeln oder auch in Gruppen anzusteuern vermag. Mit Hilfe einer Meßeinheit 35, welche die tatsächliche Konzentration des Merkmalsstoffes im Gas oder einer anderen hierfür relevanten Größe erfaßt, ist es möglich, ein Regelsignal zu erzeugen, aufgrund dessen eine Steuereinheit 36 die Zuführung des Merkmalsstoffes aus dem Vorratsbehälter oder direkt die veränderbaren Parameter des Homogenisierer beeinflusst, so daß Abweichungen von der eingestellten Gas-/Merkmalskonzentration ausgeglichen werden können. Je nach örtlichen Gegebenheiten kann die Konzentration an verschiedenen Stellen gemessen werden, wie z. B. im Homogenisierer, am Düsenausgang oder im Verteiler.

[0032] Die Zuführung des homogenen Gas-/Merkmalsgemisches erfolgt dann gegebenenfalls über einen Verteiler und unter Einfluß einer Düsensteuerung an eine oder mehrere Düsen, aus denen die Merkmalspartikel zusammen mit dem Gasstrom unter hoher Geschwindigkeit austreten, wobei die Austrittsgeschwindigkeit der Merkmalspartikel unter der des Gases liegt.

[0033] Durch die Wahl der Düsengeometrie und des Luftdurchsatzes durch die Düsen läßt sich die Austrittsgeschwindigkeit der Merkmalspartikel festlegen. Diese muß so gewählt werden, daß die Geschwindigkeit der Teilchen beim Auftreffen auf die Papierbahn noch groß genug ist, um ein Eindringen der Partikel in die Papierbahn oder ein Haften der Partikel auf der Oberfläche zu gewährleisten.

[0034] Nachdem der Merkmalsstoff auf die Papierbahn aufgebracht ist, wird die Bahn der üblichen Weiterbehandlung, wie z. B. Leimen, Trocknen oder Gautschen, unterzogen. Durch dieses Nachbehandlungsverfahren wird zum einen die Qualität des Wertpapieres erhöht. Zum anderen werden aber auch diejenigen Merkmalspartikel von der Bahn entfernt, die nur schwach auf ihr haften. Nach dem Leimen sind die Merkmalsstoffe endgültig in ihrer Lage fixiert und als definiert aufgebrauchte Partikel auf ihre jeweiligen physikalischen Eigenschaften hin prüfbar.

50 Patentansprüche

1. Verfahren zur Ausstattung von Wertpapieren mit Echtheitsmerkmalen, bei dem mindestens ein Merkmalsstoff (9) im Zuge der Papierherstellung auf eine sich bewegende, noch nasse Papierbahn (3) aufgebracht wird, dadurch **gekennzeichnet**, daß ein homogenes Gemisch aus einem in Pulverform vorliegenden Merkmalsstoff (9) und einem

- Gas in definierter Konzentration hergestellt wird und daß dieses Gemisch aus wenigstens einer, in einem vorgegebenen Abstand zur Papierbahn (3) angeordneten Düse (7) in einem gerichteten Partikelstrom mit einer Geschwindigkeit auf die laufende Papierbahn auftrifft, die ausreicht um die Partikel fest in der Papiermasse zu verankern.
2. Verfahren nach Anspruch 1, dadurch **gekennzeichnet**, daß der Abstand der Düse (7) zur Papierbahn (3) mindestens so groß gewählt wird, daß die laufende Papierbahn die Düse nicht berührt, jedoch höchstens so groß ist, daß der Merkmalsstoff in einem gerichteten Partikelstrom mit ausreichend hoher Geschwindigkeit auf die laufende Papierbahn auftrifft.
 3. Verfahren nach Anspruch 2, dadurch **gekennzeichnet**, daß bei Verwendung eines Merkmalsstoffes (9) mit Partikeln eines mittleren Durchmessers von 0,1 bis 20 µm und einer Austrittsgeschwindigkeit des Gas-/Merkmalsgemisches aus der Düse (7) zwischen 100 und 300 m/s der Abstand zwischen 0,5 und 5 cm liegt.
 4. Verfahren nach Anspruch 1, dadurch **gekennzeichnet**, daß als Gas Stickstoff, Argon oder Luft verwendet wird.
 5. Verfahren nach Anspruch 1, dadurch **gekennzeichnet**, daß der Merkmalsstoff (9) im Gas beim Düsenaustritt in einer Konzentration von 10 mg/m³ bis 10 g/m³, bevorzugt 2 bis 10 g/m³ vorliegt.
 6. Verfahren nach Anspruch 1, dadurch **gekennzeichnet**, daß der Merkmalsstoff (9) mit Hilfe mehrere Düsen (7) aufgebracht wird.
 7. Verfahren nach Anspruch 6, dadurch **gekennzeichnet**, daß die Düsen (7) so angeordnet sind, daß der Merkmalsstoff in Form einer Codierung aufgebracht wird.
 8. Verfahren nach Anspruch 1, dadurch **gekennzeichnet**, daß das Gemisch mit Hilfe eines Wirbelbettgenerators (4) erzeugt wird.
 9. Verfahren nach Anspruch 8, dadurch **gekennzeichnet**, daß zumindest ein Teil des Wirbelbettgenerators (4) durch geeignete Maßnahmen in Schwingungen versetzt wird.
 10. Vorrichtung zum Aufbringen wenigstens eines Merkmalsstoffes zur Echtheitserkennung auf eine sich bewegende, noch nasse Papierbahn mit mindestens einer Düse (7), die so ausgeführt ist daß ein Gemisch aus Merkmalspartikeln (9) und einem Gas unter Druck in einem gerichteten Partikelstrom austritt und mit einer Einrichtung (4) zur Erzeugung des Druckes und, dadurch **gekennzeichnet**, daß die Einrichtung (4) zur Erzeugung eines homogenen Gemisches aus Merkmalspartikeln (9) und einem Gas mit definierter Konzentration des Merkmalsstoffes (9) in dem Gas geeignet ist, und die mindestens eine Düse (7) so ausgeführt ist, daß das Gemisch mit relativ scharf begrenztem Streukegel austritt, und die Vorrichtung eine Zuführeinrichtung (8) zum Zuführen des Gemisches zu den Düsen enthält.
 11. Vorrichtung nach Anspruch 10, dadurch **gekennzeichnet**, daß die Einrichtung zur Erzeugung des Gemisches ein Wirbelbettgenerator (4) ist, der den Merkmalsstoff (9) sowie Grobgut (19) zum Zerkleinern des Merkmalsstoffes (9) enthält.
 12. Vorrichtung nach Anspruch 11, dadurch **gekennzeichnet**, daß das Grobgut (19) im Wirbelbettgenerator (4) aus einem Material besteht das bei der Herstellung der Papierbahn (3) bereits zugegeben wird.
 13. Vorrichtung nach Anspruch 11, dadurch **gekennzeichnet**, daß das Grobgut (19) aus dem gleichen Material besteht wie der Merkmalsstoff (9).
 14. Vorrichtung nach Anspruch 11, dadurch **gekennzeichnet**, daß die Einrichtung zur Erzeugung des Gemisches unter Druck betrieben werden kann.
 15. Vorrichtung nach Anspruch 11, dadurch **gekennzeichnet**, daß die Vorrichtung weiterhin eine Einrichtung zum Erzeugen von Schwingungen enthält.
 16. Vorrichtung nach Anspruch 15, dadurch **gekennzeichnet**, daß die Vorrichtung zum Erzeugen der Schwingungen ein Vibrator oder ein Intervallklopfer ist.
 17. Vorrichtung nach Anspruch 15, dadurch **gekennzeichnet**, daß die Vorrichtung mehrere schwingungserzeugende Einrichtungen enthält die bei verschiedenen Frequenzen betrieben werden können.
 18. Vorrichtung nach Anspruch 15, dadurch **gekennzeichnet**, daß die Vorrichtung darüber hinaus eine Einrichtung zum örtlichen Begrenzen der Wirkung der Schwingungen enthält.

19. Vorrichtung nach Anspruch 18, dadurch **gekennzeichnet**, daß die Einrichtung zum Begrenzen der Wirkung der Schwingungen ein elastisches Zwischenstück ist.

20. Wertpapier mit wenigstens einem lokal definiert eingebrachten Merkmalsstoff (9), der im Kontrast zu seiner Umgebung visuell und/oder maschinell identifizierbar ist, dadurch **gekennzeichnet**, daß das Wertpapier aus einer Papierbahn (3) hergestellt wird, das mit dem Merkmalsstoff (9) mit dem Verfahren nach Anspruch 1 ausgestaltet wird.

21. Wertpapier nach Anspruch 20, dadurch **gekennzeichnet**, daß der wenigstens eine Merkmalsstoff (9) ein Farbstoff, Fluoreszenzstoff, magnetischer und/oder elektrisch leitfähiger Stoff ist.

22. Wertpapier nach Anspruch 20, dadurch **gekennzeichnet**, daß der Merkmalsstoff (9) in die Papierbahn (3) so eingebracht ist daß Zeichen oder Muster, insbesondere Codierungen gebildet werden.

Claims

1. A method for equipping papers of value with authenticity features wherein at least one feature substance (9) is applied to a moving, wet paper web (3) in the course of papermaking, characterized in that a homogeneous mixture is produced from a feature substance (9) present in powder form and a gas in a defined concentration, and the mixture hits the running paper web in a directed particle stream from at least one nozzle (7) disposed at a given distance from the paper web (3) at high speed which suffices to anchor the particles firmly in the paper stuff.

2. A method according to claim 1, characterized in that the distance between the nozzle (7) and the paper web (3) is selected to be at least so large that the running paper web does not touch the nozzle, but is at most so large that the feature substance hits the running paper web in a directed particle stream at a sufficiently high speed.

3. A method according to claim 2, characterized in that the distance is between 0.5 and 5 cm using a feature substance (9) with particles having a mean diameter of 0.1 to 20 microns and an outlet rate of the gas/feature mixture from the nozzle (7) between 100 and 300 m/s.

4. A method according to claim 1, characterized in that the gas used is nitrogen, argon or air.

5. A method according to claim 1, characterized in

that the feature substance (9) is present in the gas when emerging from the nozzle in a concentration of 10 mg/m³ to 10 g/m³, preferably 2 to 10 g/m³.

5 6. A method according to claim 1, characterized in that the feature substance (9) is applied with the aid of a plurality of nozzles (7).

10 7. A method according to claim 6, characterized in that the nozzles (7) are disposed so that the feature substance is applied in the form of a coding.

15 8. A method according to claim 1, characterized in that the mixture is produced with the aid of a fluid bed generator (4).

20 9. A method according to claim 8, characterized in that at least part of the fluid bed generator (4) is set vibrating by suitable measures.

25 10. An apparatus for applying at least one feature substance for detecting authenticity to a moving, wet paper web having at least one nozzle (7) executed in such a way that a mixture of feature particles (9) and a gas emerges under pressure in a directed particle stream, and having means (4) for producing the pressure, characterized in that the

30 means (4) are suitable for producing a homogeneous mixture from feature particles (9) and a gas with a defined concentration of the feature substance (9) in the gas, and the at least one nozzle (7) is executed in such a way that the mixture emerges with a relatively sharply limited scattering cone, and the apparatus contains feeding means (8) for feeding the mixture to the nozzles.

35 40 11. An apparatus according to claim 10, characterized in that the means for producing the mixture are a fluid bed generator (4) containing the feature substance (9) and coarse material (19) for crushing the feature substance (9).

45 12. An apparatus according to claim 11, characterized in that the coarse material (19) in the fluid bed generator (4) consists of a material that is already added during production of the paper web (3).

50 13. An apparatus according to claim 11, characterized in that the coarse material (19) consists of the same material as the feature substance (9).

55 14. An apparatus according to claim 11, characterized in that the means for producing the mixture can be operated under pressure.

15. An apparatus according to claim 11, characterized

in that the apparatus also has means for generating vibrations.

16. An apparatus according to claim 15, characterized in that the means for generating vibrations are a vibrator or an interval rapper. 5
17. An apparatus according to claim 15, characterized in that the apparatus contains a plurality of vibration-generating means which can be operated at different frequencies. 10
18. An apparatus according to claim 15, characterized in that the apparatus furthermore contains means for locally limiting the effect of the vibrations. 15
19. An apparatus according to claim 18, characterized in that the means for limiting the effect of the vibrations are an elastic separator. 20
20. A paper of value having at least one feature substance (9) incorporated in locally defined fashion and identifiable visually and/or by machine in contrast to its surroundings, characterized in that the paper of value is produced from a paper web (3) equipped with the feature substance (9) by the method according to claim 1. 25
21. A paper of value according to claim 20, characterized in that the at least one feature substance (9) is a colorant, fluorescent substance, magnetic and/or electrically conductive material. 30
22. A paper of value according to claim 20, characterized in that the feature substance (9) is incorporated in the paper web (3) in such a way as to form characters or patterns, in particular codings. 35

Revendications

1. Procédé pour transmettre à des papiers valeurs des caractéristiques d'authenticité, dans lequel au moins une substance caractéristique (9) est appliquée au cours de la fabrication du papier sur une bande de papier (3), en déplacement et encore humide, caractérisé en ce que l'on fabrique un mélange homogène constitué d'une substance caractéristique (9) se présentant sous une forme pulvérulente et d'un gaz selon une concentration définie, et en ce que l'on projette ce mélange à partir d'au moins une tuyère (7) disposée avec un écartement prédéterminé par rapport à la bande de papier (3) en un courant de particules orientées, sur la bande de papier en déplacement, à une vitesse qui suffit à ancrer rigidement les particules dans la masse du papier. 40 45 50 55
2. Procédé selon la revendication 1, caractérisé en ce

que l'écartement de la tuyère (2) par rapport à la bande de papier (3) est choisi à une valeur au moins égale à celle qui garantit que la bande de papier en déplacement ne viendra pas en contact avec la tuyère, et à une valeur au plus égale à celle pour laquelle la substance caractéristique dans un courant de particules orientées vient frapper la bande de papier en déplacement avec une vitesse suffisamment élevée.

3. Procédé selon la revendication 2, caractérisé en ce que, dans le cas où l'on utilise une substance caractéristique (9) avec des particules présentant un diamètre moyen de 0,1 à 20 μm et une vitesse de sortie du mélange gaz/caractéristique hors de la tuyère (7) comprise entre 100 et 300 m/s, l'écartement est compris entre 0,5 et 5 cm.
4. Procédé selon la revendication 1, caractérisé en ce que l'on utilise comme gaz de l'azote, de l'argon ou de l'air.
5. Procédé selon la revendication 1, caractérisé en ce que la substance caractéristique (9) dans le gaz présente à la sortie de la tuyère une concentration de 10 mg/m^3 jusqu'à 10 g/m^3 , de préférence de 2 à 10 g/m^3 .
6. Procédé selon la revendication 1, caractérisé en ce que la substance caractéristique (9) est appliquée à l'aide de plusieurs tuyères (7).
7. Procédé selon la revendication 6, caractérisé en ce que les tuyères sont disposées de telle façon que la substance caractéristique soit appliquée sous la forme d'un codage.
8. Procédé selon la revendication 1, caractérisé en ce que le mélange est créé à l'aide d'un générateur à lit turbulent (4).
9. Procédé selon la revendication 8, caractérisé en ce qu'au moins une partie du générateur à lit turbulent (4) est mise en vibrations par des dispositions appropriées.
10. Dispositif pour appliquer au moins une substance caractéristique pour la reconnaissance d'authenticité sur une bande de papier encore humide en déplacement, comprenant au moins une tuyère (7), qui est agencée de telle façon qu'un mélange de particules caractéristiques (9) et d'un gaz sous pression sorte en un courant orienté de particules, et comprenant un organe (4) pour générer la pression, caractérisé en ce que l'organe (4) est apte à générer un mélange homogène à partir de particules caractéristiques (9) et d'un gaz avec une concentration définie de la substance caractéristique

- (9) dans le gaz et en ce qu'au moins une tuyère (7) est agencée de telle manière que le mélange sorte avec un cône de dispersion délimité de façon relativement étroite, et en ce que le dispositif contient un organe d'alimentation (8) pour la fourniture du mélange aux tuyères. 5
11. Dispositif selon la revendication 10, caractérisé en ce que l'organe pour générer le mélange est un générateur à lit turbulent (4) qui contient la substance caractéristique (9) ainsi que des particules de grande taille (19) pour la fragmentation de la substance caractéristique (9). 10
12. Dispositif selon la revendication 11, caractérisé en ce que les particules de grande taille (19) dans le générateur à lit turbulent (4) se composent d'un matériau qui est déjà ajouté au cours de la fabrication de la bande de papier (3). 15
20
13. Dispositif selon la revendication 11, caractérisé en ce que les particules de grande taille (19) se composent du même matériau que la substance caractéristique (9). 25
14. Dispositif selon la revendication 11, caractérisé en ce que l'organe pour générer le mélange est susceptible de fonctionner sous pression. 30
15. Dispositif selon la revendication 11, caractérisé en ce qu'il comporte en outre un organe pour générer des vibrations. 35
16. Dispositif selon la revendication 15, caractérisé en ce que l'organe pour générer des vibrations est un vibreur ou un heurtoir à intervalles. 40
17. Dispositif selon la revendication 15, caractérisé en ce qu'il comporte plusieurs organes générateurs de vibrations, qui peuvent fonctionner à des fréquences différentes. 45
18. Dispositif selon la revendication 15, caractérisé en ce qu'il comporte en outre un organe pour limiter localement l'effet des vibrations. 50
19. Dispositif selon la revendication 18, caractérisé en ce que l'organe pour limiter l'effet de vibrations est une pièce intercalaire élastique. 55
20. Papier valeur comportant au moins une substance caractéristique (9) introduite localement de façon définie et qui, par contraste avec son environnement, est identifiable visuellement et/ou par une machine, caractérisé en ce que le papier valeur est fabriqué à partir d'une bande de papier (3), à laquelle est transmise la substance caractéristique (9) par le procédé selon la revendication 1.
21. Papier valeur selon la revendication 20, caractérisé en ce que la au moins une substance caractéristique (9) est un colorant, une substance fluorescente, une substance magnétique et/ou électriquement conductrice.
22. Papier valeur selon la revendication 20, caractérisé en ce que la substance caractéristique (9) est appliquée dans la bande de papier (3) de façon à former des caractères ou des réseaux ou modèles, en particulier des codages.

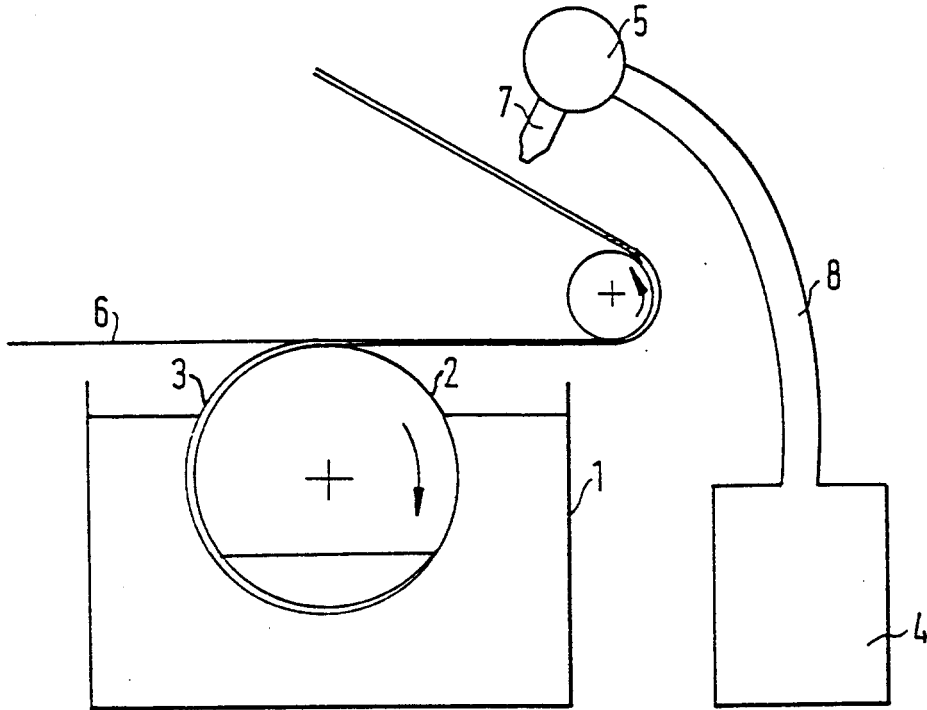


FIG. 1

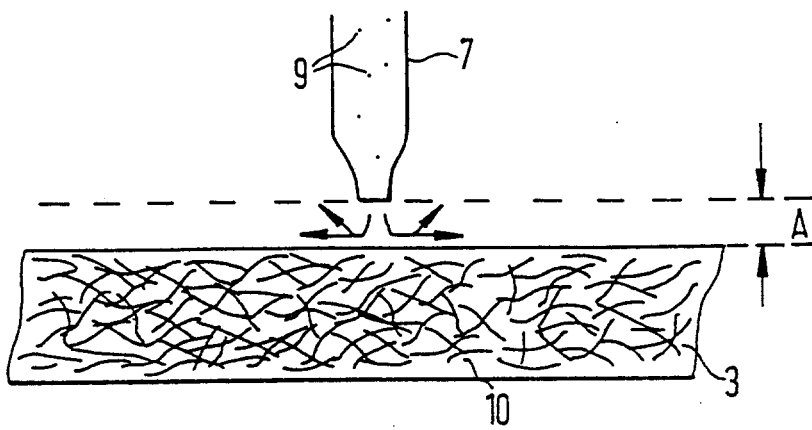
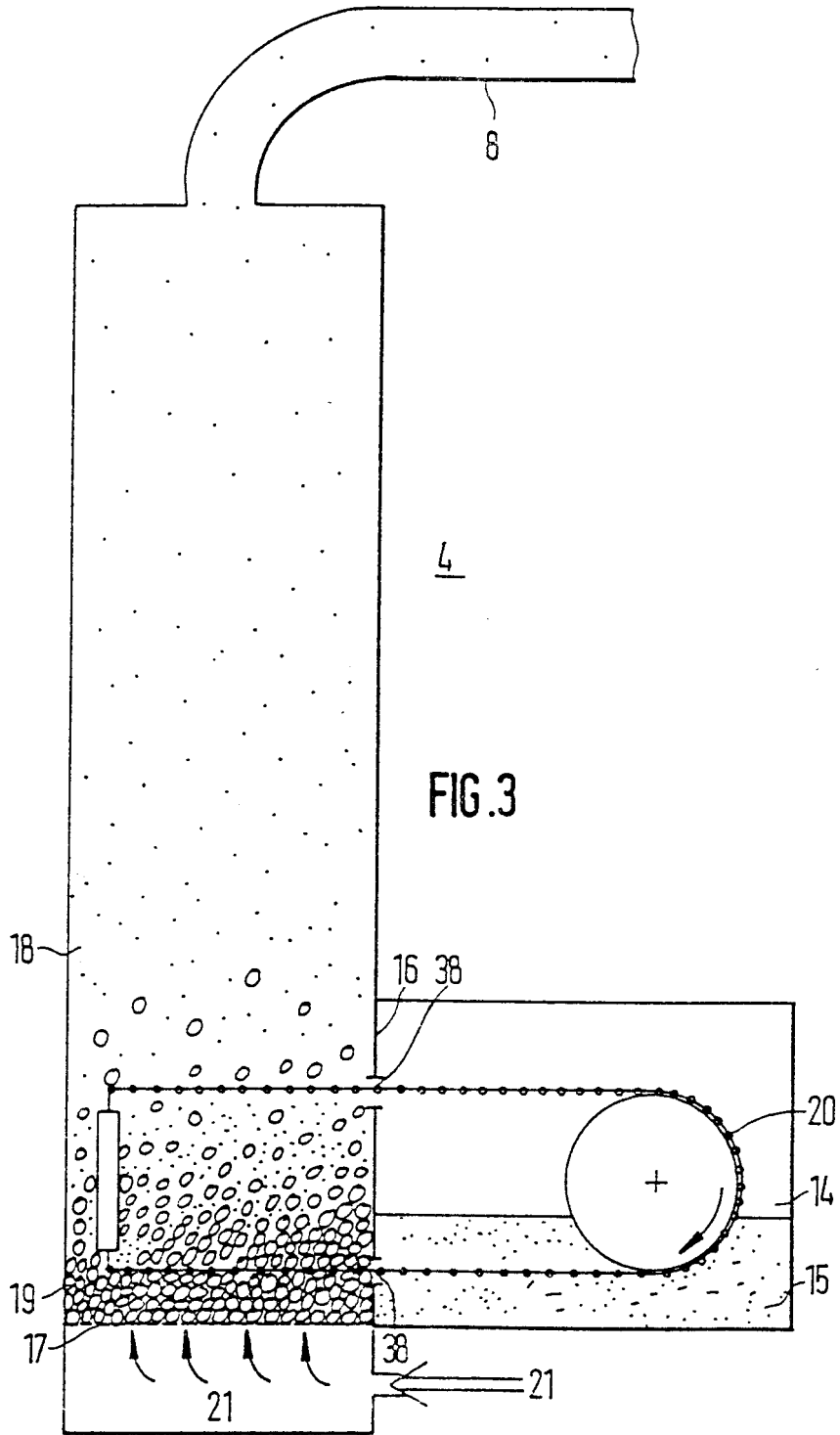


FIG. 2



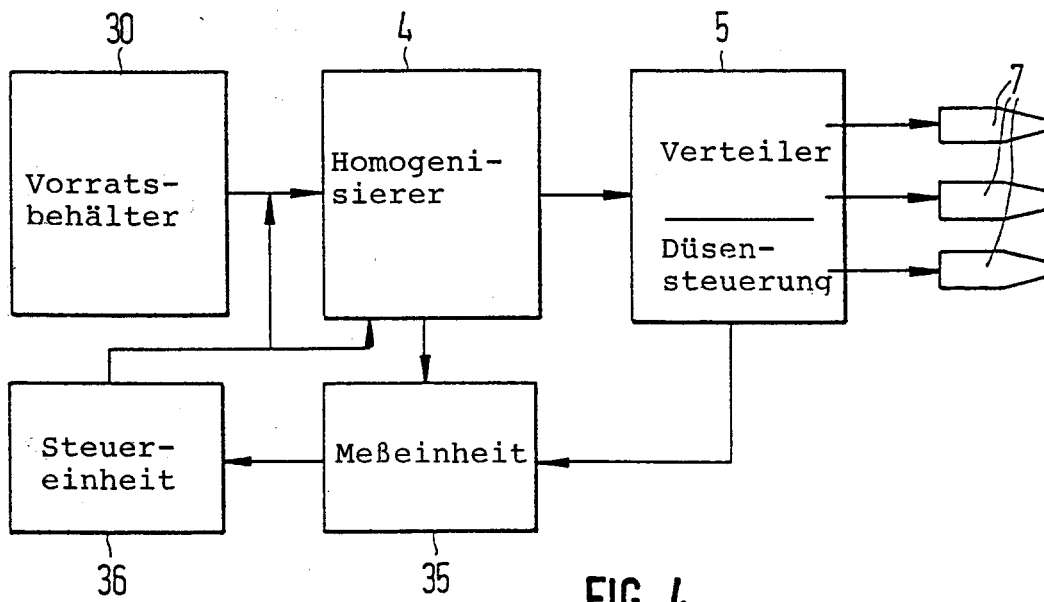


FIG. 4