

RZECZPOSPOLITA
POLSKA



Urząd Patentowy
Rzeczypospolitej Polskiej

(12)

OPIS OCHRONNY WZORU PRZEMYSŁOWEGO

(19) **PL** (11) **7970**

(21) Numer zgłoszenia: **1066**

(22) Data zgłoszenia: **25.04.2002**

(51) Klasyfikacja:
09-01

(54)

Symboliczna butelka

(45) O udzieleniu prawa z rejestracji ogłoszono:
29.07.2005 WUP 07/2005

(73) Uprawniony z rejestracji wzoru przemysłowego:
Dudek Krzysztof, Koziegłowy, (PL)

(72) Twórca(y) wzoru przemysłowego:
Dudek Krzysztof, Koziegłowy, (PL)

PL 7970

Nr Rp. ...7970.....

Klasa ..09-01.....

Symboliczna butelka

Przedmiotem wzoru przemysłowego jest butelka symboliczna przeznaczona do napojów.

Istotą wzoru jest nowa postać butelki przejawiająca się w jej kształcie, barwie oraz rysunkach umieszczonych na jej powierzchni, a także na powierzchni jej odmian.

Przedmiot wzoru przemysłowego uwidoczniony jest w przykładach wykonania na załączonych rysunkach, na których fig. 1 - przedstawia widok butelki z przodu, fig. 1a - przedstawia widok butelki z tyłu oraz fig. 2 do fig. 4 - przedstawiają widoki z przodu kolejnych odmian butelki, a fig. 2a do fig. 4a - przedstawiają widoki z tyłu powyższych, kolejnych odmian butelki.

Butelka przedstawiona na rysunku fig. 1 i fig. 1a - posiada kształt sześciobocznej bryły, która na dole - powyżej podstawy ma obwodowy pas łukowego wgłębienia. Natomiast w górnej części - ścianki butelki łagodnymi łukami wypukłymi, a następnie wklęsłymi łączą się z walcowatą szyjką. Szyjka ta zakończona jest ozdobnym zamknięciem, które zarówno z przodu jak i z tyłu butelki posiada kształt przedstawiający głowę kobiety ozdobioną koroną. Zamknięcie to ma kolor granatowy.

Cała powierzchnia butelki jest matowa - tylko z przodu na czołowej ścianie butelki wydzielona jest przezroczysta, prostokątna powierzchnia, na której umieszczony jest rysunek przedstawiający postać kobiety w powłóczyściej szacie, z promienistą koroną na głowie i wzniesioną w górę ręką trzymającą pochodnię. Tłem tej postaci jest umieszczony na tylnej ścianie butelki - rysunek przedstawiający szare wieżowce, w tym: po bokach dwa niższe oraz w środku, między nimi dwa bliźniacze, wysokie wieżowce. Wieżowce te

umieszczone są na niebieskim tle imitującym niebo i zmniejszającym intensywność swej barwy ku górze. Na dole, poniżej podstawy wieżowców, na ciemno-granatowym tle zaznaczone są nieregularne granatowo-niebieskie kreski imitujące odbicie tych budowli w wodzie. Ponadto zaznaczone są też białymi kreskami dwie linie w kształcie rozwartych ramion trójkąta.

Odmiana butelki przedstawiona na rysunku fig. 2 i fig. 2a – ukształtowana jest także w postaci sześciobocznej bryły, która na dole – powyżej podstawy posiada obwodowy pas łukowego wgłębienia. Natomiast w górnej części ścianki butelki łagodnymi łukami wypukłymi, a następnie wklęsłymi łączą się z walcowatą szyjką. Szyjka ta zakończona jest ozdobnym zamknięciem, które zarówno z przodu jak i z tyłu butelki posiada kształt przedstawiający głowę kobiety ozdobioną koroną.

Cała powierzchnia butelki jest matowa - tylko z przodu, na czołowej ściance butelki wydzielona jest przezroczysta, prostokątna powierzchnia, na której umieszczony jest rysunek przedstawiający postać kobiety w powłóczystej szacie, z promienistą koroną na głowie i wzniesioną w górę ręką trzymającą pochodnię. Tłem tej postaci jest - umieszczony na tylnej ściance butelki - rysunek przedstawiający szare wieżowce, w tym: po bokach dwa niższe oraz w środku między nimi dwa bliźniacze, wysokie wieżowce.

Poniżej podstawy wieżowców znajdują się nieregularne, granatowe i niebieskie kreski imitujące odbicie tych budowli w wodzie. Ponadto na czołowej ściance butelki - umieszczone są napisy, w tym na dole poniżej podstawy wieżowców i poniżej dwóch białych linii w kształcie rozwartych ramion trójkąta umieszczony jest napis wykonany drukowanymi literami w kolorze czerwonym, a w górze nad rysunkiem napis: Big Apple wykonany stylizowanymi literami także w kolorze czerwonym.

Odmiana butelki przedstawiona na rysunku fig. 3 i fig. 3a również ukształtowana jest w postaci sześciobocznej bryły, która na dole, powyżej podstawy posiada obwodowy pas łukowego wgłębienia. Natomiast w górnej części ścianki butelki łagodnymi łukami wypukłymi, a następnie wklęsłymi łączą się z walcowatą częścią szyjki. Szyjka ta zakończona jest ozdobnym zamknięciem, które zarówno z przodu jak i z tyłu butelki posiada kształt przedstawiający głowę kobiety ozdobioną koroną.

Cała powierzchnia butelki jest matowa - tylko z przodu - na czołowej ściance butelki wydzielona jest przezroczysta, prostokątna powierzchnia, na której umieszczony jest

rysunek przedstawiający niepełny, boczny widok postaci kobiety w powłóczystej szacie, z promienistą koroną na głowie i wzniesioną w górę ręką trzymającą pochodnię.

Tłem tej postaci jest - umieszczony na tylnej ścianie butelki - rysunek przedstawiający wieżowce - w tym: po bokach dwa niższe oraz w środku, między nimi dwa bliźniacze, wysokie wieżowce. Wieżowce te umieszczone są na niebieskim tle imitującym niebo o zmiennym nasileniu barwy niebieskiej. Na dole natomiast - poniżej podstawy wieżowców - na szarym cieniowanym tle znajdują się granatowo-niebieskie kreski imitujące odbicie tych budowli w wodzie.

Odmiana butelki przedstawiona na rysunku fig. 4 i fig. 4a - ukształtowana jest również w postaci sześciobocznej bryły, która na dole - powyżej podstawy posiada obwodowy pas łukowego wgłębienia. Natomiast w górnej części ścianki butelki łagodnymi łukami wypukłymi, a następnie wklęsłymi łączą się z walcowatą szyjką. Szyjka ta zakończona jest ozdobnym zamknięciem, które zarówno z przodu jak i z tyłu butelki posiada kształt przedstawiający głowę kobiety ozdobioną koroną.

Cała powierzchnia butelki jest matowa - tylko z przodu na czołowej ścianie butelki wydzielona jest przezroczysta, prostokątna powierzchnia, na której umieszczony jest rysunek przedstawiający niepełny, boczny widok postaci kobiety w powłóczystej szacie, z promienistą koroną na głowie i wzniesioną w górę ręką trzymającą pochodnię. Tłem tej postaci jest umieszczony na tylnej ścianie butelki rysunek przedstawiający szare wieżowce, w tym: po bokach dwa niższe oraz w środku między nimi dwa bliźniacze, wysokie wieżowce.

Na dole natomiast - poniżej podstawy wieżowców - na szarym cieniowanym tle zaznaczone są ciemno-szare nieregularne kreski imitujące odbicie tych budowli w wodzie. Ponadto w górze, na czołowej ścianie butelki, nad rysunkiem umieszczony jest napis Big Apple wykonany czerwonymi, stylizowanymi literami. Dodatkowe napisy Big Apple - lecz w pionowym układzie liter umieszczone są także z przodu butelki symetrycznie na dwóch jej ściankach przyległych do środkowej ścianki czołowej.



Fig. 1



Fig. 1a



Fig. 2



Fig. 2a



Fig. 3



Fig. 3a



Fig. 4



Fig. 4a



Fig.1




Fig.1a



Fig. 2



Fig. 2a



Fig. 3



Fig. 3a



Fig. 4



Fig. 4a



Fig. 1




Fig. 1a



Fig. 2




Fig. 2a




Fig. 3




Fig. 3a




Fig. 4




Fig. 4a



Fig.1




Fig.1a




Fig.2




Fig.2a




Fig.3




Fig.3a




Fig.4

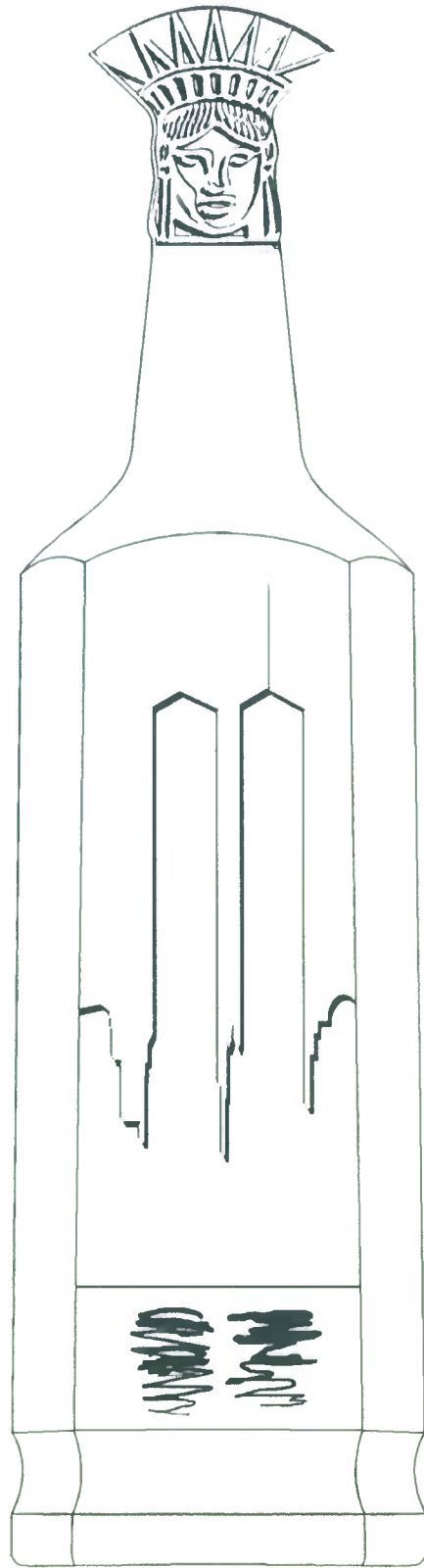


Fig.4a