

【公報種別】特許法第 17 条の 2 の規定による補正の掲載

【部門区分】第 6 部門第 3 区分

【発行日】令和 1 年 6 月 13 日 (2019.6.13)

【公開番号】特開 2018-37018 (P2018-37018A)

【公開日】平成 30 年 3 月 8 日 (2018.3.8)

【年通号数】公開・登録公報 2018-009

【出願番号】特願 2016-171947 (P2016-171947)

【国際特許分類】

G 0 6 F 13/00 (2006.01)

H 0 4 N 1/00 (2006.01)

G 0 3 G 21/00 (2006.01)

B 4 1 J 29/38 (2006.01)

【 F I 】

G 0 6 F 13/00 5 5 0 L

H 0 4 N 1/00 C

G 0 3 G 21/00 3 8 6

B 4 1 J 29/38 Z

G 0 6 F 13/00 5 4 7 V

G 0 6 F 13/00 5 2 0 C

H 0 4 N 1/00 1 0 7 Z

【手続補正書】

【提出日】令和 1 年 5 月 13 日 (2019.5.13)

【手続補正 1】

【補正対象書類名】明細書

【補正対象項目名】0 0 6 1

【補正方法】変更

【補正の内容】

【 0 0 6 1 】

より具体的には、URL「www.企業名 1.com」と、ブラウザー V e r .「533.1」と、F W のバージョン「G 20-10」と、画面情報（画面 I M 0 1）とが関連付けられる。URL「www.企業名 2.com」と、ブラウザー V e r .「533.1」と、F W のバージョン「G 20-20」と、画面情報（画面 I M 0 2）とが関連付けられる。URL「www.企業名 3.com」と、ブラウザー V e r .「537.1」と、F W のバージョン「G 30-10」と、画面情報（画面 I M 0 3）とが関連付けられる。

【手続補正 2】

【補正対象書類名】明細書

【補正対象項目名】0 0 6 3

【補正方法】変更

【補正の内容】

【 0 0 6 3 】

（失敗 U R L テーブル）

図 5 は、失敗 U R L テーブル 2 0 5 B の内容の一例を具体的に示す図である。図 5 に示されるように、失敗 U R L テーブル 2 0 5 B は、U R L と時刻とを関連付ける。より具体的には、U R L「www.企業名 2.com」が、時刻「2016.08.01 10:08」（2 0 1 6 年 8 月 1 日 1 0 時 0 8 分）と関連付けられている。

【手続補正 3】

【補正対象書類名】明細書

【補正対象項目名】0 1 3 8

【補正方法】変更

【補正の内容】

【0138】

ステップA3で、操作パネル207は、取得した画像を表示する。

本開示の通信システムにおいて、MFP200において実行されるアプリケーションの一例は、クラウドサーバーと連携するアプリケーション（本願では、適宜「アプリX」と称する場合がある）である。クラウドサーバーは、OAuth認証を利用しているのが一般的である。MFP200のブラウザが、クラウド側のウェブページを表示した場合、ユーザー認証ができない問題がありえる。このような場合にサーバーPC100の汎用ブラウザで、クラウドのウェブページを取得する。これにより、MFP200では、クラウドのウェブページが表示され得る。これにより、ユーザーに不快感を与えることが回避され得る。

【手続補正4】

【補正対象書類名】図面

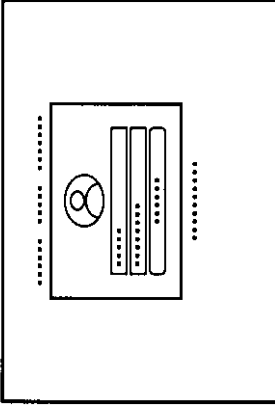
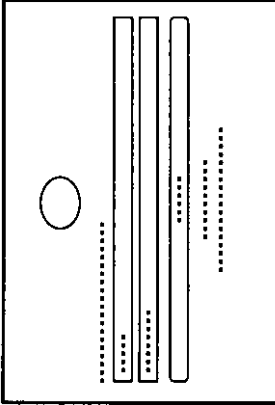
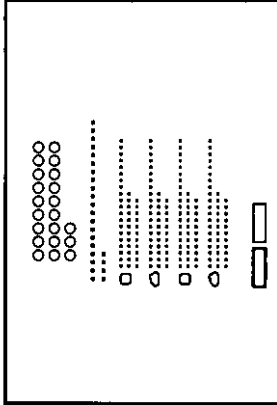
【補正対象項目名】図4

【補正方法】変更

【補正の内容】

【図 4】

図 4

接続履歴テーブル				205A
URL	ブラウザーVer	FW Ver	画面情報	
<u>www.企業名1.com</u>	533.1	G20-10		IM01
<u>www.企業名2.com</u>	533.1	G20-20		IM02
<u>www.企業名3.com</u>	537.1	G30-10		IM03

【手続補正 5】

【補正対象書類名】図面

【補正対象項目名】図 5

【補正方法】変更

【補正の内容】

【図5】

図5

失敗URLテーブル

205B

URL	時刻
<u>www.企業名2.com</u>	2016.08.01 10:08
:	:

【手続補正6】

【補正対象書類名】図面

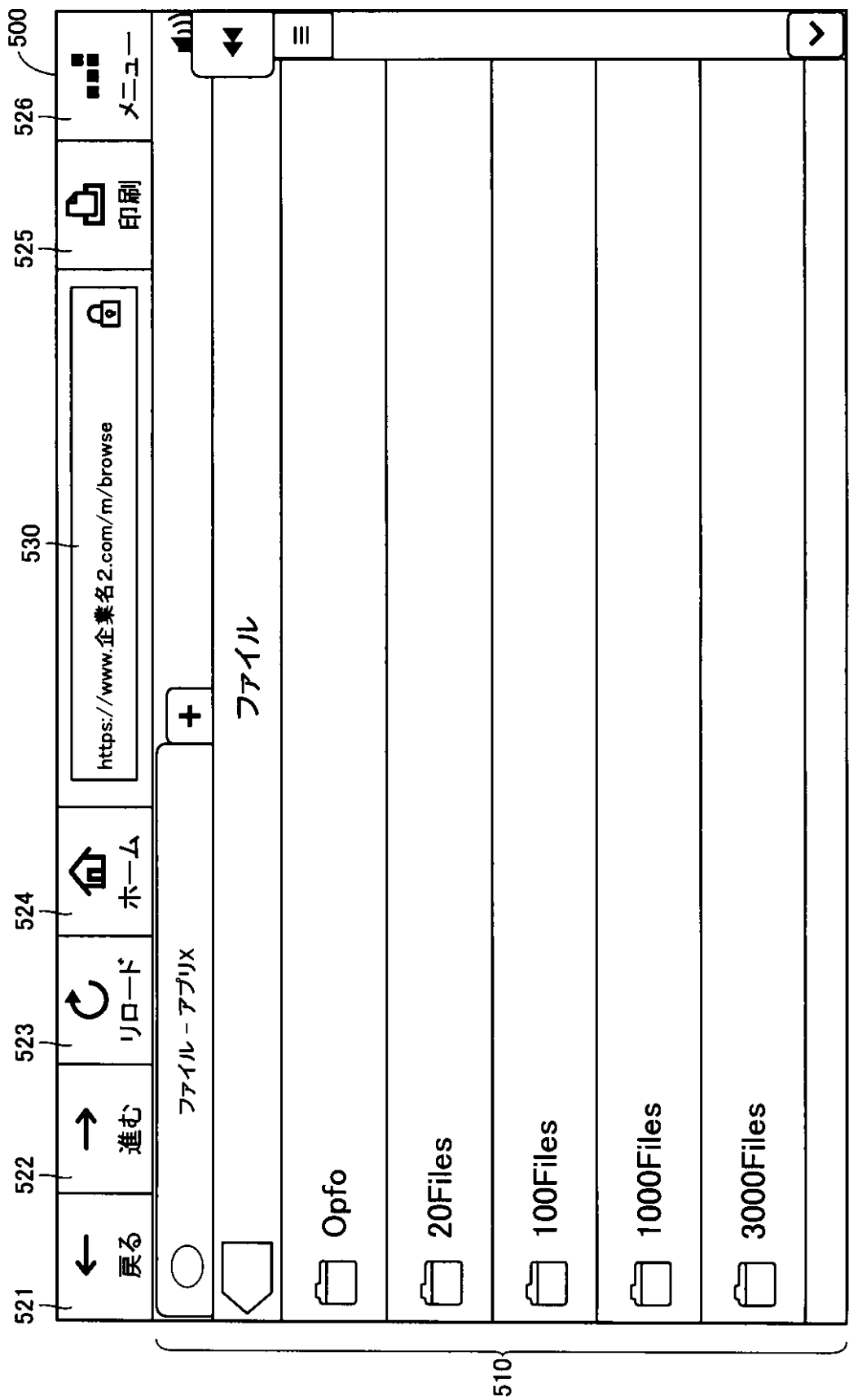
【補正対象項目名】図8

【補正方法】変更

【補正の内容】

【図 8】

図 8



【手続補正 7】

【補正対象書類名】図面

【補正対象項目名】図 1 1

【補正方法】変更

【補正の内容】

【図 1 1】

図 11

接続履歴テーブル		
URL	成功画面情報	失敗画面情報
www.企業名2.com	<div>600</div> <div><p>bizhub ConnectorとリンクするにはアプリXにログインしてください</p><p>メールアドレス</p><p>パスワード</p><p>ログイン</p><p>パスワードをお忘れになった場合</p></div>	<div>590</div> <div><p>bizhub ConnectorとリンクするにはアプリXにログインしてください</p><p>メールアドレス</p><p>パスワード</p><p>ログイン</p><p>パスワードをお忘れになった場合</p></div>

【補正対象書類名】図面
【補正対象項目名】図 2 5
【補正方法】変更
【補正の内容】

図25

570

① 最近

ファイル

チーム

Paper

写真

共有

リンク

イベント

ファイルリクエスト

削除したファイル

ヘルプ

プライバシー ...

使い方や役立つ情報がたくさん！アプリX Navi

☆ アカウントをアップグレード

🔍

😊 minoreta koniga ▼

アプリX

🔍 検索

名前 ▲

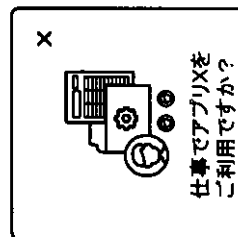
更新

共有中のユーザー

📁 Opfo	-	-
📁 20Files	-	🔒
📁 100Files	-	-
📁 1000Files	-	-
📁 3000Files	-	-
📁 5000Files	-	-
📁 20151126_Symphony3M2nd_test	-	-
📁 1234567890123456789012345678901234...	-	-
📁 ai	-	-
📁 APP ICON	-	-
📁 CN	-	-

571

572



【補正対象書類名】図面
【補正対象項目名】図 2 6
【補正方法】変更
【補正の内容】
【図 2 6】

図26

