(19)中华人民共和国国家知识产权局

(12)实用新型专利

(10)授权公告号 CN 213414735 U
(45)授权公告日 2021.06.11

(21)申请号 202022045527.X

(22)申请日 2020.09.17

(73)专利权人 漳州市柚知天下生态农业有限公司

地址 363000 福建省漳州市平和县小溪镇万商汇5-3号

(72)发明人 余新明 陈劲宇

(74)专利代理机构 佛山帮专知识产权代理事务所(普通合伙) 44387

代理人 颜春艳

(51)Int.Cl.

B65D 25/20(2006.01)
B65D 25/52(2006.01)
B65D 41/04(2006.01)
B65D 85/00(2006.01)

权利要求书1页 说明书2页 附图2页

(54)实用新型名称

一种零食罐

(57)摘要

本实用新型公开了一种零食罐，包括包括罐体、底盖，所述罐体整体呈柚子状，其内部中空，所述罐体的底部设置有开口，且所述罐体在开口处设置有内螺纹，所述底盖设置安装在开口处，所述底盖的上端外侧通过设置外螺纹与内螺纹旋合连接，所述底盖的下表面设置有凹槽，且在凹槽的中心处设置有凸起。本实用新型将底盖设置在开口处，且底盖与罐体通过螺纹旋合连接，同时在底盖的凹槽中心处固定设置凸起，通过凸起对底盖进行旋转，从而实现底盖的旋合、开启，且从罐体底部拿取零食，使用时方便快捷，且有效的提高了整体美观性。

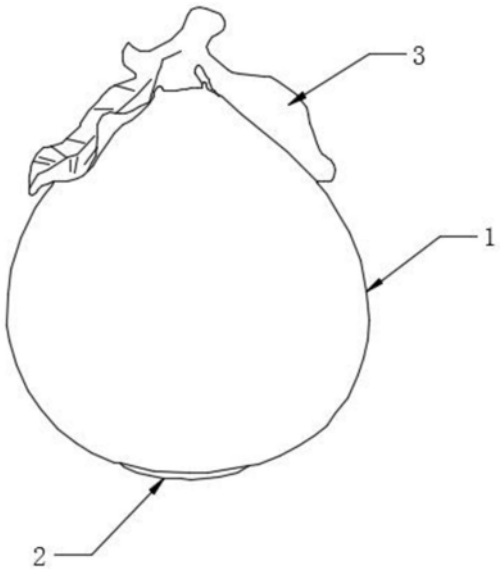

CN 213414735 U

1.一种零食罐,包括罐体(1)、底盖(2),其特征在于:所述罐体(1)整体呈柚子状,其内部中空,所述罐体(1)的底部设置有开口,且所述罐体(1)在开口处设置有内螺纹,所述底盖(2)设置安装在开口处,所述底盖(2)的上端外侧通过设置外螺纹与内螺纹旋合连接,所述底盖(2)的下表面设置有凹槽(4),且在凹槽(4)的中心处设置有凸起(5)。

2.根据权利要求1所述的一种零食罐,其特征在于:所述罐体(1)、底盖(2)均采用塑胶材料制成。

3.根据权利要求1所述的一种零食罐,其特征在于:所述罐体(1)的内壁、底盖(2)的上表面均涂覆有干燥层,所述的干燥层具体采用食品级干燥剂制成。

4.根据权利要求1所述的一种零食罐,其特征在于:所述底盖(2)的下端面与罐体(1)的下端面平齐。

5.根据权利要求1所述的一种零食罐,其特征在于:所述罐体(1)的外侧上端固定设置有装饰件(3)。

一种零食罐

技术领域

[0001] 本实用新型涉及零食罐领域，具体为一种零食罐。

背景技术

[0002] 零食罐，顾名思义就是用来存储零食的罐体，而现有的零食罐的开口均在上端，在使用过程中，零食罐底部的零食不易拿取，使用不方便，同时传统的零食罐整体造型美观性较差。

实用新型内容

[0003] 本实用新型的目的在于提供一种零食罐，以解决上述背景技术中的问题。

[0004] 为实现上述目的，本实用新型提供如下技术方案：一种零食罐，包括包括罐体、底盖，所述罐体整体呈柚子状，其内部中空，所述罐体的底部设置有开口，且所述罐体在开口处设置有内螺纹，所述底盖设置安装在开口处，所述底盖的上端外侧通过设置外螺纹与内螺纹旋合连接，所述底盖的下表面设置有凹槽，且在凹槽的中心处设置有凸起。

[0005] 优选的，所述罐体、底盖均采用塑胶材料制成。

[0006] 优选的，所述罐体的内壁、底盖的上表面均涂覆有干燥层，所述的干燥层具体采用食品级干燥剂制成。

[0007] 优选的，所述底盖的下端面与罐体的下端面平齐。

[0008] 优选的，所述罐体的外侧上端固定设置有装饰件。

[0009] 本实用新型提供了一种零食罐，具备以下有益效果：

[0010] (1)本实用新型通过在罐体的内部设置中空的存储空腔，在罐体的底部设置开口，将底盖设置在开口处，且底盖与罐体通过螺纹旋合连接，同时在底盖的凹槽中心处固定设置凸起，通过凸起对底盖进行旋转，从而实现底盖的旋合、开启，且从罐体底部拿取零食，使用时方便快捷。

[0011] (2)本实用新型通过将罐体设置为柚子状，在罐体的外侧顶部设置有装饰件，有效的提高了整体美观性。

附图说明

[0012] 图1为本实用新型的整体结构示意图；

[0013] 图2为本实用新型的底盖与罐体的连接示意图；

[0014] 图3为本实用新型的底盖的主视图。

[0015] 图中：1、罐体；2、底盖；3、装饰件；4、凹槽；5、凸起。

具体实施方式

[0016] 下面将结合本实用新型实施例中的附图，对本实用新型实施例中的技术方案进行清楚、完整地描述。

[0017] 如图1-3所示，本实用新型提供技术方案：一种零食罐，包括罐体1、底盖2，所述罐体1整体呈柚子状，其内部中空，所述罐体1的底部设置有开口，且所述罐体1在开口处设置有内螺纹，所述底盖2设置安装在开口处，所述底盖2的上端外侧通过设置外螺纹与内螺纹旋合连接，所述底盖2的下表面设置有凹槽4，且在凹槽4的中心处设置有凸起5。

[0018] 所述罐体1、底盖2均采用塑胶材料制成，减轻装置整体的重量。

[0019] 所述罐体1的内壁、底盖2的上表面均涂覆有干燥层，所述的干燥层具体采用食品级干燥剂制成，有效的保证了罐体1内部存储空间的干燥。

[0020] 所述底盖2的下端面与罐体1的下端面平齐，确保装置罐体1、底盖2安装后的稳定性。

[0021] 所述罐体1的外侧上端固定设置有装饰件3，提高整体的美观性。

[0022] 尽管已经示出和描述了本实用新型的实施例，对于本领域的普通技术人员而言，可以理解在不脱离本实用新型的原理和精神的情况下可以对这些实施例进行多种变化、修改、替换和变型，本实用新型的范围由所附权利要求及其等同物限定。

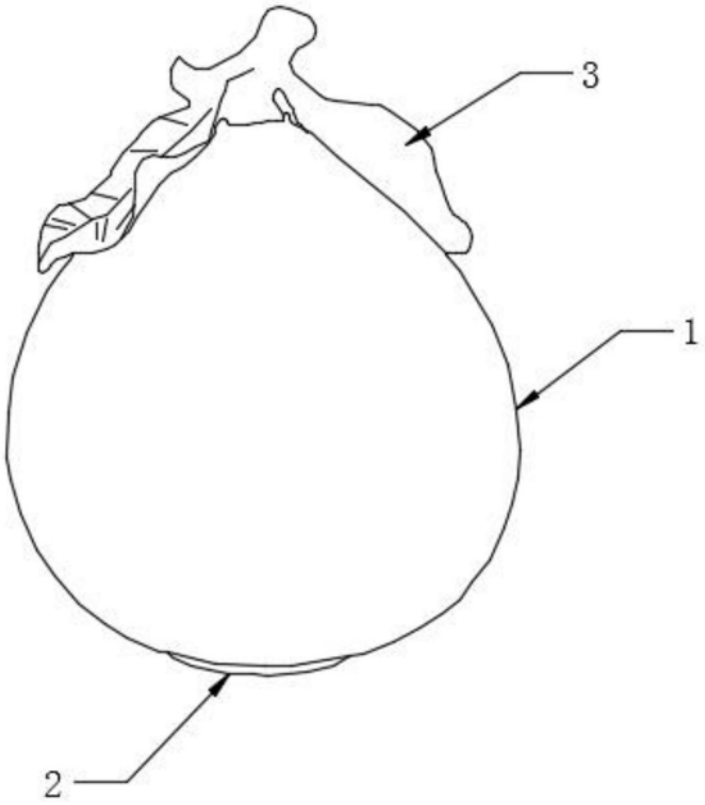

图1

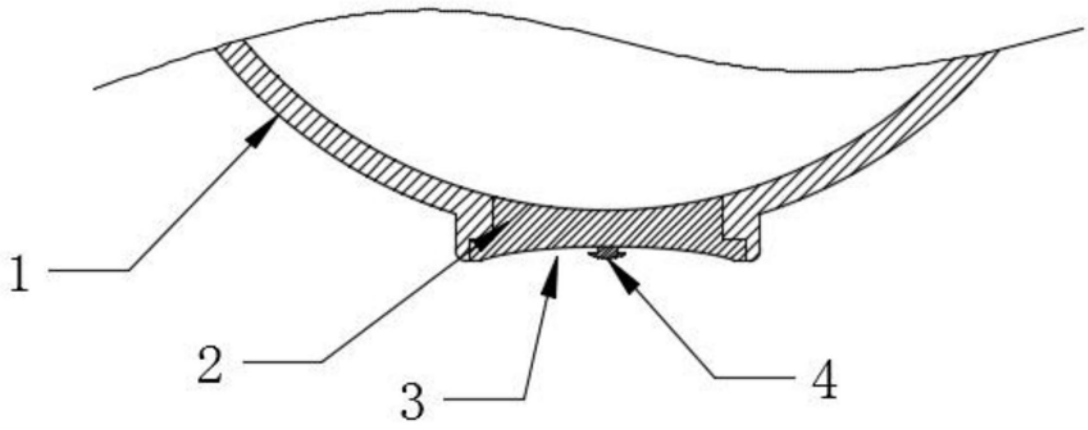

图2

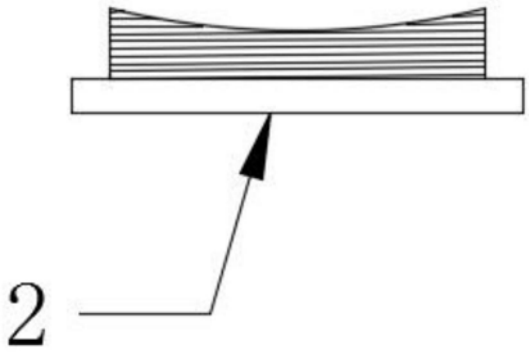

图3