



(10) **DE 20 2013 012 401 U1** 2016.11.17

(12)

Gebrauchsmusterschrift

(21) Aktenzeichen: **20 2013 012 401.6**
(22) Anmeldetag: **27.06.2013**
(67) aus Patentanmeldung: **EP 13 73 4657.3**
(47) Eintragungstag: **12.10.2016**
(45) Bekanntmachungstag im Patentblatt: **17.11.2016**

(51) Int Cl.: **C07C 211/61 (2006.01)**
H01L 51/54 (2006.01)
C09K 11/06 (2006.01)

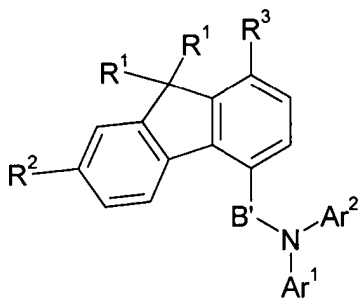
(30) Unionspriorität:
12005371 **23.07.2012** **EP**

(73) Name und Wohnsitz des Inhabers:
Merck Patent GmbH, 64293 Darmstadt, DE

Die folgenden Angaben sind den vom Anmelder eingereichten Unterlagen entnommen

(54) Bezeichnung: **Verbindungen und Organische Elektronische Vorrichtungen**

(57) Hauptanspruch: Verbindung der allgemeinen Formel
(6)



Formel (6)

wobei für die verwendeten Symbole und Indices gilt:

R^1 ist, bei jedem Auftreten gleich oder verschieden, D, F, Cl, Br, I, $C(=O)R^4$, CN, $Si(R^4)_3$, NO_2 , $P(=O)(R^4)_2$, $S(=O)R^4$, $S(=O)_2R^4$, eine geradkettige Alkyl-, Alkoxy- oder Thioalkylgruppe mit 1 bis 20 C-Atomen oder eine verzweigte oder cyclische Alkyl-, Alkoxy- oder Thioalkylgruppe mit 3 bis 20 C-Atomen oder eine Alkenyl- oder Alkynylgruppe mit 2 bis 20 C-Atomen, wobei die oben genannten Gruppen jeweils mit einem oder mehreren Resten R^4 substituiert sein können und wobei eine oder mehrere CH_2 -Gruppen in den oben genannten Gruppen durch $-R^4C=CR^4-$, $-C\equiv C-$, $Si(R^4)_2$, C=O, C=S, $C=NR^4$, $-C(=O)O-$, $-C(=O)NR^4-$, $P(=O)(R^4)$, -O-, -S-, SO oder SO_2 ersetzt sein können und wobei ein oder mehrere H-Atome in den oben genannten Gruppen durch D, F, Cl, Br, I, CN oder NO_2 ersetzt sein können, oder ein aromatisches oder heteroaromatisches Ringsystem mit 6 bis 30 aromatischen Ringatomen, das jeweils durch einen oder mehrere Reste R^4 substituiert sein kann, oder eine Aryloxygruppe mit 5 bis 60 aromatischen Ringatomen, die mit einem oder mehreren Resten R^4 substituiert sein kann, oder einer Aralkylgruppe mit 5 bis 60 aromatischen Ringatomen, die jeweils mit einem oder mehreren Resten R^4 substituiert sein kann, wobei die beiden Reste R^1 miteinander verknüpft sein können und einen Ring bilden können, so dass eine Spiroverbindung in Position 9 des Fluorens entsteht, wobei Spirobifluorene ausgeschlossen sind;

R^2 , R^3 sind bei jedem Auftreten gleich oder verschieden, bevorzugt gleich, H, D, F, Cl, Br, I, $C(=O)R^4$, CN, $Si(R^4)_3$, NO_2 , $P(=O)(R^4)_2$, $S(=O)R^4$, $S(=O)_2R^4$, $N(R^4)_2$, eine geradkettige Alkyl-, Alkoxy- oder Thioalkylgruppe mit 1 bis 20 C-Atomen oder eine verzweigte oder cyclische Alkyl-, Alkoxy- oder Thioalkylgruppe mit 3 bis 20 C-Atomen oder eine Alkenyl- oder Alkynylgruppe mit 2 bis 20 C-Atomen, wobei die oben genannten Gruppen jeweils mit einem oder mehreren Resten R^4 substituiert sein können und wobei eine oder mehrere CH_2 -Gruppen in den oben genannten Gruppen durch $-R^4C=CR^4-$, $-C\equiv C-$, $Si(R^4)_2$, C=O, C=S, $C=NR^4$, $-C(=O)O-$, $-C(=O)NR^4-$, $P(=O)(R^4)$, -O-, -S-, SO oder SO_2 ersetzt sein können und wobei ein oder mehrere H-Atome in den oben genannten Gruppen durch D, F, Cl, Br, I, CN oder NO_2 ersetzt sein können, oder ein aromatisches oder heteroaromatisches Ringsystem mit 6 bis 30 aromatischen Ringatomen, das jeweils durch einen oder mehrere Reste R^4 substituiert sein kann, oder eine Aryloxygruppe mit 5 bis 60 aromatischen Ringatomen, die mit einem oder mehreren Resten R^4 substituiert sein kann, oder einer Aralkylgruppe mit 5 bis 60 aromatischen Ringatomen, die jeweils mit einem oder mehreren Resten R^4 substituiert sein kann;

R^4 ist bei jedem Auftreten gleich oder verschieden H, D, F, Cl, Br, I, $C(=O)R^5$, CN, $Si(R^5)_3$, NO_2 , $P(=O)(R^5)_2$, $S(=O)R^5$, $S(=O)_2R^5$, $N(R^5)_2$, eine geradkettige Alkyl-, Alkoxy- oder Thioalkylgruppe mit 1 bis 20 C-Atomen oder eine verzweigte oder cyclische Alkyl-, Alkoxy- oder Thioalkylgruppe mit 3 bis 20 C-Atomen oder eine Alkenyl- oder Alkynylgruppe mit 2 bis 20 C-Atomen, wobei die oben genannten Gruppen jeweils mit einem oder mehreren Resten R^5 substituiert sein können und wobei eine oder mehrere CH_2 -Gruppen in den oben genannten Gruppen durch $-R^5C=CR^5-$, $-C\equiv C-$, $Si(R^5)_2$, C=O, C=S, $C=NR^5$, $-C(=O)O-$, $-C(=O)NR^5-$, $P(=O)(R^5)$, -O-, -S-, SO oder SO_2 ersetzt sein können und wobei ein oder mehrere H-Atome in den oben genannten Gruppen durch D, F, Cl, Br, I, CN oder NO_2 ersetzt sein können, oder ein aromatisches oder heteroaromatisches Ringsystem mit 5 bis 30 aromatischen Ringatomen, das jeweils durch einen oder mehrere Reste R^5 substituiert sein kann, oder eine Aryloxy- oder Heteroaryloxygruppe mit 5 bis 30 aromatischen Ringatomen, die durch einen oder mehrere Reste R^5 substituiert sein kann;

R^5 ist ausgewählt aus der Gruppe bestehend aus H, D, F, einem aliphatischem Kohlenwasserstoffrest mit 1 bis ...

Beschreibung

[0001] Die vorliegende Erfindung betrifft neue organische Verbindungen, die Verwendung von Verbindung in einer elektronischen Vorrichtung, sowie eine elektronische Vorrichtung enthaltend wenigstens eine der Verbindungen. Weiterhin betrifft die vorliegende Erfindung ein Verfahren zur Herstellung der Verbindungen sowie Zusammensetzungen und Formulierungen enthaltend wenigstens eine der Verbindungen.

[0002] Die Entwicklung von funktionellen Verbindungen zur Verwendung in elektronischen Vorrichtungen ist aktuell Gegenstand intensiver Forschung. Ziel ist hierbei insbesondere die Entwicklung von Verbindungen, mit denen verbesserte Eigenschaften der elektrolumineszierenden Vorrichtungen in einem oder mehreren relevanten Punkten erzielt werden können, wie beispielsweise Leistungseffizienz, Lebensdauer oder Farbkoordinaten des emittierten Lichts.

[0003] Unter dem Begriff elektronische Vorrichtung werden gemäß der vorliegenden Erfindung unter anderem organische integrierte Schaltungen (OICs), organische Feld-Effekt-Transistoren (OFETs), organische Dünnschichttransistoren (OTFTs), organische lichtemittierende Transistoren (OLETs), organische Solarzellen (OSCs), organische optische Detektoren, organische Photorezeptoren, organische Feld-Quench-Devices (OFQDs), organische lichtemittierende elektrochemische Zellen (OLECs), organische Laserdioden (O-Laser) und organische Elektrolumineszenzvorrichtungen (OLEDs) verstanden.

[0004] Von besonderem Interesse ist die Bereitstellung von Verbindungen zur Verwendung in den zuletzt genannten, als OLEDs bezeichneten elektronischen Vorrichtungen. Der allgemeine Aufbau sowie das Funktionsprinzip von OLEDs ist dem Fachmann gut bekannt und unter anderem in US 4539507, US 5151629, EP 0676461 und WO 1998/27136 beschrieben.

[0005] Betreffend die Leistungsdaten von OLEDs sind noch weitere Verbesserungen erforderlich, insbesondere in Hinblick auf eine breite kommerzielle Verwendung, beispielsweise in Anzeigevorrichtungen oder als Lichtquellen. Von besonderer Bedeutung sind in diesem Zusammenhang die Lebensdauer, die Effizienz und die Betriebsspannung der OLEDs sowie die realisierten Farbwerte. Zudem ist es wünschenswert, dass die Verbindungen zur Verwendung als Funktionsmaterialien in elektronischen Vorrichtungen eine hohe thermische Stabilität und eine hohe Glasübergangstemperatur aufweisen und sich unzersetzt sublimieren lassen.

[0006] In diesem Zusammenhang besteht insbesondere Bedarf an alternativen Lochtransportmaterialien. Bei Lochtransportmaterialien gemäß dem Stand der Technik steigt im Allgemeinen die Spannung mit zunehmender Schichtdicke der Lochtransportschicht an. In der Praxis wäre häufig eine höhere Schichtdicke der Lochtransportschicht wünschenswert, dies hat jedoch oftmals eine höhere Betriebsspannung und schlechtere Leistungsdaten zur Folge. In diesem Zusammenhang besteht Bedarf an neuen Lochtransportmaterialien, die eine hohe Ladungsträgerbeweglichkeit aufweisen, so dass dickere Lochtransportschichten mit lediglich geringem Anstieg der Betriebsspannung realisiert werden können.

[0007] Im Stand der Technik wird die Verwendung von verschiedenen Fluorenen als Ladungstransportmaterial in elektronischen und elektrolumineszierenden Vorrichtungen beschrieben.

[0008] In WO 2011/055493 werden sekundäre Amine offenbart, die mehrfach mit Fluorenen in Position 3 substituiert sind.

[0009] JP 2008-34701 und WO 2007/072952 offenbaren Fluorene, die in Position 4 mit einer Amingruppe substituiert sind, wobei die Amingruppe selbst wieder mehrere Fluorene enthält.

[0010] WO 2010/110553 offenbart mit Amingruppen in Position 2, 3 oder 4 substituierte Fluorene, wobei die Amingruppen Carbazolgruppen enthalten.

[0011] In JP 05303221 werden Fluorene offenbart, die in Position 2 oder 4 mit einer Amingruppe substituiert sein können. Die Verbindungen mit der Amingruppe in Position 4 des Fluorens enthalten Phenyl-Reste. Die Verbindungen werden als Photorezeptoren eingesetzt.

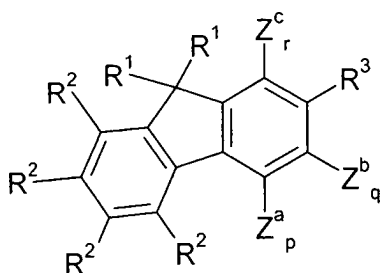
[0012] Trotz der bereits bekannten Verbindungen besteht unverändert Bedarf an neuen Lochtransport- und Lochinjektionsmaterialien zur Verwendung in OLEDs. Insbesondere besteht Bedarf an Materialien, mit denen die oben genannten, hoch erwünschten Verbesserungen der Leistungsdaten und Eigenschaften der OLEDs erreicht werden können.

[0013] Ebenfalls besteht Bedarf an neuen Matrixmaterialien zur Verwendung in OLEDs sowie in anderen elektronischen Vorrichtungen. Insbesondere besteht Bedarf an Matrixmaterialien für phosphoreszierende Dotanden sowie an Matrixmaterialien für Mixed-Matrix-Systeme, welche bevorzugt zu guter Effizienz, hoher Lebensdauer und geringer Betriebsspannung der elektronischen Vorrichtungen führen.

[0014] Der vorliegenden Erfindung liegt somit die Aufgabe zu Grunde, elektrolumineszierende Vorrichtungen und Verbindungen, welche sich zur Verwendung in elektrolumineszierenden Vorrichtungen wie beispielsweise in fluoreszierenden oder phosphoreszierenden OLEDs eignen, bereitzustellen und welche insbesondere als Lochtransportmaterialien und/oder als Lochinjektionsmaterialien in einer Lochtransport- bzw. Exzitonenblockierschicht oder als Matrixmaterial in einer emittierenden Schicht eingesetzt werden können.

[0015] Im Rahmen der vorliegenden Erfindung wurde überraschend gefunden, dass sich Verbindungen der unten angegebenen Formel (1) ausgezeichnet für die oben genannten Verwendungen in elektronischen und insbesondere in elektrolumineszierenden Vorrichtungen eignen.

[0016] Gegenstand der Erfindung ist somit eine Verbindung der allgemeinen Formel (1)



Formel (1)

wobei für die verwendeten Symbole und Indices gilt:

R¹ ist bei jedem Auftreten gleich oder verschieden, bevorzugt gleich, H, D, F, Cl, Br, I, C(=O)R⁴, CN, Si(R⁴)₃, NO₂, P(=O)(R⁴)₂, S(=O)R⁴, S(=O)₂R⁴, eine geradkettige Alkyl-, Alkoxy- oder Thioalkylgruppe mit 1 bis 20 C-Atomen oder eine verzweigte oder cyclische Alkyl-, Alkoxy- oder Thioalkylgruppe mit 3 bis 20 C-Atomen oder eine Alkenyl- oder Alkynylgruppe mit 2 bis 20 C-Atomen, wobei die oben genannten Gruppen jeweils mit einem oder mehreren Resten R⁴ substituiert sein können und wobei eine oder mehrere CH₂-Gruppen in den oben genannten Gruppen durch -R⁴C=CR⁴-, -C≡C-, Si(R⁴)₂, C=O, C=S, C=NR⁴, -C(=O)O-, -C(=O)NR⁴-, P(=O)(R⁴), -O-, -S-, SO oder SO₂ ersetzt sein können und wobei ein oder mehrere H-Atome in den oben genannten Gruppen durch D, F, Cl, Br, I, CN oder NO₂ ersetzt sein können, oder ein aromatisches oder heteroaromatisches Ringsystem mit 6 bis 30 aromatischen Ringatomen, das jeweils durch einen oder mehrere Reste R⁴ substituiert sein kann, oder eine Aryloxygruppe mit 5 bis 60 aromatischen Ringatomen, die mit einem oder mehreren Resten R⁴ substituiert sein kann, oder einer Aralkylgruppe mit 5 bis 60 aromatischen Ringatomen, die jeweils mit einem oder mehreren Resten R⁴ substituiert sein kann, wobei die beiden Reste R¹ miteinander verknüpft sein können und einen Ring bilden können, so dass eine Spiroverbindung in Position 9 des Fluorens entsteht, wobei Spirobifluorene ausgeschlossen sind;

R², R³ sind bei jedem Auftreten gleich oder verschieden, bevorzugt gleich, H, D, F, Cl, Br, I, C(=O)R⁴, CN, Si(R⁴)₃, NO₂, P(=O)(R⁴)₂, S(=O)R⁴, S(=O)₂R⁴, N(R⁴)₂, eine geradkettige Alkyl-, Alkoxy- oder Thioalkylgruppe mit 1 bis 20 C-Atomen oder eine verzweigte oder cyclische Alkyl-, Alkoxy- oder Thioalkylgruppe mit 3 bis 20 C-Atomen oder eine Alkenyl- oder Alkynylgruppe mit 2 bis 20 C-Atomen, wobei die oben genannten Gruppen jeweils mit einem oder mehreren Resten R⁴ substituiert sein können und wobei eine oder mehrere CH₂-Gruppen in den oben genannten Gruppen durch -R⁴C=CR⁴-, -C≡C-, Si(R⁴)₂, C=O, C=S, C=NR⁴, -C(=O)O-, -C(=O)NR⁴-, P(=O)(R⁴), -O-, -S-, SO oder SO₂ ersetzt sein können und wobei ein oder mehrere H-Atome in den oben genannten Gruppen durch D, F, Cl, Br, I, CN oder NO₂ ersetzt sein können, oder ein aromatisches oder heteroaromatisches Ringsystem mit 6 bis 30 aromatischen Ringatomen, das jeweils durch einen oder mehrere Reste R⁴ substituiert sein kann, oder eine Aryloxygruppe mit 5 bis 60 aromatischen Ringatomen, die mit einem oder mehreren Resten R⁴ substituiert sein kann, oder einer Aralkylgruppe mit 5 bis 60 aromatischen Ringatomen, die jeweils mit einem oder mehreren Resten R⁴ substituiert sein kann, wobei zwei oder mehr Reste R² oder zwei oder mehr Reste R³ miteinander verknüpft sein können und einen Ring bilden können;

R⁴ ist bei jedem Auftreten gleich oder verschieden, H, D, F, Cl, Br, I, C(=O)R⁵, CN, Si(R⁵)₃, NO₂, P(=O)(R⁵)₂, S(=O)R⁵, S(=O)₂R⁵, N(R⁵)₂, eine geradkettige Alkyl-, Alkoxy- oder Thioalkylgruppe mit 1 bis 20 C-Atomen oder eine verzweigte oder cyclische Alkyl-, Alkoxy- oder Thioalkylgruppe mit 3 bis 20 C-Atomen oder eine Alkenyl- oder Alkynylgruppe mit 2 bis 20 C-Atomen, wobei die oben genannten Gruppen jeweils mit einem oder mehreren

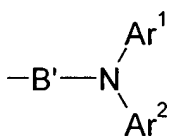
Resten R^5 substituiert sein können und wobei eine oder mehrere CH_2 -Gruppen in den oben genannten Gruppen durch $-R^5C=CR^5$ -, $-C\equiv C$ -, $Si(R^5)_2$, $C=O$, $C=S$, $C=NR^5$ -, $-C(=O)O$ -, $-C(=O)NR^5$ -, $P(=O)(R^5)$ -, $-O$ -, $-S$ -, SO oder SO_2 ersetzt sein können und wobei ein oder mehrere H-Atome in den oben genannten Gruppen durch D, F, Cl, Br, I, CN oder NO_2 ersetzt sein können, oder ein aromatisches oder heteroaromatisches Ringsystem mit 5 bis 30 aromatischen Ringatomen, das jeweils durch einen oder mehrere Reste R^5 substituiert sein kann, oder eine Aryloxy- oder Heteroaryloxygruppe mit 5 bis 30 aromatischen Ringatomen, die durch einen oder mehrere Reste R^5 substituiert sein kann;

R^5 ist ausgewählt aus der Gruppe bestehend aus H, D, F, einem aliphatischem Kohlenwasserstoffrest mit 1 bis 20 C-Atomen oder einem aromatischem oder heteroaromatischem Ringsystem mit 5 bis 30 C-Atomen, in dem ein oder mehrere H-Atome durch D oder F ersetzt sein können, wobei zwei oder mehr benachbarte Substituenten R^5 miteinander ein mono- oder polycyclisches, aliphatisches, Ringsystem bilden können;

p, q, r sind 0 oder 1, wobei $p + q + r = 1$ gilt, bevorzugt ist $p = 1$ oder $r = 1$ und ganz bevorzugt ist $p = 1$;

Z^a_0 , Z^b_0 , Z^c_0 sind gleich oder verschieden bei jedem Auftreten gleich R^3

Z^a_1 , Z^b_1 , Z^c_1 sind gleich



B' ist eine Einfachbindung, eine Arylgruppe mit 6 bis 30 Ringatomen oder eine mono- oder bicyclische Heteroaryloxygruppe mit 5 bis 30 Ringatomen, die jeweils mit einem oder mehreren Resten R^4 substituiert sein können, bevorzugt eine Einfachbindung oder eine Phenyl-, Biphenyl-, Terphenyl-, Naphthyl-, Pyridinyl-, Pyrimidinyl-, Pyrazinyl-, Pyridazinyl-, Triazinyl-, Dibenzofuranyl- oder Dibenzothiophenylengruppe, die mit einem oder mehreren Resten R^4 substituiert sein können,

ganz bevorzugt eine Einfachbindung oder eine Phenyl-, Biphenyl-, Terphenyl-, Naphthyl-, Dibenzofuranyl- oder Dibenzothiophenylengruppe, die mit einem oder mehreren Resten R^4 substituiert sein können, ganz besonders bevorzugt ist B' eine Einfachbindung oder eine Phenylengruppe, die mit einem oder mehreren Resten R^4 substituiert sein kann,

insbesondere bevorzugt ist B' eine Einfachbindung,

wobei, wenn B' eine Einfachbindung ist, das Stickstoffatom direkt an das Fluoren gebunden ist.

Ar^1 , Ar^2 sind bei jedem Auftreten gleich oder verschieden ein Aromat oder Heteroaromat mit 10 bis 60 aromatischen Ringatomen, welche mit einem oder mehreren Resten R^6 , die gleich oder verschieden voneinander sind, substituiert sein können, wobei beide Gruppen Ar^1 oder Ar^2 jeweils mindestens zwei oder mehr aromatische oder heteroaromatische Ringe enthalten,

wobei zwei der aromatischen oder heteroaromatischen Ringe in Ar^1 bzw. in Ar^2 kondensiert sein können, bevorzugt liegen sie nicht kondensiert vor,

und wobei zwei der aromatischen oder heteroaromatischen Ringe in Ar^1 durch eine bivalente Gruppe $-O$ -, $-S$ - oder $-Si(R^6)_2$ - verbrückt sein können, wobei eine Verbrückung über $-O$ - oder $-Si(R^6)_2$ - bevorzugt ist, bzw. zwei der aromatischen oder heteroaromatischen Ringe in Ar^2 durch eine bivalente Gruppe $-O$ -, $-S$ - oder $-Si(R^6)_2$ - verbrückt sein können, wobei eine Verbrückung über $-O$ - oder $-Si(R^6)_2$ - bevorzugt ist, wobei unverbrückte Ringe ganz bevorzugt sind

und wobei ein aromatischer oder heteroaromatischer Ring aus Ar^1 mit einem aromatischen oder heteroaromatischen Ring aus Ar^2 durch eine bivalente Gruppe $-O$ -, $-S$ -, $-Si(R^6)_2$ -, $-NR^6$ - oder $-C(R^6)_2$ -verbrückt sein kann, wobei unverbrückte Gruppen Ar^1 und Ar^2 bevorzugt sind;

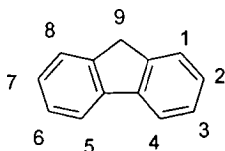
R^6 ist bei jedem Auftreten gleich oder verschieden H, D, F, Cl, Br, I, $C(=O)R^5$, CN, $Si(R^5)_3$, NO_2 , $P(=O)(R^5)_2$, $S(=O)R^5$, $S(O)_2R^5$, eine geradkettige Alkyl-, Alkoxy- oder Thioalkylgruppe mit 1 bis 20 C-Atomen oder eine verzweigte oder cyclische Alkyl-, Alkoxy- oder Thioalkylgruppe mit 3 bis 20 C-Atomen oder eine Alkenyl- oder Alkynylgruppe mit 2 bis 20 C-Atomen, wobei die oben genannten Gruppen jeweils mit einem oder mehreren Resten R^5 substituiert sein können und wobei eine oder mehrere CH_2 -Gruppen in den oben genannten Gruppen durch $-R^5C=CR^5$ -, $-C\equiv C$ -, $Si(R^5)_2$, $C=O$, $C=S$, $C=NR^5$ -, $-C(=O)O$ -, $-C(=O)NR^5$ -, $P(=O)(R^5)$ -, $-O$ -, $-S$ -, SO oder SO_2 ersetzt sein können und wobei ein oder mehrere H-Atome in den oben genannten Gruppen durch D, F, Cl, Br, I, CN oder NO_2 ersetzt sein können, oder ein aromatisches oder heteroaromatisches Ringsystem mit 5 bis 30 aromatischen Ringatomen, das jeweils durch einen oder mehrere Reste R^5 substituiert sein kann, oder eine Aryloxy- oder Heteroaryloxygruppe mit 5 bis 30 aromatischen Ringatomen, die durch einen oder mehrere Reste R^5 substituiert sein kann;

mit der Maßgabe, dass Z^a_1 , Z^b_1 und Z^c_1 in der Verbindung nach Formel (1) keine Fluoren- oder Carbazolgruppen enthalten

und mit der Maßgabe, dass die Verbindung nach Formel (1) keine kondensierten aromatischen oder heteroaromatischen Ringsysteme mit mehr als 10 Ringatomen enthält, wobei bevorzugt ist, wenn die Verbindung nach Formel (1) keine kondensierten aromatischen oder heteroaromatischen Ringsysteme enthält.

[0017] Weiterhin bevorzugt im Sinne der vorliegenden Erfindung ist, wenn die Verbindung nach Formel (1) keine weiteren Fluorene oder Carbazole enthält.

[0018] Die Zählweise am Fluoren ist dabei wie folgt festgelegt.



[0019] Eine Arylgruppe im Sinne dieser Erfindung enthält 6 bis 60 aromatische Ringatome; eine Heteroarylgruppe im Sinne dieser Erfindung enthält 5 bis 60 aromatische Ringatome, von denen mindestens eines ein Heteroatom darstellt. Die Heteroatome sind bevorzugt ausgewählt aus N, O und S. Dies stellt die grundlegende Definition dar. Werden in der Beschreibung der vorliegenden Erfindung andere Bevorzugungen angegeben, beispielsweise bezüglich der Zahl der aromatischen Ringatome oder der enthaltenen Heteroatome, so gelten diese.

[0020] Dabei wird unter einer Arylgruppe bzw. Heteroarylgruppe entweder ein einfacher aromatischer Cyclus, also Benzol, bzw. ein einfacher heteroaromatischer Cyclus, beispielsweise Pyridin, Pyrimidin oder Thiophen, oder ein kondensierter (annellierter) aromatischer bzw. heteroaromatischer Polycyclus, beispielsweise Naphthalin, Phenanthren, Chinolin oder Carbazol verstanden. Ein kondensierter (annellierter) aromatischer bzw. heteroaromatischer Polycyclus besteht im Sinne der vorliegenden Anmeldung aus zwei oder mehr miteinander kondensierten einfachen aromatischen bzw. heteroaromatischen Cyclen.

[0021] Unter einer Aryl- oder Heteroarylgruppe, die jeweils mit den oben genannten Resten substituiert sein kann und die über beliebige Positionen am Aromaten bzw. Heteroaromaten verknüpft sein kann, werden insbesondere Gruppen verstanden, welche abgeleitet sind von Benzol, Naphthalin, Anthracen, Phenanthren, Pyren, Dihydropyren, Chrysen, Perylen, Fluoranthren, Benzanthracen, Benzphenanthren, Tetracen, Pentacen, Benzpyren, Furan, Benzofuran, Isobenzofuran, Dibenzofuran, Thiophen, Benzothiophen, Isobenzothiophen, Dibenzothiophen, Pyrrol, Indol, Isoindol, Carbazol, Pyridin, Chinolin, Isochinolin, Acridin, Phenanthridin, Benzo-5,6-chinolin, Benzo-6,7-chinolin, Benzo-7,8-chinolin, Phenothiazin, Phenoxazin, Pyrazol, Indazol, Imidazol, Benzimidazol, Naphthimidazol, Phenanthrimidazol, Pyridimidazol, Pyrazinimidazol, Chinoxalinimidazol, Oxazol, Benzoxazol, Naphthoxazol, Anthroxazol, Phenanthroxazol, Isoxazol, 1,2-Thiazol, 1,3-Thiazol, Benzothiazol, Pyridazin, Benzopyridazin, Pyrimidin, Benzpyrimidin, Chinoxalin, Pyrazin, Phenazin, Naphthyridin, Azacabazol, Benzocarbolin, Phenanthrolin, 1,2,3-Triazol, 1,2,4-Triazol, Benzotriazol, 1,2,3-Oxadiazol, 1,2,4-Oxadiazol, 1,2,5-Oxadiazol, 1,3,4-Oxadiazol, 1,2,3-Thiadiazol, 1,2,4-Thiadiazol, 1,2,5-Thiadiazol, 1,3,4-Thiadiazol, 1,3,5-Triazin, 1,2,4-Triazin, 1,2,3-Triazin, Tetrazol, 1,2,4,5-Tetrazin, 1,2,3,4-Tetrazin, 1,2,3,5-Tetrazin, Purin, Pteridin, Indolizin und Benzothiadiazol.

[0022] Unter einer Aryloxygruppe gemäß der Definition der vorliegenden Erfindung wird eine Arylgruppe, wie oben definiert, verstanden, welche über ein Sauerstoffatom gebunden ist. Eine analoge Definition gilt für Heteroaryloxygruppen.

[0023] Ein aromatisches Ringsystem im Sinne dieser Erfindung enthält 6 bis 60 C-Atome im Ringsystem. Ein heteroaromatisches Ringsystem im Sinne dieser Erfindung enthält 5 bis 60 aromatische Ringatome, von denen mindestens eines ein Heteroatom darstellt. Die Heteroatome sind bevorzugt ausgewählt aus N, O und/oder S. Unter einem aromatischen oder heteroaromatischen Ringsystem im Sinne dieser Erfindung soll ein System verstanden werden, das nicht notwendigerweise nur Aryl- oder Heteroarylgruppen enthält, sondern in dem auch mehrere Aryl- oder Heteroarylgruppen durch eine nicht-aromatische Einheit (bevorzugt weniger als 10% der von H verschiedenen Atome), wie z. B. ein sp^3 -hybridisiertes C-, Si-, N- oder O-Atom, ein sp^2 -hybridisiertes C- oder N-Atom oder ein sp -hybridisiertes C-Atom, verbunden sein können. So sollen beispielsweise auch Systeme wie 9,9'-Spirobifluoren, 9,9'-Diarylfuoren, Triarylamin, Diarylether, Stilben, etc. als aromatische Ringsysteme im Sinne dieser Erfindung verstanden werden, und ebenso Systeme, in denen zwei oder mehrere Arylgruppen beispielsweise durch eine lineare oder cyclische Alkyl-, Alkenyl- oder Alkynylgruppe oder durch eine Silylgruppe verbunden sind. Weiterhin werden auch Systeme, in denen zwei oder mehr Aryl- oder He-

teroarylgruppen über Einfachbindungen miteinander verknüpft sind, als aromatische oder heteroaromatische Ringsysteme im Sinne dieser Erfindung verstanden, wie beispielsweise Systeme wie Biphenyl, Terphenyl oder Diphenyltriazin.

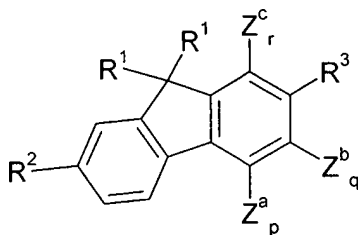
[0024] Unter einem aromatischen oder heteroaromatischen Ringsystem mit 5–60 aromatischen Ringatomen, welches noch jeweils mit Resten wie oben definiert substituiert sein kann und welches über beliebige Positionen am Aromaten bzw. Heteroaromaten verknüpft sein kann, werden insbesondere Gruppen verstanden, die abgeleitet sind von Benzol, Naphthalin, Anthracen, Benzanthracen, Phenanthren, Benzphenanthren, Pyren, Chrysen, Perylen, Fluoranthen, Naphthacen, Pentacen, Benzpyren, Biphenyl, Biphenylen, Terphenyl, Terphenylen, Quaterphenyl, Fluoren, Spirobifluoren, Dihydrophenanthren, Dihydropyren, Tetrahydropyren, cis- oder trans-Indenofluoren, Truxen, Isotruxen, Spirotruxen, Spiroisotruxen, Furan, Benzofuran, Isobenzofuran, Dibenzofuran, Thiophen, Benzothiophen, Isobenzothiophen, Dibenzothiophen, Pyrrol, Indol, Isoindol, Carbazol, Indolocarbazol, Indenocarbazol, Pyridin, Chinolin, Isochinolin, Acridin, Phenanthridin, Benzo-5,6-chinolin, Benzo-6,7-chinolin, Benzo-7,8-chinolin, Phenothiazin, Phenoxazin, Pyrazol, Indazol, Imidazol, Benzimidazol, Naphthimidazol, Phenanthrimidazol, Pyridimidazol, Pyrazinimidazol, Chinoxalinimidazol, Oxazol, Benzoxazol, Naphthoxazol, Anthroxazol, Phenanthroxazol, Isoxazol, 1,2-Thiazol, 1,3-Thiazol, Benzothiazol, Pyridazin, Benzopyridazin, Pyrimidin, Benzpyrimidin, Chinoxalin, 1,5-Diazaanthracen, 2,7-Diazapyren, 2,3-Diazapyren, 1,6-Diazapyren, 1,8-Diazapyren, 4,5-Diazapyren, 4,5,9,10-Tetraazaperylen, Pyrazin, Phenazin, Phenoxazin, Phenothiazin, Fluorubin, Naphthyridin, Azacarbazol, Benzocarbolin, Phenanthrolin, 1,2,3-Triazol, 1,2,4-Triazol, Benzotriazol, 1,2,3-Oxadiazol, 1,2,4-Oxadiazol, 1,2,5-Oxadiazol, 1,3,4-Oxadiazol, 1,2,3-Thiadiazol, 1,2,4-Thiadiazol, 1,2,5-Thiadiazol, 1,3,4-Thiadiazol, 1,3,5-Triazin, 1,2,4-Triazin, 1,2,3-Triazin, Tetrazol, 1,2,4,5-Tetrazin, 1,2,3,4-Tetrazin, 1,2,3,5-Tetrazin, Purin, Pteridin, Indolizin und Benzothiadiazol oder Kombinationen dieser Gruppen.

[0025] Im Rahmen der vorliegenden Erfindung werden unter einer geradkettigen Alkylgruppe mit 1 bis 40 C-Atomen bzw. einer verzweigten oder cyclischen Alkylgruppe mit 3 bis 40 C-Atomen bzw. einer Alkenyl- oder Alkynylgruppe mit 2 bis 40 C-Atomen, in der auch einzelne H-Atome oder CH₂-Gruppen durch die oben bei der Definition der Reste genannten Gruppen substituiert sein können, bevorzugt die Reste Methyl, Ethyl, n-Propyl, i-Propyl, n-Butyl, i-Butyl, s-Butyl, t-Butyl, 2-Methylbutyl, n-Pentyl, s-Pentyl, Cyclopentyl, neo-Pentyl, n-Hexyl, Cyclohexyl, neo-Hexyl, n-Heptyl, Cycloheptyl, n-Octyl, Cyclooctyl, 2-Ethylhexyl, Trifluormethyl, Pentafluorethyl, 2,2,2-Trifluorethyl, Ethenyl, Propenyl, Butenyl, Pentenyl, Cyclopentenyl, Hexenyl, Cyclohexenyl, Heptenyl, Cycloheptenyl, Octenyl, Cyclooctenyl, Ethinyl, Propinyl, Butinyl, Pentinyl, Hexinyl oder Octinyl verstanden. Unter einer Alkoxy- oder Thioalkylgruppe mit 1 bis 40 C-Atomen werden bevorzugt Methoxy, Trifluormethoxy, Ethoxy, n-Propoxy, i-Propoxy, n-Butoxy, i-Butoxy, s-Butoxy, t-Butoxy, n-Pentoxy, s-Pentoxy, 2-Methylbutoxy, n-Hexoxy, Cyclohexyloxy, n-Heptoxy, Cycloheptyloxy, n-Octyloxy, Cyclooctyloxy, 2-Ethylhexyloxy, Pentafluorethoxy, 2,2,2-Trifluorethoxy, Methylthio, Ethylthio, n-Propylthio, i-Propylthio, n-Butylthio, i-Butylthio, s-Butylthio, t-Butylthio, n-Pentylthio, s-Pentylthio, n-Hexylthio, Cyclohexylthio, n-Heptylthio, Cycloheptylthio, n-Octylthio, Cyclooctylthio, 2-Ethylhexylthio, Trifluormethylthio, Pentafluorethylthio, 2,2,2-Trifluorethylthio, Ethenylthio, Propenylthio, Butenylthio, Pentenylthio, Cyclopentenylthio, Hexenylthio, Cyclohexenylthio, Heptenylthio, Cycloheptenylthio, Octenylthio, Cyclooctenylthio, Ethinylthio, Propinylthio, Butinylthio, Pentinylthio, Hexinylthio, Heptinylthio oder Octinylthio verstanden.

[0026] Es ist bevorzugt, wenn B' in der Verbindung nach Formel (1) eine Einfachbindung ist.

[0027] Es ist weiterhin bevorzugt, wenn B' in der Verbindung nach Formel (1) eine o-Phenyl-, m-Phenyl- oder p-Phenylengruppe, eine 1,4-Naphthyl-, 2,4-Naphthyl-, 1,5-Naphthyl- oder 2,5-Naphthylengruppe, eine 3,7-Dibenzofuranengruppe oder eine 3,7-Dibenzothiophenengruppe ist, wobei ganz bevorzugt ist, wenn B' eine o-Phenyl-, m-Phenyl- oder p-Phenylengruppe und ganz besonders bevorzugt ist, wenn B' eine p-Phenylengruppe ist, wobei die Gruppen mit einem oder mehreren Resten R⁴ substituiert sein können, die bei jedem Auftreten gleich oder verschieden sein können, wobei bevorzugt ist, wenn die Gruppen unsubstituiert sind.

[0028] Bevorzugt im Sinne der vorliegenden Erfindung ist eine Verbindung der allgemeinen Formel (2)



Formel (2)

wobei für die verwendeten Indices und Symbole obige Definitionen gelten.

[0029] Weiterhin bevorzugt ist eine Verbindung der allgemeinen Formel (1) oder (2), dadurch charakterisiert, dass R^1 bei jedem Auftreten gleich oder verschieden, bevorzugt gleich, eine geradkettige Alkyl- oder Alkoxygruppe mit 1 bis 20 C-Atomen oder eine verzweigte oder cyclische Alkyl- oder Alkoxygruppe mit 3 bis 20 C-Atomen ist, wobei die oben genannten Gruppen jeweils mit einem oder mehreren Resten R^4 substituiert sein können oder ein aromatisches oder heteroaromatisches Ringsystem mit 6 bis 30 aromatischen Ringatomen, das jeweils durch einen oder mehrere Reste R^4 substituiert sein kann, oder eine Aryloxygruppe mit 5 bis 60 aromatischen Ringatomen, die mit einem oder mehreren Resten R^4 substituiert sein kann, oder einer Aralkylgruppe mit 5 bis 60 aromatischen Ringatomen, die jeweils mit einem oder mehreren Resten R^4 substituiert sein kann, wobei die beiden Reste R^1 miteinander verknüpft sein können und einen Ring bilden können, so dass eine Spiroverbindung in Position 9 des Fluorens entsteht, wobei Spirobifluorene ausgeschlossen sind.

[0030] Weiterhin ganz bevorzugt ist eine Verbindung der allgemeinen Formel (1) oder (2), dadurch charakterisiert, dass R^1 bei jedem Auftreten gleich oder verschieden, bevorzugt gleich, eine geradkettige Alkylgruppe mit 1 bis 20 O-Atomen oder eine verzweigte oder cyclische Alkylgruppe mit 3 bis 20 C-Atomen ist, wobei die oben genannten Gruppen jeweils mit einem oder mehreren Resten R^4 substituiert sein können oder ein aromatisches oder heteroaromatisches Ringsystem mit 6 bis 30 aromatischen Ringatomen, das jeweils durch einen oder mehrere Reste R^4 substituiert sein kann, wobei die beiden Reste R^1 miteinander verknüpft sein können und einen Ring bilden können, so dass eine Spiroverbindung in Position 9 des Fluorens entsteht, wobei Spirobifluorene ausgeschlossen sind.

[0031] Weiterhin ganz besonders bevorzugt ist eine Verbindung der allgemeinen Formel (1) oder (2), dadurch charakterisiert, dass R^1 bei jedem Auftreten gleich eine geradkettige Alkylgruppe mit 1 bis 20 C-Atomen oder eine verzweigte oder cyclische Alkylgruppe mit 3 bis 20 C-Atomen ist, wobei die oben genannten Gruppen jeweils mit einem oder mehreren Resten R^4 substituiert sein können, wobei insbesondere bevorzugt ist, wenn R^1 eine Methyl-, Ethyl-, *n*-*i*-Propyl- oder *n*-*i*-*t*-Butylgruppe ist.

[0032] Schließlich ist weiterhin ganz besonders bevorzugt eine Verbindung der allgemeinen Formel (1) oder (2), dadurch charakterisiert, dass R^1 bei jedem Auftreten ein aromatisches oder heteroaromatisches Ringsystem mit 6 bis 30 aromatischen Ringatomen ist, das jeweils durch einen oder mehrere Reste R^4 substituiert sein kann, wobei das Ringsystem insbesondere bevorzugt ausgewählt ist aus der Gruppe bestehend aus einer Phenyl-, Biphenyl-, Terphenyl- oder Pyridylgruppe.

[0033] Weiterhin bevorzugt ist eine Verbindung der allgemeinen Formel (1) oder (2), dadurch charakterisiert, dass R^2 bei jedem Auftreten gleich oder verschieden, bevorzugt gleich, ausgewählt ist aus H, D, F, Cl, Br, I, N (R^5)₂, einer geradkettigen Alkyl-, Alkoxygruppe mit 1 bis 20 C-Atomen oder einer verzweigten oder cyclischen Alkyl-, Alkoxygruppe mit 3 bis 20 C-Atomen oder einer Alkenyl- oder Alkynylgruppe mit 2 bis 20 C-Atomen, wobei die oben genannten Gruppen jeweils mit einem oder mehreren Resten R^4 substituiert sein können und wobei ein oder mehrere H-Atome in den oben genannten Gruppen durch D, F, Cl, Br, I, CN oder NO₂ ersetzt sein können, oder ein aromatisches oder heteroaromatisches Ringsystem mit 6 bis 30 aromatischen Ringatomen, das jeweils durch einen oder mehrere Reste R^4 substituiert sein kann, oder eine Aryloxygruppe mit 5 bis 60 aromatischen Ringatomen, die mit einem oder mehreren Resten R^4 substituiert sein kann, oder einer Aralkylgruppe mit 5 bis 60 aromatischen Ringatomen, die jeweils mit einem oder mehreren Resten R^4 substituiert sein kann, wobei zwei oder mehr Reste R^2 miteinander verknüpft sein können und einen Ring bilden können; Weiterhin ganz bevorzugt ist eine Verbindung der allgemeinen Formel (1) oder (2), dadurch charakterisiert, dass R^2 bei jedem Auftreten gleich oder verschieden, bevorzugt gleich, ausgewählt ist aus H, D, F, Cl, Br, I, N (R^5)₂, einer geradkettigen Alkylgruppe mit 1 bis 20 C-Atomen oder einer verzweigten oder cyclischen Alkylgruppe mit 3 bis 20 C-Atomen, wobei die oben genannten Gruppen jeweils mit einem oder mehreren Resten R^4 substituiert sein können und wobei ein oder mehrere H-Atome in den oben genannten Gruppen durch D,

F, Cl, Br, I, CN oder NO₂ ersetzt sein können, oder einem aromatischen oder heteroaromatischen Ringsystem mit 6 bis 30 aromatischen Ringatomen, das jeweils durch einen oder mehrere Reste R⁴ substituiert sein kann.

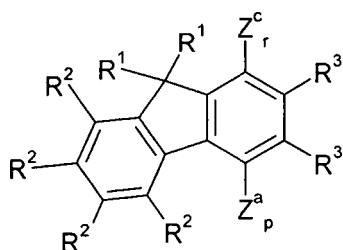
[0034] In einer ganz besonders bevorzugten Ausführungsform betrifft die vorliegende Erfindung eine Verbindung der allgemeinen Formel (1), die dadurch charakterisiert ist, dass R² gleich H ist.

[0035] In einer weiteren ganz besonders bevorzugten Ausführungsform betrifft die vorliegende Erfindung eine Verbindung der allgemeinen Formel (1), die dadurch charakterisiert ist, dass R² eine geradkettigen Alkylgruppe mit 1 bis 20 C-Atomen oder einer verzweigten oder cyclischen Alkylgruppe mit 3 bis 20 C-Atomen ist.

[0036] In noch einer weiteren ganz besonders bevorzugten Ausführungsform betrifft die vorliegende Erfindung eine Verbindung der allgemeinen Formel (1), die dadurch charakterisiert ist, dass R² ein aromatisches oder heteroaromatisches Ringsystem mit 6 bis 30 aromatischen Ringatomen darstellt.

[0037] Weiterhin bevorzugt ist eine Verbindung der allgemeinen Formel (1) oder (2), dadurch charakterisiert, dass R³ bei jedem Auftreten gleich oder verschieden ausgewählt ist aus H, D, F, Cl, Br, I, N(R⁵)₂, eine geradkettige Alkyl- oder Alkoxygruppe mit 1 bis 20 C-Atomen oder eine verzweigte oder cyclische Alkyl- oder Alkoxygruppe mit 3 bis 20 C-Atomen, wobei die oben genannten Gruppen jeweils mit einem oder mehreren Resten R⁴ substituiert sein können und wobei ein oder mehrere H-Atome in den oben genannten Gruppen durch D, F, Cl, Br, I, CN oder NO₂ ersetzt sein können, oder ein aromatisches oder heteroaromatisches Ringsystem mit 6 bis 30 aromatischen Ringatomen, das jeweils durch einen oder mehrere Reste R⁴ substituiert sein kann, oder eine Aryloxygruppe mit 5 bis 60 aromatischen Ringatomen, die mit einem oder mehreren Resten R⁴ substituiert sein kann, oder einer Aralkylgruppe mit 5 bis 60 aromatischen Ringatomen, die jeweils mit einem oder mehreren Resten R⁴ substituiert sein kann, wobei zwei oder mehr Reste R³ miteinander verknüpft sein können und einen Ring bilden können.

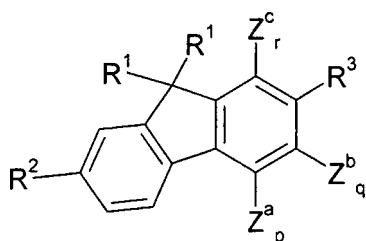
[0038] Bevorzugt im Sinne der vorliegenden Erfindung ist eine Verbindung der allgemeinen Formel (1a)



Formel (1a)

wobei obige Definitionen für die verwendeten Symbole und Indices, sowie die hierin beschriebenen bevorzugten Ausführungsformen gelten.

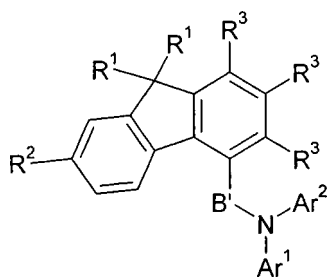
[0039] Ganz bevorzugt im Sinne der vorliegenden Erfindung ist eine Verbindung der allgemeinen Formel (2a)



Formel (2a)

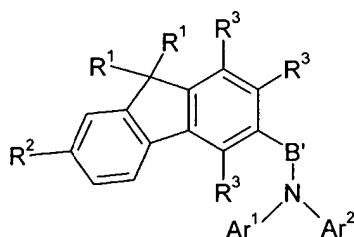
wobei obige Definitionen für die verwendeten Symbole und Indices, sowie die hierin beschriebenen bevorzugten Ausführungsformen gelten.

[0040] In einer bevorzugten Ausführungsform betrifft die vorliegende Erfindung eine Verbindung der allgemeinen Formel (3)



Formel (3)

wobei für die verwendeten Symbole und Indices obige Definitionen gelten. In einer weiterhin bevorzugten Ausführungsform betrifft die vorliegende Erfindung eine Verbindung der allgemeinen Formel (4)

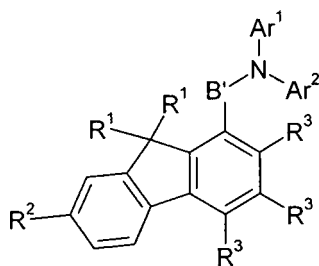


Formel (4)

wobei für die verwendeten Symbole und Indices obige Definitionen gelten.

[0041] Wenn sich das Amin mit den Gruppen Ar¹ und Ar² in der Position 3 des Fluorens befindet ist besonders bevorzugt, wenn die Gruppe Ar¹ bzw. die Gruppe Ar² keine Verbrückung über Sauerstoff aufweist, da die Verwendung dieser Verbindungen in OLEDs zu besonders vorteilhaften Leistungsdaten führen.

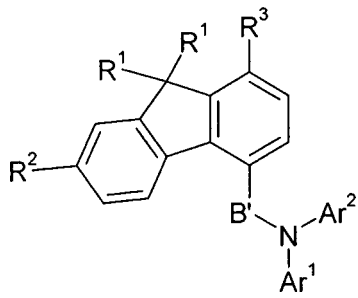
[0042] In einer weiterhin bevorzugten Ausführungsform betrifft die vorliegende Erfindung eine Verbindung der allgemeinen Formel (5)



Formel (5)

wobei für die verwendeten Symbole und Indices obige Definitionen gelten.

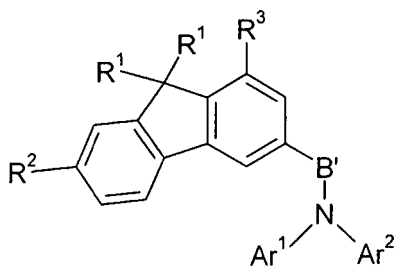
[0043] In einer ganz bevorzugten Ausführungsform betrifft die vorliegende Erfindung eine Verbindung der allgemeinen Formel (6)



Formel (6)

wobei für die verwendeten Symbole und Indices obige Definitionen gelten.

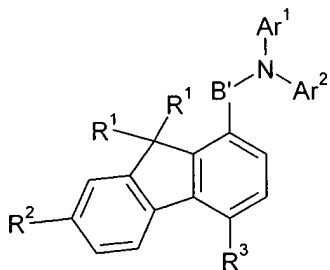
[0044] In einer weiterhin ganz bevorzugten Ausführungsform betrifft die vorliegende Erfindung eine Verbindung der allgemeinen Formel (7)



Formel (7)

wobei für die verwendeten Symbole und Indices obige Definitionen gelten.

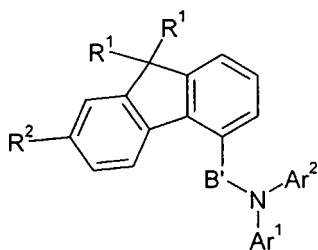
[0045] In einer weiterhin ganz bevorzugten Ausführungsform betrifft die vorliegende Erfindung eine Verbindung der allgemeinen Formel (8)



Formel (8)

wobei für die verwendeten Symbole und Indices obige Definitionen gelten.

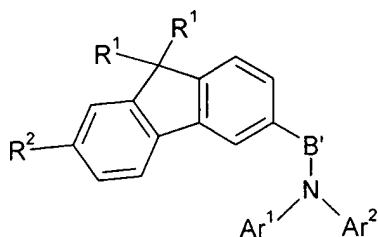
[0046] In einer ganz besonders bevorzugten Ausführungsform betrifft die vorliegende Erfindung eine Verbindung der allgemeinen Formel (9)



Formel (9)

wobei für die verwendeten Symbole und Indices obige Definitionen gelten.

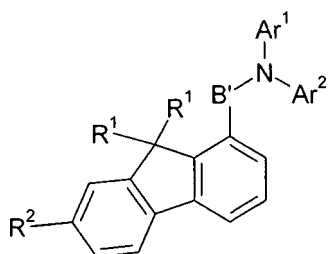
[0047] In einer weiterhin ganz besonders bevorzugten Ausführungsform betrifft die vorliegende Erfindung eine Verbindung der allgemeinen Formel (10)



Formel (10)

wobei für die verwendeten Symbole und Indices obige Definitionen gelten.

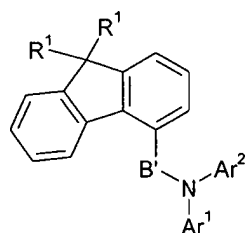
[0048] In einer weiterhin ganz besonders bevorzugten Ausführungsform betrifft die vorliegende Erfindung eine Verbindung der allgemeinen Formel (11)



Formel (11)

wobei für die verwendeten Symbole und Indices obige Definitionen gelten.

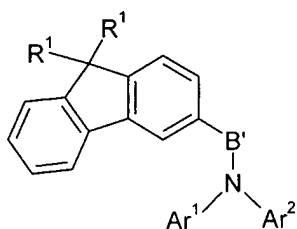
[0049] In einer insbesondere bevorzugten Ausführungsform betrifft die vorliegende Erfindung eine Verbindung der allgemeinen Formel (12)



Formel (12)

wobei für die verwendeten Symbole und Indices obige Definitionen gelten.

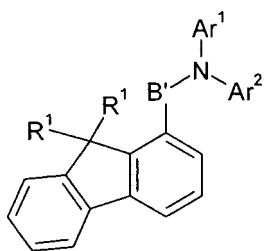
[0050] In einer weiterhin insbesondere bevorzugten Ausführungsform betrifft die vorliegende Erfindung eine Verbindung der allgemeinen Formel (13)



Formel (13)

wobei für die verwendeten Symbole und Indices obige Definitionen gelten.

[0051] In einer weiterhin insbesondere bevorzugten Ausführungsform betrifft die vorliegende Erfindung eine Verbindung der allgemeinen Formel (14)

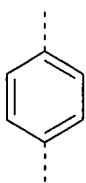


Formel (14)

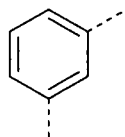
wobei für die verwendeten Symbole und Indices obige Definitionen gelten.

[0052] Weiterhin bevorzugt ist eine Verbindung der oben angegebenen Formeln (1) bis (14) in denen B' ausgewählt ist aus den Gruppen der Formeln (15) bis (36), wobei diese Gruppen noch durch ein oder mehrere voneinander unabhängige Reste R⁴ substituiert sein können und wobei R⁴ wie oben angegeben definiert ist.

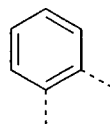
[0053]



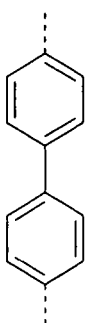
Formel (15)



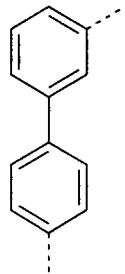
Formel (16)



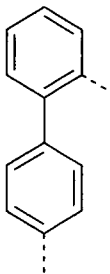
Formel (17)



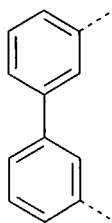
Formel (18)



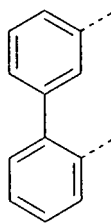
Formel (19)



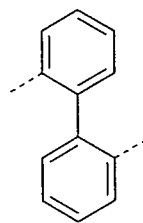
Formel (20)



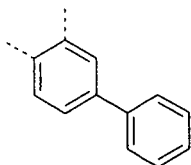
Formel (21)



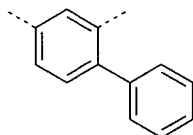
Formel (22)



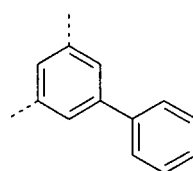
Formel (23)



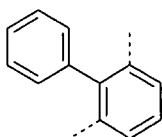
Formel (24)



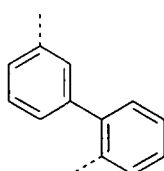
Formel (25)



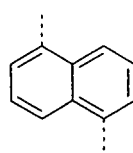
Formel (26)



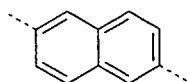
Formel (27)



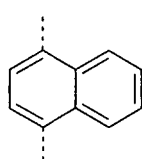
Formel (28)



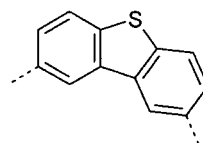
Formel (29)



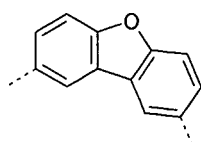
Formel (30)



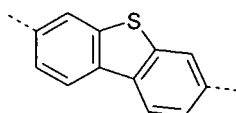
Formel (31)



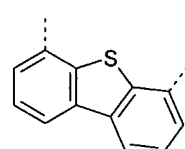
Formel (32)



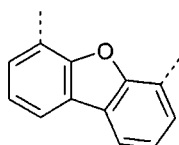
Formel (33)



Formel (34)



Formel (35)



Formel (36)

wobei die gestrichelten Linien die Verknüpfungspositionen kennzeichnen.

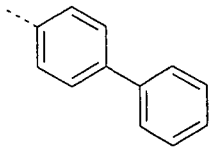
[0054] Ganz bevorzugt ist eine Verbindung der oben angegebenen Formeln (1) bis (14) in denen B' ausgewählt ist aus den Gruppen der Formeln (15) bis (36), wobei diese Gruppen unsubstituiert sind.

[0055] Ganz besonders bevorzugt ist eine Verbindung der oben angegebenen Formeln (1) bis (14) in denen B' der Formel (15) entspricht, wobei diese Gruppe unsubstituiert ist.

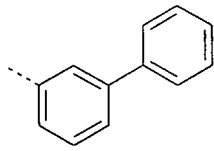
[0056] Insbesondere bevorzugt ist eine Verbindung der Formeln (1) bis (14), dadurch gekennzeichnet, dass B¹ eine Einfachbindung ist, wobei dann gilt, dass das Stickstoffatom direkt über eine Einfachbindung an das Fluoren gebunden ist.

[0057] Bevorzugt sind Ar¹ und Ar² sind, gleich oder verschieden bei jedem Auftreten, bevorzugt ausgewählt aus einer Phenyl-Pyridyl-, Phenyl-Naphthyl-, Biphenyl-, Terphenyl- oder Quarterphenylgruppe, die mit einem oder mehreren Resten R⁶, die gleich oder verschieden voneinander sein können, substituiert sein können, wobei zwei der aromatischen oder heteroaromatischen Ringe in Ar¹ durch eine bivalente Gruppe -O-, -S- oder -Si(R⁶)₂- verbrückt sein können bzw. zwei der aromatischen oder heteroaromatischen Ringe in Ar² durch eine bivalente Gruppe -O-, -S- oder -Si(R⁶)₂- verbrückt sein können, wobei unverbrückte Ringe bevorzugt sind, und wobei ein aromatischer oder heteroaromatischer Ring aus Ar¹ mit einem aromatischen oder heteroaromatischen Ring aus Ar² durch eine bivalente Gruppe -O-, -S-, -Si(R⁶)₂-, -NR⁶- oder -C(R⁶)₂- verbrückt sein kann, wobei unverbrückte Gruppen Ar¹ und Ar² bevorzugt sind.

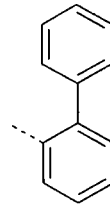
[0058] In einer ganz bevorzugten Ausführungsform der vorliegenden Erfindung sind Ar¹ und Ar², gleich oder verschieden bei jedem Auftreten, ausgewählt aus der folgenden Gruppen der Formeln (37) bis (116), die mit einem oder mehreren Resten R⁶ substituiert sein können.



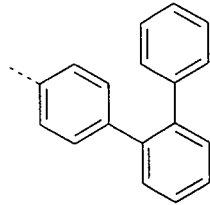
Formel (37)



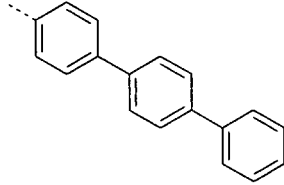
Formel (38)



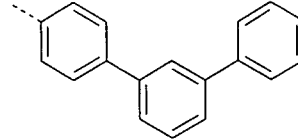
Formel (39)



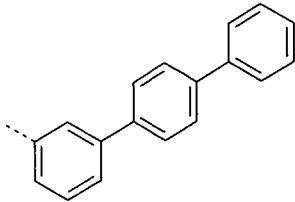
Formel (40)



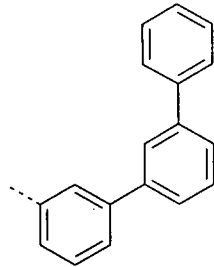
Formel (41)



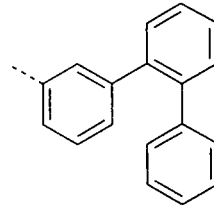
Formel (42)



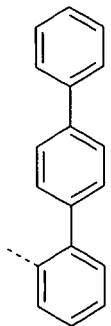
Formel (43)



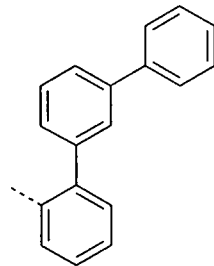
Formel (44)



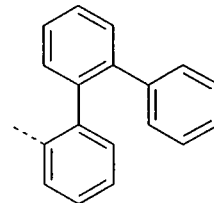
Formel (45)



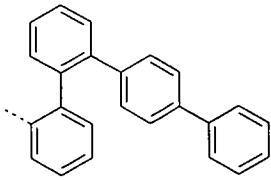
Formel (46)



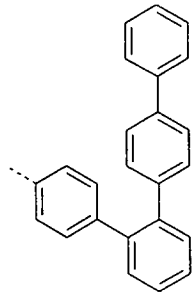
Formel (47)



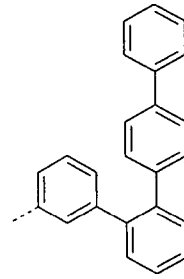
Formel (48)



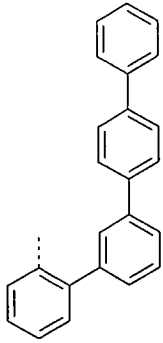
Formel (49)



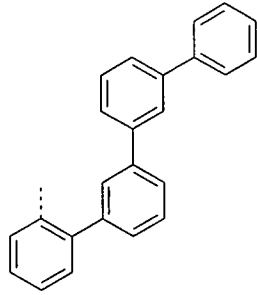
Formel (50)



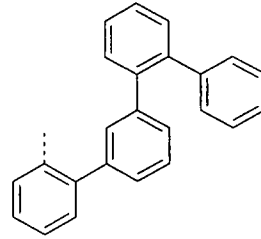
Formel (51)



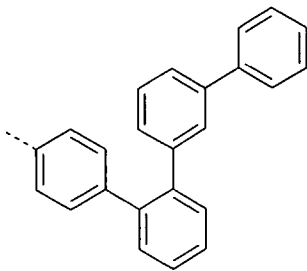
Formel (52)



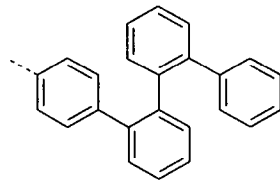
Formel (53)



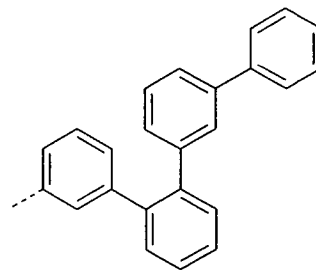
Formel (54)



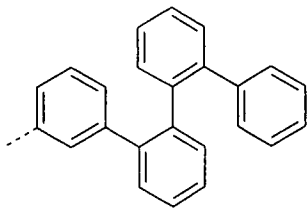
Formel (55)



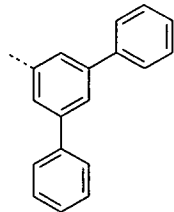
Formel (56)



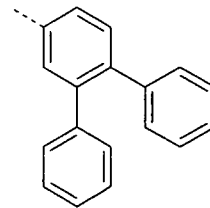
Formel (57)



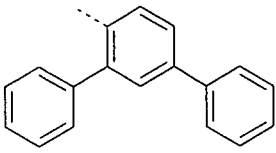
Formel (58)



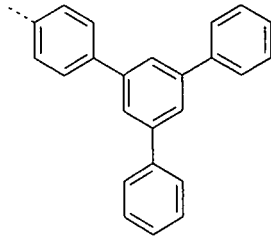
Formel (59)



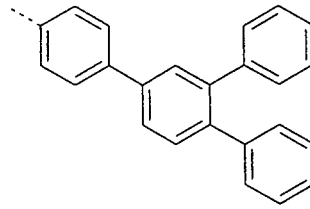
Formel (60)



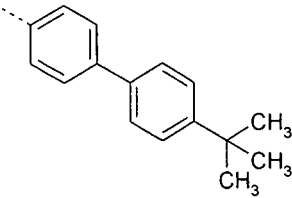
Formel (61)



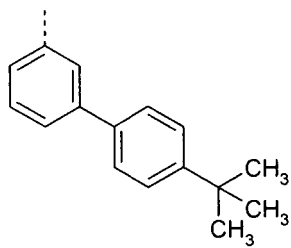
Formel (62)



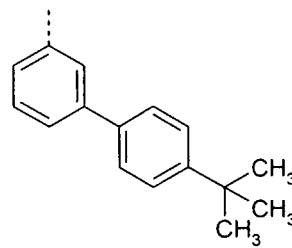
Formel (63)



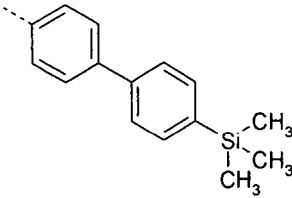
Formel (64)



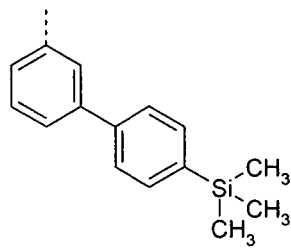
Formel (65)



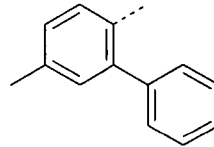
Formel (66)



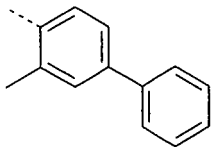
Formel (67)



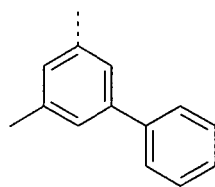
Formel (68)



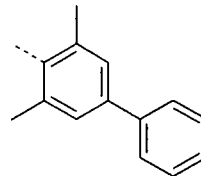
Formel (69)



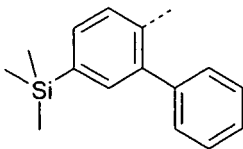
Formel (70)



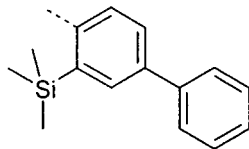
Formel (71)



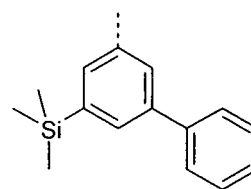
Formel (72)



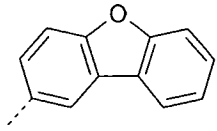
Formel (73)



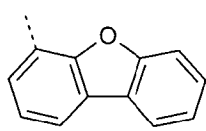
Formel (74)



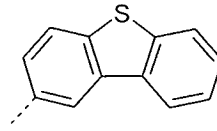
Formel (75)



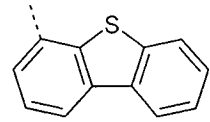
Formel (76)



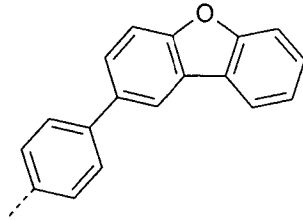
Formel (77)



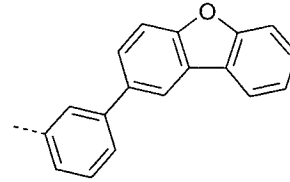
Formel (78)



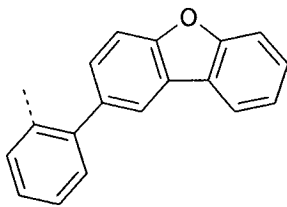
Formel (79)



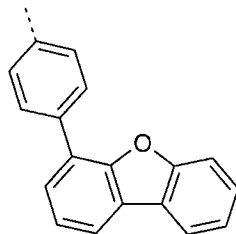
Formel (80)



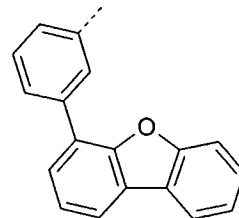
Formel (81)



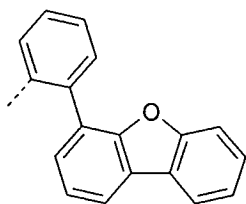
Formel (82)



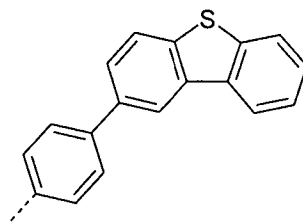
Formel (83)



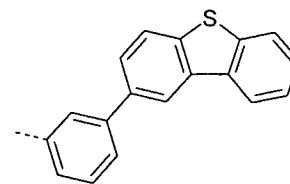
Formel (84)



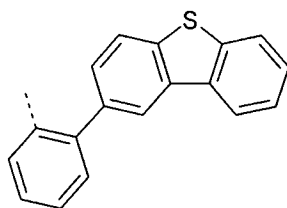
Formel (85)



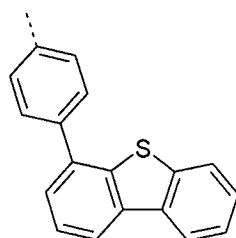
Formel (86)



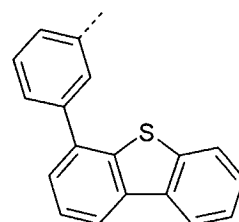
Formel (87)



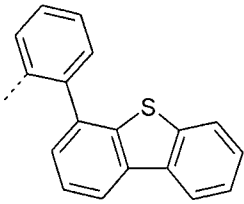
Formel (88)



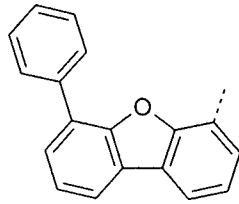
Formel (89)



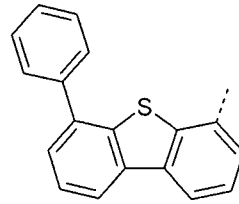
Formel (90)



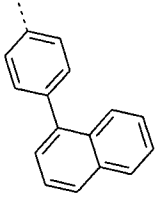
Formel (91)



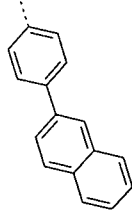
Formel (92)



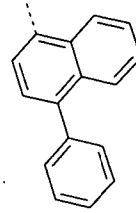
Formel (93)



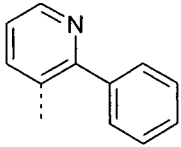
Formel (94)



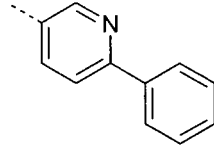
Formel (95)



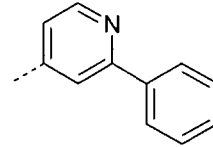
Formel (96)



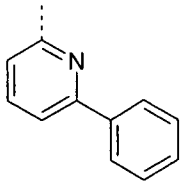
Formel (97)



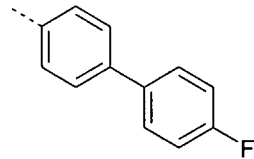
Formel (98)



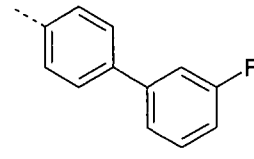
Formel (99)



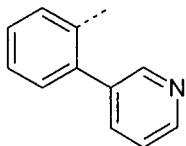
Formel (100)



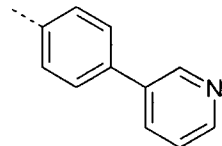
Formel (101)



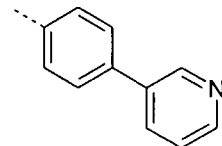
Formel (102)



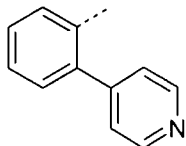
Formel (103)



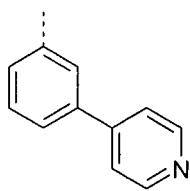
Formel (104)



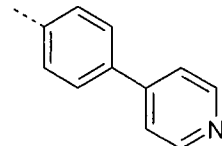
Formel (105)



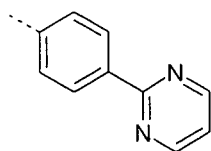
Formel (106)



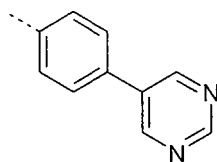
Formel (107)



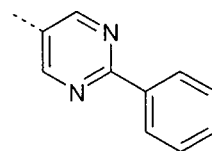
Formel (108)



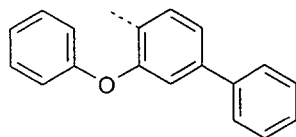
Formel (109)



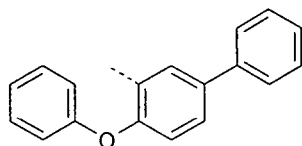
Formel (110)



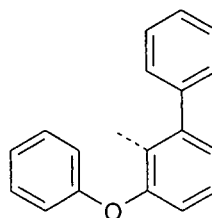
Formel (111)



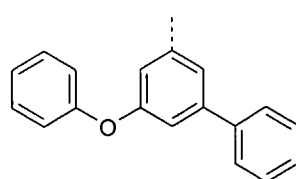
Formel (112)



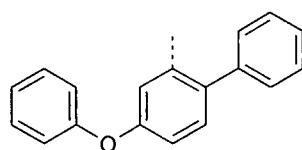
Formel (113)



Formel (114)



Formel (115)



Formel (116)

wobei die gestrichelte Linie die Verknüpfungsposition zum Stickstoffatom kennzeichnet.

[0059] Die vorliegende Erfindung betrifft in einer bevorzugten Ausführungsform eine Verbindung der allgemeinen Formel (6), wobei für die verwendeten Symbole gilt, dass

R^1 bei jedem Auftreten gleich oder verschieden, bevorzugt gleich, eine geradkettige Alkylgruppe mit 1 bis 20 C-Atomen oder eine verzweigte oder cyclische Alkylgruppe mit 3 bis 20 C-Atomen ist, wobei die oben genannten Gruppen jeweils mit einem oder mehreren Resten R^4 substituiert sein können oder ein aromatisches oder heteroaromatisches Ringsystem mit 6 bis 30 aromatischen Ringatomen, das jeweils durch einen oder mehrere Reste R^4 substituiert sein kann, wobei die beiden Reste R^1 miteinander verknüpft sein können und einen Ring bilden können, so dass eine Spiroverbindung in Position 9 des Fluorens entsteht, wobei Spirobifluorene ausgeschlossen sind;

R^2 gleich H, eine geradkettigen Alkylgruppe mit 1 bis 20 C-Atomen oder einer verzweigten oder cyclischen Alkylgruppe mit 3 bis 20 C-Atomen ist, wobei die Gruppen durch einen oder mehrere Reste R^4 substituiert sein können, ein aromatisches oder heteroaromatisches Ringsystem mit 6 bis 30 aromatischen Ringatomen, das durch ein oder mehrere Reste R^4 substituiert sein kann;

R^3 gleich H, D, F, Cl, Br, I, eine geradkettige Alkyl- oder Alkoxygruppe mit 1 bis 20 C-Atomen oder eine verzweigte oder cyclische Alkyl- oder Alkoxygruppe mit 3 bis 20 C-Atomen ist, wobei die oben genannten Gruppen jeweils mit einem oder mehreren Resten R^4 substituiert sein können und wobei ein oder mehrere H-Atome in den oben genannten Gruppen durch D, F, Cl, Br, I, CN oder NO_2 ersetzt sein können, oder ein aromatisches oder heteroaromatisches Ringsystem mit 6 bis 30 aromatischen Ringatomen, das jeweils durch einen oder mehrere Reste R^4 substituiert sein kann, oder eine Aryloxygruppe mit 5 bis 60 aromatischen Ringatomen, die mit einem oder mehreren Resten R^4 substituiert sein kann, oder einer Aralkylgruppe mit 5 bis 60 aromatischen Ringatomen, die jeweils mit einem oder mehreren Resten R^4 substituiert sein kann, wobei zwei oder mehr Reste R^3 miteinander verknüpft sein können und einen Ring bilden können;

B^1 ausgewählt ist aus H oder den Gruppen der Formeln (15) bis (36), wobei diese Gruppen noch durch ein oder mehrere voneinander unabhängige Reste R^4 substituiert sein können und wobei R^4 wie oben angegeben definiert ist;

Ar^1 , Ar^2 gleich oder verschieden bei jedem Auftreten, eine Phenyl-Pyridyl-, Phenyl-Naphthyl-, Biphenyl-, Terphenyl- oder Quarterphenylgruppe sind, die mit einem oder mehreren Resten R^6 , die gleich oder verschieden voneinander sein können, substituiert sein können, wobei zwei der aromatischen oder heteroaromatischen Ringe in Ar^1 durch eine bivalente Gruppe -O-, -S- oder $-\text{Si}(\text{R}^6)_2-$ verbrückt sein können bzw. zwei der aromatischen oder heteroaromatischen Ringe in Ar^2 durch eine bivalente Gruppe -O-, -S- oder $-\text{Si}(\text{R}^6)_2-$ verbrückt sein können, wobei unverbrückte Ringe bevorzugt sind, und wobei ein aromatischer oder heteroaromatischer Ring

aus Ar¹ mit einem aromatischen oder heteroaromatischen Ring aus Ar² durch eine bivalente Gruppe -O-, -S-, -Si(R⁶)₂-, -NR⁶- oder -C(R⁶)₂- verbrückt sein kann, wobei unverbrückte Gruppen Ar¹ und Ar² bevorzugt sind.

[0060] Die vorliegende Erfindung betrifft in einer ganz bevorzugten Ausführungsform eine Verbindung der allgemeinen Formel (6), wobei für die verwendeten Symbole gilt, dass

R¹ bei jedem Auftreten gleich oder verschieden, bevorzugt gleich, eine geradkettige Alkylgruppe mit 1 bis 20 C-Atomen ist, wobei die genannte Gruppe mit einem oder mehreren Resten R⁴ substituiert sein kann oder ein aromatisches oder heteroaromatisches Ringsystem mit 6 bis 30 aromatischen Ringatomen, das jeweils durch einen oder mehrere Reste R⁴ substituiert sein kann, wobei die beiden Reste R¹ miteinander verknüpft sein können und einen Ring bilden können, so dass eine Spiroverbindung in Position 9 des Fluorens entsteht, wobei Spirobifluorene ausgeschlossen sind;

R² gleich H, eine geradkettigen Alkylgruppe mit 1 bis 20 C-Atomen oder einer verzweigten oder cyclischen Alkylgruppe mit 3 bis 20 C-Atomen ist, wobei die Gruppen durch einen oder mehrere Reste R⁴ substituiert sein können, ein aromatisches oder heteroaromatisches Ringsystem mit 6 bis 30 aromatischen Ringatomen, das durch ein oder mehrere Reste R⁴ substituiert sein kann;

R³ gleich H oder ein aromatisches oder heteroaromatisches Ringsystem mit 6 bis 30 aromatischen Ringatomen, das jeweils durch einen oder mehrere Reste R⁴ substituiert sein kann, wobei R³ gleich H insbesondere bevorzugt ist;

B¹ eine Einfachbindung ist;

Ar¹, Ar² gleich oder verschieden bei jedem Auftreten, eine Biphenyl-, Terphenyl- oder Quarterphenylgruppe sind, die mit einem oder mehreren Resten R⁶, die gleich oder verschieden voneinander sein können, substituiert sein können, wobei die Ringe in Ar¹ und Ar² unverbrückt sind, insbesondere bevorzugt sind Ar¹ und Ar² eine Biphenylgruppe, die mit einem oder mehreren Resten R⁶, die gleich oder verschieden voneinander sein können, substituiert sein kann.

[0061] Die vorliegende Erfindung betrifft in einer ganz besonders bevorzugten Ausführungsform eine Verbindung der allgemeinen Formel (6), wobei für die verwendeten Symbole gilt, dass

R¹ bei jedem Auftreten gleich ist und eine geradkettige Alkylgruppe mit 1 bis 5 C-Atomen, bevorzugt eine Methylgruppe oder Ethylgruppe, ist, wobei die genannte Gruppe mit einem oder mehreren Resten R⁴ substituiert sein kann oder eine Phenyl-, Biphenyl, Pyridylgruppe, die jeweils durch einen oder mehrere Reste R⁴ substituiert sein kann, darstellt, wobei die beiden Alkylgruppen nach R¹ miteinander verknüpft sein können und einen Ring bilden können, so dass eine Spiroverbindung in Position 9 des Fluorens entsteht, wobei Spirobifluorene ausgeschlossen sind;

R² gleich H, eine geradkettigen Alkylgruppe mit 1 bis 20 C-Atomen oder einer verzweigten oder cyclischen Alkylgruppe mit 3 bis 20 C-Atomen ist, wobei die Gruppen durch einen oder mehrere Reste R⁴ substituiert sein können, ein aromatisches oder heteroaromatisches Ringsystem mit 6 bis 30 aromatischen Ringatomen, das durch ein oder mehrere Reste R⁴ substituiert sein kann;

R³ gleich H oder ein aromatisches oder heteroaromatisches Ringsystem mit 6 bis 30 aromatischen Ringatomen, das jeweils durch einen oder mehrere Reste R⁴ substituiert sein kann, wobei R³ gleich H insbesondere bevorzugt ist;

B¹ eine Einfachbindung ist;

Ar¹, Ar² gleich oder verschieden bei jedem Auftreten, eine Biphenyl-, Terphenyl- oder Quarterphenylgruppe sind, die mit einem oder mehreren Resten R⁶, die gleich oder verschieden voneinander sein können, substituiert sein können, wobei die Ringe in Ar¹ und Ar² unverbrückt sind, insbesondere bevorzugt sind Ar¹ und Ar² eine Biphenylgruppe, die mit einem oder mehreren Resten R⁶, die gleich oder verschieden voneinander sein können, substituiert sein kann.

[0062] Die vorliegende Erfindung betrifft in einer weiteren bevorzugten Ausführungsform eine Verbindung der allgemeinen Formel (8), wobei für die verwendeten Symbole gilt, dass

R¹ bei jedem Auftreten gleich oder verschieden, bevorzugt gleich, eine geradkettige Alkylgruppe mit 1 bis 20 C-Atomen oder eine verzweigte oder cyclische Alkylgruppe mit 3 bis 20 C-Atomen ist, wobei die oben genannten Gruppen jeweils mit einem oder mehreren Resten R⁴ substituiert sein können oder ein aromatisches oder heteroaromatisches Ringsystem mit 6 bis 30 aromatischen Ringatomen, das jeweils durch einen oder mehrere Reste R⁴ substituiert sein kann, wobei die beiden Reste R¹ miteinander verknüpft sein können und einen Ring bilden können, so dass eine Spiroverbindung in Position 9 des Fluorens entsteht, wobei Spirobifluorene ausgeschlossen sind;

R² gleich H, eine geradkettigen Alkylgruppe mit 1 bis 20 C-Atomen oder einer verzweigten oder cyclischen Alkylgruppe mit 3 bis 20 C-Atomen ist, wobei die Gruppen durch einen oder mehrere Reste R⁴ substituiert sein können, ein aromatisches oder heteroaromatisches Ringsystem mit 6 bis 30 aromatischen Ringatomen, das durch ein oder mehrere Reste R⁴ substituiert sein kann;

R³ gleich H, D, F, Cl, Br, I, eine geradkettige Alkyl- oder Alkoxygruppe mit 1 bis 20 C-Atomen oder eine verzweigte oder cyclische Alkyl- oder Alkoxygruppe mit 3 bis 20 C-Atomen ist, wobei die oben genannten Gruppen jeweils mit einem oder mehreren Resten R⁴ substituiert sein können und wobei ein oder mehrere H-Atome in den oben genannten Gruppen durch D, F, Cl, Br, I, CN oder NO₂ ersetzt sein können, oder ein aromatisches oder heteroaromatisches Ringsystem mit 6 bis 30 aromatischen Ringatomen, das jeweils durch einen oder mehrere Reste R⁴ substituiert sein kann, oder eine Aryloxygruppe mit 5 bis 60 aromatischen Ringatomen, die mit einem oder mehreren Resten R⁴ substituiert sein kann, oder einer Aalkylgruppe mit 5 bis 60 aromatischen Ringatomen, die jeweils mit einem oder mehreren Resten R⁴ substituiert sein kann, wobei zwei oder mehr Reste R³ miteinander verknüpft sein können und einen Ring bilden können;

B' ausgewählt ist aus H oder den Gruppen der Formeln (15) bis (36), wobei diese Gruppen noch durch ein oder mehrere voneinander unabhängige Reste R⁴ substituiert sein können und wobei R⁴ wie oben angegeben definiert ist;

Ar¹, Ar² gleich oder verschieden bei jedem Auftreten, eine Phenyl-Pyridyl-, Phenyl-Naphthyl-, Biphenyl-, Terphenyl- oder Quarterphenylgruppe sind, die mit einem oder mehreren Resten R⁶, die gleich oder verschieden voneinander sein können, substituiert sein können, wobei zwei der aromatischen oder heteroaromatischen Ringe in Ar¹ durch eine bivalente Gruppe -O-, -S- oder -Si(R⁶)₂- verbrückt sein können bzw. zwei der aromatischen oder heteroaromatischen Ringe in Ar² durch eine bivalente Gruppe -O-, -S- oder -Si(R⁶)₂- verbrückt sein können, wobei unverbrückte Ringe bevorzugt sind, und wobei ein aromatischer oder heteroaromatischer Ring aus Ar¹ mit einem aromatischen oder heteroaromatischen Ring aus Ar² durch eine bivalente Gruppe -O-, -S-, -Si(R⁶)₂-, -NR⁶- oder -C(R⁶)₂- verbrückt sein kann, wobei unverbrückte Gruppen Ar¹ und Ar² bevorzugt sind.

[0063] Die vorliegende Erfindung betrifft in einer ganz bevorzugten Ausführungsform eine Verbindung der allgemeinen Formel (8), wobei für die verwendeten Symbole gilt, dass

R¹ bei jedem Auftreten gleich oder verschieden, bevorzugt gleich, eine geradkettige Alkylgruppe mit 1 bis 20 C-Atomen ist, wobei die genannte Gruppe mit einem oder mehreren Resten R⁴ substituiert sein kann oder ein aromatisches oder heteroaromatisches Ringsystem mit 6 bis 30 aromatischen Ringatomen, das jeweils durch einen oder mehrere Reste R⁴ substituiert sein kann, wobei die beiden Reste R¹ miteinander verknüpft sein können und einen Ring bilden können, so dass eine Spiroverbindung in Position 9 des Fluorens entsteht, wobei Spirobifluorene ausgeschlossen sind;

R² gleich H, eine geradkettigen Alkylgruppe mit 1 bis 20 C-Atomen oder einer verzweigten oder cyclischen Alkylgruppe mit 3 bis 20 C-Atomen ist, wobei die Gruppen durch einen oder mehrere Reste R⁴ substituiert sein können, ein aromatisches oder heteroaromatisches Ringsystem mit 6 bis 30 aromatischen Ringatomen, das durch ein oder mehrere Reste R⁴ substituiert sein kann;

R³ gleich H oder ein aromatisches oder heteroaromatisches Ringsystem mit 6 bis 30 aromatischen Ringatomen, das jeweils durch einen oder mehrere Reste R⁴ substituiert sein kann, wobei R³ gleich H insbesondere bevorzugt ist;

B' eine Einfachbindung ist;

Ar¹, Ar² gleich oder verschieden bei jedem Auftreten, eine Biphenyl-, Terphenyl- oder Quarterphenylgruppe sind, die mit einem oder mehreren Resten R⁶, die gleich oder verschieden voneinander sein können, substituiert sein können, wobei die Ringe in Ar¹ und Ar² unverbrückt sind, insbesondere bevorzugt sind Ar¹ und Ar² eine Biphenylgruppe, die mit einem oder mehreren Resten R⁶, die gleich oder verschieden voneinander sein können, substituiert sein kann.

[0064] Die vorliegende Erfindung betrifft in einer ganz besonders bevorzugten Ausführungsform eine Verbindung der allgemeinen Formel (8), wobei für die verwendeten Symbole gilt, dass

R¹ bei jedem Auftreten gleich ist und eine geradkettige Alkylgruppe mit 1 bis 5 C-Atomen, bevorzugt eine Methylgruppe oder Ethylgruppe, ist, wobei die genannte Gruppe mit einem oder mehreren Resten R⁴ substituiert sein kann oder eine Phenyl-, Biphenyl, Pyridylgruppe, die jeweils durch einen oder mehrere Reste R⁴ substituiert sein kann, darstellt, wobei die beiden Alkylgruppen nach R¹ miteinander verknüpft sein können und einen Ring bilden können, so dass eine Spiroverbindung in Position 9 des Fluorens entsteht, wobei Spirobifluorene ausgeschlossen sind;

R² gleich H, eine geradkettigen Alkylgruppe mit 1 bis 20 C-Atomen oder einer verzweigten oder cyclischen Alkylgruppe mit 3 bis 20 C-Atomen ist, wobei die Gruppen durch einen oder mehrere Reste R⁴ substituiert sein können, ein aromatisches oder heteroaromatisches Ringsystem mit 6 bis 30 aromatischen Ringatomen, das durch ein oder mehrere Reste R⁴ substituiert sein kann;

R³ gleich H oder ein aromatisches oder heteroaromatisches Ringsystem mit 6 bis 30 aromatischen Ringatomen, das jeweils durch einen oder mehrere Reste R⁴ substituiert sein kann, wobei R³ gleich H insbesondere bevorzugt ist;

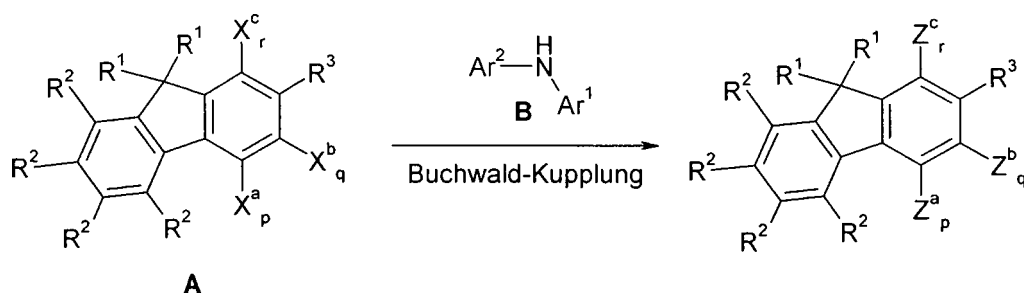
B' eine Einfachbindung ist;

Ar¹, Ar² gleich oder verschieden bei jedem Auftreten, eine Biphenyl-, Terphenyl- oder Quarterphenylgruppe sind, die mit einem oder mehreren Resten R⁶, die gleich oder verschieden voneinander sein können, substituiert sein können, wobei die Ringe in Ar¹ und Ar² unverbrückt sind, insbesondere bevorzugt sind Ar¹ und Ar² eine Biphenylgruppe, die mit einem oder mehreren Resten R⁶, die gleich oder verschieden voneinander sein können, substituiert sein kann.

[0065] In einer insbesondere bevorzugten Ausführungsform betrifft die vorliegende Erfindung Verbindungen der allgemeinen Formel (1) dadurch charakterisiert, dass es sich um Monoaminverbindungen handelt.

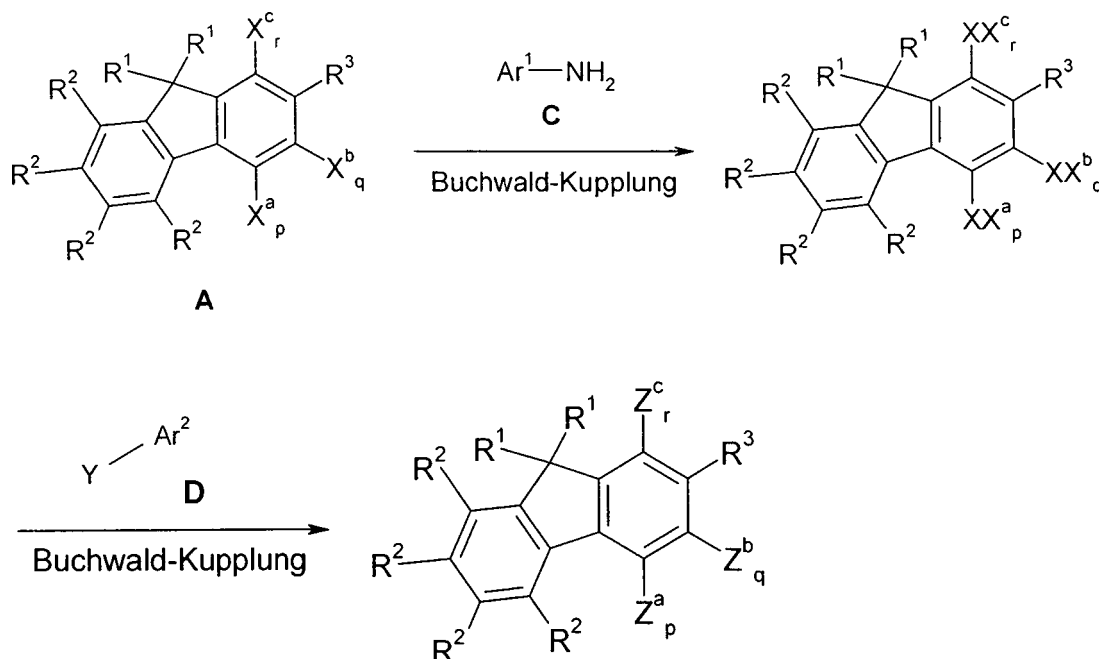
[0066] Die Synthese der erfindungsgemäßen Verbindungen kann nach Verfahren hergestellt werden, die dem Fachmann aus dem Stand der Technik bekannt sind. Die Herstellung kann, beispielsweise, mittels Halogenierung, Buchwald-Kupplung und Suzuki-Kupplung erfolgen.

[0067] Das folgende Reaktionsschema zeigt einen bevorzugten Syntheseweg zur Herstellung der erfindungsgemäßen Verbindungen der Formel (1). Zur Synthese der erfindungsgemäßen Verbindungen wird an das Fluoren-Verbindung A in einer Buchwald-Kupplung mit einem Amin B der Formel Ar¹-NH-Ar² umgesetzt



wobei für die verwendeten Symbole und indices obige Definitionen gelten und wobei X^a₀, X^b₀, X^c₀ gleich oder verschieden bei jedem Auftreten gleich R³ und X^a₁, X^b₁, X^c₁ sind gleich -B'-Y, wobei Y eine Abgangsgruppe, beispielsweise Halogen, sind.

[0068] Ein anderer bevorzugter Syntheseweg zur Herstellung der erfindungsgemäßen Verbindungen wird im folgenden Reaktionsschema dargestellt. Der Syntheseweg umfasst zwei Kupplungsreaktionen: zunächst wird das Fluoren-Verbindung A in einer ersten Buchwald-Kupplung mit einem Amin C der Formel Ar¹-NH₂ umgesetzt. Schließlich erfolgt eine zweite Buchwald-Kupplung mit einer Verbindung D, beispielsweise mit einer Bromaryl-Verbindung.

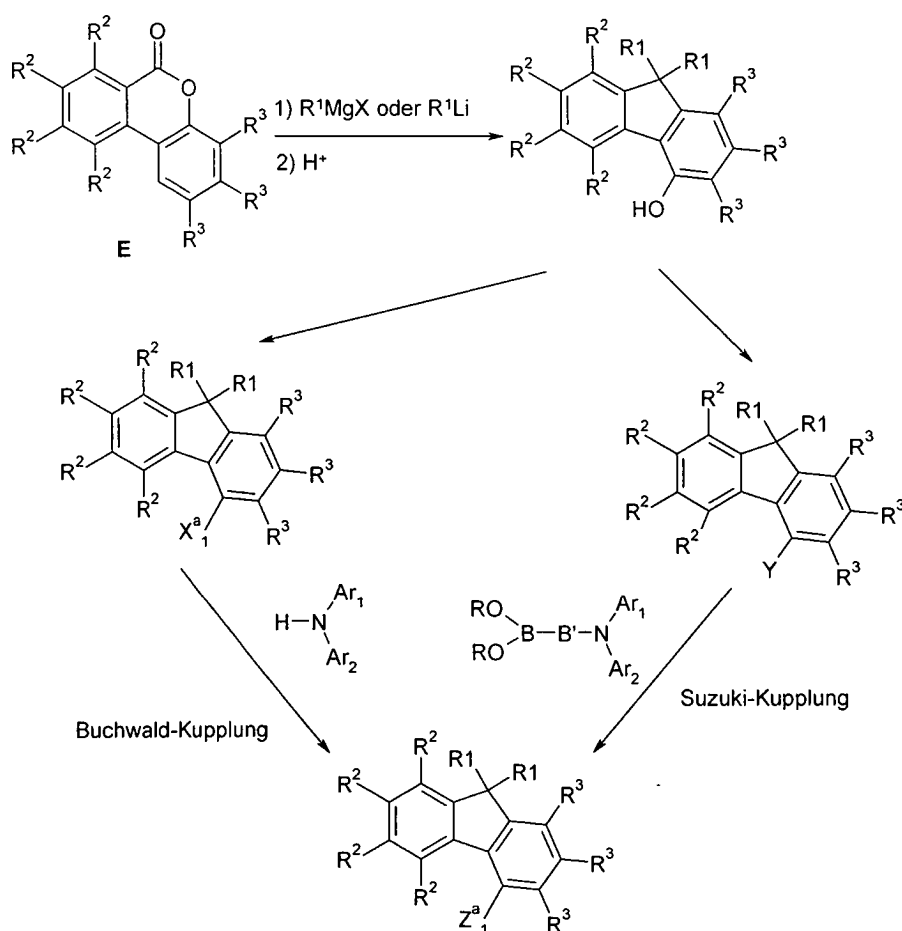


wobei Y wieder eine Abgangsgruppe, beispielsweise Halogen, ist;

und wobei

XX^a_0, XX^b_0, XX^c_0 gleich oder verschieden bei jedem Auftreten gleich R^3 und XX^a_1, XX^b_1, XX^c_1 gleich $-B^1-NH-Ar^1$ sind.

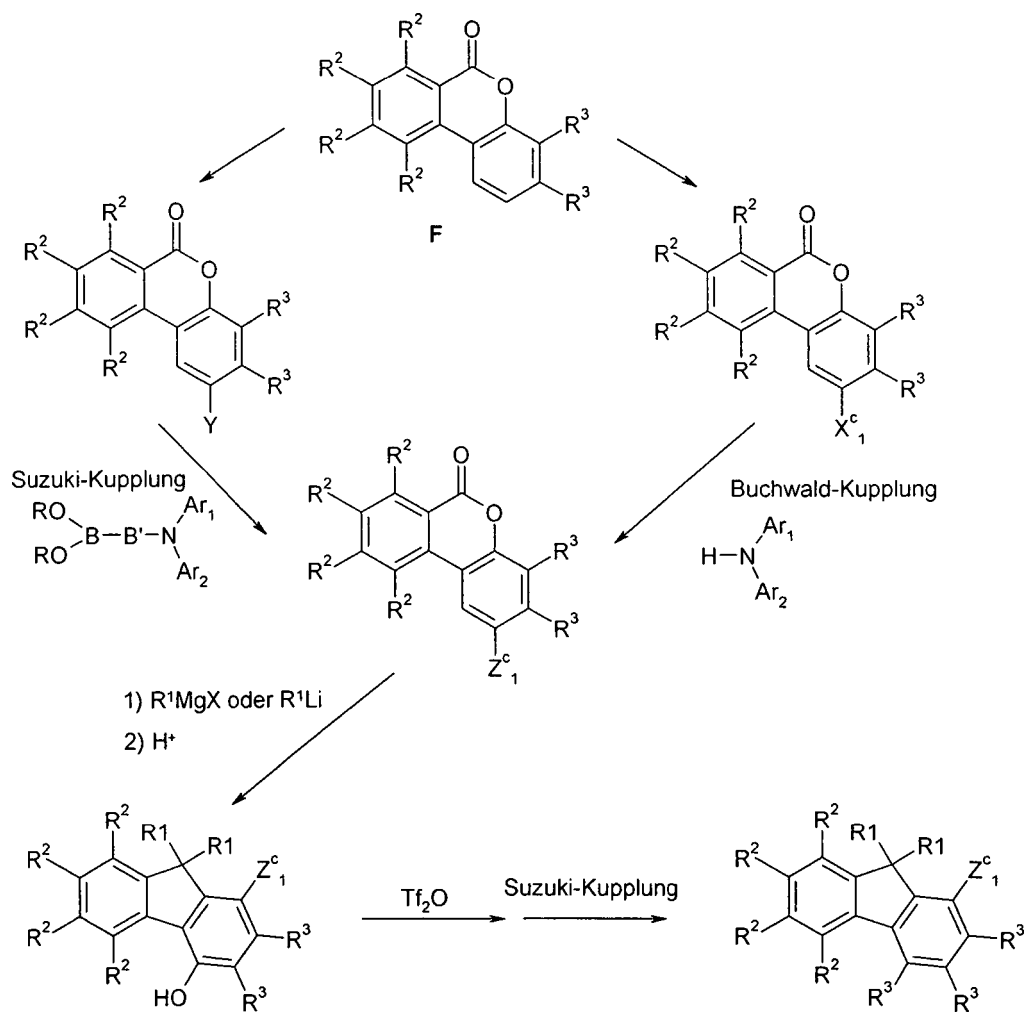
[0069] Das folgende Schema zeigt einen weiteren bevorzugten Syntheseweg zur Herstellung erfindungsgemäßer Verbindungen. Hierzu werden Benzochromenone E als Ausgangspunkt dienen. Die Addition von einem Organometallo-Reagenz beispielweise Grignard- oder Organolithium-Reagenz und anschließende säurekatalysierte Cyclisierung des intermediären Alkoholats führt zu den entsprechenden 4-hydroxy-Fluorenen F. Anschließend wird die Hydroxygruppe in eine Abgangsgruppe Y bzw. $-B^1-Y(=X^a_1)$, beispielweise in ein Triflat (TfO) oder ein Halogenid (bevorzugt Br oder Cl), umgewandelt und nach einer dem Fachmann geläufigen Methode (C-C-Kupplung wie Zusuki-, Negishi-, Yamamoto-, Grignard-Cross-, Stille-, Heck-Kupplung, etc.; C-N-Kupplung wie Buchwald-Kupplung) weiter zu den erfindungsgemäßen Verbindungen umgesetzt, wobei eine Buchwald Kupplung oder eine Suzuki Kupplung bevorzugt sind. Im Fall von X^a_1 ist selbstverständlich lediglich Y die Abgangsgruppe.



wobei die verwendeten Indizes wie oben angegeben definiert sind und B für ein Boratom steht.

[0070] Hiedurch lassen sich Fluorene darstellen, die das Amin in der bevorzugten Position 4 haben.

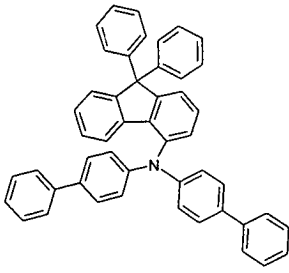
[0071] Ganz analog hierzu können erfindungsgemäße Fluorene dargestellt werden, die das Amin in Position 1 des Fluorens haben.



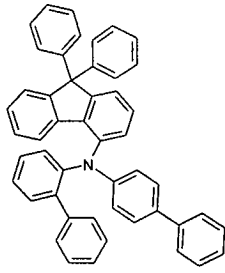
[0072] Für die Suzuki-Kupplung eingesetzte Boronsäureester mit den Gruppen R sind dem Fachmann gute bekannt. Synthesewege für die Ausgangsverbindungen A, B, C, D, E und F, welche in der Synthese der erfindungsgemäßen Verbindungen eingesetzt werden, sind dem Fachmann geläufig. Weiterhin werden in den Ausführungsbeispielen einige explizite Syntheseverfahren im Detail dargestellt.

[0073] Bevorzugte Kupplungsreaktionen zur Herstellung der Verbindung der allgemeinen Formel (1) sind Buchwald-Kupplungen.

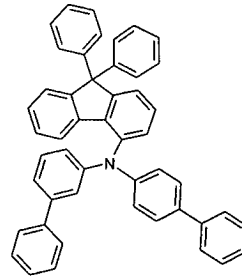
[0074] Bevorzugte erfindungsgemäße Verbindungen sind in der nachfolgenden Tabelle exemplarisch aufgeführt.



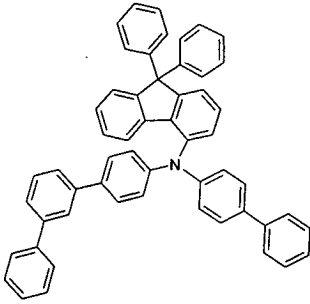
Formel (117)



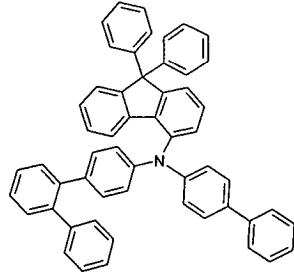
Formel (118)



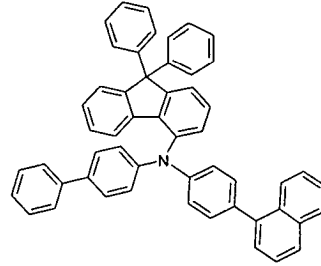
Formel (119)



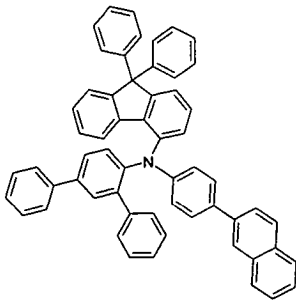
Formel (120)



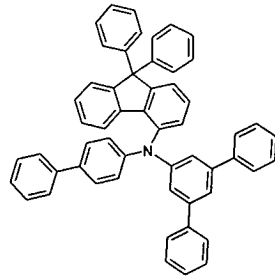
Formel (121)



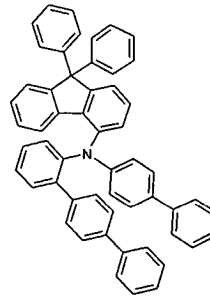
Formel (123)



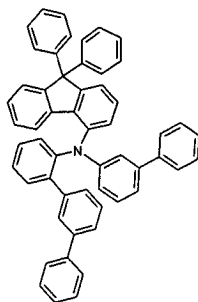
Formel (124)



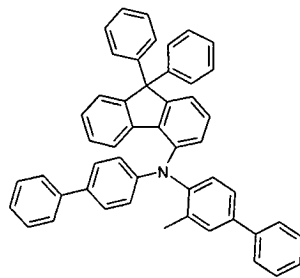
Formel (125)



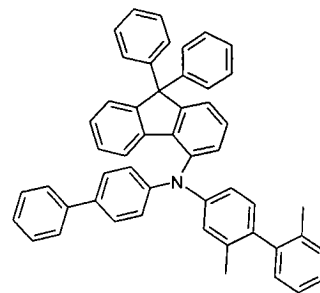
Formel (126)



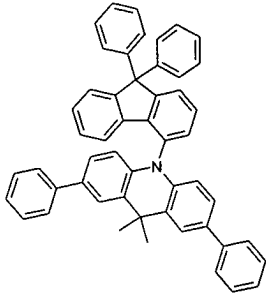
Formel (127)



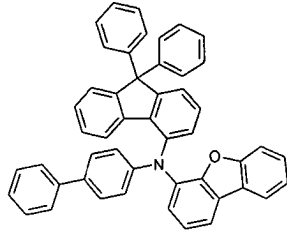
Formel (129)



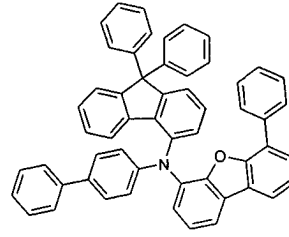
Formel (130)



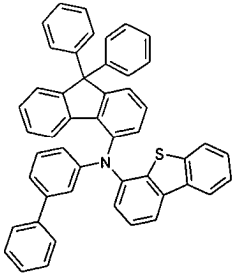
Formel (131)



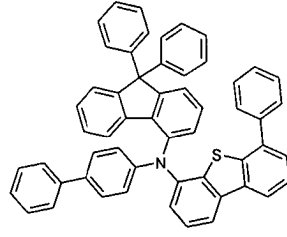
Formel (132)



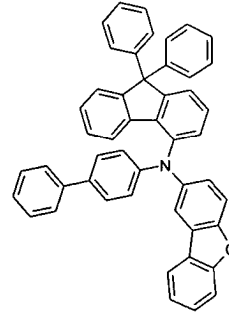
Formel (133)



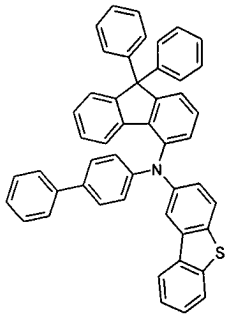
Formel (134)



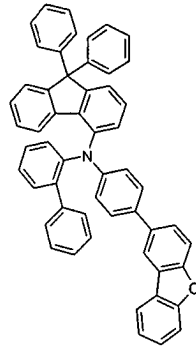
Formel (135)



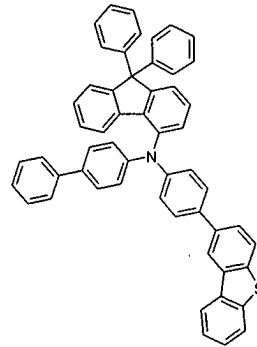
Formel (136)



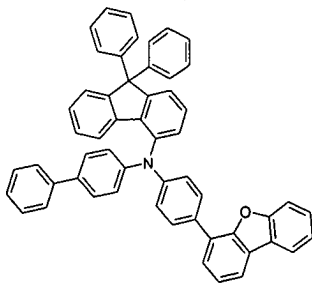
Formel (137)



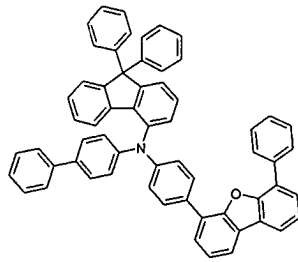
Formel (138)



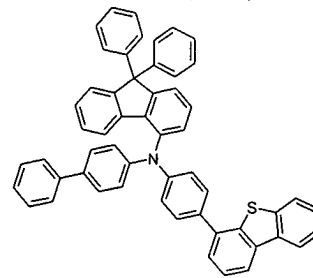
Formel (139)



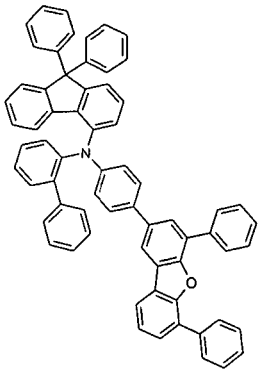
Formel (140)



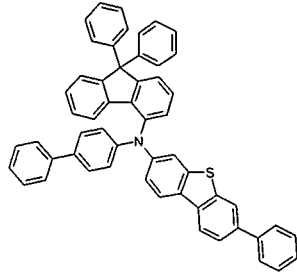
Formel (141)



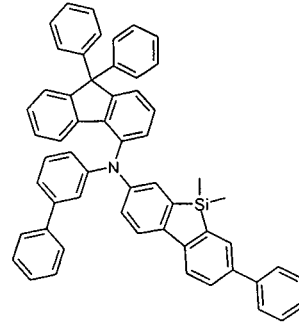
Formel (142)



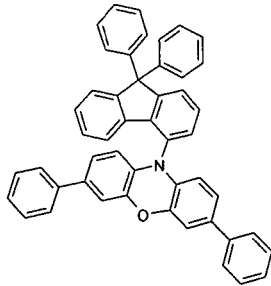
Formel (143)



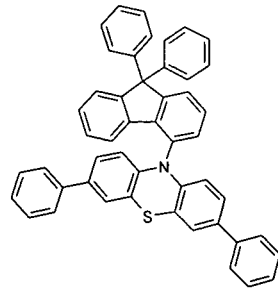
Formel (144)



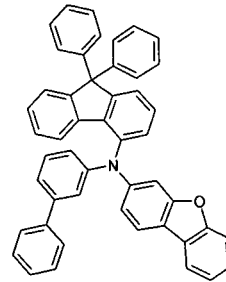
Formel (145)



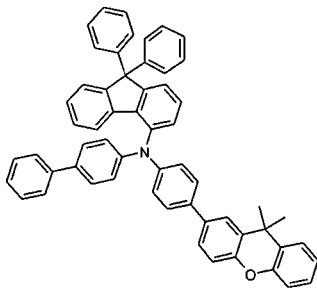
Formel (146)



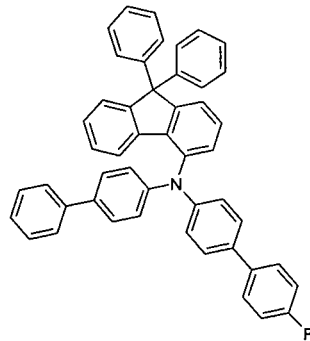
Formel (147)



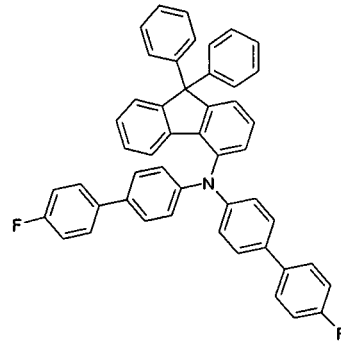
Formel (148)



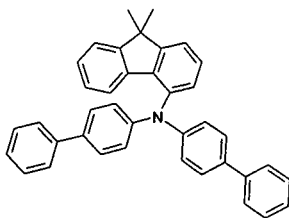
Formel (149)



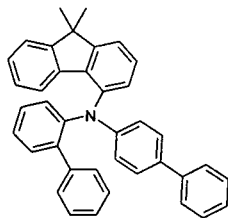
Formel (150)



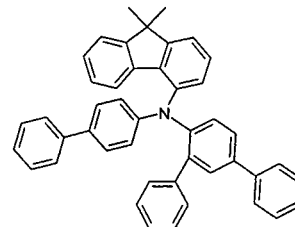
Formel (151)



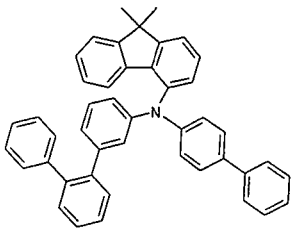
Formel (152)



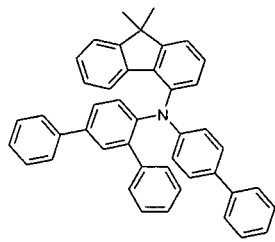
Formel (153)



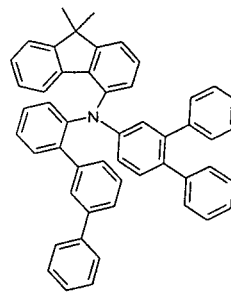
Formel (154)



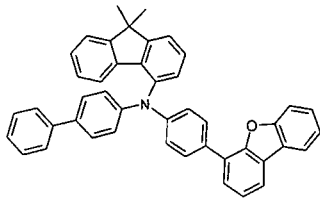
Formel (155)



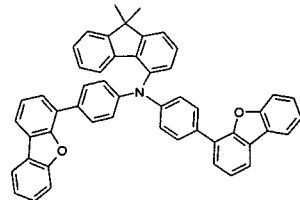
Formel (156)



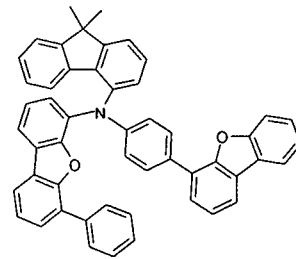
Formel (157)



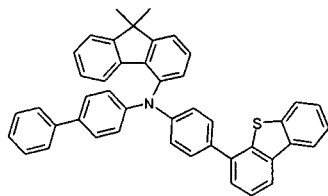
Formel (158)



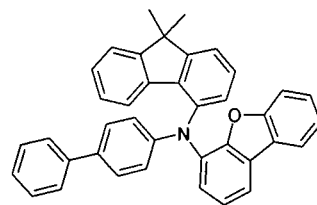
Formel (159)



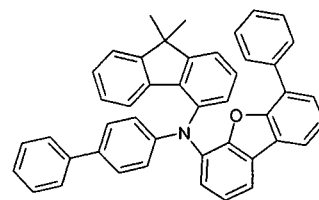
Formel (160)



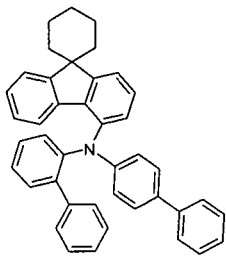
Formel (161)



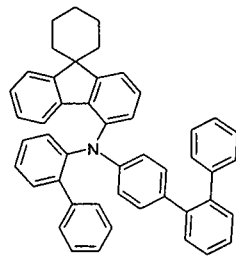
Formel (162)



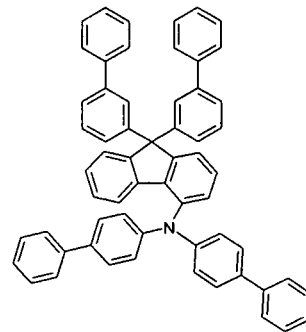
Formel (163)



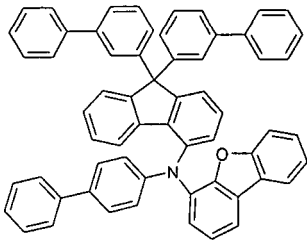
Formel (164)



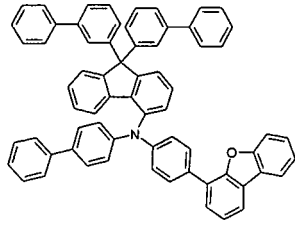
Formel (165)



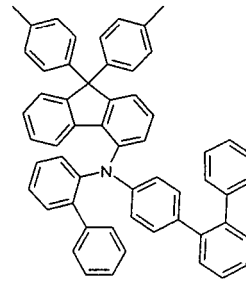
Formel (166)



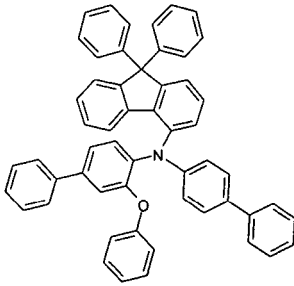
Formel (167)



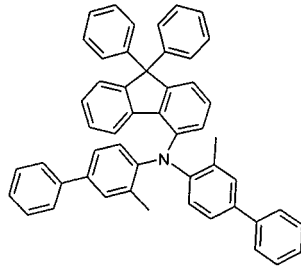
Formel (168)



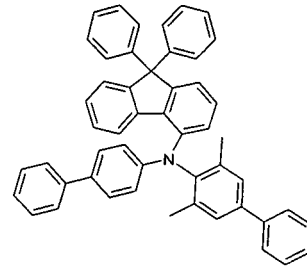
Formel (169)



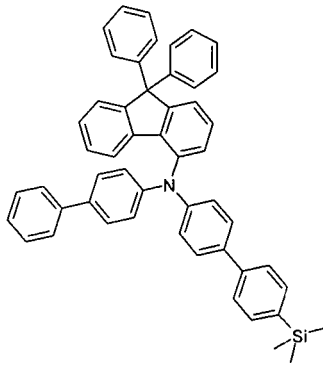
Formel (170)



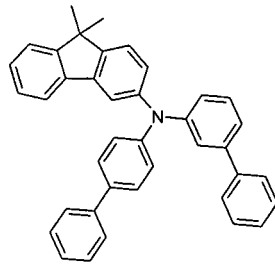
Formel (171)



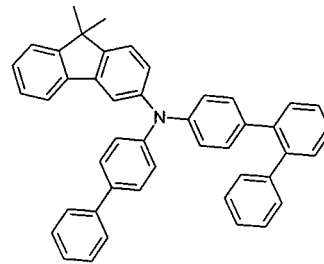
Formel (172)



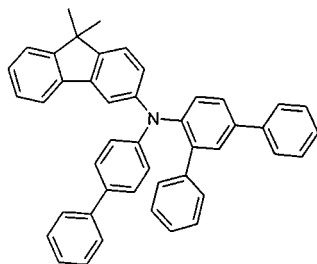
Formel (173)



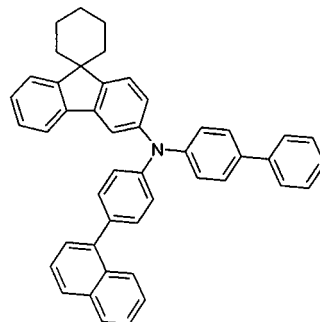
Formel (174)



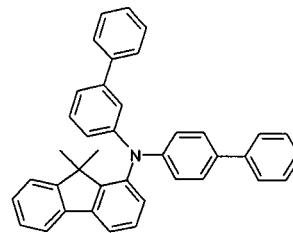
Formel (175)



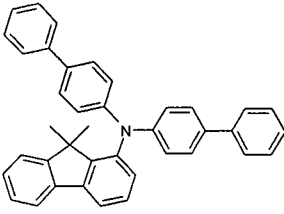
Formel (176)



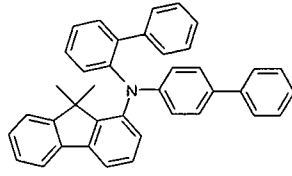
Formel (177)



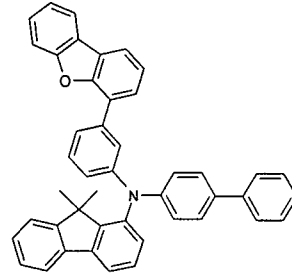
Formel (178)



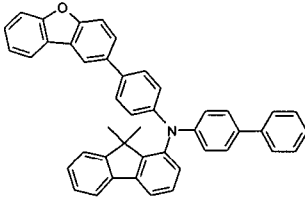
Formel (179)



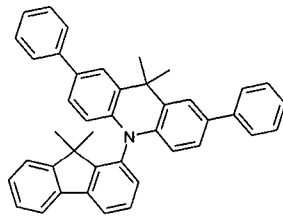
Formel (180)



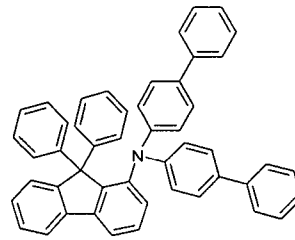
Formel (181)



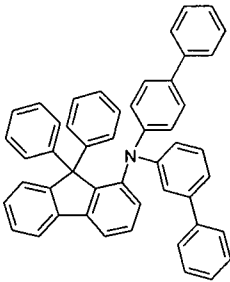
Formel (182)



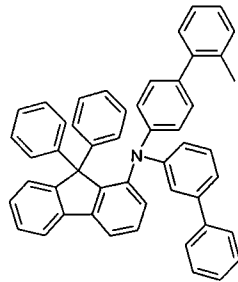
Formel (183)



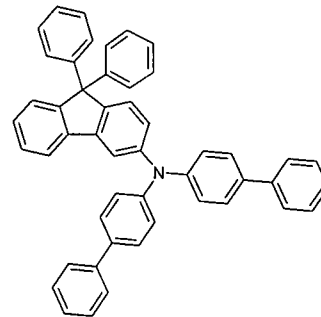
Formel (184)



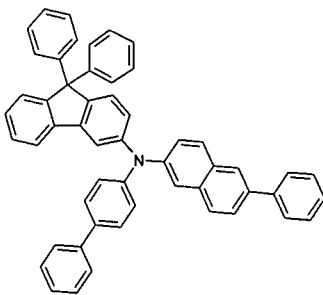
Formel (185)



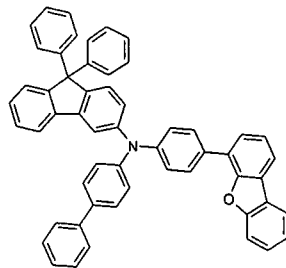
Formel (186)



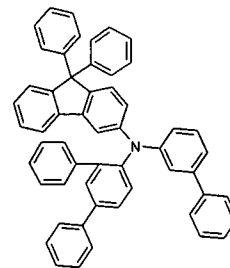
Formel (187)



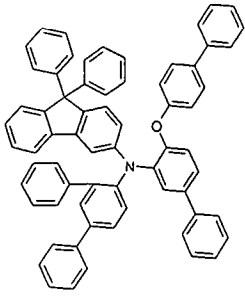
Formel (188)



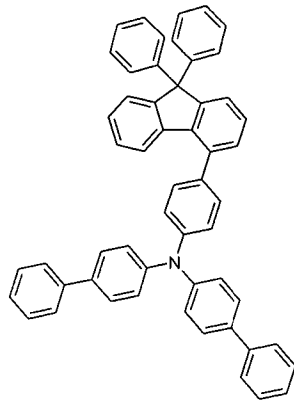
Formel (189)



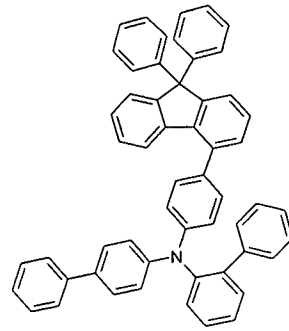
Formel (190)



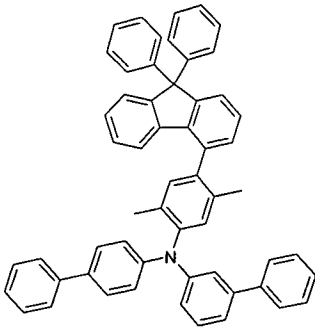
Formel (191)



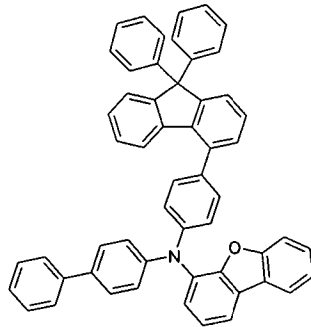
Formel (192)



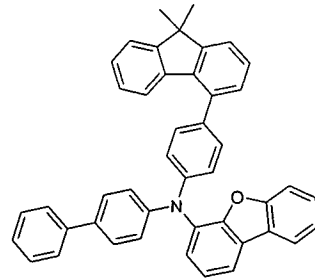
Formel (193)



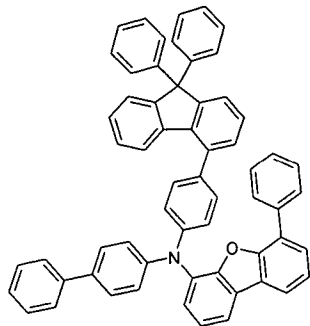
Formel (194)



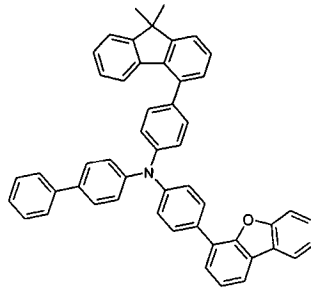
Formel (195)



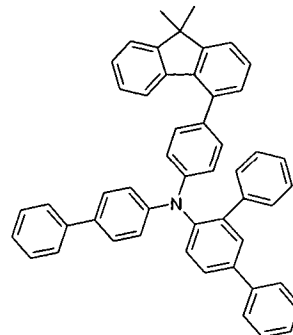
Formel (196)



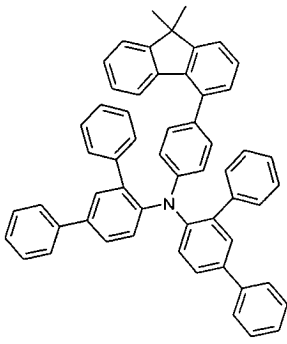
Formel (197)



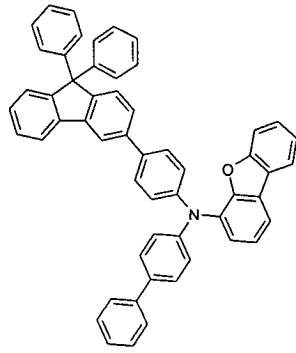
Formel (198)



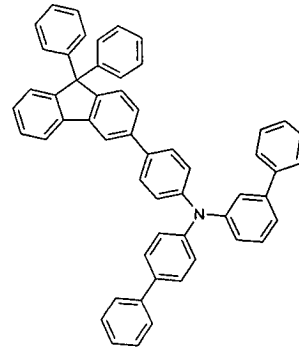
Formel (199)



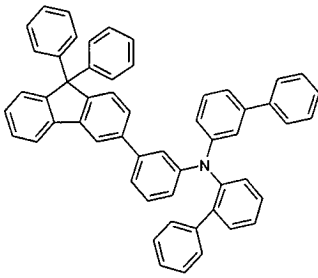
Formel (200)



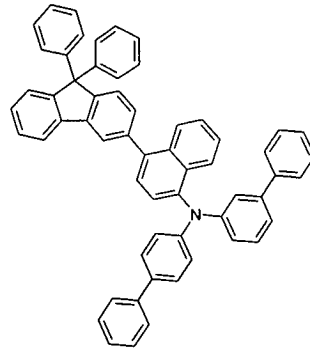
Formel (201)



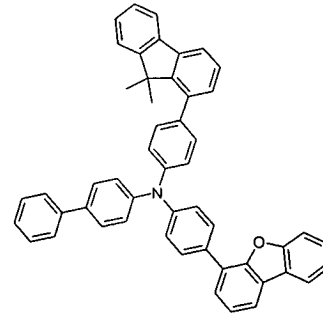
Formel (202)



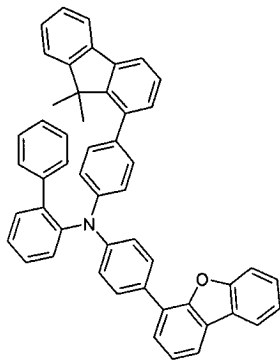
Formel (203)



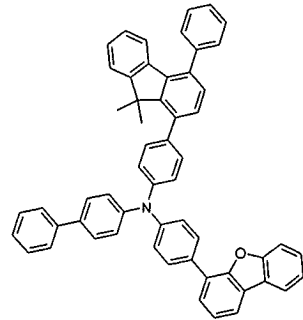
Formel (204)



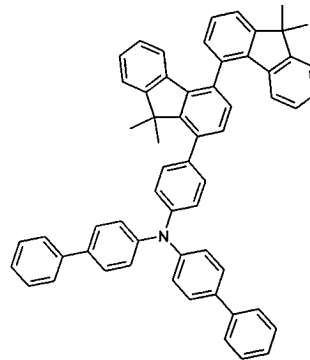
Formel (205)



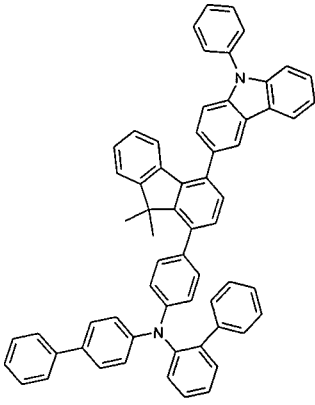
Formel (206)



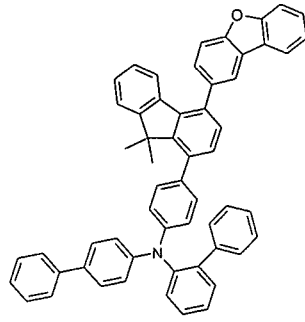
Formel (207)



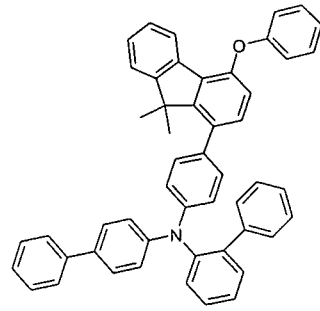
Formel (208)



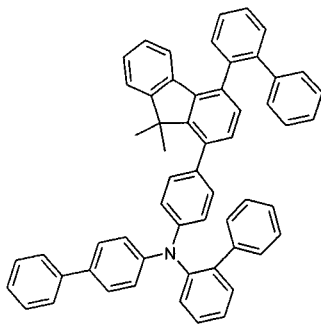
Formel (209)



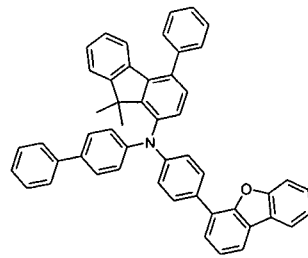
Formel (210)



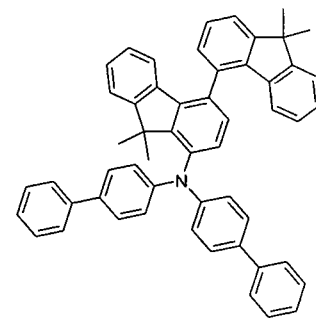
Formel (211)



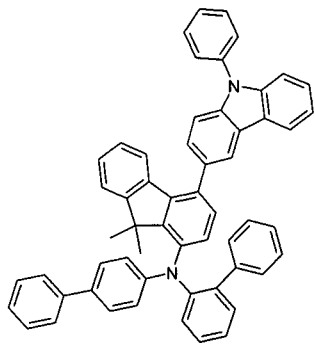
Formel (212)



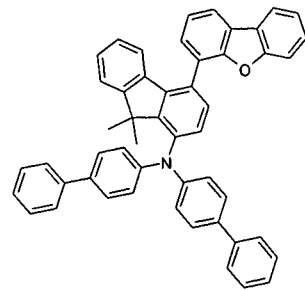
Formel (213)



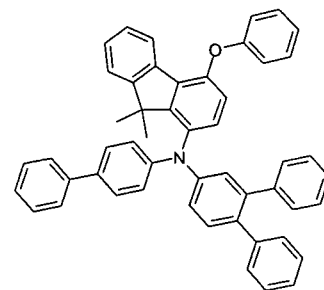
Formel (214)



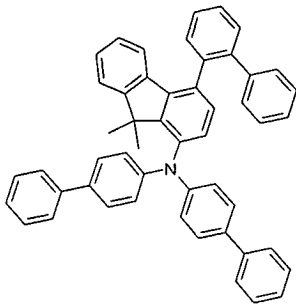
Formel (215)



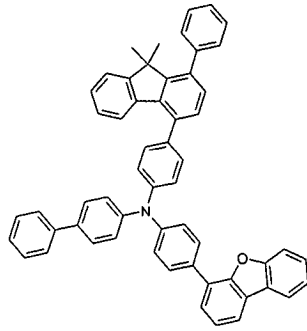
Formel (216)



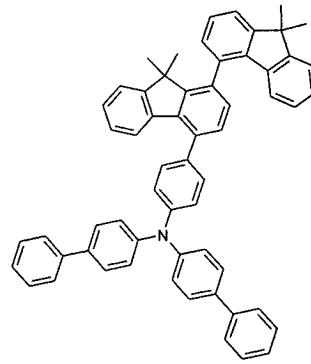
Formel (217)



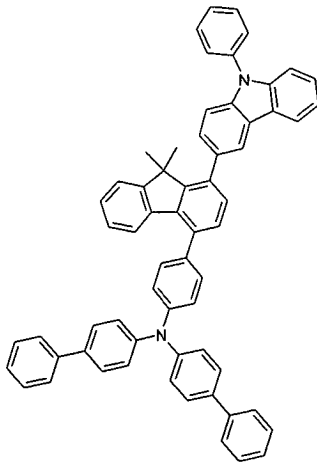
Formel (218)



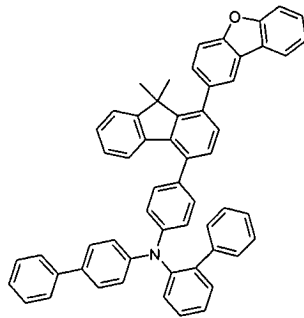
Formel (219)



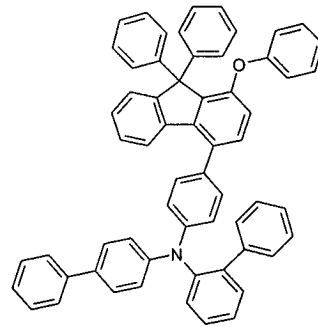
Formel (220)



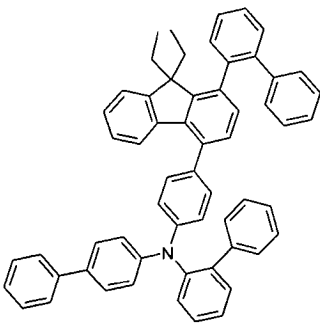
Formel (221)



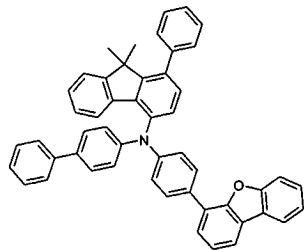
Formel (222)



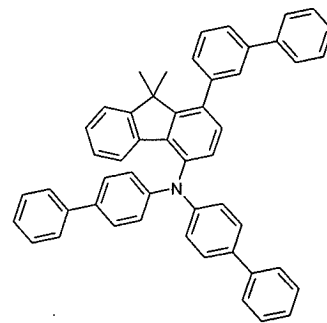
Formel (223)



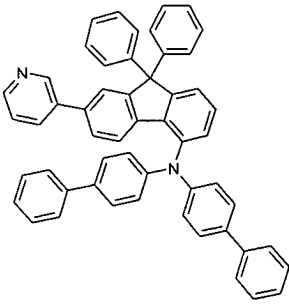
Formel (224)



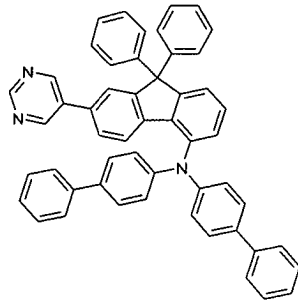
Formel (225)



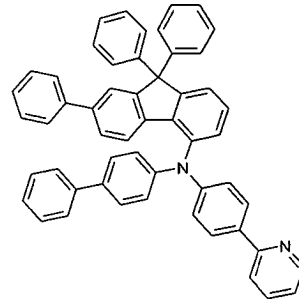
Formel (226)



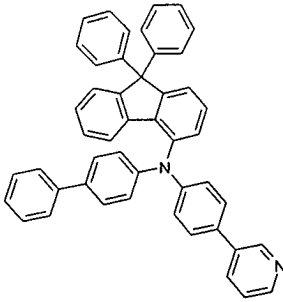
Formel (236)



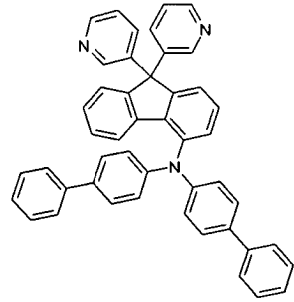
Formel (237)



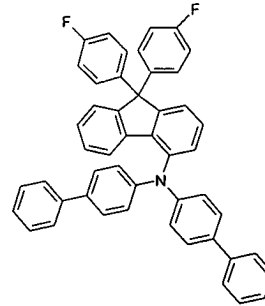
Formel (238)



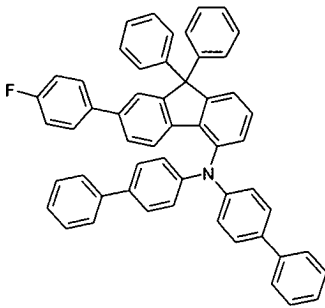
Formel (239)



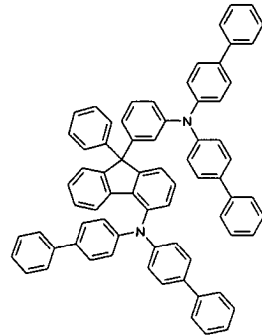
Formel (240)



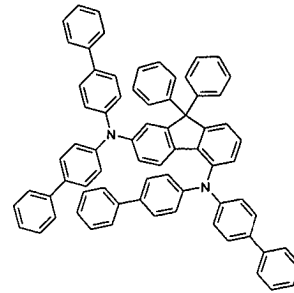
Formel (241)



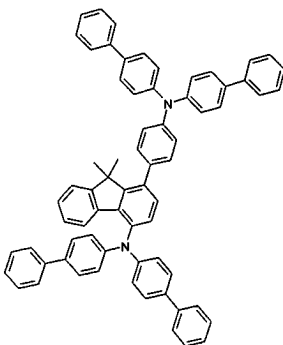
Formel (242)



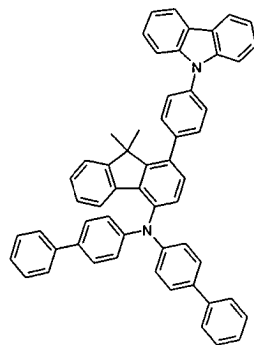
Formel (243)



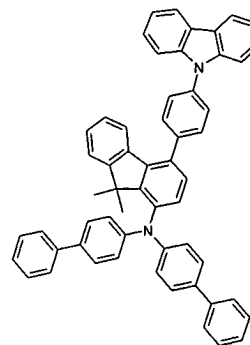
Formel (244)



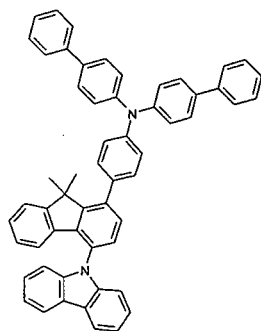
Formel (245)



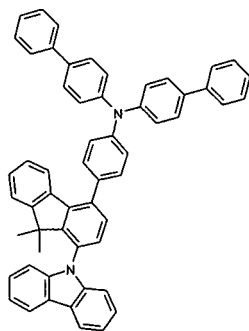
Formel (246)



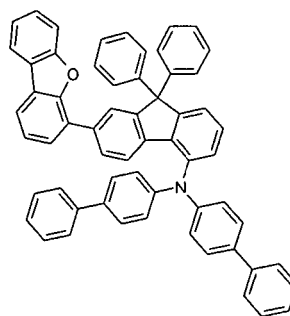
Formel (247)



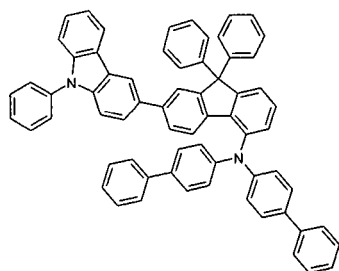
Formel (248)



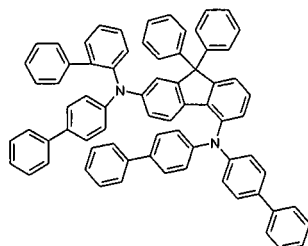
Formel (249)



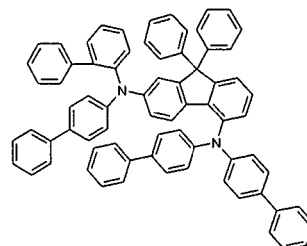
Formel (250)



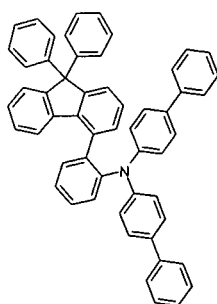
Formel (251)



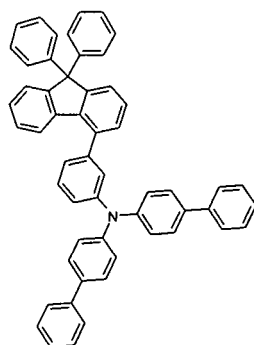
Formel (252)



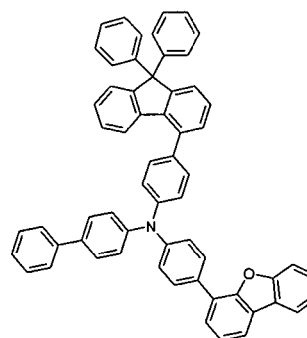
Formel (253)



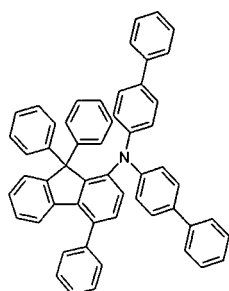
Formel (254)



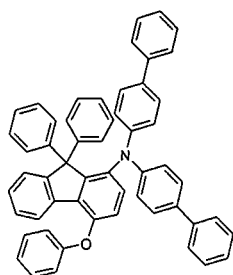
Formel (255)



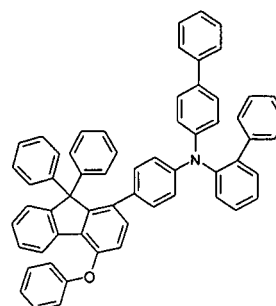
Formel (256)



Formel (257)



Formel (258)



Formel (259)

[0075] Die oben beschriebenen Verbindungen der Formel (1) können mit reaktiven Abgangsgruppen, wie Brom, Iod, Chlor, Boronsäure oder Boronsäureester substituiert werden. Diese können als Monomere zur Erzeugung entsprechender Oligomere, Dendrimere oder Polymere Verwendung finden. Geeignete reaktive Abgangsgruppen sind beispielsweise Brom, Iod, Chlor, Boronsäuren, Boronsäureester, Amine, Alkenyl- oder Alkynylgruppen mit endständiger C-C-Doppelbindung bzw. C-C-Dreifachbindung, Oxirane, Oxetane, Gruppen, die eine Cycloaddition, beispielsweise eine 1,3-dipolare Cycloaddition, eingehen, wie beispielsweise Diene oder Azide, Carbonsäurederivate, Alkohole und Silane.

[0076] Weiterer Gegenstand der Erfindung sind daher Oligomere, Polymere oder Dendrimere enthaltend eine oder mehrere Verbindungen gemäß Formel (1), wobei die Bindung(en) zum Polymer, Oligomer oder Dendrimer an beliebigen in Formel (1) möglichen Positionen lokalisiert sein können. Je nach Verknüpfung der Verbindung gemäß Formel (1) ist die Verbindung Bestandteil einer Seitenkette des Oligomers oder Polymers oder Bestandteil der Hauptkette. Unter einem Oligomer im Sinne dieser Erfindung wird eine Verbindung verstanden, welche aus mindestens drei Monomereinheiten aufgebaut ist. Unter einem Polymer im Sinne der Erfindung wird eine Verbindung verstanden, die aus mindestens zehn Monomereinheiten aufgebaut ist. Die erfindungsgemäßen Polymere, Oligomere oder Dendrimere können konjugiert, teilkonjugiert oder nicht-konjugiert sein. Die erfindungsgemäßen Oligomere oder Polymere können linear, verzweigt oder dendritisch sein. In den linear verknüpften Strukturen können die Einheiten gemäß Formel (1) direkt miteinander verknüpft sein oder sie können über eine bivalente Gruppe, beispielsweise über eine substituierte oder unsubstituierte Alkylengruppe, über ein Heteroatom oder über eine bivalente aromatische oder heteroaromatische Gruppe miteinander verknüpft sein. In verzweigten und dendritischen Strukturen können beispielsweise drei oder mehrere Einheiten gemäß Formeln (1) über eine trivalente oder höhervalente Gruppe, beispielsweise über eine trivalente oder höhervalente aromatische oder heteroaromatische Gruppe, zu einem verzweigten bzw. dendritischen Oligomer oder Polymer verknüpft sein.

[0077] Für die Wiederholeinheiten gemäß Formel (1) in Oligomeren, Dendrimern und Polymeren gelten dieselben Bevorzugen wie oben für Verbindungen gemäß Formel (1) beschrieben.

[0078] Zur Herstellung der Oligomere oder Polymere werden die erfindungsgemäßen Monomere homopolymerisiert oder mit weiteren Monomeren copolymerisiert. Geeignete und bevorzugte Comonomere sind gewählt aus Fluorenen (z. B. gemäß EP 842208 oder WO 2000/22026), Spirobifluorenen (z. B. gemäß EP 707020, EP 894107 oder WO 2006/061181), Paraphenylenen (z. B. gemäß WO 1992/18552), Carbazolen (z. B. gemäß WO 2004/070772 oder WO 2004/113468), Thiophenen (z. B. gemäß EP 1028136), Dihydrophenanthrenen (z. B. gemäß WO 2005/014689 oder WO 2007/006383), cis- und trans-Indenofluorenen (z. B. gemäß WO 2004/041901 oder WO 2004/113412), Ketonen (z. B. gemäß WO 2005/040302), Phenanthrenen (z. B. gemäß WO 2005/104264 oder WO 2007/017066) oder auch mehreren dieser Einheiten. Die Polymere, Oligomere und Dendrimere enthalten üblicherweise noch weitere Einheiten, beispielsweise emittierende (fluoreszierende oder phosphoreszierende) Einheiten, wie z. B. Vinyltriarylamine (z. B. gemäß WO 2007/068325) oder phosphoreszierende Metallkomplexe (z. B. gemäß WO 2006/003000), und/oder Ladungstransporteinheiten, insbesondere solche basierend auf Triarylaminen.

[0079] Die erfindungsgemäßen Polymere, Oligomere und Dendrimere weisen vorteilhafte Eigenschaften, insbesondere hohe Lebensdauern, hohe Effizienzen und gute Farbkoordinaten auf.

[0080] Die erfindungsgemäßen Polymere und Oligomere werden in der Regel durch Polymerisation von einer oder mehreren Monomersorten hergestellt, von denen mindestens ein Monomer im Polymer zu Wiederholungseinheiten der Formel (1) führt. Geeignete Polymerisationsreaktionen sind dem Fachmann bekannt und in der Literatur beschrieben. Besonders geeignete und bevorzugte Polymerisationsreaktionen, die zu C-C- bzw. C-N-Verknüpfungen führen, sind folgende:

- (A) SUZUKI-Polymerisation;
- (B) YAMAMOTO-Polymerisation;
- (C) STILLE-Polymerisation; und
- (D) HARTWIG-BUCHWALD-Polymerisation.

[0081] Wie die Polymerisation nach diesen Methoden durchgeführt werden kann und wie die Polymere dann vom Reaktionsmedium abgetrennt und aufgereinigt werden können, ist dem Fachmann bekannt und in der Literatur, beispielsweise in WO 2003/048225, WO 2004/037887 und WO 2004/037887, im Detail beschrieben.

[0082] Gegenstand der vorliegenden Erfindung ist somit auch ein Verfahren zur Herstellung der erfindungsgemäßen Polymere, Oligomere und Dendrimere, das dadurch gekennzeichnet ist, dass sie durch Polymerisation gemäß SUZUKI, Polymerisation gemäß YAMAMOTO, Polymerisation gemäß STILLE oder Polymerisation gemäß HARTWIG-BUCHWALD hergestellt werden. Die erfindungsgemäßen Dendrimere können gemäß dem Fachmann bekannten Verfahren oder in Analogie dazu hergestellt werden. Geeignete Verfahren sind in der Literatur beschrieben, wie z. B. in Frechet, Jean M. J.; Hawker, Craig J., "Hyperbranched polyphenylene and hyperbranched polyesters: new soluble, three-dimensional, reactive polymers", *Reactive & Functional Polymers* (1995), 26(1-3), 127-36; Janssen, H. M.; Meijer, E. W., "The synthesis and characterization of dendritic molecules", *Materials Science and Technology* (1999), 20 (Synthesis of Polymers), 403-458; Toma-

lia, Donald A., "Dendrimer molecules", Scientific American (1995), 272(5), 62–6; WO 2002/067343 A1 und WO 2005/026144 A1.

[0083] Die erfindungsgemäßen Verbindungen, Polymere, Oligomere und Dendrimere können mit anderen organisch funktionellen Materialien, die in elektronischen Vorrichtungen verwendet werden, als Zusammensetzungen eingesetzt werden. Dem Fachmann ist hierbei eine Vielzahl möglicher organisch funktioneller Materialien aus dem Stand der Technik bekannt. Die vorliegende Erfindung betrifft daher auch eine Zusammensetzung enthaltend eine oder mehrere erfindungsgemäße Verbindungen der Formel (1) oder wenigstens ein erfindungsgemäßes Polymer, Oligomer oder Dendrimer und wenigstens ein weiteres organisch funktionelles Material ausgewählt aus der Gruppe bestehend aus fluoreszierenden Emitter, phosphoreszierenden Emitter, Host Materialien, Matrix Materialien, Elektronentransportmaterialien, Elektroneninjektionsmaterialien, Lochleitmaterialien, Lochinjektionsmaterialien, Elektronenblockiermaterialien und Lochblockiermaterialien.

[0084] Für die Verarbeitung der erfindungsgemäßen Verbindungen aus flüssiger Phase, beispielsweise durch Spin-Coating oder durch Druckverfahren, sind Formulierungen der erfindungsgemäßen Verbindungen erforderlich. Diese Formulierungen können beispielsweise Lösungen, Dispersionen oder Miniemulsionen sein. Es kann bevorzugt sein, hierfür Mischungen aus zwei oder mehr Lösemitteln zu verwenden. Geeignete und bevorzugte Lösemittel sind beispielsweise Toluol, Anisol, o-, m- oder p-Xylol, Methylbenzoat, Dimethylanisol, Mesitylen, Tetralin, Veratrol, THF, Methyl-THF, THP, Chlorbenzol, Dioxan oder Mischungen dieser Lösemittel.

[0085] Gegenstand der Erfindung ist daher weiterhin eine Formulierung, insbesondere eine Lösung, Dispersion oder Miniemulsion, enthaltend mindestens eine Verbindung gemäß Formel (1) oder mindestens ein Polymer, Oligomer oder Dendrimer enthaltend mindestens eine Einheit gemäß Formel (1) sowie mindestens ein Lösungsmittel, bevorzugt ein organisches Lösungsmittel. Wie solche Lösungen hergestellt werden können, ist dem Fachmann bekannt und beispielsweise in WO 2002/072714, WO 2003/019694 und der darin zitierten Literatur beschrieben.

[0086] Die erfindungsgemäßen Verbindungen eignen sich für den Einsatz in elektronischen Vorrichtungen, insbesondere in organischen Elektrolumineszenzvorrichtungen (z. B. OLEDs oder OLECs). Abhängig von der Substitution werden die Verbindungen in unterschiedlichen Funktionen und Schichten eingesetzt.

[0087] Ein weiterer Gegenstand der vorliegenden Erfindung ist daher die Verwendung der Verbindung gemäß Formel (1) in elektronischen Vorrichtungen sowie elektronische Vorrichtungen selbst, welche eine oder mehrere Verbindungen gemäß Formel (1) enthalten. Dabei sind die elektronischen Vorrichtungen bevorzugt ausgewählt aus der Gruppe bestehend aus organischen integrierten Schaltungen (OICs), organischen Feld-Effekt-Transistoren (OFETs), organischen Dünnschichttransistoren (OTFTs), organischen lichtemittierenden Transistoren (OLETs), organischen Solarzellen (OSCs), organischen optischen Detektoren, organischen Photorezeptoren, organischen Feld-Quench-Devices (OFQDs), organischen lichtemittierenden elektrochemischen Zellen (OLECs), organischen Laserdioden (O-Laser) und besonders bevorzugt organischen Elektrolumineszenzvorrichtungen (OLEDs und OLECs).

[0088] Gegenstand der Erfindung sind, wie bereits oben ausgeführt, elektronische Vorrichtungen, enthaltend mindestens eine Verbindung gemäß Formel (1). Dabei sind die elektronischen Vorrichtungen bevorzugt ausgewählt aus den oben genannten Vorrichtungen. Besonders bevorzugt sind organische Elektrolumineszenzvorrichtungen (OLEDs), enthaltend Anode, Kathode und mindestens eine emittierende Schicht, dadurch gekennzeichnet, dass mindestens eine organische Schicht, die eine emittierende Schicht, eine Lochtransport-schicht oder eine andere Schicht sein kann, mindestens eine Verbindung gemäß Formel (1) enthält.

[0089] Außer Kathode, Anode und der emittierenden Schicht kann die organische Elektrolumineszenzvorrichtung noch weitere Schichten enthalten. Diese sind beispielsweise gewählt aus jeweils einer oder mehreren Lochinjektionsschichten, Lochtransportschichten, Lochblockierschichten, Elektronentransportschichten, Elektroneninjektionsschichten, Elektronenblockierschichten, Excitonenblockierschichten, Zwischenschichten (Interlayers), Ladungserzeugungsschichten (Charge-Generation Layers) (IDMC 2003, Taiwan; Session 21 OLED (5), T. Matsumoto, T. Nakada, J. Endo, K. Mori, N. Kawamura, A. Yokoi, J. Kido, Multiphoton Organic EL Device Having Charge Generation Layer) und/oder organischen oder anorganischen p/n-Übergängen. Es sei aber darauf hingewiesen, dass nicht notwendigerweise jede dieser Schichten vorhanden sein muss und die Wahl der Schichten immer von den verwendeten Verbindungen abhängt und insbesondere auch von der Tatsache, ob es sich um eine fluoreszierende oder phosphoreszierende Elektrolumineszenzvorrichtung handelt.

[0090] Die erfindungsgemäße organische Elektrolumineszenzvorrichtung kann mehrere emittierende Schichten enthalten. Besonders bevorzugt weisen diese Emissionsschichten in diesem Fall insgesamt mehrere Emissionsmaxima zwischen 380 nm und 750 nm auf, so dass insgesamt weiße Emission resultiert, d. h. in den emittierenden Schichten werden verschiedene emittierende Verbindungen verwendet, die fluoreszieren oder phosphoreszieren können und die blaues oder gelbes oder orangefarbenes oder rotes Licht emittieren. Insbesondere bevorzugt sind Dreischichtsysteme, also Systeme mit drei emittierenden Schichten, wobei die drei Schichten blaue, grüne und orange oder rote Emission zeigen (für den prinzipiellen Aufbau siehe z. B. WO 2005/011013). Die erfindungsgemäßen Verbindungen können in solchen Vorrichtungen in einer Lochtransportschicht, einer emittierenden Schicht und/oder in einer anderen Schicht vorhanden sein. Es soll angemerkt werden, dass sich für die Erzeugung von weißem Licht anstelle mehrerer farbig emittierender Emitterverbindungen auch eine einzeln verwendete Emitterverbindung eignen kann, welche in einem breiten Wellenlängenbereich emittiert.

[0091] Es ist erfindungsgemäß bevorzugt, wenn die Verbindung gemäß Formel (1) in einer elektrolumineszierenden Vorrichtung enthaltend einen oder mehrere phosphoreszierende Dotanden eingesetzt wird. Dabei kann die Verbindung in unterschiedlichen Schichten, bevorzugt in einer Lochtransportschicht, einer Lochinjektionsschicht oder in einer emittierenden Schicht, verwendet werden. Die Verbindung gemäß Formel (1) kann aber auch erfindungsgemäß in einer elektronischen Vorrichtung enthaltend einen oder mehrere fluoreszierende Dotanden eingesetzt werden.

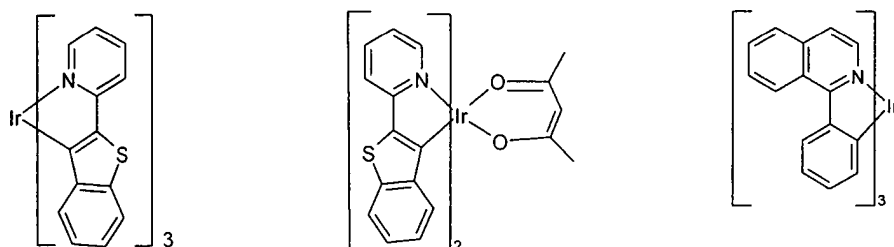
[0092] Vom Begriff phosphoreszierende Dotanden sind typischerweise Verbindungen umfasst, bei denen die Lichtemission durch einen spinverbotenen Übergang erfolgt, beispielsweise einen Übergang aus einem angeregten Triplettzustand oder einem Zustand mit einer höheren Spinquantenzahl, beispielsweise einem Quintett-Zustand.

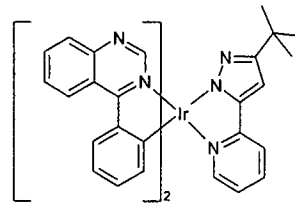
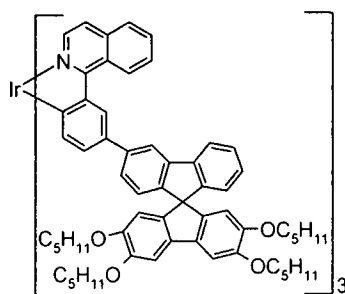
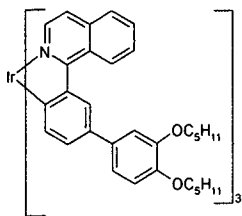
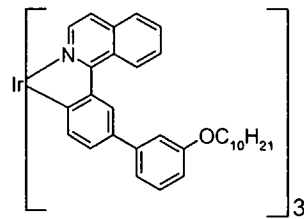
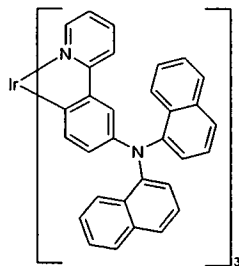
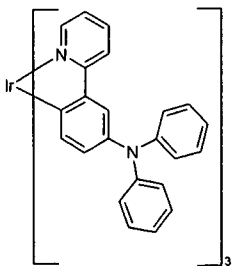
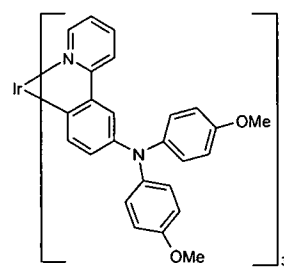
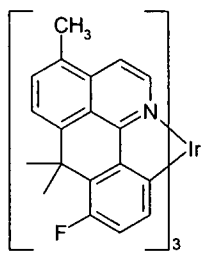
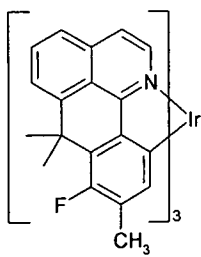
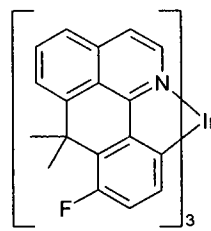
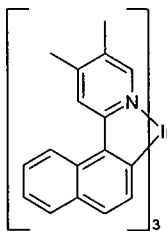
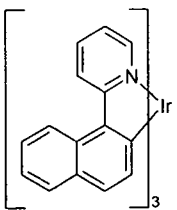
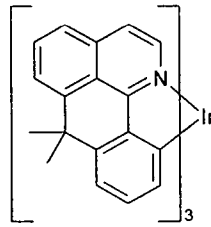
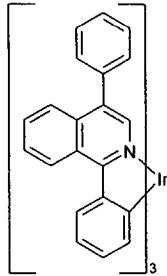
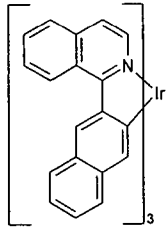
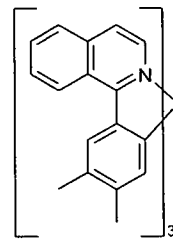
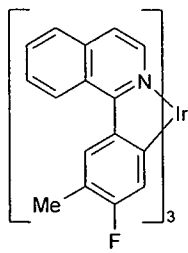
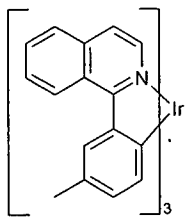
[0093] Als phosphoreszierende Dotanden (= Triplettmitter) eignen sich insbesondere Verbindungen, die bei geeigneter Anregung Licht, vorzugsweise im sichtbaren Bereich, emittieren und außerdem mindestens ein Atom der Ordnungszahl größer 20, bevorzugt größer 38 und kleiner 84, besonders bevorzugt größer 56 und kleiner 80 enthalten. Bevorzugt werden als Phosphoreszenzemitter Verbindungen, die Kupfer, Molybdän, Wolfram, Rhenium, Ruthenium, Osmium, Rhodium, Iridium, Palladium, Platin, Silber, Gold oder Europium enthalten, verwendet, insbesondere Verbindungen, die Iridium, Platin oder Kupfer enthalten.

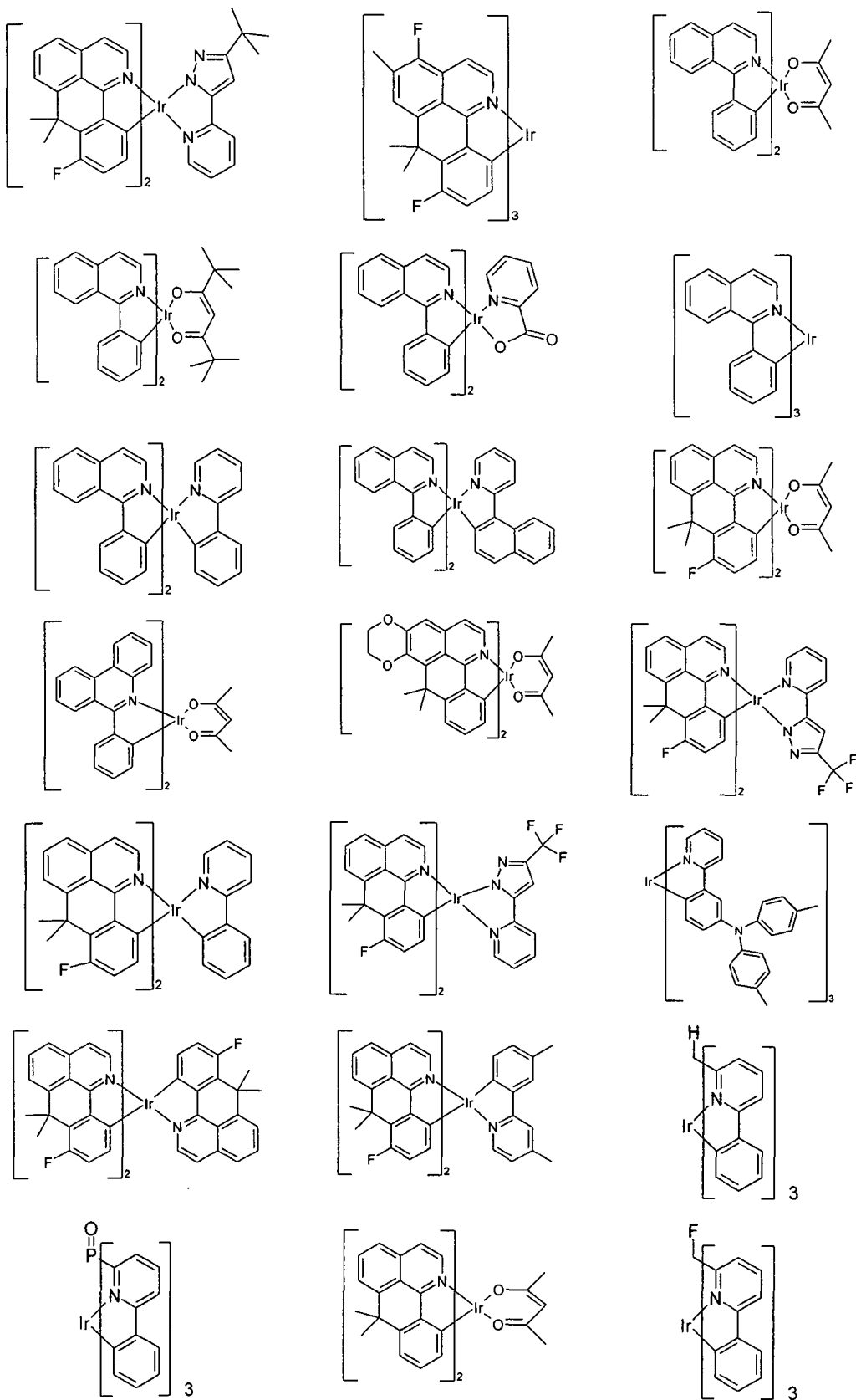
[0094] Dabei werden im Sinne der vorliegenden Erfindung alle lumineszierenden Iridium-, Platin- oder Kupferkomplexe als phosphoreszierende Verbindungen angesehen.

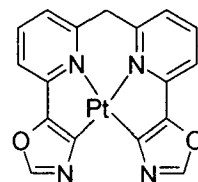
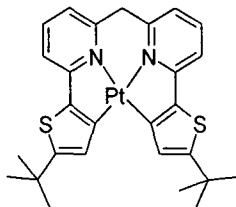
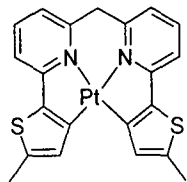
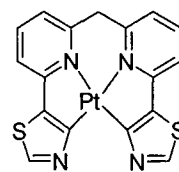
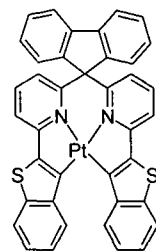
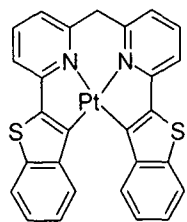
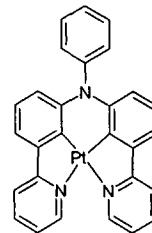
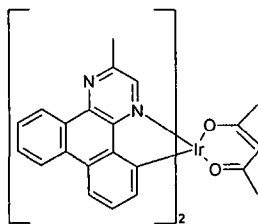
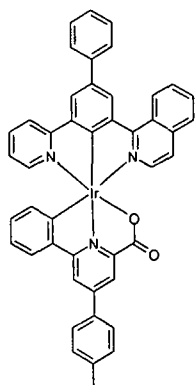
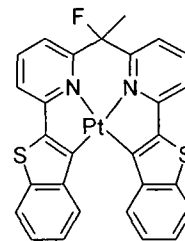
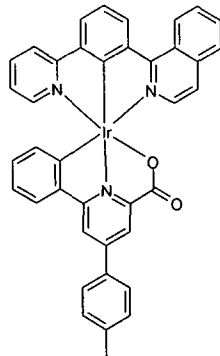
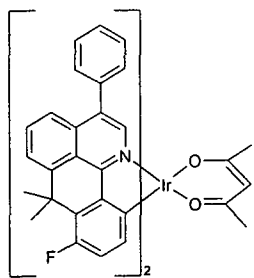
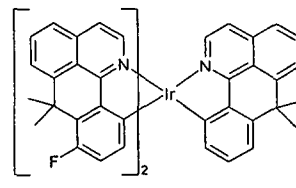
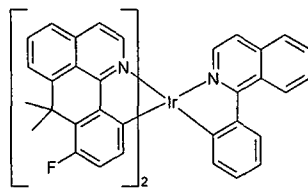
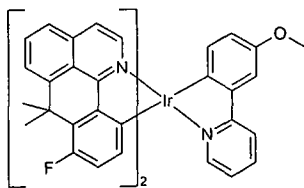
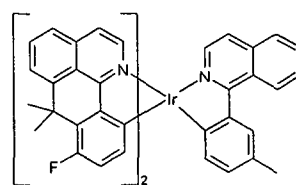
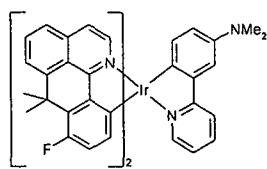
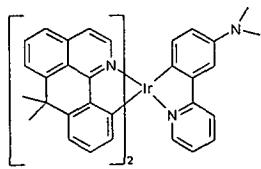
[0095] Beispiele der oben beschriebenen Emitter können den Anmeldungen WO 00/70655, WO 01/41512, WO 02/02714, WO 02/15645, EP 1191613, EP 1191612, EP 1191614, WO 2005/033244, WO 2005/019373 und US 2005/0258742 entnommen werden. Generell eignen sich alle phosphoreszierenden Komplexe, wie sie gemäß dem Stand der Technik für phosphoreszierende OLEDs verwendet werden und wie sie dem Fachmann auf dem Gebiet der organischen Elektrolumineszenzvorrichtungen bekannt sind. Auch kann der Fachmann ohne erfinderisches Zutun weitere phosphoreszierende Komplexe in Kombination mit den Verbindungen gemäß Formel (1) in organischen Elektrolumineszenzvorrichtungen einsetzen.

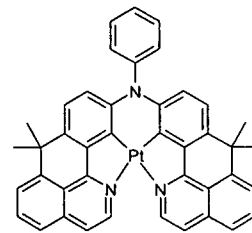
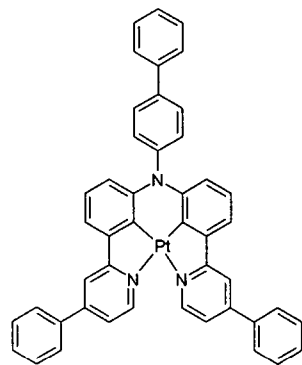
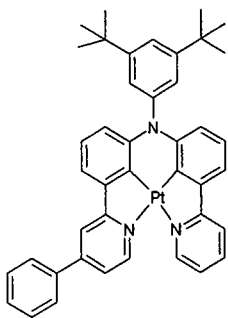
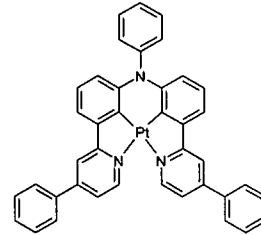
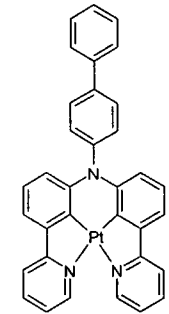
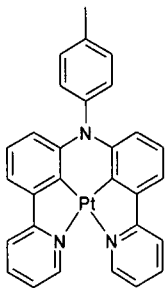
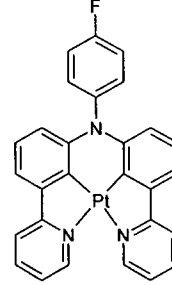
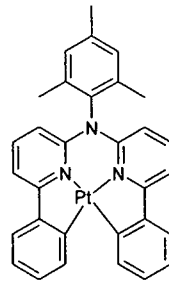
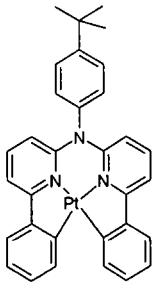
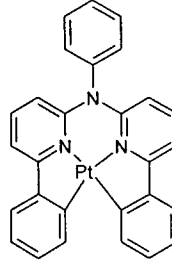
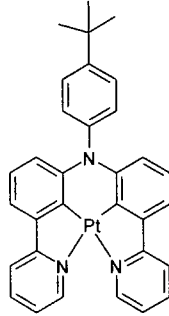
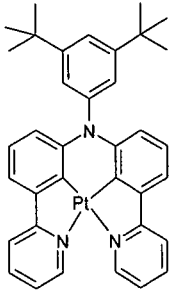
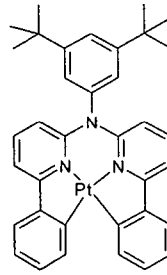
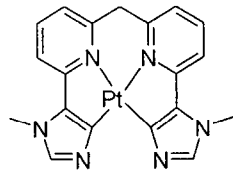
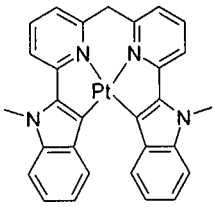
[0096] Explizite Beispiele für geeignete phosphoreszierende Emitterverbindungen können weiterhin der folgenden Tabelle entnommen werden.

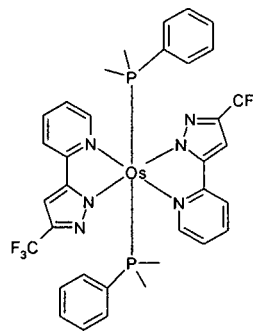
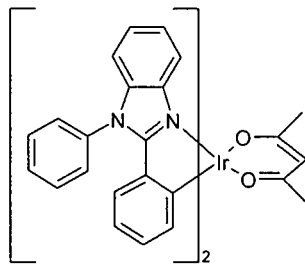
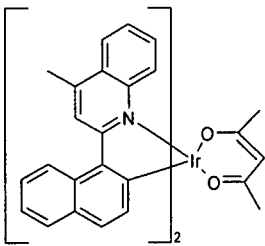
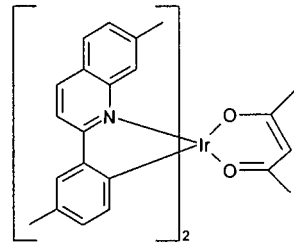
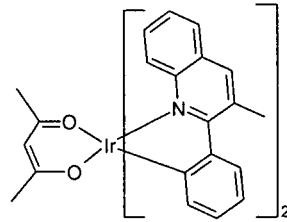
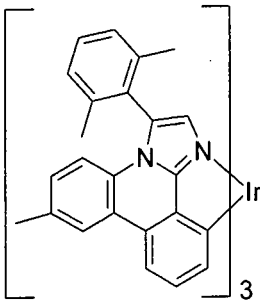
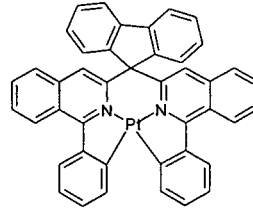
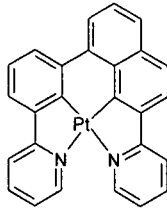
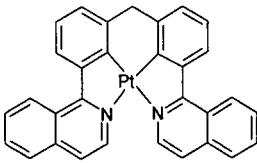
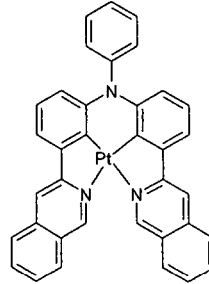
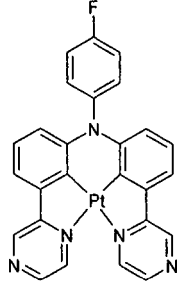
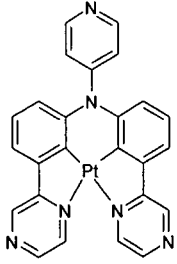
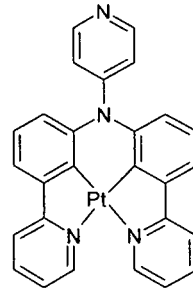
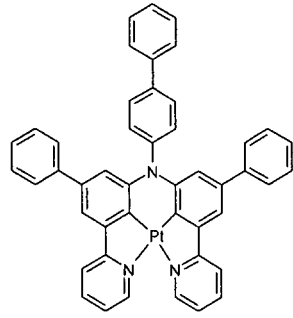
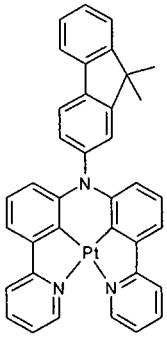


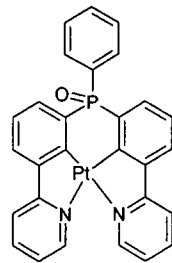
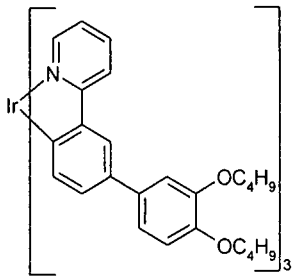
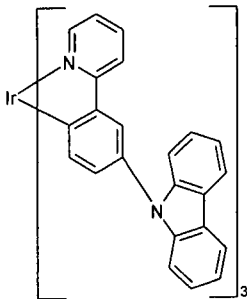
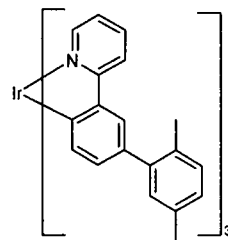
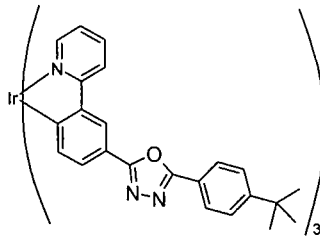
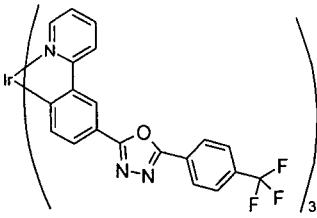
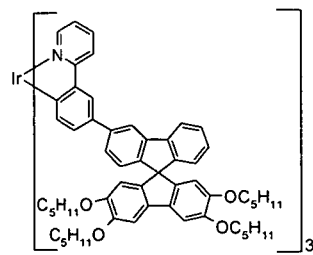
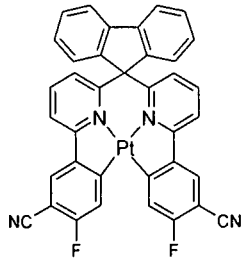
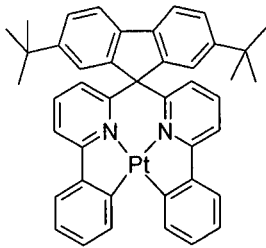
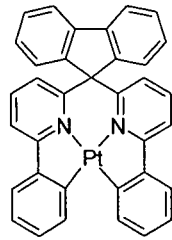
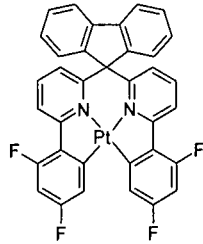
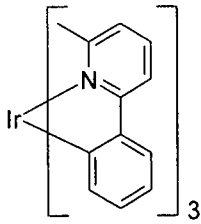
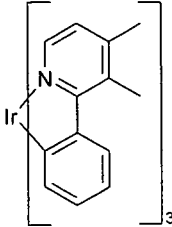
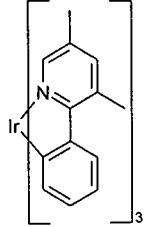
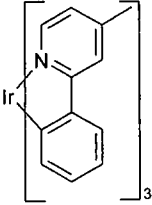
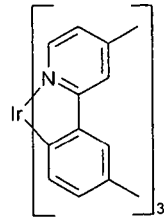
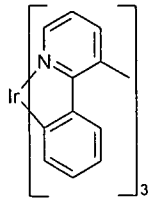
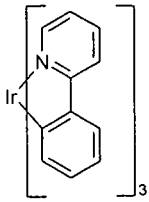


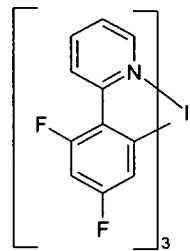
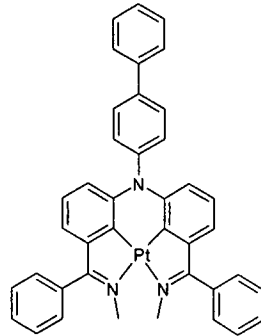
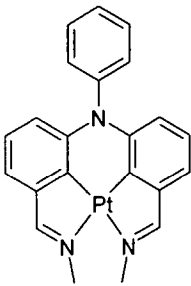
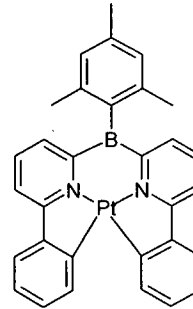
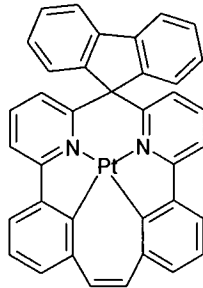
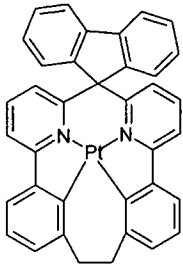
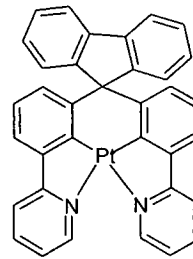
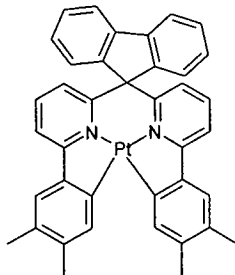
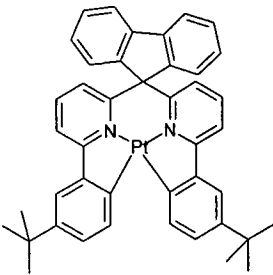
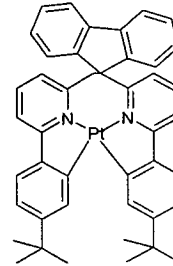
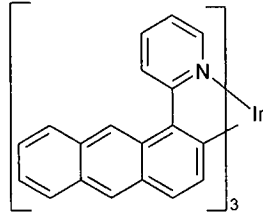
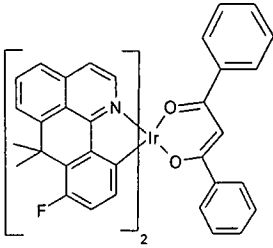
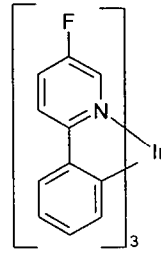
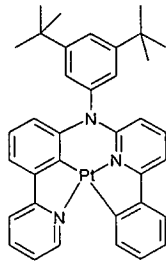
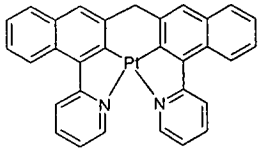


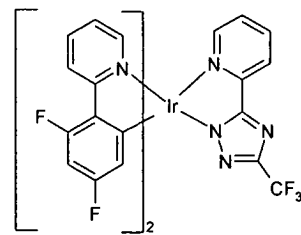
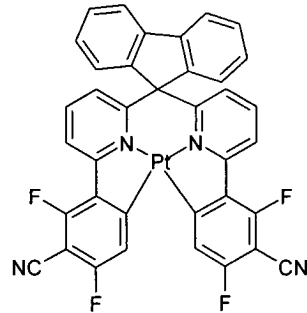
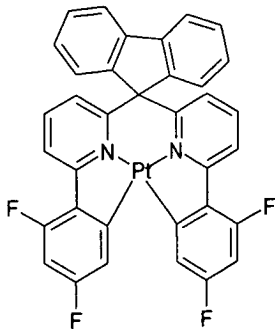
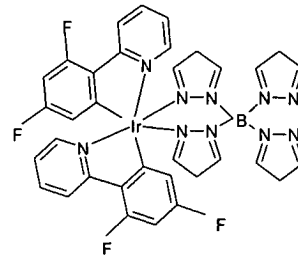
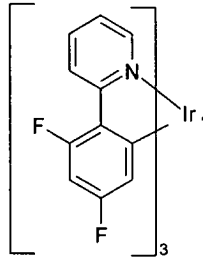
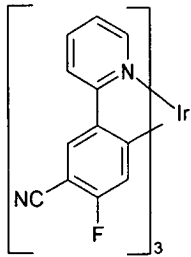
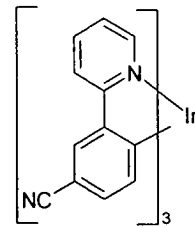
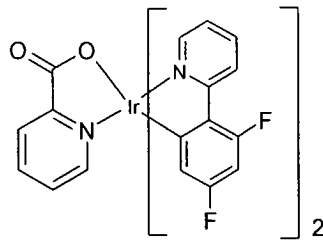
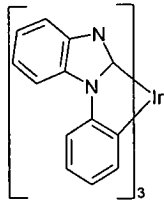
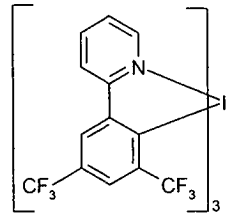
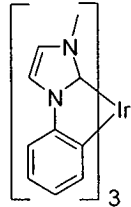
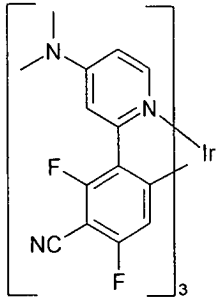
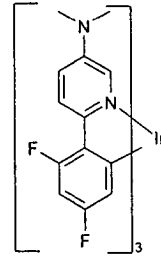
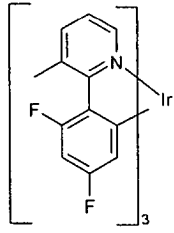
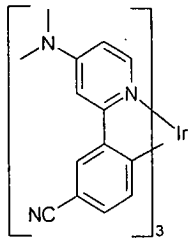


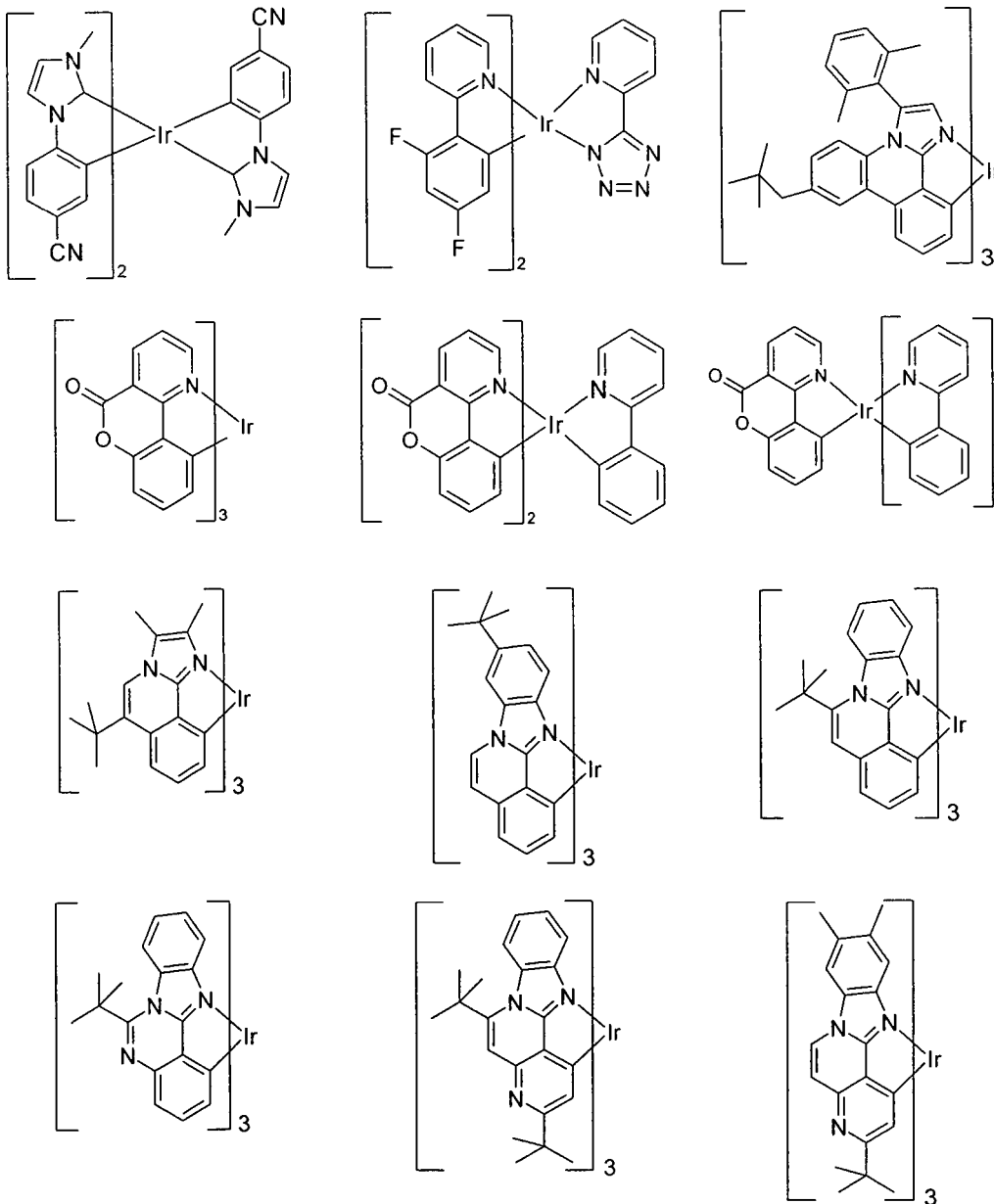












[0097] In einer bevorzugten Ausführungsform der Erfindung werden die Verbindungen gemäß der allgemeinen Formel (1) als Lochtransportmaterial eingesetzt. Die Verbindungen werden dann bevorzugt in einer Lochtransportschicht und/oder in einer Lochinjektionsschicht eingesetzt. Eine Lochinjektionsschicht im Sinne dieser Erfindung ist eine Schicht, die direkt an die Anode angrenzt. Eine Lochtransportschicht im Sinne dieser Erfindung ist eine Schicht, die zwischen der Lochinjektionsschicht und der Emissionsschicht liegt. Die Lochtransportschicht kann direkt an die Emissionsschicht angrenzen. Wenn die Verbindungen gemäß Formel (1) als Lochtransportmaterial oder als Lochinjektionsmaterial verwendet werden, kann es bevorzugt sein, wenn sie mit Elektronenakzeptor-Verbindungen dotiert sind (p-Doping), beispielsweise mit F_4 -TCNQ, F_6 -TNAP oder mit Verbindungen, wie sie in EP 1476881 oder EP 1596445 beschrieben werden. In einer weiteren bevorzugten Ausführungsform der Erfindung wird eine Verbindung gemäß Formel (I) als Lochtransportmaterial in Kombination mit einem Hexaazatriphenylenderivat, wie in US 2007/0092755 beschrieben, verwendet. Besonders bevorzugt wird das Hexaazatriphenylenderivat dabei in einer separaten Schicht eingesetzt.

[0098] Werden die Verbindungen gemäß der allgemeinen Formel (1) als Lochtransportmaterial in einer Lochtransportschicht eingesetzt, so kann die Verbindung als Reinform, d. h. in einem Anteil von 100%, in der Lochtransportschicht eingesetzt werden, oder sie kann in Kombination mit einer oder mehreren weiteren Verbindungen in der Lochtransportschicht eingesetzt werden.

[0099] In einer weiteren Ausführungsform der vorliegenden Erfindung werden die Verbindungen der allgemeinen Formel (1) als emittierende Materialien eingesetzt. Die Verbindungen werden hierzu bevorzugt in einer Emissionsschicht eingesetzt. Die Emissionsschicht enthält neben wenigstens einer der Verbindungen nach der

allgemeinen Formel (1) weiterhin wenigstens ein Host Material. Dabei kann der Fachmann aus den bekannten Hostmaterialien ohne Schwierigkeiten und ohne erfinderisch zu sein auswählen.

[0100] In einer weiteren Ausführungsform der vorliegenden Erfindung werden die Verbindungen der allgemeinen Formel (1) als Matrixmaterial in Kombination mit einem oder mehreren Dotanden, vorzugsweise phosphoreszierenden Dotanden, eingesetzt.

[0101] Unter einem Dotanden wird in einem System enthaltend ein Matrixmaterial und einen Dotanden diejenige Komponente verstanden, deren Anteil in der Mischung der kleinere ist. Entsprechend wird unter einem Matrixmaterial in einem System enthaltend ein Matrixmaterial und einen Dotanden diejenige Komponente verstanden, deren Anteil in der Mischung der größere ist.

[0102] Der Anteil des Matrixmaterials in der emittierenden Schicht beträgt in diesem Fall zwischen 50.0 und 99.9 Vol.-%, bevorzugt zwischen 80.0 und 99.5 Vol.-% und besonders bevorzugt für fluoreszierende emittierende Schichten zwischen 92.0 und 99.5 Vol.-% sowie für phosphoreszierende emittierende Schichten zwischen 85.0 und 97.0 Vol.-%.

[0103] Entsprechend beträgt der Anteil des Dotanden zwischen 0.1 und 50.0 Vol.-%, bevorzugt zwischen 0.5 und 20.0 Vol.-% und besonders bevorzugt für fluoreszierende emittierende Schichten zwischen 0.5 und 8.0 Vol.-% sowie für phosphoreszierende emittierende Schichten zwischen 3.0 und 15.0 Vol.-%.

[0104] Eine emittierende Schicht einer organischen Elektrolumineszenzvorrichtung kann auch Systeme umfassend mehrere Matrixmaterialien (Mixed-Matrix-Systeme) und/oder mehrere Dotanden enthalten. Auch in diesem Fall sind die Dotanden im Allgemeinen diejenigen Materialien, deren Anteil im System der kleinere ist und die Matrixmaterialien sind diejenigen Materialien, deren Anteil im System der größere ist. In Einzelfällen kann jedoch der Anteil eines einzelnen Matrixmaterials im System kleiner sein als der Anteil eines einzelnen Dotanden.

[0105] In einer weiteren bevorzugten Ausführungsform der Erfindung werden die Verbindungen gemäß der allgemeinen Formel (1) als eine Komponente von Mixed-Matrix-Systemen verwendet. Die Mixed-Matrix-Systeme umfassen bevorzugt zwei oder drei verschiedene Matrixmaterialien, besonders bevorzugt zwei verschiedene Matrixmaterialien. Bevorzugt stellt dabei eines der beiden Materialien ein Material mit Lochtransportierenden Eigenschaften und das andere Material ein Material mit elektronentransportierenden Eigenschaften dar. Die gewünschten elektronentransportierenden und Lochtransportierenden Eigenschaften der Mixed-Matrix-Komponenten können jedoch auch hauptsächlich oder vollständig in einer einzigen Mixed-Matrix-Komponente vereinigt sein, wobei die weitere bzw. die weiteren Mixed-Matrix-Komponenten andere Funktionen erfüllen. Die beiden unterschiedlichen Matrixmaterialien können dabei in einem Verhältnis von 1:50 bis 1:1, bevorzugt 1:20 bis 1:1, besonders bevorzugt 1:10 bis 1:1 und ganz besonders bevorzugt 1:4 bis 1:1 vorliegen. Bevorzugt werden Mixed-Matrix-Systeme in phosphoreszierenden organischen Elektrolumineszenzvorrichtungen eingesetzt. Genauere Angaben zu Mixed-Matrix-Systemen sind unter anderem in der Anmeldung WO 2010/108579 enthalten.

[0106] Die Mixed-Matrix-Systeme können einen oder mehrere Dotanden umfassen, bevorzugt einen oder mehrere phosphoreszierende Dotanden. Allgemein werden Mixed-Matrix-Systeme bevorzugt in phosphoreszierenden organischen Elektrolumineszenzvorrichtungen eingesetzt.

[0107] Besonders geeignete Matrixmaterialien, welche in Kombination mit den erfindungsgemäßen Verbindungen als Matrixkomponenten eines Mixed-Matrix-Systems verwendet werden können, sind ausgewählt aus den unten angegebenen bevorzugten Matrixmaterialien für phosphoreszierende Dotanden oder den bevorzugten Matrixmaterialien für fluoreszierende Dotanden, je nachdem welche Art von Dotand im mixed-Matrix-System eingesetzt wird.

[0108] Bevorzugte phosphoreszierende Dotanden zur Verwendung in Mixed-Matrix-Systemen sind die in der obenstehenden Tabelle aufgeführten phosphoreszierenden Dotanden.

[0109] Im Folgenden werden die in den erfindungsgemäßen Vorrichtungen in den betreffenden Funktionen bevorzugt eingesetzten Materialien aufgeführt.

[0110] Bevorzugte fluoreszierende Dotanden sind ausgewählt aus der Klasse der Arylamine. Unter einem Arylamin bzw. einem aromatischen Amin im Sinne dieser Erfindung wird eine Verbindung verstanden, die drei

substituierte oder unsubstituierte aromatische oder heteroaromatische Ringsysteme direkt an den Stickstoff gebunden enthält. Bevorzugt ist mindestens eines dieser aromatischen oder heteroaromatischen Ringsysteme ein kondensiertes Ringsystem, besonders bevorzugt mit mindestens 14 aromatischen Ringatomen. Bevorzugte Beispiele hierfür sind aromatische Anthracenamine, aromatische Anthracendiamine, aromatische Pyrenamine, aromatische Pyrendiamine, aromatische Chrysenamine oder aromatische Chrysendiamine. Unter einem aromatischen Anthracenamin wird eine Verbindung verstanden, in der eine Diarylaminogruppe direkt an eine Anthracengruppe gebunden ist, vorzugsweise in 9-Position. Unter einem aromatischen Anthracendiamin wird eine Verbindung verstanden, in der zwei Diarylaminogruppen direkt an eine Anthracengruppe gebunden sind, vorzugsweise in 9,10-Position. Aromatische Pyrenamine, Pyrendiamine, Chrysenamine und Chrysendiamine sind analog dazu definiert, wobei die Diarylaminogruppen am Pyren bevorzugt in 1-Position bzw. in 1,6-Position gebunden sind.

[0111] Als Matrixmaterialien, bevorzugt für fluoreszierende Dotanden, kommen neben den erfindungsgemäßen Verbindungen Materialien verschiedener Stoffklassen in Frage. Bevorzugte Matrixmaterialien sind ausgewählt aus den Klassen der Oligoarylene (z. B. 2,2',7,7'-Tetraphenylspirobifluoren gemäß EP 676461 oder Dinaphthylanthracen), insbesondere der Oligoarylene enthaltend kondensierte aromatische Gruppen, der Oligoarylenvinylene (z. B. DPVBi oder Spiro-DPVBi gemäß EP 676461), der polypodalen Metallkomplexe (z. B. gemäß WO 2004/081017), der lochleitenden Verbindungen (z. B. gemäß WO 2004/058911), der elektronenleitenden Verbindungen, insbesondere Ketone, Phosphinoxide, Sulfoxide, etc. (z. B. gemäß WO 2005/084081 und WO 2005/084082), der Atropisomere (z. B. gemäß WO 2006/048268), der Boronsäurederivate (z. B. gemäß WO 2006/117052) oder der Benzanthracene (z. B. gemäß WO 2008/145239). Besonders bevorzugte Matrixmaterialien sind ausgewählt aus den Klassen der Oligoarylene, enthaltend Naphthalin, Anthracen, Benzanthracen und/oder Pyren oder Atropisomere dieser Verbindungen, der Oligoarylenvinylene, der Ketone, der Phosphinoxide und der Sulfoxide. Ganz besonders bevorzugte Matrixmaterialien sind ausgewählt aus den Klassen der Oligoarylene, enthaltend Anthracen, Benzanthracen, Benzphenanthren und/oder Pyren oder Atropisomere dieser Verbindungen. Unter einem Oligoarylen im Sinne dieser Erfindung soll eine Verbindung verstanden werden, in der mindestens drei Aryl- bzw. Arylengruppen aneinander gebunden sind.

[0112] Bevorzugte Matrixmaterialien für phosphoreszierende Dotanden sind neben den erfindungsgemäßen Verbindungen aromatische Amine, insbesondere Triarylamine, z. B. gemäß US 2005/0069729, Carbazolderivate (z. B. CBP, N,N-Biscarbazolylbiphenyl) oder Verbindungen gemäß WO 2005/039246, US 2005/0069729, JP 2004/288381, EP 1205527 oder WO 2008/086851, verbrückte Carbazolderivate, z. B. gemäß WO 2011/088877 und WO 2011/128017, Indenocarbazolderivate, z. B. gemäß WO 2010/136109 und WO 2011/000455, Azacarbazolderivate, z. B. gemäß EP 1617710, EP 1617711, EP 1731584, JP 2005/347160, Indolocarbazolderivate, z. B. gemäß WO 2007/063754 oder WO 2008/056746, Ketone, z. B. gemäß WO 2004/093207 oder WO 2010/006680, Phosphinoxide, Sulfoxide und Sulfone, z. B. gemäß WO 2005/003253, Oligophenylene, bipolare Matrixmaterialien, z. B. gemäß WO 2007/137725, Silane, z. B. gemäß WO 2005/111172, Azaborole oder Boronester, z. B. gemäß WO 2006/117052, Triazinderivate, z. B. gemäß WO 2010/015306, WO 2007/063754 oder WO 2008/056746, Zinkkomplexe, z. B. gemäß EP 652273 oder WO 2009/062578, Aluminiumkomplexe, z. B. BAiq, Diazasilol- und Tetraazasilol-Derivate, z. B. gemäß WO 2010/054729, Diazaphosphol-Derivate, z. B. gemäß WO 2010/054730 und Aluminiumkomplexe, z. B. BAIQ.

[0113] Geeignete Ladungstransportmaterialien, wie sie in der Lochinjektions- bzw. Lochtransportschicht oder in der Elektronentransportschicht der erfindungsgemäßen organischen Elektrolumineszenzvorrichtung verwendet werden können, sind neben den erfindungsgemäßen Verbindungen beispielsweise die in Y. Shirota et al., Chem. Rev. 2007, 107(4), 953–1010 offenbarten Verbindungen oder andere Materialien, wie sie gemäß dem Stand der Technik in diesen Schichten eingesetzt werden.

[0114] Als Kathode der organischen Elektrolumineszenzvorrichtung sind Metalle mit geringer Austrittsarbeit, Metalllegierungen oder mehrlagige Strukturen aus verschiedenen Metallen bevorzugt, wie beispielsweise Erdalkalimetalle, Alkalimetalle, Hauptgruppenmetalle oder Lanthanoide (z. B. Ca, Ba, Mg, Al, In, Mg, Yb, Sm, etc.). Weiterhin eignen sich Legierungen aus einem Alkali- oder Erdalkalimetall und Silber, beispielsweise eine Legierung aus Magnesium und Silber. Bei mehrlagigen Strukturen können auch zusätzlich zu den genannten Metallen weitere Metalle verwendet werden, die eine relativ hohe Austrittsarbeit aufweisen, wie z. B. Ag oder Al, wobei dann in der Regel Kombinationen der Metalle, wie beispielsweise Ca/Ag, Mg/Ag oder Ba/Ag verwendet werden. Es kann auch bevorzugt sein, zwischen einer metallischen Kathode und dem organischen Halbleiter eine dünne Zwischenschicht eines Materials mit einer hohen Dielektrizitätskonstante einzubringen. Hierfür kommen beispielsweise Alkalimetall- oder Erdalkalimetallfluoride, aber auch die entsprechenden Oxide

oder Carbonate in Frage (z. B. LiF, Li₂O, BaF₂, MgO, NaF, CsF, Cs₂CO₃, etc.). Weiterhin kann dafür Lithiumchinolinat (LiQ) verwendet werden. Die Schichtdicke dieser Schicht beträgt bevorzugt zwischen 0.5 und 5 nm.

[0115] Als Anode sind Materialien mit hoher Austrittsarbeit bevorzugt. Bevorzugt weist die Anode eine Austrittsarbeit größer 4.5 eV vs. Vakuum auf. Hierfür sind einerseits Metalle mit hohem Redoxpotential geeignet, wie beispielsweise Ag, Pt oder Au. Es können andererseits auch Metall/Metalloxid-Elektroden (z. B. Al/Ni/Ni-Ox, Al/PtO_x) bevorzugt sein. Für einige Anwendungen muss mindestens eine der Elektroden transparent oder teiltransparent sein, um entweder die Bestrahlung des organischen Materials (organische Solarzelle) oder die Auskopplung von Licht (OLED, O-LASER) zu ermöglichen. Bevorzugte Anodenmaterialien sind hier leitfähige gemischte Metalloxide. Besonders bevorzugt sind Indium-Zinn-Oxid (ITO) oder Indium-Zink Oxid (IZO). Bevorzugt sind weiterhin leitfähige, dotierte organische Materialien, insbesondere leitfähige dotierte Polymere.

[0116] Die Vorrichtung wird entsprechend (je nach Anwendung) strukturiert, kontaktiert und schließlich versiegelt, da sich die Lebensdauer der erfindungsgemäßen Vorrichtungen bei Anwesenheit von Wasser und/oder Luft verkürzt.

[0117] In einer bevorzugten Ausführungsform ist die erfindungsgemäße organische Elektrolumineszenzvorrichtung dadurch gekennzeichnet, dass eine oder mehrere Schichten mit einem Sublimationsverfahren beschichtet werden. Dabei werden die Materialien in Vakuum-Sublimationsanlagen bei einem Anfangsdruck kleiner 10⁻⁵ mbar, bevorzugt kleiner 10⁻⁶ mbar aufgedampft. Dabei ist es jedoch auch möglich, dass der Anfangsdruck noch geringer ist, beispielsweise kleiner 10⁻⁷ mbar.

[0118] Bevorzugt ist ebenfalls eine organische Elektrolumineszenzvorrichtung, dadurch gekennzeichnet, dass eine oder mehrere Schichten mit dem OVPD (Organic Vapour Phase Deposition) Verfahren oder mit Hilfe einer Trägergassublimation beschichtet werden. Dabei werden die Materialien bei einem Druck zwischen 10⁻⁵ mbar und 1 bar aufgebracht. Ein Spezialfall dieses Verfahrens ist das OVJP (Organic Vapour Jet Printing) Verfahren, bei dem die Materialien direkt durch eine Düse aufgebracht und so strukturiert werden (z. B. M. S. Arnold et al., Appl. Phys. Lett. 2008, 92, 053301).

[0119] Weiterhin bevorzugt ist eine organische Elektrolumineszenzvorrichtung, dadurch gekennzeichnet, dass eine oder mehrere Schichten aus Lösung, wie z. B. durch Spincoating, oder mit einem beliebigen Druckverfahren, wie z. B. Siebdruck, Flexodruck, Nozzle Printing oder Offsetdruck, besonders bevorzugt aber LITT (Light Induced Thermal Imaging, Thermotransferdruck) oder Ink-Jet Druck (Tintenstrahldruck), hergestellt werden. Hierfür sind lösliche Verbindungen gemäß Formel (1) nötig. Hohe Löslichkeit lässt sich durch geeignete Substitution der Verbindungen erreichen.

[0120] Weiterhin bevorzugt ist es, dass zur Herstellung einer erfindungsgemäßen organischen Elektrolumineszenzvorrichtung eine oder mehrere Schichten aus Lösung und eine oder mehrere Schichten durch ein Sublimationsverfahren aufgetragen werden.

[0121] Erfindungsgemäß können die elektronischen Vorrichtungen enthaltend eine oder mehrere Verbindungen gemäß der allgemeinen Formel (1) in Displays, als Lichtquellen in Beleuchtungsanwendungen sowie als Lichtquellen in medizinischen und/oder kosmetischen Anwendungen (z. B. Lichttherapie) eingesetzt werden.

[0122] Vorrichtungen enthaltend die Verbindungen der allgemeinen Formel (1) können sehr vielseitig eingesetzt werden. So können, beispielsweise, elektrolumineszierende Vorrichtungen enthaltend eine oder mehrere Verbindungen nach der allgemeinen Formel (1) in Displays für Fernseher, Mobiltelefone, Computer und Kameras eingesetzt werden. Die Vorrichtungen können aber auch in Beleuchtungsanwendungen verwendet werden. Weiterhin können elektrolumineszierende Vorrichtungen, z. B. in OLEDs oder OLECs, enthaltend wenigstens eine der Verbindung nach der allgemeinen Formel (1) in der Medizin oder Kosmetik zu Phototherapie genutzt werden. Somit kann eine Vielzahl von Erkrankungen (Psoriasis, atopische Dermatitis, Inflammation, Akne, Hautkrebs etc.) oder die Vermeidung sowie Reduktion von Hautfaltenbildung, Hautrötung und Hautalterung behandelt werden. Weiterhin können die lichtemittierenden Vorrichtungen dazu genutzt werden, um Getränke, Speisen oder Lebensmittel frisch zu halten oder um Geräte (bspw. medizinische Geräte) zu sterilisieren.

[0123] Die erfindungsgemäßen Verbindungen bzw. die erfindungsgemäßen organischen Elektrolumineszenzvorrichtungen zeichnen sich durch folgende überraschende Vorteile gegenüber dem Stand der Technik aus:

1. Die erfindungsgemäßen Verbindungen eignen sich sehr gut für den Einsatz in einer Lochtransportschicht oder einer Lochinjektionsschicht in elektronischen Vorrichtungen, wie beispielsweise in organischen Elektrolumineszenzvorrichtungen, insbesondere aufgrund ihrer hohen Lochbeweglichkeit.
2. Die erfindungsgemäßen Verbindungen weisen eine relativ niedrige Sublimationstemperatur, eine hohe Temperaturstabilität sowie eine hohe Oxidationsstabilität und eine hohe Glasübergangtemperatur auf, was sowohl für die Prozessierbarkeit, beispielweise aus Lösung oder aus der Gasphase, als auch für die Verwendung in elektronischen Vorrichtungen vorteilhaft ist.
3. Die Verwendung der erfindungsgemäßen Verbindungen in elektronischen Vorrichtungen, insbesondere eingesetzt als Lochtransport- oder Lochinjektionsmaterial führt zu hohen Effizienzen, geringen Betriebspannungen sowie zu langen Lebensdauern.

[0124] Es sei darauf hingewiesen, dass Variationen der in der vorliegenden Erfindung beschriebenen Ausführungsformen unter den Umfang dieser Erfindung fallen. Jedes in der vorliegenden Erfindung offenbarte Merkmal kann, sofern dies nicht explizit ausgeschlossen wird, durch alternative Merkmale, die demselben, einem äquivalenten oder einem ähnlichen Zweck dienen, ausgetauscht werden. Somit ist jedes in der vorliegenden Erfindung offenbarte Merkmal, sofern nichts anderes gesagt wurde, als Beispiel einer generischen Reihe oder als äquivalentes oder ähnliches Merkmal zu betrachten.

[0125] Alle Merkmale der vorliegenden Erfindung können in jeder Art miteinander kombiniert werden, es sei denn dass sich bestimmte Merkmale und/oder Schritte sich gegenseitig ausschließen. Dies gilt insbesondere für bevorzugte Merkmale der vorliegenden Erfindung. Gleichermaßen können Merkmale nicht wesentlicher Kombinationen separat verwendet werden (und nicht in Kombination).

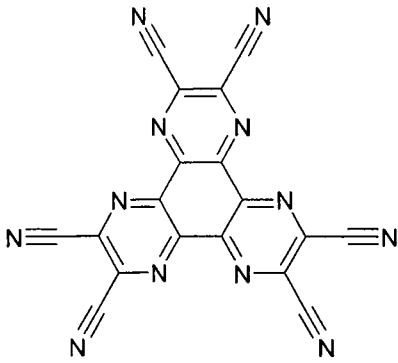
[0126] Es sei ferner darauf hingewiesen, dass viele der Merkmale, und insbesondere die der bevorzugten Ausführungsformen der vorliegenden Erfindung selbst erfinderisch und nicht lediglich als Teil der Ausführungsformen der vorliegenden Erfindung zu betrachten sind. Für diese Merkmale kann ein unabhängiger Schutz zusätzlich oder alternativ zu jeder gegenwärtig beanspruchten Erfindung begehrt werden.

[0127] Die mit der vorliegenden Erfindung offengelegte Lehre zum technischen Handeln kann abstrahiert und mit anderen Beispielen kombiniert werden.

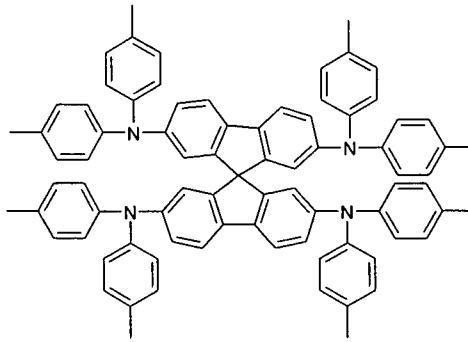
[0128] Die Erfindung wird durch die nachfolgenden Beispiele näher erläutert, ohne sie dadurch einschränken zu wollen.

Beispiele

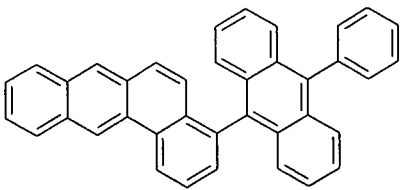
Materialien



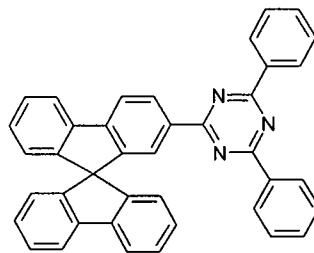
HIL1



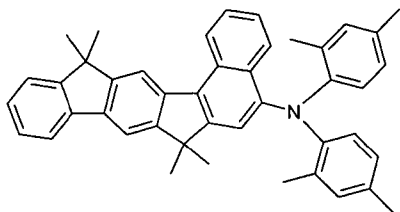
HIL2



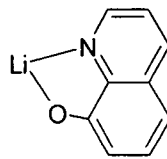
H1



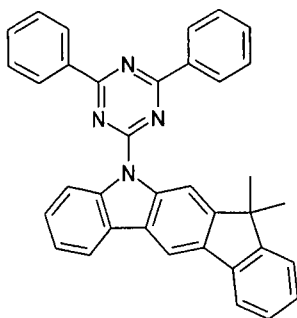
ETM1



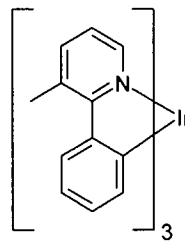
SEB1



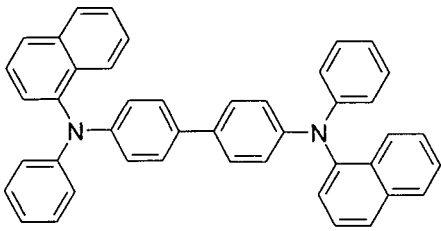
LiQ



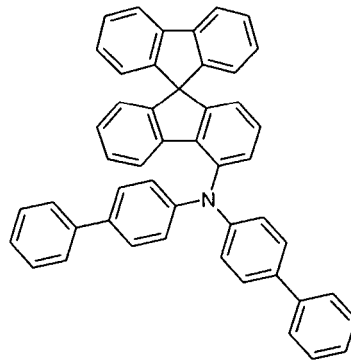
H2



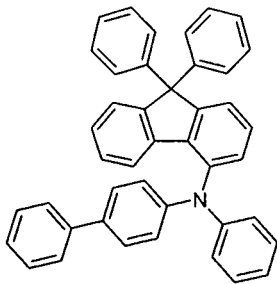
Irpy



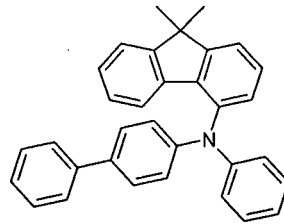
NPB



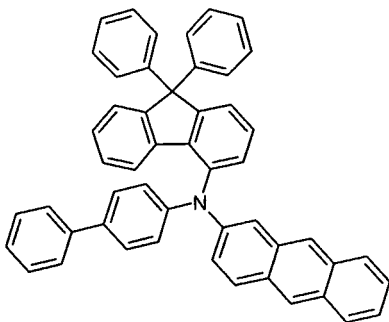
HTMV1



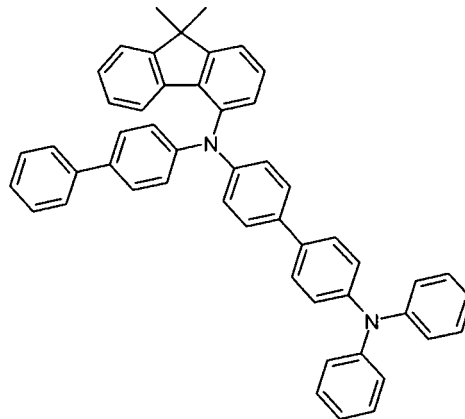
HTMV2



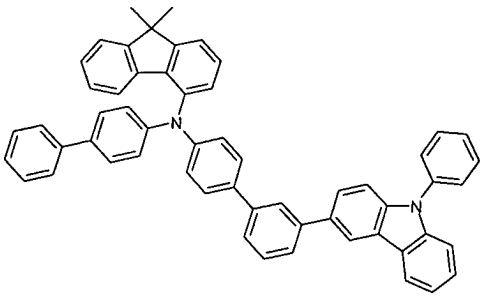
HTMV3



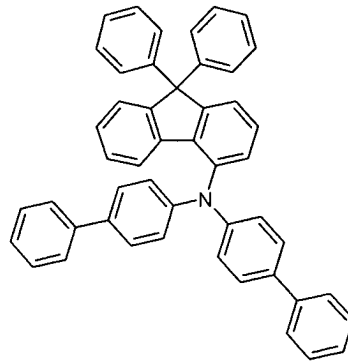
HTMV4



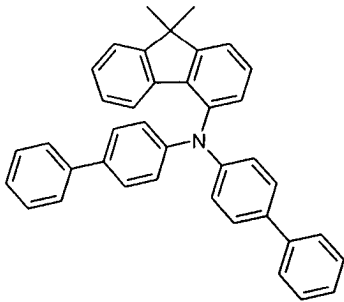
HTMV5



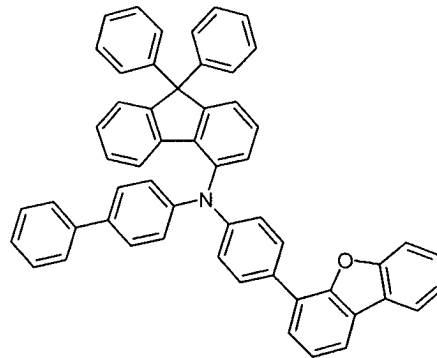
HTMV6



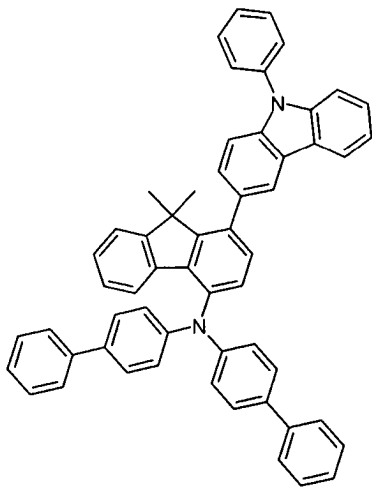
(1-1)



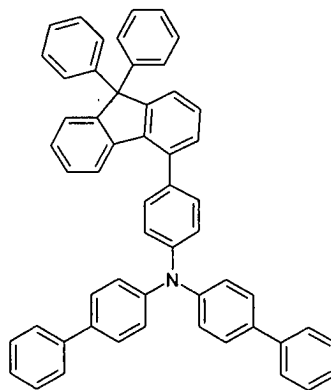
(1-4)



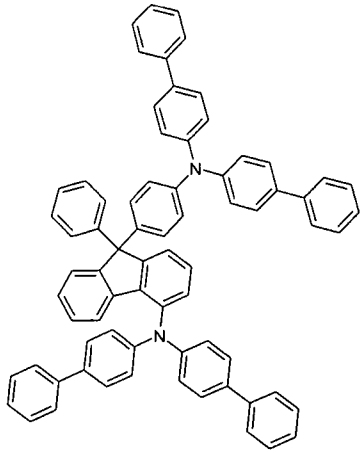
(1-7)



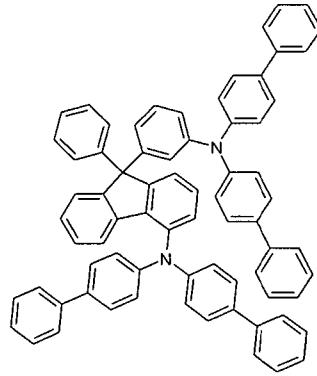
(5-1)



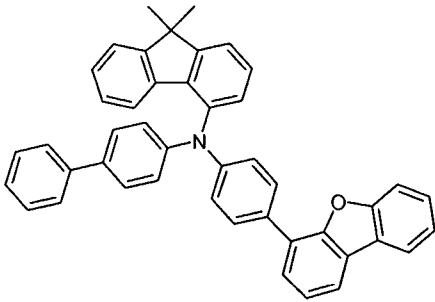
(4-1)



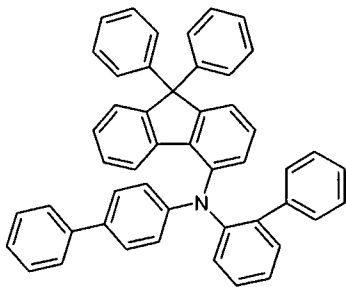
(1-12)



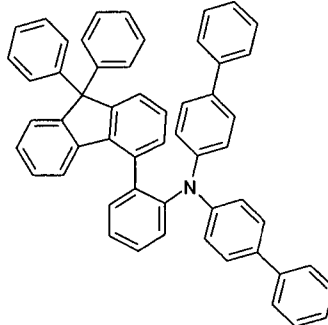
(1-13)



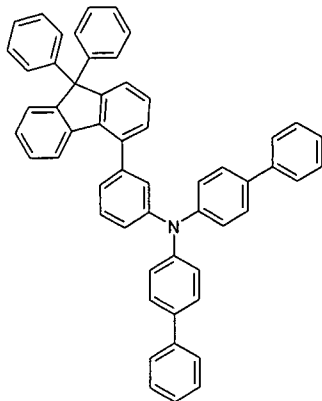
(1-14)



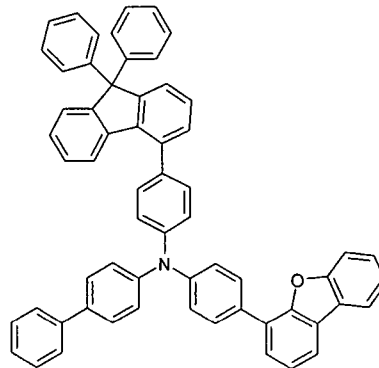
(1-15)



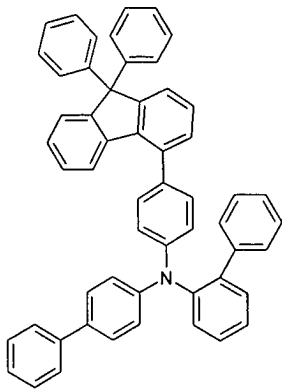
(6-3)



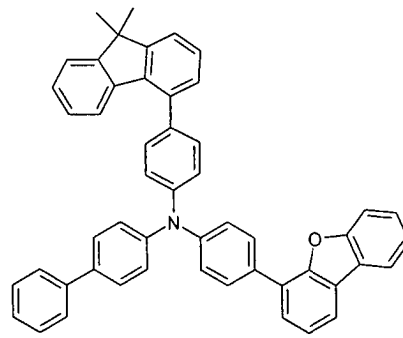
(6-2)



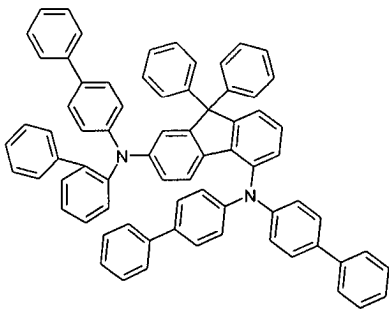
(6-1)



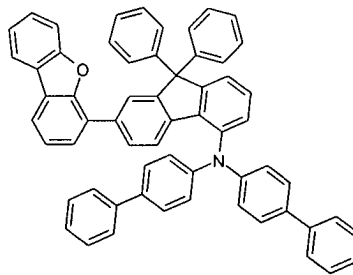
(6-4)



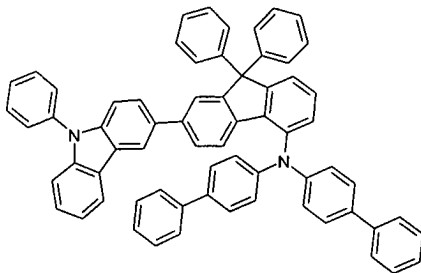
(6-5)



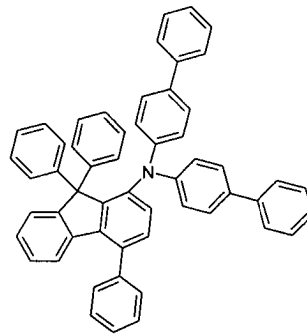
(8-1)



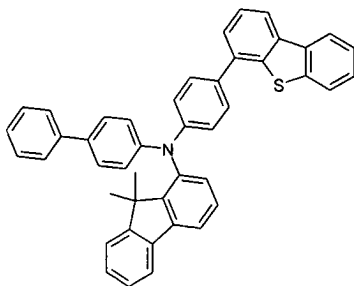
(7-1)



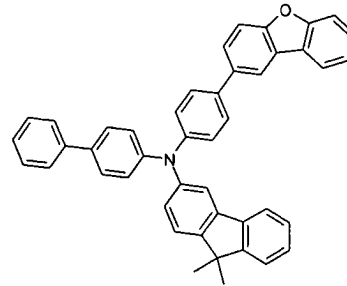
(7-2)



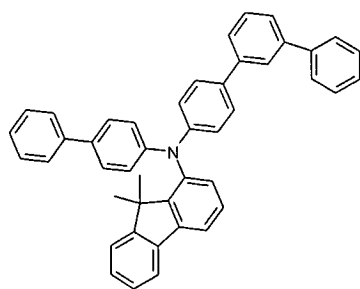
(9-2)



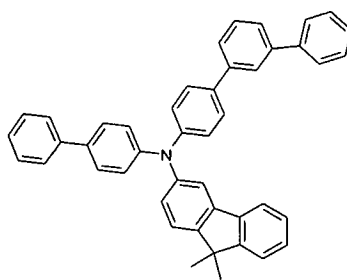
(2-7)



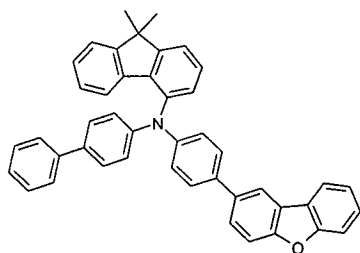
(2-8)



(2-10)



(2-9)

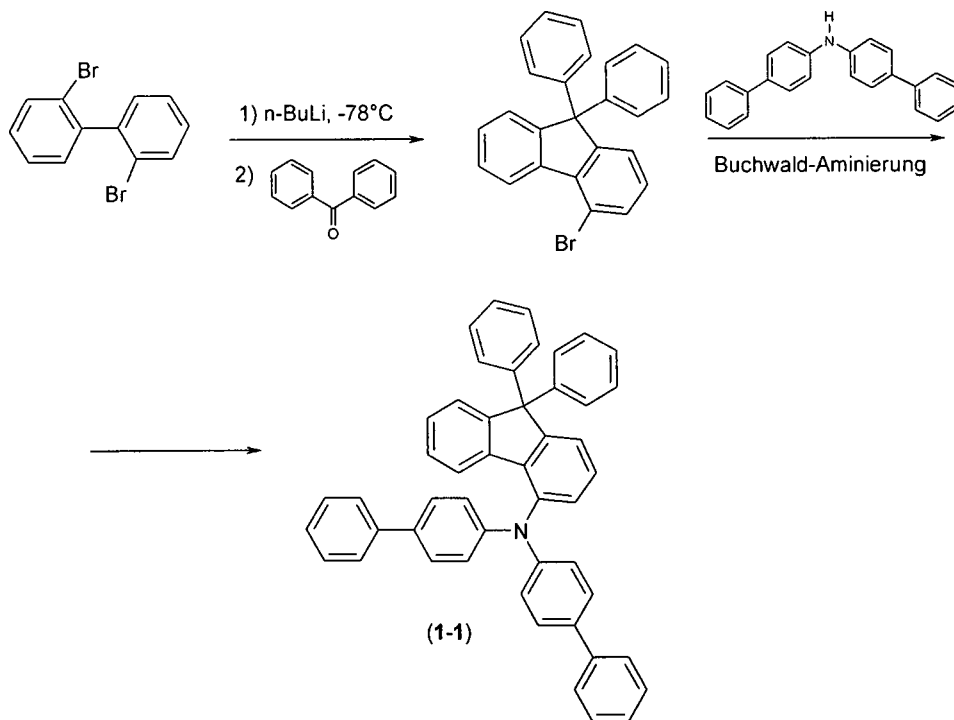


(1-17)

[0129] Die Materialien HIL1, HIL2 (EP 0676461), H1 (WO 2008/145239), H2 (WO 2010/136109), ETM1 (WO 2005/053055), SEB1 (WO 2008/006449), LiQ, Irpy und NPB sind dem Fachmann aus dem Stand der Technik gut bekannt. Die Verbindungen HTMV1 bis HTMV6 sind Vergleichsverbindungen, die analog zu dem in Beispiel 1 beschriebenen Verfahren hergestellt werden können. Die Verbindungen (1-1), (1-4), (1-7) (5-1), (4-1), (1-12), (1-13), (1-14), (1-15), (6-3), (6-2), (6-1), (6-4), (6-5), (8-1), (7-2), (7-1), (9-2), (2-7), (2-8) und (1-17) sind erfindungsgemäß.

Beispiel 1

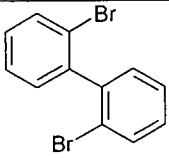
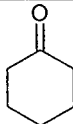
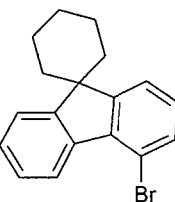
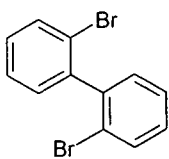

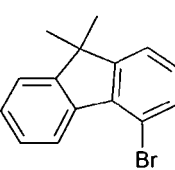
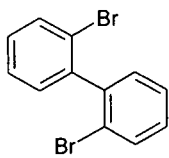
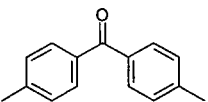
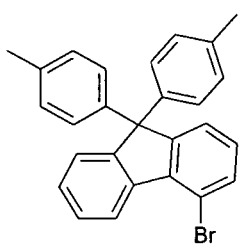
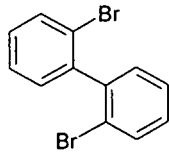
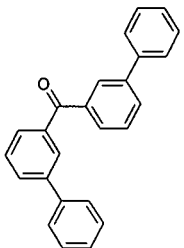
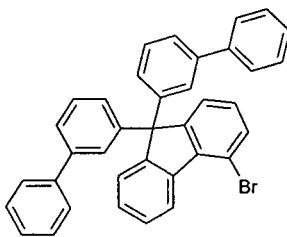
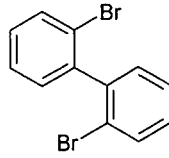
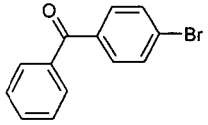
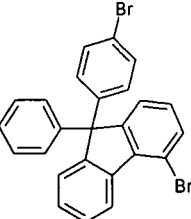
Synthese der Verbindung Bis-biphenyl-4-yl-(9,9-diphenyl-9H-fluoren-4-yl)-amin (1-1) sowie der Verbindungen (1-2) bis (1-12)

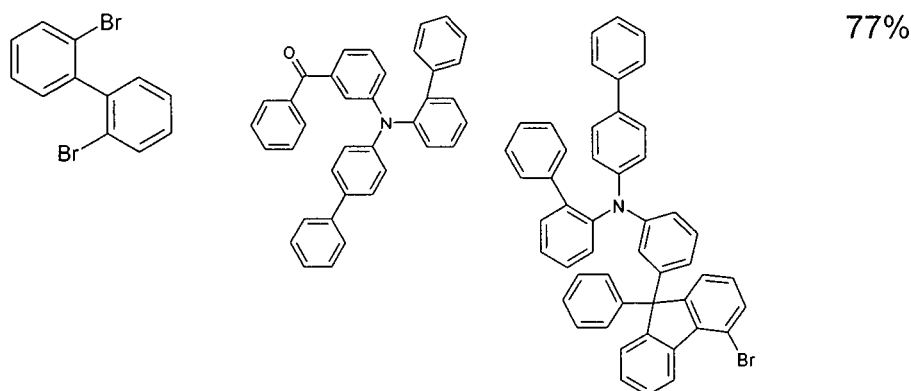
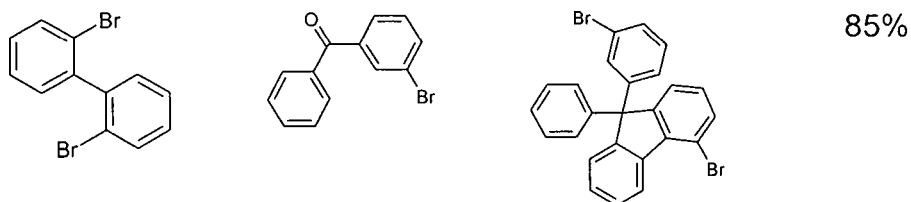


4-Bromo-9,9-diphenyl-9H-fluoren

[0130] 37 g (152 mmol) 2,2'-Dibromo-biphenyl werden in einem ausgeheizten Kolben in 300 mL getrocknetem THF gelöst. Die Reaktionsmischung wird auf -78°C gekühlt. Bei dieser Temperatur werden 75 mL einer 15%-igen Lösung n-BuLi in Hexan (119 mmol) langsam zugetropft (Dauer: ca 1 Stunde). Der Ansatz wird 1 h bei -70°C nachgerührt. Anschließend werden 21,8 g Benzophenon (119 mmol) in 100 ml THF gelöst und bei -70°C zugetropft. Nach beendeter Zugabe wird die Reaktionsmischung langsam auf Raumtemperatur erwärmt, mit NH_4Cl gequencht und anschließend am Rotationsverdampfer eingeeengt. Die einrotierte Lösung wird vorsichtig mit 510 ml Essigsäure versetzt und anschließen werden 100 ml rauchende HCl zugegeben. Der Ansatz wird auf 75°C erhitzt und 4 h auf dieser Temperatur gehalten. Dabei fällt ein weißer Feststoff aus. Der Ansatz wird dann auf Raumtemperatur abgekühlt, der ausgefallene Feststoff wird abgesaugt und mit Methanol nachgewaschen. Der Rückstand wird im Vakuum bei 40°C getrocknet. Ausbeute beträgt 33,2 g (83 mmol) (70% der Theorie)

[0131] Analog dazu werden die folgenden bromierten Verbindungen hergestellt:

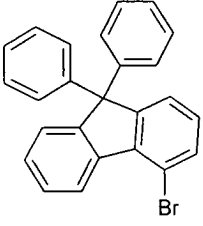
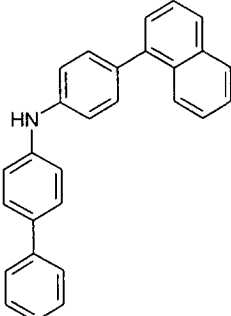
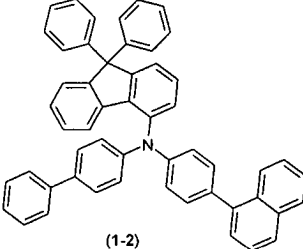
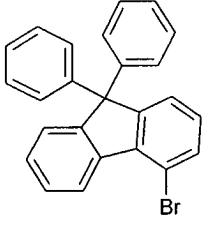
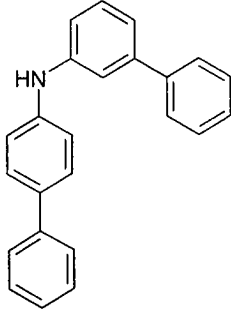
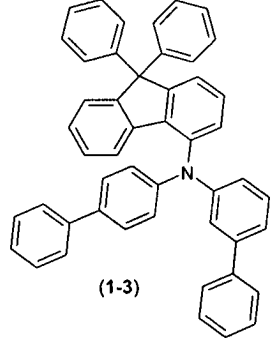
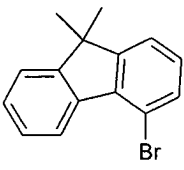
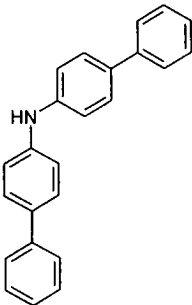
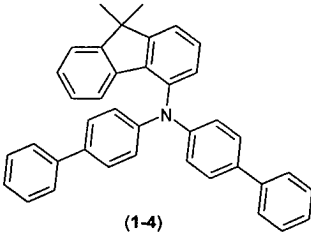
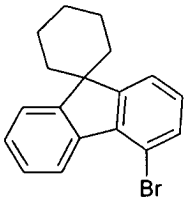
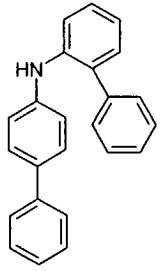
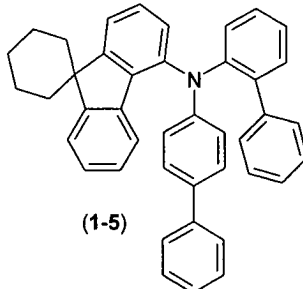
Edukt 1	Edukt 2	Produkt	Ausbeute
			78%
			70%
			82%
			85%
			80%

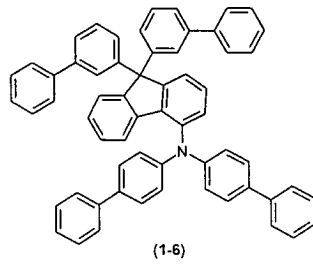
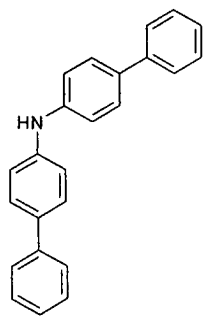
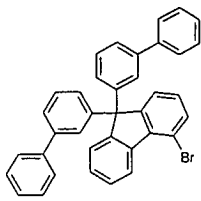


Bis-biphenyl-4-yl-(9,9-diphenyl-9H-fluoren-4-yl)-amin (1-1)

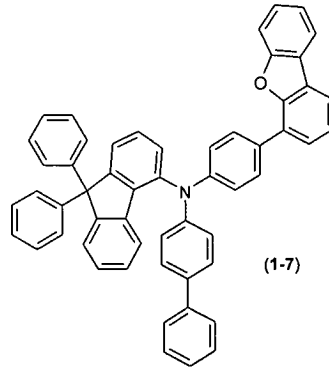
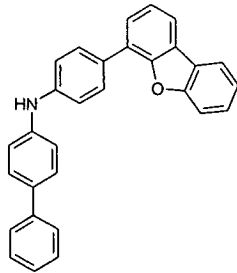
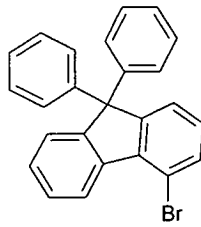
[0132] 17 g Bis-biphenyl-4-yl-amin (53 mmol) und 23,1 g 4-Bromo-9,9-diphenyl-9H-fluoren (58 mmol) werden in 500 mL Toluol gelöst: Die Lösung wird entgast und mit N_2 gesättigt. Danach wird sie mit 5,3 mL (5,3 mmol) einer 1 M Tri-tert-Butylphosphin-Lösung und 0,6 g (2,65 mmol) Palladium(II)acetat versetzt. Anschließend werden 12,7 g Natrium-tert-butylat (132,23 mmol) zugegeben. Die Reaktionsmischung wird 3 h unter Schutzatmosphäre zum Sieden erhitzt. Das Gemisch wird im Anschluss zwischen Toluol und Wasser verteilt, die organische Phase dreimal mit Wasser gewaschen, über Na_2SO_4 getrocknet und einrotiert. Nach Filtration des Rohproduktes über Kieselgel mit Toluol wird der verbleibende Rückstand aus Heptan/Toluol umkristallisiert und abschließend im Hochvakuum sublimiert. Die Reinheit beträgt 99,9%. Die Ausbeute beträgt 29 g (87% der Theorie).

[0133] Analog hierzu werden die folgenden Verbindungen (1-2) bis (1-17) hergestellt.

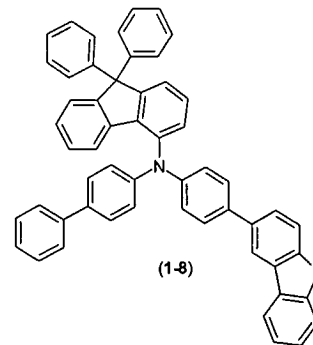
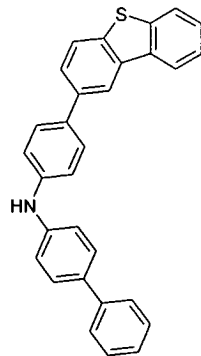
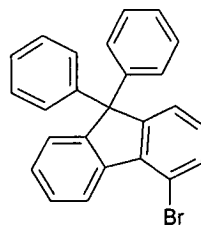
Edukt 1	Edukt 2	Produkt	Ausbeute
		 (1-2)	78 %
		 (1-3)	83%
		 (1-4)	92%
		 (1-5)	88%



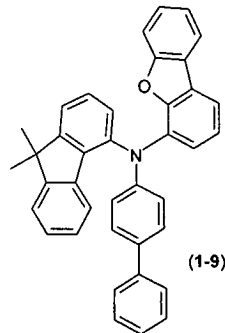
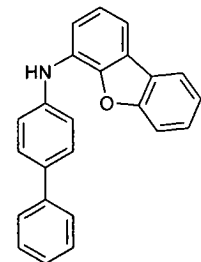
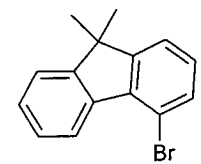
77%



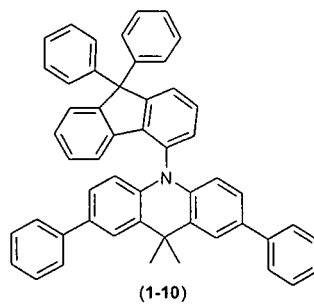
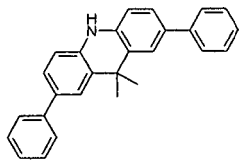
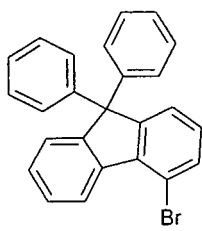
75%



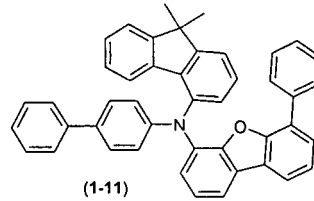
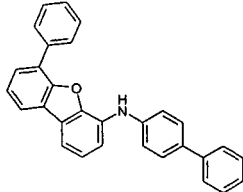
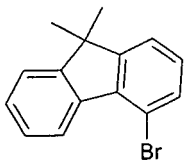
80%



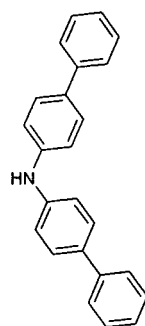
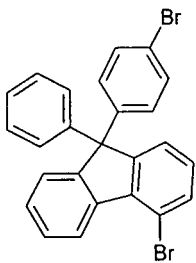
77%



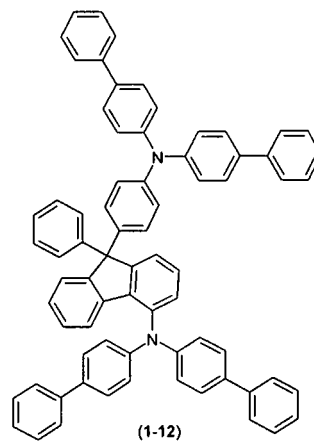
71%



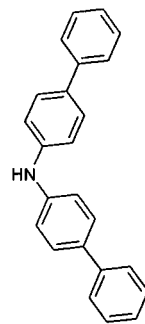
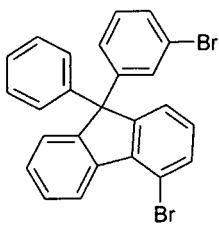
70%



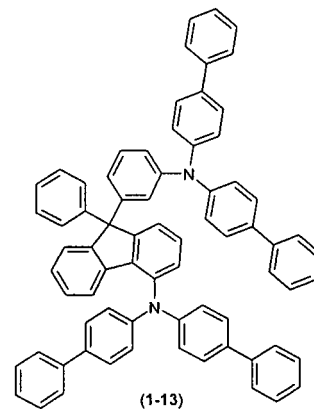
2 Äquiv.



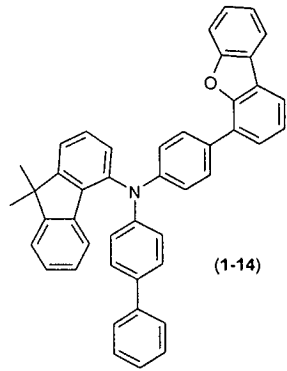
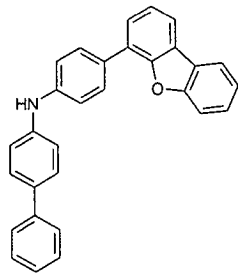
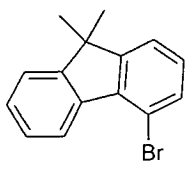
75%



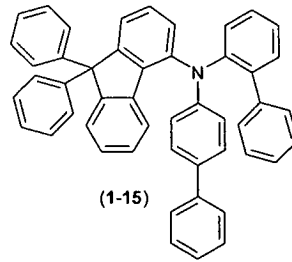
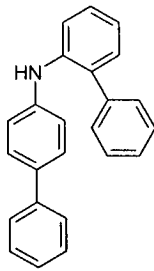
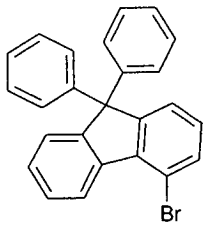
2 Äquiv.



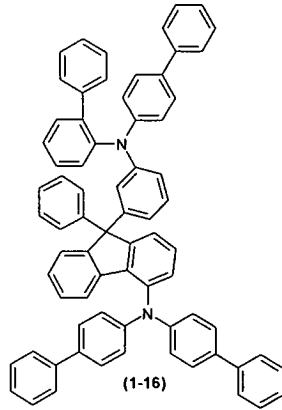
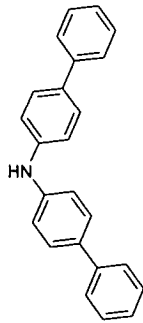
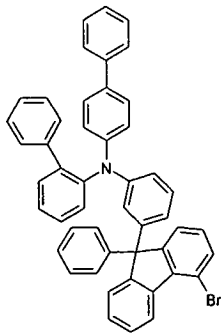
77%



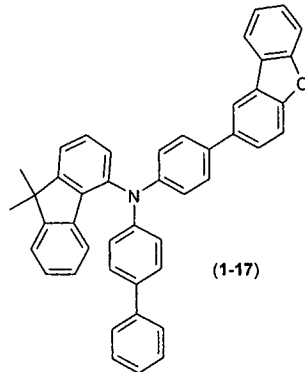
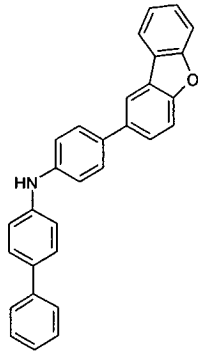
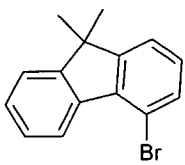
75%



85%



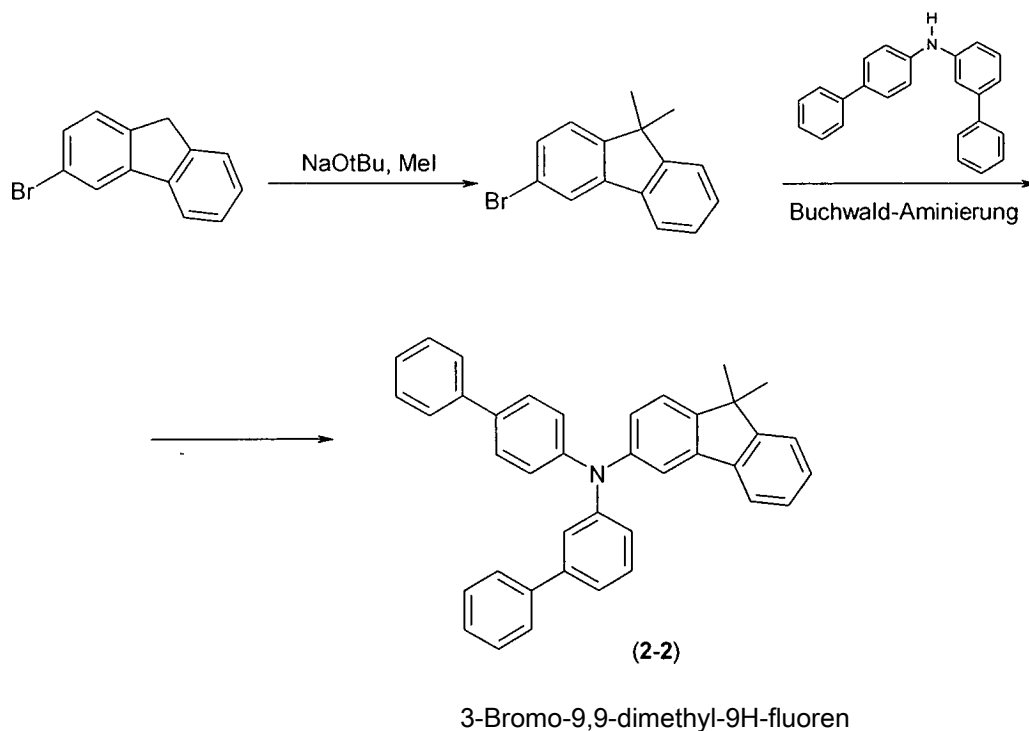
79%



72%

Beispiel 2

Synthese der Verbindung Biphenyl-3-yl-biphenyl-4-yl-(9,9-dimethyl-9H-fluoren-3-yl)-amin (2-1) sowie der Verbindungen (2-2) bis (2-10)



[0134] 29,5 g (120 mmol) 3-Bromo-9H-fluoren (Tetrahedron Letters, 51,37, 4894–4897; 2010) werden in einem ausgeheizten Kolben in 220 mL getrocknetem DMSO gelöst. Bei Raumtemperatur werden 34,7 g (361 mmol) NaO^tBu zugegeben. Die Suspension wird auf eine Innentemperatur von 65 °C gebracht. Bei dieser Temperatur wird eine Lösung von 22,5 mL (361 mmol) Iodmethan in DMSO (50 mL) zugetropft, dass die Innentemperatur 65 °C nicht übersteigt (Dauer: ca. 30 min). Der Ansatz wird für weitere 30 min. bei 65 °C Innentemperatur gehalten, und anschließend auf 400 mL einer eiskalten wässrigen NH₄OH-Lösung (1/1, v/v) gegossen und ca. 20 min. gerührt. Der ausgefallene Feststoff wird abgesaugt und nach einander mit ca. 200 mL H₂O und Methanol gewaschen. Ausbeute: 31 g (114 mmol) (95% der Theorie).

[0135] Analog hierzu werden die folgenden bromierten Verbindungen hergestellt:

Edukt 1	Edukt 2	Produkt	Ausbeute
	H ₃ C—I		78 %
			85%

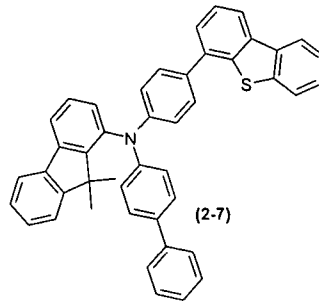
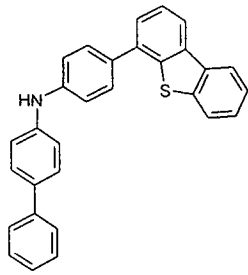
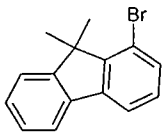
Biphenyl-3-yl-biphenyl-4-yl-(9,9-dimethyl-9H-fluoren-3-yl)-amin (2-1)

[0136] 30 g Biphenyl-3-yl-biphenyl-4-yl-amin (93,4 mmol) und 25,5 g 3-Bromo-9,9-dimethyl-9H-fluoren (93,4 mol) werden in 600 ml Toluol gelöst: Die Lösung wird entgast und mit N₂ gesättigt. Danach wird sie mit 3,2 g (3,73 mmol) Tri-tert-Butylphosphin und 0,42 g (1,87 mmol) Palladium(II)acetat versetzt. Anschließend werden 13,9 g Natrium-tert-butylat (140 mmol) zugegeben. Die Reaktionsmischung wird 5 h unter Schutzatmosphäre zum

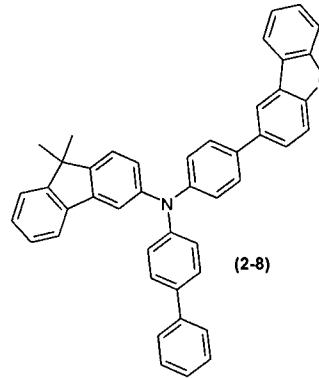
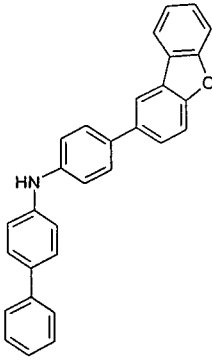
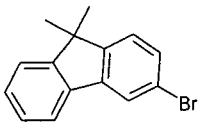
Sieden erhitzt. Das Gemisch wird im Anschluss zwischen Toluol und Wasser verteilt, die organische Phase dreimal mit Wasser gewaschen, über Na_2SO_4 getrocknet und einrotiert. Nach Filtration des Rohproduktes über Kieselgel mit Toluol wird der verbleibende Rückstand aus Heptan/Toluol umkristallisiert und abschließend im Hochvakuum sublimiert, Reinheit beträgt 99.9%. Die Ausbeute beträgt 37,8 g (79% der Theorie).

[0137] Analog dazu werden die folgenden Verbindungen (2-2) bis (2-10) hergestellt:

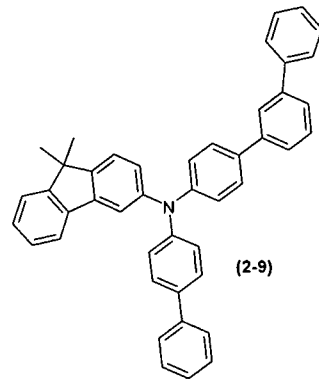
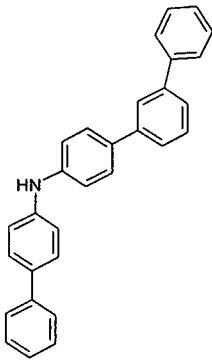
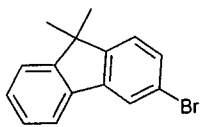
Edukt 1	Edukt 2	Produkt	Ausbeute
			78 %
			82%
			80%
			92%
			75%



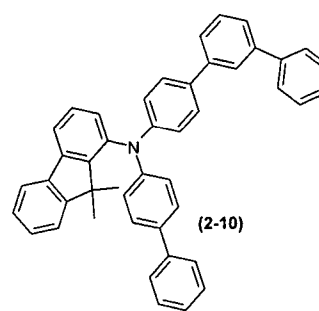
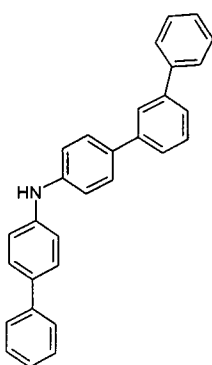
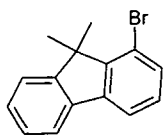
67%



73%



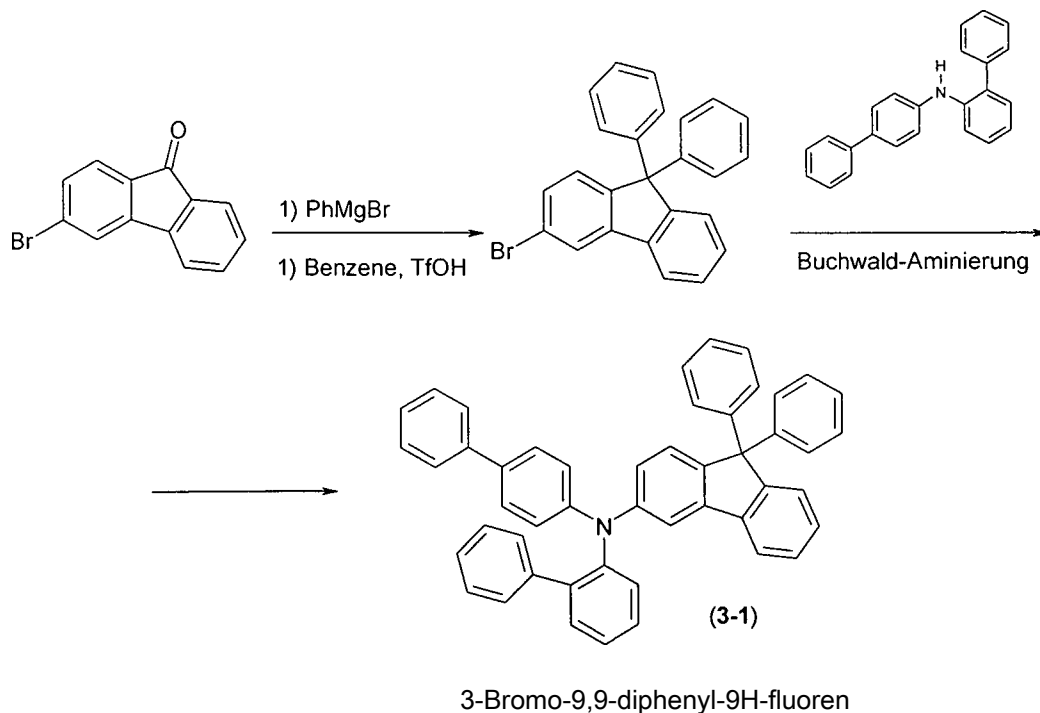
70%



66%

Beispiel 3

Synthese der Verbindung Biphenyl-2-yl-biphenyl-4-yl-(9,9-diphenyl-9H-fluoren-3-yl)-amin (3-1) sowie der Verbindungen (3-2) bis (3-5)



[0138] 50 g (193 mmol) 3-Bromo-9H-fluoren-9-on (Tetrahedron, 51,7, 2039–54; 1995) werden in einem ausgeheizten Kolben in 500 mL getrocknetem THF gelöst. Die klare Lösung wird auf -10°C abgekühlt und dann werden 70,7 mL (212 mmol) einer 3 M-Phenylmagnesiumbromid Lösung zugegeben. Die Reaktionsmischung wird langsam auf Raumtemperatur erwärmt und dann mit NH_4Cl gequench (500 mL). Das Gemisch wird im Anschluss zwischen Essigester und Wasser verteilt, die organische Phase dreimal mit Wasser gewaschen, über Na_2SO_4 getrocknet und einrotiert. Das Rohprodukt wird aus Heptan/Toluol umkristallisiert. Der Rückstand wird mit 400 mL Benzol versetzt. Der Ansatz wird auf 50°C erhitzt und anschließend werden 18,6 mL Trifluoromethansulfonsäure zugetropft. Nach 30 min. wird die Reaktionsmischung auf Raumtemperatur abgekühlt und auf 1 L Wasser gegossen. Das Gemisch wird zwischen Toluol und Wasser verteilt, die organische Phase dreimal mit Wasser gewaschen, über Na_2SO_4 getrocknet und einrotiert. Nach Filtration des Rohproduktes über Kieselgel mit (Heptane:Essigester, 1:1) erhält man 55,6 g (135 mmol) (70% der Theorie).

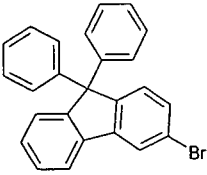
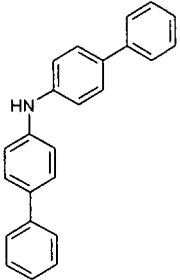
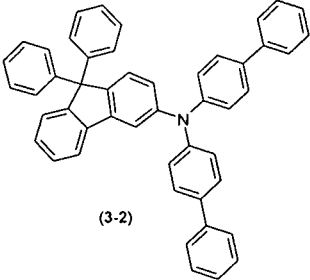
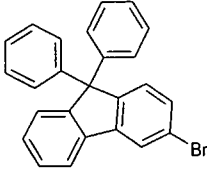
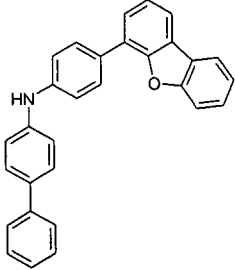
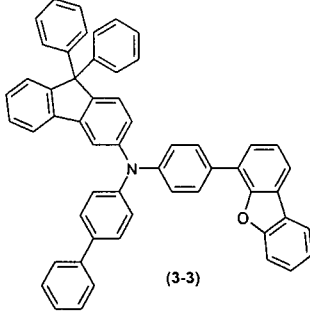
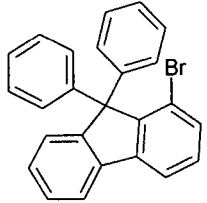
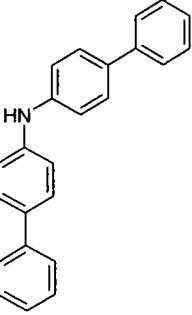
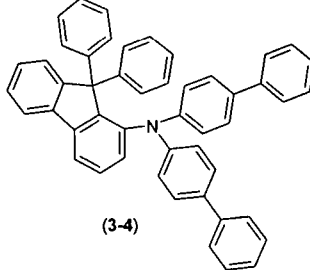
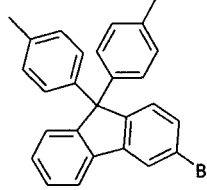
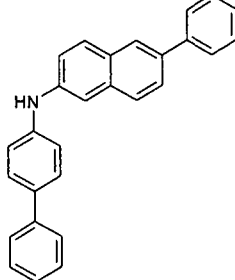
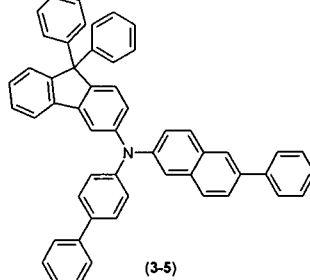
[0139] Analog dazu werden folgenden bromierten Verbindungen hergestellt:

Edukt 1	Edukt 2	Edukt 3	Produkt	Ausbeute
				75%
				65%

Biphenyl-2-yl-biphenyl-4-yl-(9,9-diphenyl-9H-fluoren-3-yl)-amin (3-1)

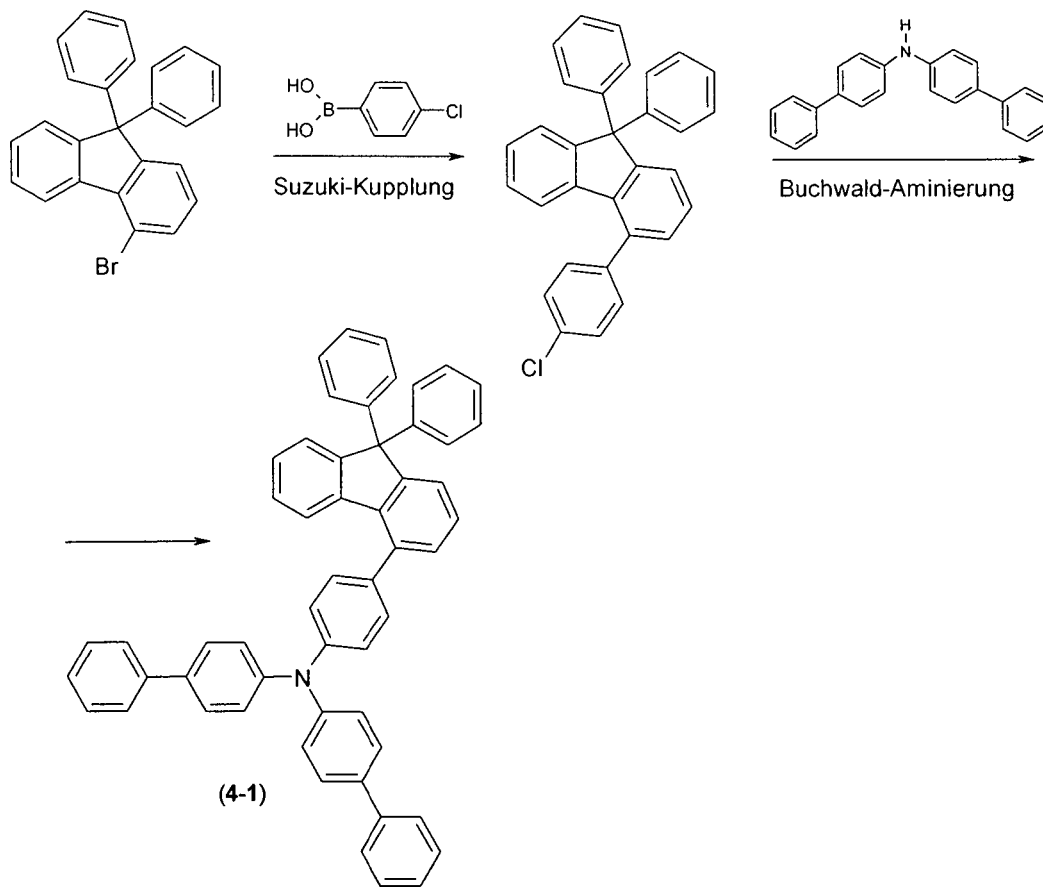
[0140] 12 g Biphenyl-2-yl-biphenyl-4-yl-amine (37 mmol), 16,3 g 3-Bromo-9,9-diphenyl-9H-fluorene (41 mol) werden in 360 mL Toluol gelöst: Die Lösung wird entgast und mit N₂ gesättigt. Danach wird sie mit 3,7 mL (3,7 mmol) einer 1 M Lösung Tri-tert-Butylphosphin und 0,42 g (1,87 mmol) Palladium(II)acetat versetzt. Anschließend werden 9,0 g Natrium-tert-butylat (93,3 mmol) zugegeben. Die Reaktionsmischung wird 3 h unter Schutzatmosphäre zum Sieden erhitzt. Das Gemisch wird im Anschluss zwischen Toluol und Wasser verteilt, die organische Phase dreimal mit Wasser gewaschen, über Na₂SO₄ getrocknet und einrotiert. Nach Filtration des Rohproduktes über Kieselgel mit Toluol wird der verbleibende Rückstand aus Heptan/Toluol umkristallisiert und abschließend im Hochvakuum sublimiert, Reinheit beträgt 99.9%. Die Ausbeute beträgt 20 g (85% der Theorie).

[0141] Analog dazu werden die folgenden Verbindungen (3-2) bis (3-5) hergestellt:

Edukt 1	Edukt 2	Produkt	Ausbeute
		 (3-2)	78%
		 (3-3)	80%
		 (3-4)	85%
		 (3-5)	80%

Beispiel 4

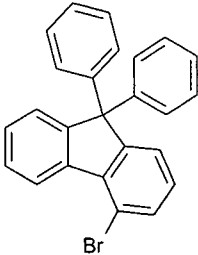
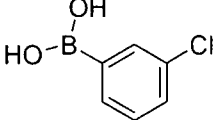
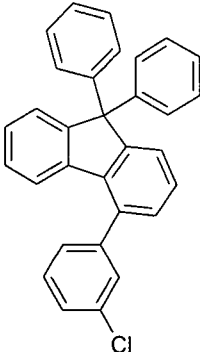
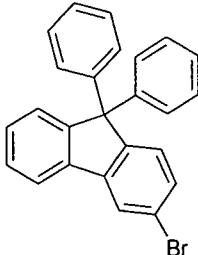
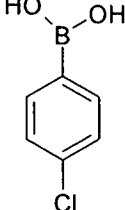
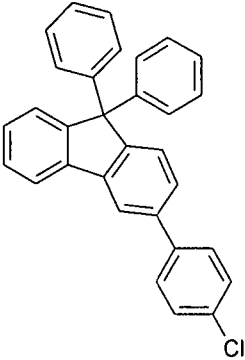
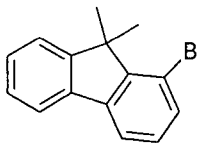
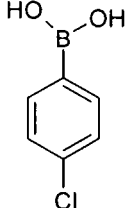
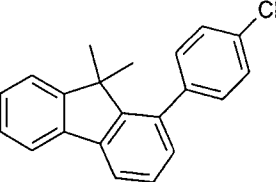
Synthese der Verbindung Bis-biphenyl-4-yl-[4-(9,9-diphenyl-9H-fluoren-4-yl)-phenyl]-amin (4-1) sowie der Verbindungen (4-2) bis (4-7)



4-(4-Chloro-phenyl)-9,9-diphenyl-9H-fluoren

[0142] 7,9 g (50 mmol) 4-Chlor-benzolboronsäure, 20 g (50 mmol) 4-Brom-9,9-diphenyl-9H-fluoren und 55 mL einer wässrigen 2 M NaHCO_3 -Lösung (111 mmol) werden in 400 mL Dimethoxyethan suspendiert. Zu dieser Suspension werden 1,45 g (1,26 mmol) Tetrakis-(triphenyl)phosphin-palladium(0) gegeben. Die Reaktionsmischung wird 16 h unter Rückfluss erhitzt. Nach Erkalten wird die organische Phase abgetrennt, über Kieselgel filtriert, dreimal mit 300 mL Wasser gewaschen und anschließend zur Trockene eingedunstet. Nach Filtration des Rohproduktes über Kieselgel mit Heptan/Essigsäureester (20:1) erhält man 18,4 g (85%) 4-(4-Chlorophenyl)-9,9-diphenyl-9H-fluoren.

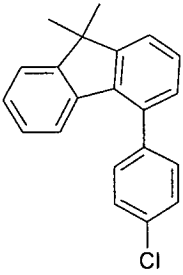
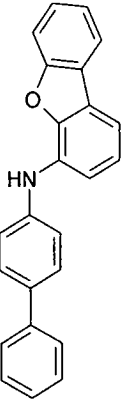
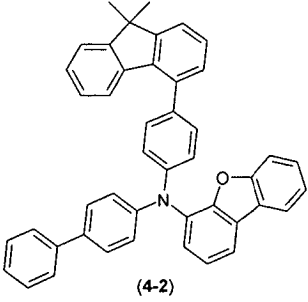
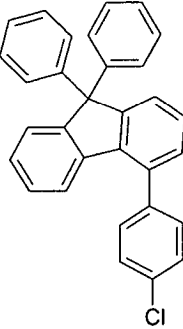
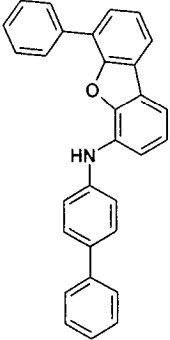
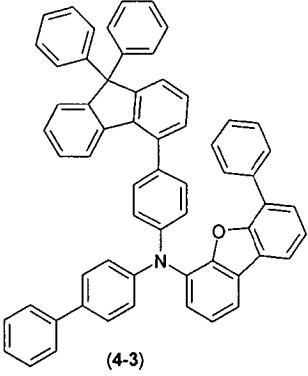
[0143] Analog dazu werden folgende chlorierten Verbindungen hergestellt:

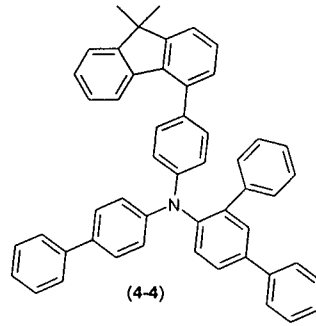
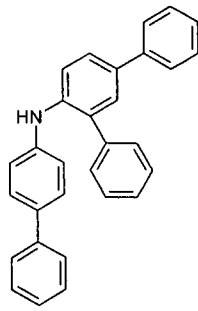
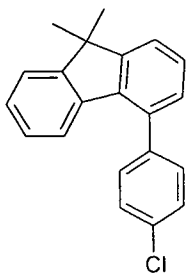
Edukt 1	Edukt 2	Produkt	Ausbeute
			79%
			70%
			72%

Bis-biphenyl-4-yl-(4-(9,9-diphenyl-9H-fluoren-4-yl)-phenyl)-amin (4-1)

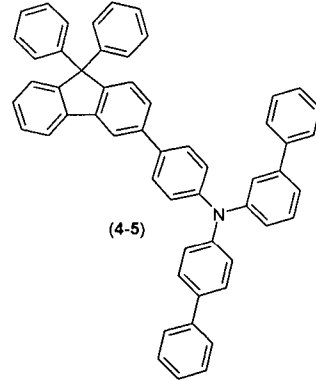
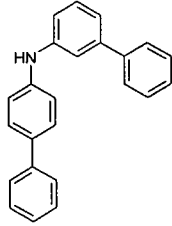
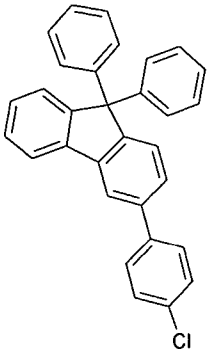
[0144] 13.60 g Bis-biphenyl-4-yl-amin (43 mmol) und 18.2 g 4-Chlor-9,9-diphenyl-9H-fluoren (43 mmol) werden in 400 ml Toluol gelöst: Die Lösung wird entgast und mit N₂ gesättigt. Danach wird sie mit 1,04 g (2,55 mmol) SPhos und 1,94 g (2.1307 mmol) Palladium(II)dba versetzt. Anschließend werden 10 g Natrium-tert-butylat (106 mmol) zugegeben. Die Reaktionsmischung wird 3 h unter Schutzatmosphäre zum Sieden erhitzt. Das Gemisch wird im Anschluss zwischen Toluol und Wasser verteilt, die organische Phase dreimal mit Wasser gewaschen, über Na₂SO₄ getrocknet und einrotiert. Nach Filtration des Rohproduktes über Kieselgel mit Toluol wird der verbleibende Rückstand aus Heptan/Toluol umkristallisiert und abschließend im Hochvakuum sublimiert. Die Reinheit beträgt 99.9%. Die Ausbeute beträgt 23 g (77% der Theorie).

[0145] Analog dazu werden folgende Verbindungen hergestellt:

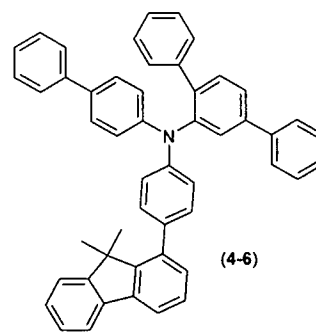
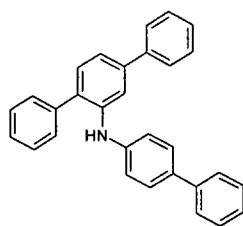
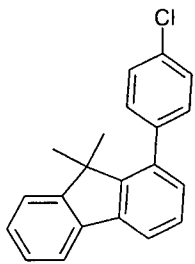
Edukt 1	Edukt 2	Produkt	Ausbeute
		 (4-2)	78%
		 (4-3)	70%



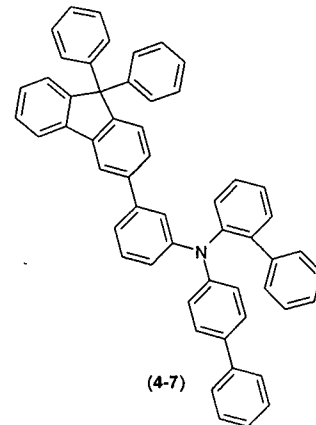
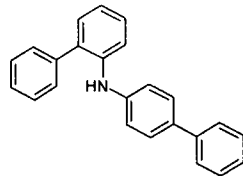
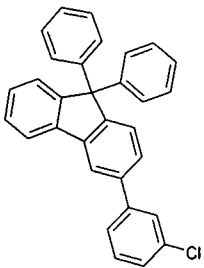
75%



88%



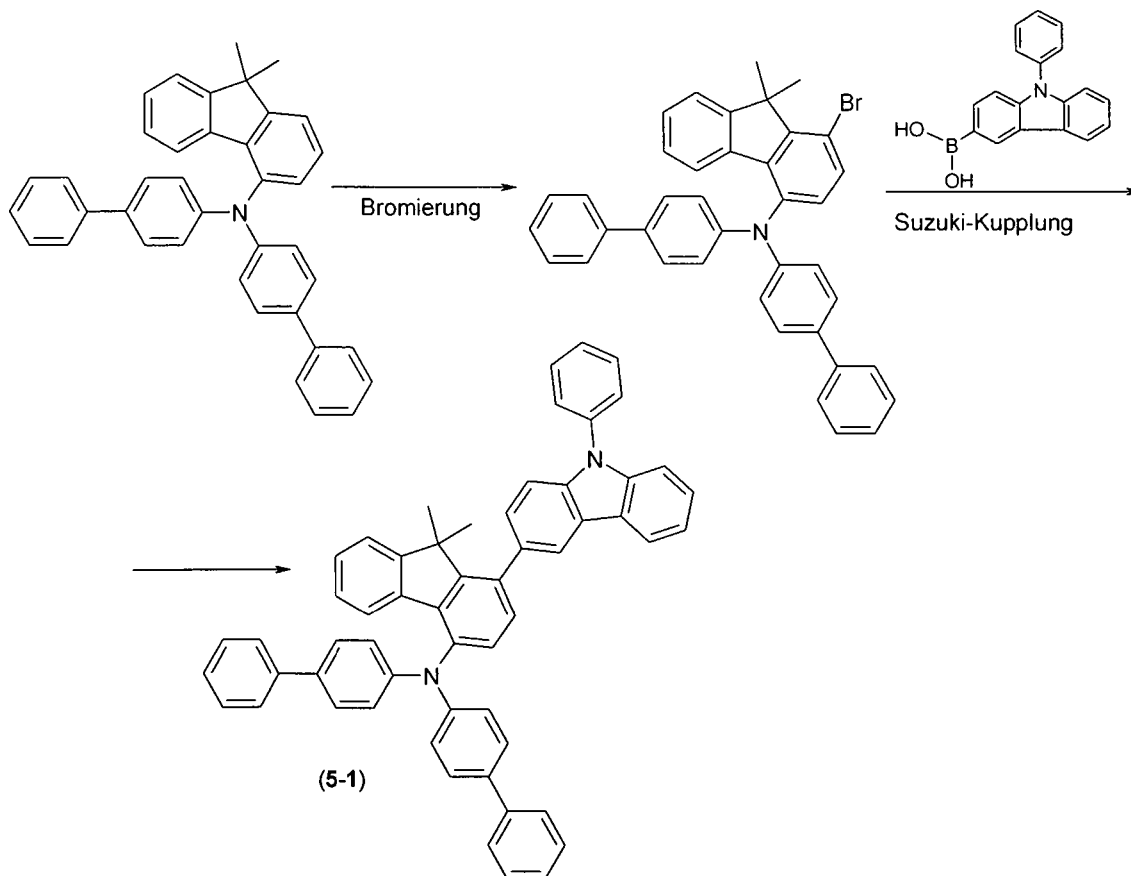
73%



73%

Beispiel 5

Synthese der Verbindung Bis-biphenyl-4-yl-(9,9-dimethyl-1-(9-phenyl-9H-carbazol-3-yl)-9H-fluoren-4-yl)-amine (5-1) sowie der Verbindungen (5-2) bis (5-5)



Bis-biphenyl-4-yl-(1-bromo-9,9-dimethyl-9H-fluoren-4-yl)-amine

[0146] 15.0 g (29 mmol) Bis-biphenyl-4-yl-(9,9-dimethyl-9H-fluoren-4-yl)-amine werden in 150 ml Acetonitril gelöst und bei Raumtemperatur portionsweise mit 5.2 g (29 mmol) N-Bromsuccinimid portionsweise, versetzt. Nach vollständiger Umsetzung wird Wasser und Essigsäureethylester dazu gegeben, die organische Phase abgetrennt, getrocknet und eingeeengt. Das Rohprodukt wird anschließend mit MeOH/Heptan (1:1) mehrfach heiß ausgerührt. Ausbeute: 13,5 g (80%) des Produktes.

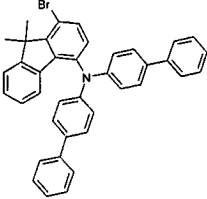
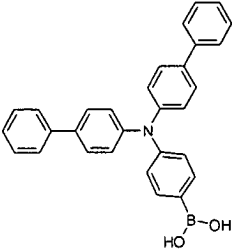
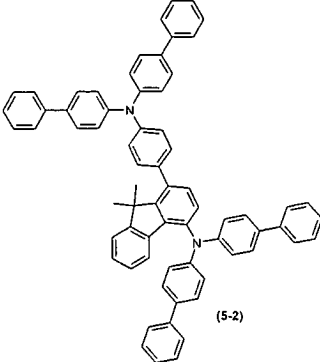
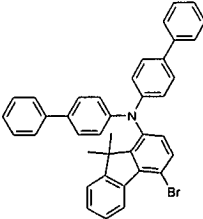
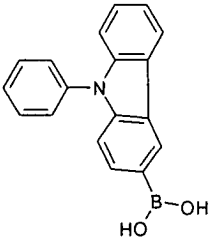
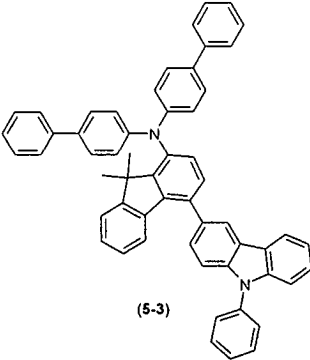
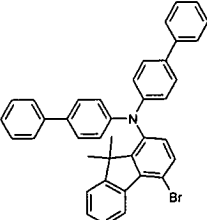
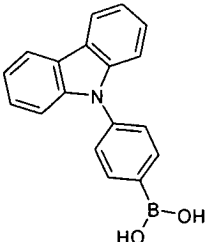
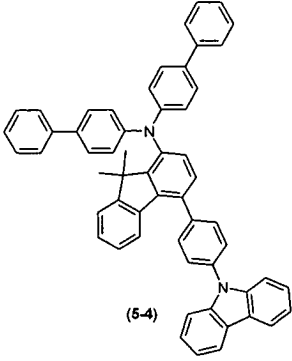
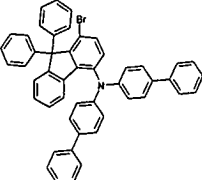
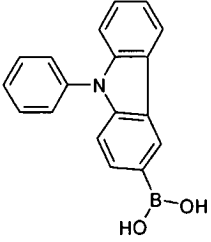
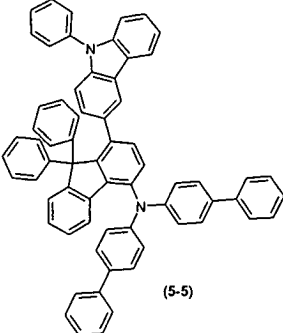
[0147] Analog dazu werden die folgenden bromierten Verbindungen hergestellt:

Edukt 1	Produkt	Ausbeute
		85%
		81%

Bis-biphenyl-4-yl-[9,9-dimethyl-1-(9-phenyl-9H-carbazol-3-yl)-9H-fluoren-4-yl]-amin (5-1)

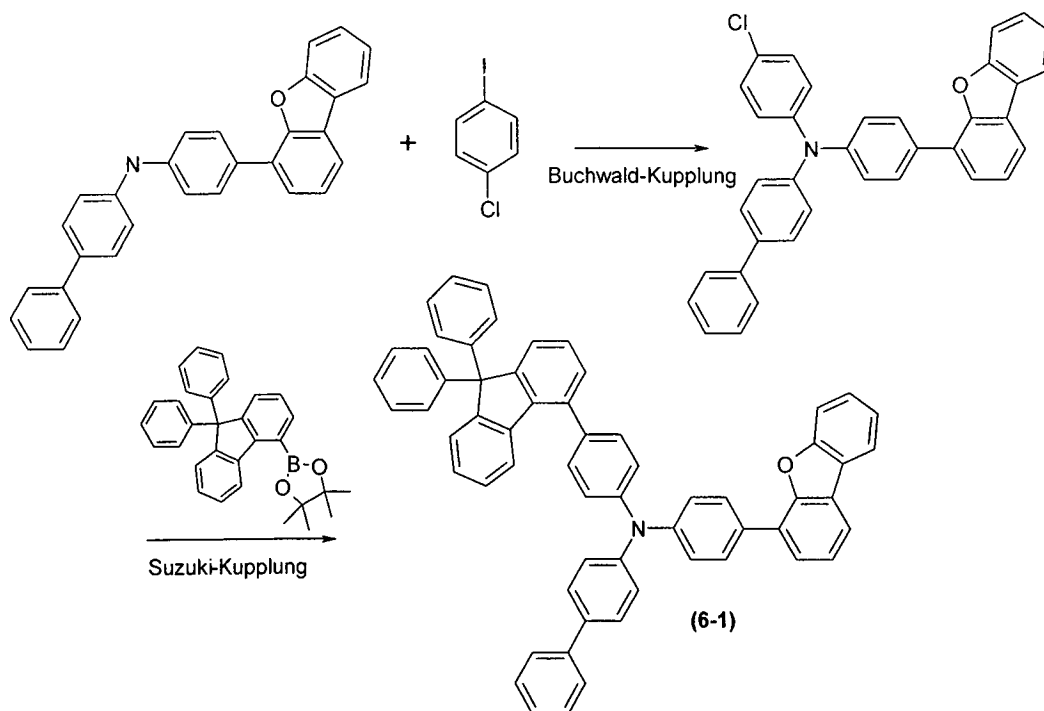
[0148] 6.3 g (22 mmol) N-Phenylcarbazol-3-yl-boronsäure und 13 g (22 mmol) Bis-biphenyl-4-yl-(1-bromo-9,9-dimethyl-9H-fluoren-4-yl)-amine werden in 200 mL Dimethoxyethan und 30 mL 2 M Na₂CO₃ Lösung suspendiert. Zu dieser Suspension werden 0.6 g (2,0 mmol) Palladium tetrakis(triphenylphosphin) gegeben. Die Reaktionsmischung wird 16 h unter Rückfluss erhitzt. Nach dem Erkalten wird die Reaktionsmischung mit Essigester verdünnt, die organische Phase abgetrennt, dreimal mit 100 mL Wasser gewaschen und anschließend zur Trockene eingedunstet. Nach Filtration des Rohproduktes über Kieselgel mit Heptan/Essigsäureester (20:1) erhält man 15 g (90%) Bis-biphenyl-4-yl-[9,9-dimethyl-1-(9-phenyl-9H-carbazol-3-yl)-9H-fluoren-4-yl]-amin (5-1).

[0149] Analog dazu werden die Verbindungen (5-2) bis (5-5) hergestellt:

Edukt 1	Edukt 2	Produkt	Ausbeute
		 (5-2)	85%
		 (5-3)	81%
		 (5-4)	88%
		 (5-5)	85%

Beispiel 6

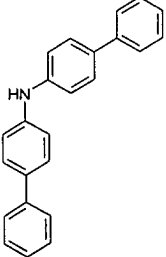
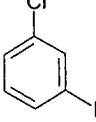
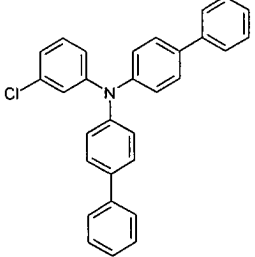
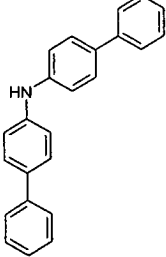
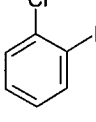
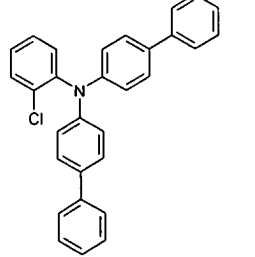
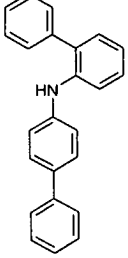
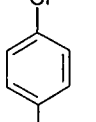
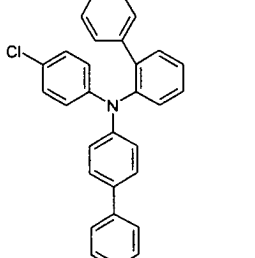
Synthese der Verbindung Biphenyl-4-yl-(4-dibenzofuran-4-yl-phenyl)-[4-(9,9-diphenyl-9H-fluoren-4-yl)-phenyl]-amine (7-1) sowie der Verbindungen (6-2) bis (6-5)



Biphenyl-4-yl-(4-chloro-phenyl)-(4-dibenzofuran-4-yl-phenyl)-amine

[0150] 30.0 g Biphenyl-4-yl-(4-dibenzofuran-4-yl-phenyl)-amin (CAS: 955959-89-4) (73 mmol) und 17.4 g 1-Chlor-2-Iodbenzol-(73 mmol) werden in 460 mL Toluol gelöst: Die Lösung wird entgast und mit N_2 gesättigt. Danach wird sie mit 2.9 mL (2,9 mmol) einer 1 M Tri-tert-Butylphosphin-Lösung und 0.33 g (1.46 mmol) Palladium(II)acetat versetzt. Anschließend werden 10,5 g Natrium-tert-butylat (109 mmol) zugegeben. Die Reaktionsmischung wird 3 h unter Schutzatmosphäre zum Sieden erhitzt. Das Gemisch wird im Anschluss zwischen Toluol und Wasser verteilt, die organische Phase dreimal mit Wasser gewaschen, über Na_2SO_4 getrocknet und einrotiert. Nach Filtration des Rohproduktes über Kieselgel mit Toluol wird der verbleibende Rückstand aus Heptan/Toluol umkristallisiert und abschließend im Hochvakuum sublimiert. Die Reinheit beträgt 99.9%. Die Ausbeute beträgt 30 g (80% der Theorie).

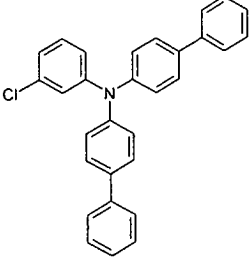
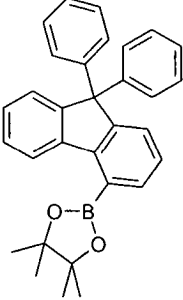
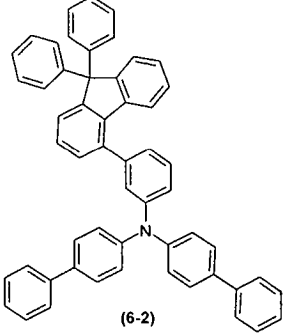
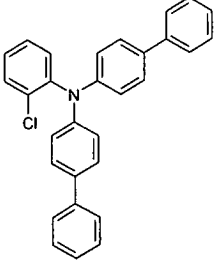
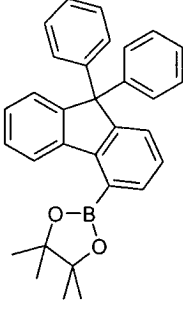
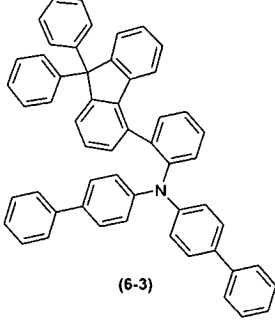
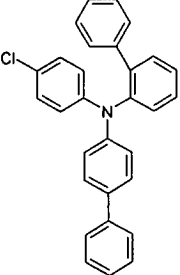
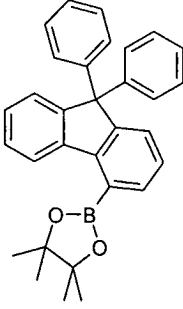
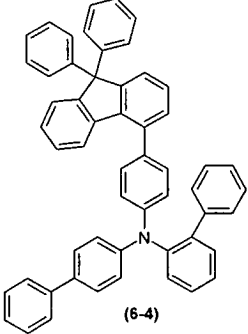
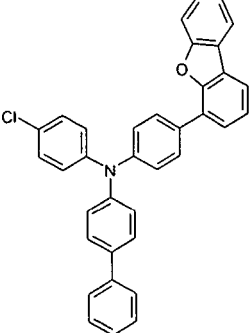
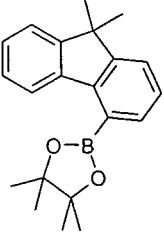
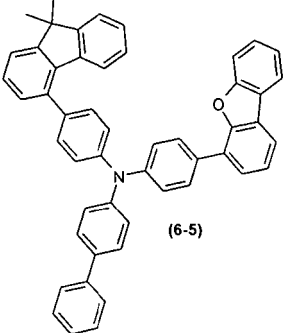
[0151] Analog dazu werden folgende Verbindungen hergestellt:

Edukt 1	Edukt 2	Produkt	Ausbeute
			83%
			80%
			79%

Biphenyl-4-yl-(4-dibenzofuran-4-yl-phenyl)-(4-(9,9-diphenyl-9H-fluoren-4-yl)-phenyl)-amine (6-1)

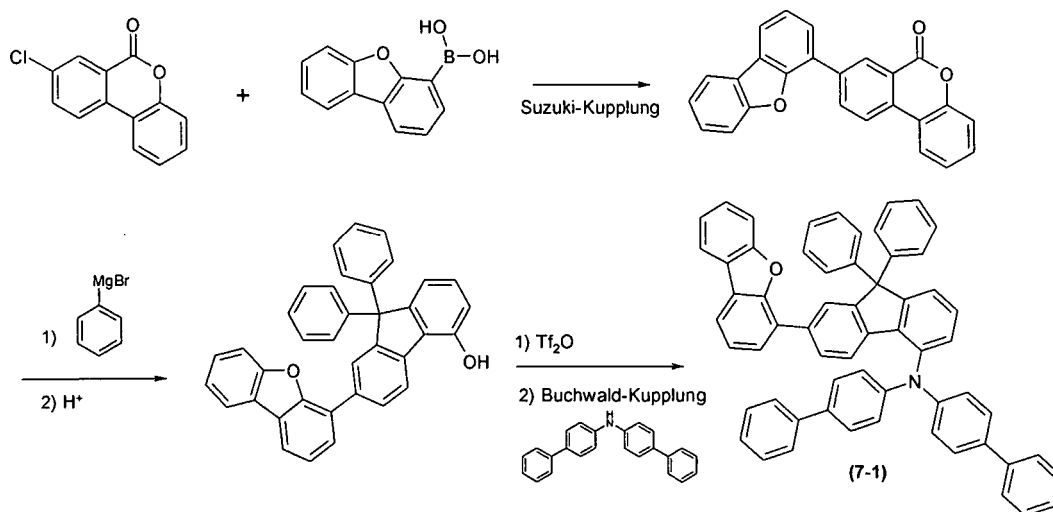
[0152] 20.0 g (45 mmol) (9,9-Diphenyl-9H-fluoren-4-yl)-pinacolboronester, 23.5 g (45 mmol) Biphenyl-4-yl-(4-chloro-phenyl)-(4-dibenzofuran-4-yl-phenyl)-amine werden in 400 ml Dioxan und 13.7 g Caesiumfluorid (90 mmol) suspendiert. Zu dieser Suspension werden 4.0 g (5.4 mmol) Palladium dichlorid-bis(tricyclohexylphosphin) gegeben, und die Reaktionsmischung wird 18 h unter Rückfluss erhitzt. Nach Erkalten wird die organische Phase abgetrennt, über Kieselgel filtriert, dreimal mit 80 ml Wasser gewaschen und anschließend zur Trockene eingeeengt. Nach Filtration des Rohproduktes über Kieselgel mit Toluol wird der verbleibende Rückstand aus Heptan/Toluol umkristallisiert und abschließend im Hochvakuum sublimiert, Reinheit beträgt 99.9%. Die Ausbeute beträgt 25 g (80% d. Th).

[0153] Analog dazu werden die folgende Verbindungen (6-2) bis (6-5) hergestellt:

Edukt 1	Edukt 2	Produkt	Ausbeute
		 (6-2)	65%
		 (6-3)	69%
		 (6-4)	75%
		 (6-5)	65%

Beispiel 7

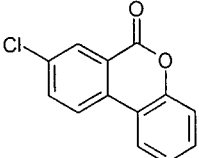
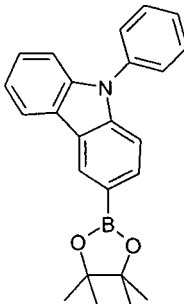
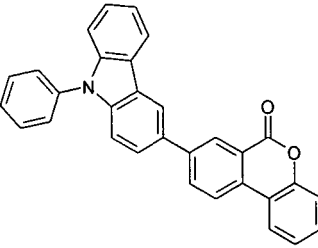
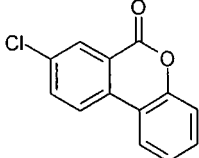
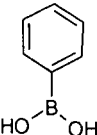
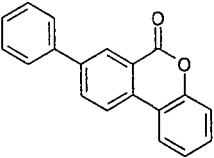
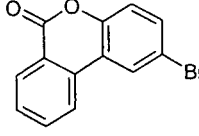
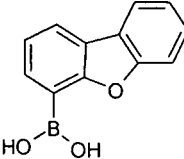
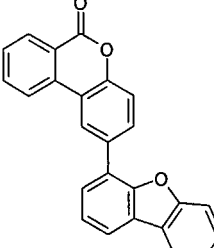
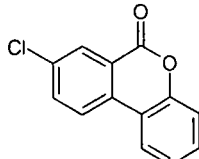
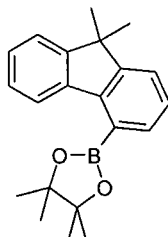
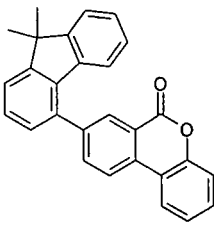
Synthese der Verbindung Bis-biphenyl-4-yl-(7-dibenzofuran-4-yl-9,9-diphenyl-9H-fluoren-4-yl)-amin (7-1) sowie der Verbindungen (7-2) bis (7-5)



8-Dibenzofuran-4-yl-benzo[c]chromen-6-one

[0154] 30.0 g (142 mmol) Dibenzofuran-4-Boronsäure, 32 g (142 mmol) 8-Chlorbenzo[c]chromen-6-on (CAS: 742058-81-7) und 43 g Caesiumfluorid (283 mmol) werden in 800 mL Dioxan suspendiert. Zu dieser Suspension werden 12.5 g (17 mmol) Palladium dichlorid-bis(tricyclohexylphosphin) gegeben, und die Reaktionsmischung wird 18 h unter Rückfluss erhitzt. Nach Erkalten wird die organische Phase abgetrennt, über Kieselgel filtriert, dreimal mit 100 mL Wasser gewaschen und anschließend zur Trockene eingengt. Nach Filtration des Rohproduktes über Kieselgel mit Toluol wird der verbleibende Rückstand aus Heptan/Toluol umkristallisiert. Die Ausbeute beträgt 45 g (88% d. Th).

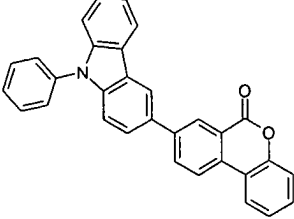
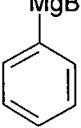
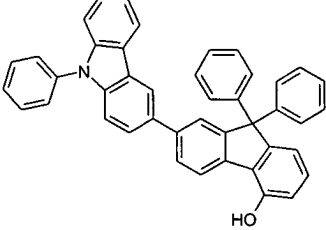
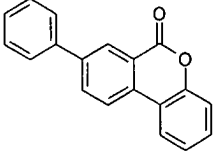
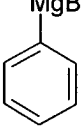
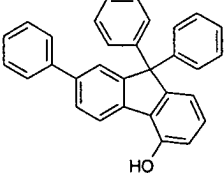
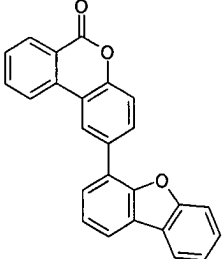
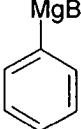
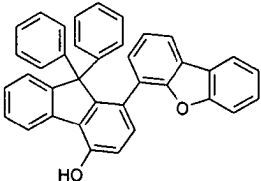
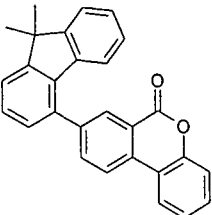
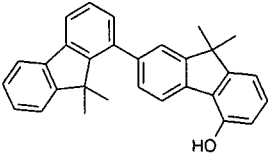
[0155] Analog dazu werden folgende Verbindungen hergestellt:

Edukt 1	Edukt 2	Produkt	Ausbeute
			84%
			90%
 CAS:82466-16-8			85%
			76%

7-Dibenzofuran-4-yl-9,9-diphenyl-9H-fluoren-4-ol

[0156] 25.4 g (70 mmol) 8-Dibenzofuran-4-yl-benzo[*c*]chromen-6-on werden in einem ausgeheizten Kolben in 340 mL getrocknetem THF gelöst. Die Lösung wird mit N₂ gesättigt. Die klare Lösung wird auf -10°C abgekühlt und dann werden 70 mL (210 mmol) einer 3 M-Phenylmagnesiumbromid Lösung zugegeben. Die Reaktionsmischung wird langsam auf Raumtemperatur erwärmt und dann mit Essigsäureanhydrid gequench (70 mmol). Das Gemisch wird im Anschluss zwischen Essigester und Wasser verteilt, die organische Phase dreimal mit Wasser gewaschen, über Na₂SO₄ getrocknet und einrotiert. Die einrotierte Lösung wird vorsichtig mit 310 ml Essigsäure versetzt und anschließen werden 70 ml rauchende HCl zugegeben. Der Ansatz wird auf 75°C erhitzt und 4 h auf dieser Temperatur gehalten. Dabei fällt ein weißer Feststoff aus. Der Ansatz wird dann auf Raumtemperatur abgekühlt, der ausgefallene Feststoff wird abgesaugt und mit Methanol nachgewaschen. Der Rückstand wird im Vakuum bei 40°C getrocknet. Nach Filtration des Rohproduktes über Kieselgel mit (Heptane:Essigsester, 1:1) erhält man 26 g (75% der Theorie)

[0157] Analog dazu werden folgende bromierten Verbindungen hergestellt:

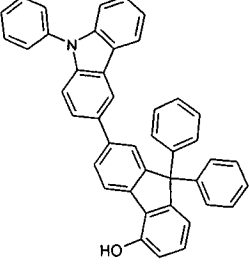
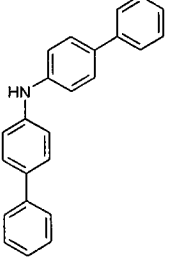
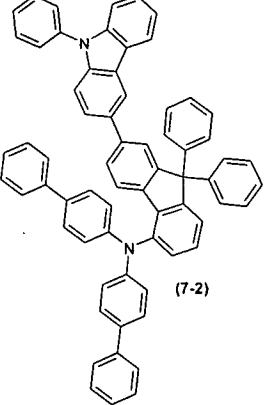
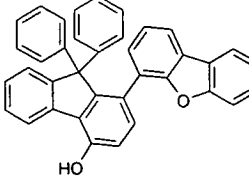
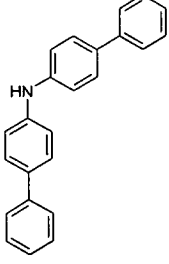
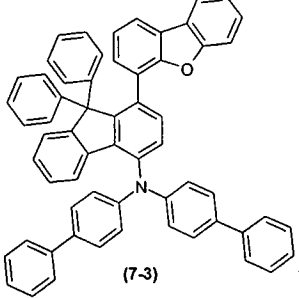
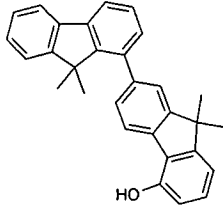
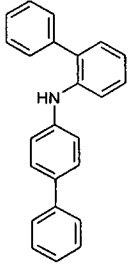
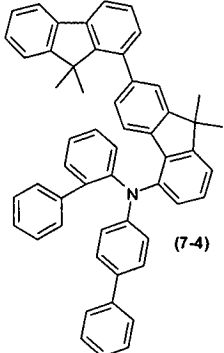
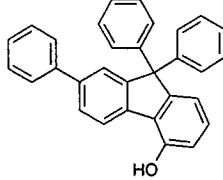
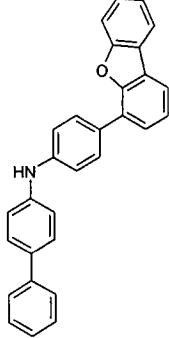
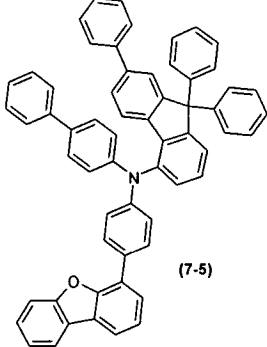
Edukt 1	Edukt 2	Produkt	Ausbeute
			72%
			80%
			77%
	CH_3MgBr		72%

Bis-biphenyl-4-yl-(7-dibenzofuran-4-yl-9,9-diphenyl-9H-fluoren-4-yl)-amine (7-1)

[0158] 25 g (50 mmol) 7-Dibenzofuran-4-yl-9,9-diphenyl-9H-fluoren-4-ol werden in einem ausgeheizten Kolben in 300 mL getrocknetem THF gelöst. Die Lösung wird mit N_2 gesättigt. Die klare Lösung wird auf 5°C abgekühlt und dann werden 20 mL (150 mmol) Triethylamin, 122 mg 4-dimethylaminopyridine und 8.65 mL trifluoromethansulfonsäure anhydride zugegeben. Die Reaktionsmischung wird langsam auf Raumtemperatur erwärmt. Das Reaktionsgemisch wird im Anschluss mit Heptan verdünnt, einrotiert und Wasser verteilt, die organische Phase dreimal mit Wasser gewaschen, über Na_2SO_4 getrocknet und einrotiert. Nach Filtration des Rohproduktes über Kieselgel mit Heptane:Essigsäure, 1:1 erhält man 30 g (98% der Theorie)

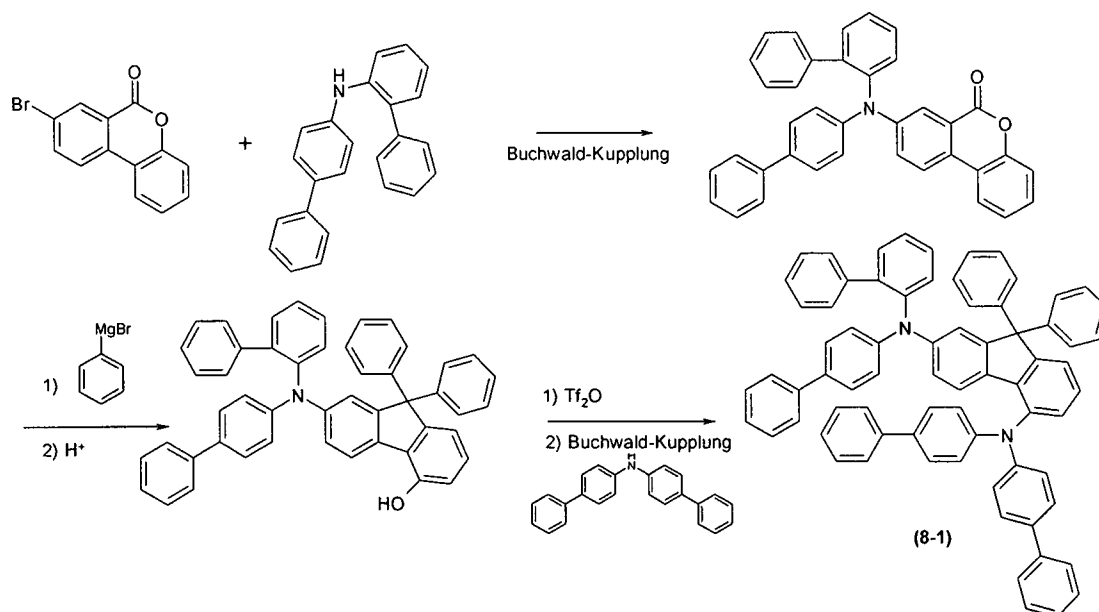
[0159] 18.9 g des Triflates (30 mmol) und 8,16 g Bis-4-Biphenylamin (25 mmol) werden in 240 mL Toluol gelöst. Die Lösung wird entgast und mit N_2 gesättigt. Danach wird sie mit 0.74 g (1.79 mmol) SPhos und 1.36 g Palladium-dba (1.49 mmol) versetzt. Anschließend werden 5.7 g Natrium-tert-butylat (59.7 mmol) zugegeben. Die Reaktionsmischung wird 3 h unter Schutzatmosphäre auf 85°C erhitzt. Das Gemisch wird im Anschluss zwischen Toluol und Wasser verteilt, die organische Phase dreimal mit Wasser gewaschen, über Na_2SO_4 getrocknet und einrotiert. Nach Filtration des Rohproduktes über Kieselgel mit Toluol wird der verbleibende Rückstand aus Heptan/Toluol umkristallisiert. Die Reinheit beträgt 99.9%. Die Ausbeute beträgt 15 g (65% der Theorie).

[0160] Analog dazu werden folgende Verbindungen hergestellt:

Edukt 1	Edukt 2	Produkt	Ausbeute
		 (7-2)	73%
		 (7-3)	80%
		 (7-4)	69%
		 (7-5)	75%

Beispiel 8

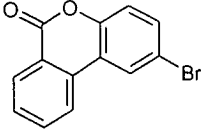
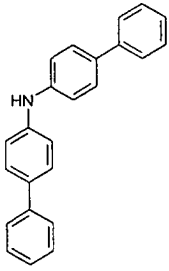
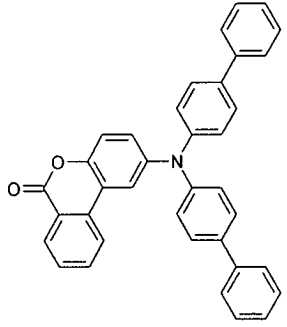
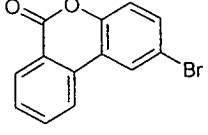
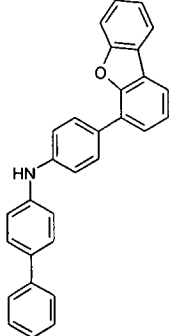
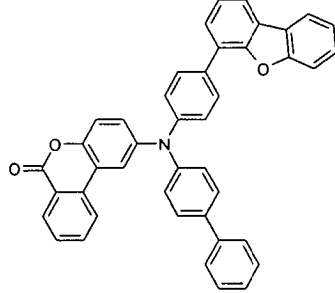
Synthese der Verbindung N²*,N⁵*,N⁵*-Tris-biphenyl-4-yl-N²*-biphenyl-2-yl-9,9-diphenyl-9H-fluorene-2,5-diamin (8-1)



8-(Biphenyl-4-yl-biphenyl-2-yl-amino)-benzo[c]chromen-6-one

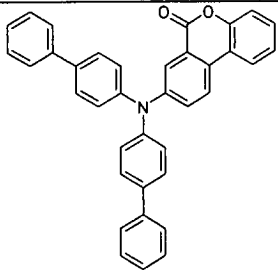
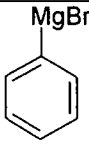
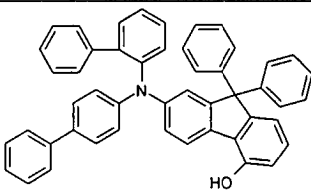
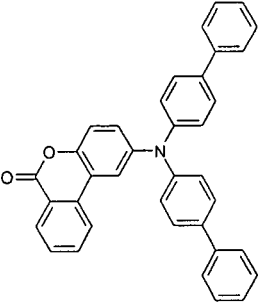
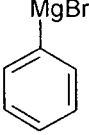
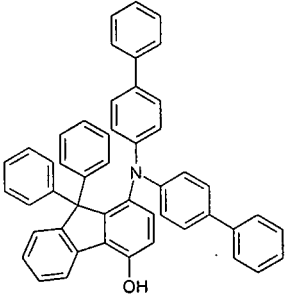
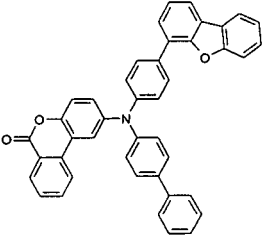
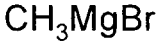
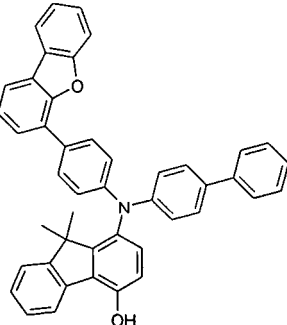
[0161] 19.0 g Biphenyl-2-yl-biphenyl-4-yl-amin (59 mmol) und 16.3 g 8-Bromo-benzo[c]chromen-6-one-(59 mmol) werden in 400 mL Toluol gelöst: Die Lösung wird entgast und mit N₂ gesättigt. Danach wird sie mit 2.36 mL (2.36 mmol) einer 1 M Tri-tert-Butylphosphin-Lösung und 0.27 g (1.18 mmol) Palladium(II)acetat versetzt. Anschließend werden 11.6 g Natrium-tert-butylat (109 mmol) zugegeben. Die Reaktionsmischung wird 3 h unter Schutzatmosphäre zum Sieden erhitzt. Das Gemisch wird im Anschluss zwischen Toluol und Wasser verteilt, die organische Phase dreimal mit Wasser gewaschen, über Na₂SO₄ getrocknet und einrotiert. Nach Filtration des Rohproduktes über Kieselgel mit Toluol wird der verbleibende Rückstand aus Heptan/Toluol. Die Ausbeute beträgt 27 g (90% der Theorie).

[0162] Analog dazu werden folgende Verbindungen hergestellt:

Edukt 1	Edukt 2	Produkt	Ausbeute
			85%
			75%

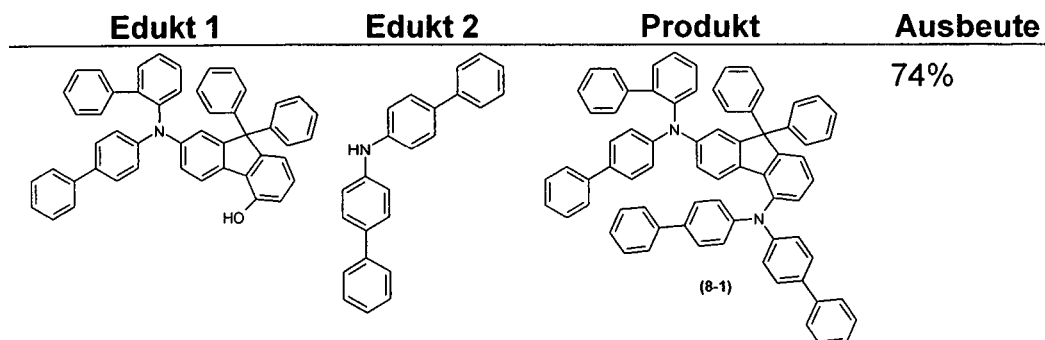
7-(Biphenyl-4-yl-biphenyl-2-yl-amino)-9,9-diphenyl-9H-fluoren-4-ol

[0163] Analog zu 7-Dibenzofuran-4-yl-9,9-diphenyl-9H-fluoren-4-ol werden folgende Verbindungen hergestellt:

Edukt 1	Edukt 2	Produkt	Ausbeute
			88%
			73%
			76%

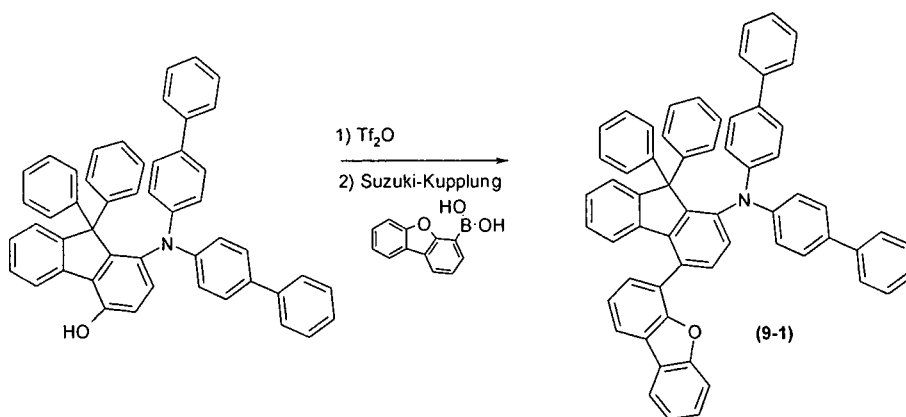
N*2*,N*5*,N*5*-Tris-biphenyl-4-yl-N*2*-biphenyl-2-yl-9,9-diphenyl-9H-fluorene-2,5-diamin (8-1)

[0164] Analog zu Bis-biphenyl-4-yl-(7-dibenzofuran-4-yl-9,9-diphenyl-9H-fluoren-4-yl)-amine Verbindung (7-1) wird Verbindung (8-1) hergestellt:



Beispiel 9

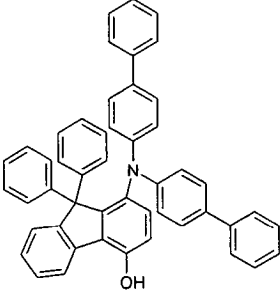
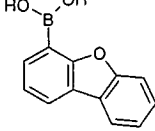
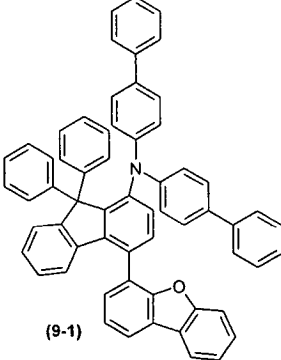
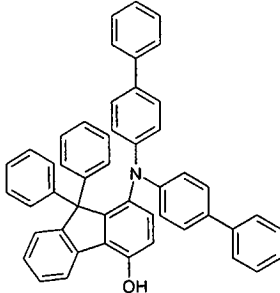
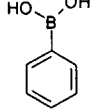
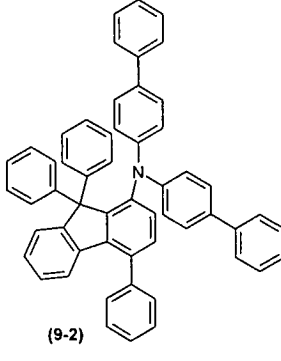
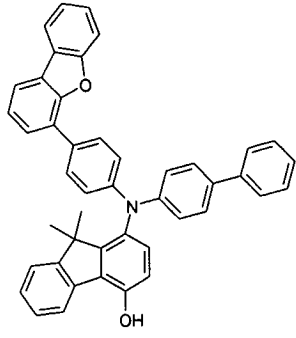
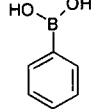
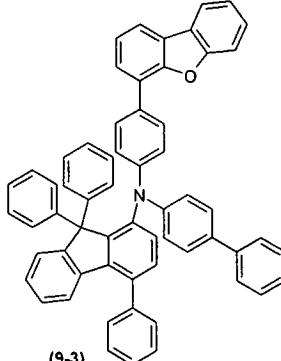
Synthese der Verbindung Bis-biphenyl-4-yl-(4-dibenzofuran-4-yl-9,9-diphenyl-9H-fluoren-1-yl)-amin (9-1) sowie der Verbindungen (9-2) und (9-3)



[0165] 24.4 g (37 mmol) 1-(Bis-biphenyl-4-yl-amino)-9,9-diphenyl-9H-fluoren-4-ol werden in einem ausgeheizten Kolben in 210 mL getrocknetem THF gelöst. Die Lösung wird mit N₂ gesättigt. Die klare Lösung wird auf 5°C abgekühlt und dann werden 15.5 mL (112 mmol) Triethylamin, 100 mg 4-dimethylaminopyridine und 6.45 mL Trifluoromethansulfonsäureanhydrid zugegeben. Die Reaktionsmischung wird langsam auf Raumtemperatur erwärmt. Das Reaktionsgemisch wird im Anschluss mit Heptan verdünnt, einrotiert und Wasser verteilt, die organische Phase dreimal mit Wasser gewaschen, über Na₂SO₄ getrocknet und einrotiert. Nach Filtration des Rohproduktes über Kieselgel mit Heptane:Essigester, 1:1) erhält man 26,7 g (91% der Theorie)

[0166] 17.2 g (22 mmol) 1-(Bis-biphenyl-4-yl-amino)-9,9-diphenyl-9H-fluoren-4-ol, 6.9 g (33 mmol) 4-Bibenzofuranboronsäure, 9.0 g natriummetaborat-Oktahydrat (32.9 mmol) und 0.03 mL hydraziniumhydroxid (0.657 mmol) werden in 200 mL THF suspendiert. Zu dieser Suspension werden 0.3 g (0.44 mmol) Palladium dichlorid-bis(triphenylphosphin) gegeben, und die Reaktionsmischung wird 18 h auf 70°C erhitzt. Nach dem Erkalten wird das Gemisch zwischen Essigester und Wasser verteilt, die organische Phase dreimal mit Wasser gewaschen, über Na₂SO₄ getrocknet und anschließend zur Trockene eingeeengt. Nach Filtration des Rohproduktes über Kieselgel mit Toluol wird der verbleibende Rückstand aus Heptan/Toluol umkristallisiert und anschliessen sublimiert. Die Ausbeute beträgt 12 g (70% d. Th).

[0167] Analog dazu werden folgende Verbindungen hergestellt:

Edukt 1	Edukt 2	Produkt	Ausbeute
		 <p data-bbox="772 517 810 539">(9-1)</p>	74%
		 <p data-bbox="772 943 810 965">(9-2)</p>	73%
		 <p data-bbox="772 1368 810 1391">(9-3)</p>	76%

Beispiel 10

Charakterisierung der Verbindungen

[0168] Die Herstellung von erfindungsgemäßen OLEDs sowie OLEDs nach dem Stand der Technik erfolgt nach einem allgemeinen Verfahren gemäß WO 04/058911, das auf die hier beschriebenen Gegebenheiten (Schichtdickenvariation, Materialien) angepasst wird.

[0169] In den folgenden Beispielen V1 bis V13 und E1 bis E43 (siehe Tabellen 1, 3 und 2, 4) werden die Daten verschiedener OLEDs dargestellt. Als Substrate werden Glasplättchen verwendet, die mit strukturiertem ITO (Indium Zinn Oxid) der Dicke 50 nm beschichtet sind. Die OLEDs haben prinzipiell folgenden Schichtaufbau: Substrat/Optionale Lochinjektionsschicht (HIL1)/Lochtransportschicht (HTL)/Lochinjektionsschicht (HIL2)/Elektronenblockerschicht (EBL)/Emissionsschicht (EML)/ Elektronentransportschicht (ETL)/ Optionale Elektroneninjektionsschicht (EIL) und abschließend eine Kathode. Die Kathode wird durch eine 100 nm dicke Aluminiumschicht gebildet. Der genaue Aufbau der OLEDs ist den Tabellen 1 und 3 zu entnehmen. Die zur Herstellung der OLEDs benötigten Materialien sind oben offenbart.

[0170] Alle Materialien werden in einer Vakuumkammer thermisch aufgedampft. Dabei besteht die Emissionsschicht immer aus mindestens einem Matrixmaterial (Hostmaterial, Wirtsmaterial) und einem emittierenden Dotierstoff (Dotand, Emmitter), der dem Matrixmaterial bzw. den Matrixmaterialien durch Coverdampfung in ei-

nem bestimmten Volumenanteil beigemischt wird. Eine Angabe wie H1:SEB1 (95%:5%) bedeutet hierbei, dass das Material H1 in einem Volumenanteil von 95% und SEB1 in einem Anteil von 5% in der Schicht vorliegt. Analog kann auch die Elektronentransportschicht aus einer Mischung von zwei Materialien bestehen.

[0171] Die OLEDs werden standardmäßig charakterisiert. Hierfür werden die Elektrolumineszenzspektren, die Stromeffizienz (gemessen in cd/A), die Leistungseffizienz (gemessen in lm/W) und die externe Quanteneffizienz (EQE, gemessen in Prozent) in Abhängigkeit der Leuchtdichte, berechnet aus Strom-Spannungs-Leuchtdichte-Kennlinien (IUL-Kennlinien) unter Annahme einer lambertschen Abstrahlcharakteristik sowie die Lebensdauer bestimmt. Die Elektrolumineszenzspektren werden bei einer Leuchtdichte von 1000 cd/m² bestimmt und daraus die CIE 1931 x und y Farbkordinaten berechnet. Die Angabe EQE @ 1000 cd/m² bezeichnet die externe Quanteneffizienz bei einer Betriebsleuchtdichte von 1000 cd/m². LD80 @ 6000 cd/m² ist die Lebensdauer bis das OLED bei einer Helligkeit von 6000 cd/m² auf 80% der Anfangsintensität, also auf 4800 cd/m² abgefallen ist. Die Daten der verschiedenen OLEDs sind in den Tabellen 2 und 4 zusammengefasst.

Verwendung von erfindungsgemäßen Verbindungen als Lochtransportmaterialien in OLEDs

[0172] Insbesondere eignen sich erfindungsgemäße Verbindungen als HIL, HTL oder EBL in OLEDs. Sie eignen sich als Einzelschicht, aber auch als Mixed Komponente als HIL, HTL, EBL oder innerhalb der EML. Verglichen mit NPB Referenz Bauteilen (V1, V8) zeigen die Proben mit den erfindungsgemäßen Verbindungen sowohl höhere Effizienzen, als auch deutlich verbesserte Lebensdauern sowohl in Singulett blau als auch in Triplett grün. Im Vergleich zum Referenzmaterial HTMV1 (V2, V9) hat die erfindungsgemäße Verbindung (1-1) (E1, E7) deutlich bessere Lebensdauern in blau und grün.

[0173] Im Vergleich zum Referenzmaterial HTMV2–HTMV6 (V3–V7 und V9–V13) zeigen die erfindungsgemäßen Materialien (1-1), (1-4), (1-7), (5-1), (4-1), (1-12), (1-13), (1-14), (1-15), (1-3), (6-3), (6-2), (6-1), (6-4), (6-5), (8-1), (7-1), (7-2), (9-2), (2-7), (2-8), (2-9), (2-10) und (1-17) bessere Lebensdauern in blau und/oder grün.

Verwendung von erfindungsgemäßen Verbindungen als Lochtransportmaterialien in fluorszierenden und phosphorezierenden OLEDs

[0174] Insbesondere eignen sich erfindungsgemäße Verbindungen als HIL, HTL oder EBL in OLEDs. Sie eignen sich als Einzelschicht, aber auch als Mixed Komponente als HIL, HTL, EBL oder innerhalb der EML.

[0175] Verglichen mit NPB Referenz Bauteilen (V1) zeigen alle Proben mit den erfindungsgemäßen Verbindungen sowohl höhere Effizienzen, als auch deutlich verbesserte Lebensdauern in Singulett blau und Triplett grün.

Tabelle 1: Aufbau der OLEDs						
(Schichtaufbau: Substrat/HIL1/HTL/HIL2/EBL/EML/ETL/EIL(1 nm LiQ)/Kathode)						
Bsp.	HIL1	HTL	HIL2	EBL	EML	ETL
	Dicke / nm	Dicke / nm	Dicke / nm	Dicke / nm	Dicke / nm	Dicke / nm
V1	HIL1 5 nm	HIL2 140 nm	HIL1 5 nm	NPB 20 nm	H1(95%):SEB1(5%) 20 nm	ETM1(50%):LiQ(50%) 30 nm
V2	HIL1 5 nm	HIL2 140 nm	HIL1 5 nm	HTMV1 20 nm	H1(95%):SEB1(5%) 20 nm	ETM1(50%):LiQ(50%) 30 nm
V3	HIL1 5 nm	HIL2 140 nm	HIL1 5 nm	HTMV2 20 nm	H1(95%):SEB1(5%) 20 nm	ETM1(50%):LiQ(50%) 30 nm
V4	HIL1 5 nm	HIL2 140 nm	HIL1 5 nm	HTMV3 20 nm	H1(95%):SEB1(5%) 20 nm	ETM1(50%):LiQ(50%) 30 nm
V5	HIL1 5 nm	HIL2 140 nm	HIL1 5 nm	HTMV4 20 nm	H1(95%):SEB1(5%) 20 nm	ETM1(50%):LiQ(50%) 30 nm
V6	HIL1 5 nm	HIL2 140 nm	HIL1 5 nm	HTMV5 20 nm	H1(95%):SEB1(5%) 20 nm	ETM1(50%):LiQ(50%) 30 nm
V7	HIL1 5 nm	HIL2 140 nm	HIL1 5 nm	HTMV6 20 nm	H1(95%):SEB1(5%) 20 nm	ETM1(50%):LiQ(50%) 30 nm
E1	HIL1 5 nm	HIL2 140 nm	HIL1 5 nm	(1-1) 20 nm	H1(95%):SEB1(5%) 20 nm	ETM1(50%):LiQ(50%) 30 nm
E2	HIL1 5 nm	HIL2 140 nm	HIL1 5 nm	(1-4) 20 nm	H1(95%):SEB1(5%) 20 nm	ETM1(50%):LiQ(50%) 30 nm
E3	HIL1 5 nm	HIL2 140 nm	HIL1 5 nm	(1-7) 20 nm	H1(95%):SEB1(5%) 20 nm	ETM1(50%):LiQ(50%) 30 nm
E4	HIL1 5 nm	HIL2 140 nm	HIL1 5 nm	(5-1) 20 nm	H1(95%):SEB1(5%) 20 nm	ETM1(50%):LiQ(50%) 30 nm
E5	HIL1 5 nm	HIL2 140 nm	HIL1 5 nm	(4-1) 20 nm	H1(95%):SEB1(5%) 20 nm	ETM1(50%):LiQ(50%) 30 nm
E6	HIL1 5 nm	HIL2 140 nm	HIL1 5 nm	(1-12) 20 nm	H1(95%):SEB1(5%) 20 nm	ETM1(50%):LiQ(50%) 30 nm
E7	HIL1 5 nm	HIL2 140 nm	HIL1 5 nm	(1-13) 20 nm	H1(95%):SEB1(5%) 20 nm	ETM1(50%):LiQ(50%) 30 nm
E8	HIL1 5 nm	HIL2 140 nm	HIL1 5 nm	(1-14) 20 nm	H1(95%):SEB1(5%) 20 nm	ETM1(50%):LiQ(50%) 30 nm
E9	HIL1 5 nm	HIL2 140 nm	HIL1 5 nm	(1-15) 20 nm	H1(95%):SEB1(5%) 20 nm	ETM1(50%):LiQ(50%) 30 nm
E10	HIL1 5 nm	HIL2 140 nm	HIL1 5 nm	(6-3) 20 nm	H1(95%):SEB1(5%) 20 nm	ETM1(50%):LiQ(50%) 30 nm
E11	HIL1 5 nm	HIL2 140 nm	HIL1 5 nm	(6-2) 20 nm	H1(95%):SEB1(5%) 20 nm	ETM1(50%):LiQ(50%) 30 nm
E12	HIL1 5 nm	HIL2 140 nm	HIL1 5 nm	(6-1) 20 nm	H1(95%):SEB1(5%) 20 nm	ETM1(50%):LiQ(50%) 30 nm
E13	HIL1 5 nm	HIL2 140 nm	HIL1 5 nm	(6-4) 20 nm	H1(95%):SEB1(5%) 20 nm	ETM1(50%):LiQ(50%) 30 nm
E14	HIL1 5 nm	HIL2 140 nm	HIL1 5 nm	(6-5) 20 nm	H1(95%):SEB1(5%) 20 nm	ETM1(50%):LiQ(50%) 30 nm
E15	HIL1 5 nm	HIL2 140 nm	HIL1 5 nm	(8-1) 20 nm	H1(95%):SEB1(5%) 20 nm	ETM1(50%):LiQ(50%) 30 nm

E16	HIL1 5 nm	HIL2 140 nm	HIL1 5 nm	(7-1) 20 nm	H1(95%):SEB1(5%) 20 nm	ETM1(50%):LiQ(50%) 30 nm
E17	HIL1 5 nm	HIL2 140 nm	HIL1 5 nm	(7-2) 20 nm	H1(95%):SEB1(5%) 20 nm	ETM1(50%):LiQ(50%) 30 nm
E18	HIL1 5 nm	HIL2 140 nm	HIL1 5 nm	(9-2) 20 nm	H1(95%):SEB1(5%) 20 nm	ETM1(50%):LiQ(50%) 30 nm
E19	HIL1 5 nm	HIL2 140 nm	HIL1 5 nm	(2-7) 20 nm	H1(95%):SEB1(5%) 20 nm	ETM1(50%):LiQ(50%) 30 nm
E20	HIL1 5 nm	HIL2 140 nm	HIL1 5 nm	(2-8) 20 nm	H1(95%):SEB1(5%) 20 nm	ETM1(50%):LiQ(50%) 30 nm
E21	HIL1 5 nm	HIL2 140 nm	HIL1 5 nm	(2-10) 20 nm	H1(95%):SEB1(5%) 20 nm	ETM1(50%):LiQ(50%) 30 nm
E22	HIL1 5 nm	HIL2 140 nm	HIL1 5 nm	(2-9) 20 nm	H1(95%):SEB1(5%) 20 nm	ETM1(50%):LiQ(50%) 30 nm
E23	HIL1 5 nm	HIL2 140 nm	HIL1 5 nm	(1-17) 20 nm	H1(95%):SEB1(5%) 20 nm	ETM1(50%):LiQ(50%) 30 nm

Tabelle 2: Daten der OLEDs

Bsp.	EQE @ 1000 cd/ m ²	LD80 @ 6000 cd/ m ²	CIE	
	%	[h]	X	y
V1	4.8	70	0.14	0.17
V2	6.8	160	0.14	0.14
V3	6.9	115	0.14	0.14
V4	6.8	115	0.14	0.14
V5	6.5	130	0.14	0.15
V6	6.6	100	0.14	0.14
V7	6.9	135	0.13	0.14
E1	7.0	180	0.14	0.15
E2	6.9	175	0.13	0.15
E3	7.0	165	0.13	0.15
E4	6.7	150	0.14	0.15
E5	6.9	170	0.14	0.13
E6	7.0	145	0.14	0.14
E7	7.0	155	0.14	0.14
E8	7.8	120	0.14	0.14
E9	6.9	135	0.13	0.14
E10	6.9	150	0.14	0.14
E11	7.0	135	0.14	0.13
E12	7.0	180	0.14	0.15
E13	7.0	150	0.14	0.14
E14	7.2	170	0.14	0.14
E15	7.0	150	0.14	0.14
E16	6.9	160	0.14	0.14
E17	6.9	155	0.14	0.15
E18	6.9	170	0.14	0.14
E19	6.9	135	0.14	0.14

E20	7.0	115	0.14	0.14
E21	7.0	150	0.14	0.14
E22	7.0	135	0.14	0.14
E23	7.0	140	0.14	0.14

Tabelle 3: Aufbau der OLEDs (Schichtaufbau: Substrat/HTL/HIL2/EBL/EML/ETL/Kathode)					
Bsp.	HTL	HIL2	EBL	EML	ETL
	<i>Dicke / nm</i>	<i>Dicke / nm</i>	<i>Dicke / nm</i>	<i>Dicke / nm</i>	<i>Dicke / nm</i>
V8	HIL2 70 nm	HIL1 5 nm	NPB 20 nm	H2(88%):Irpy(12%) 30 nm	ETM1(50%):LiQ(50%) 40 nm
V9	HIL2 70 nm	HIL1 5 nm	HTMV1 20 nm	H2(88%):Irpy(12%) 30 nm	ETM1(50%):LiQ(50%) 40 nm
V10	HIL2 70 nm	HIL1 5 nm	HTMV2 20 nm	H2(88%):Irpy(12%) 30 nm	ETM1(50%):LiQ(50%) 40 nm
V11	HIL2 70 nm	HIL1 5 nm	HTMV3 20 nm	H2(88%):Irpy(12%) 30 nm	ETM1(50%):LiQ(50%) 40 nm
V12	HIL2 70 nm	HIL1 5 nm	HTMV5 20 nm	H2(88%):Irpy(12%) 30 nm	ETM1(50%):LiQ(50%) 40 nm
V13	HIL2 70 nm	HIL1 5 nm	HTMV6 20 nm	H2(88%):Irpy(12%) 30 nm	ETM1(50%):LiQ(50%) 40 nm
E24	HIL2 70 nm	HIL1 5 nm	(1-1) 20 nm	H2(88%):Irpy(12%) 30 nm	ETM1(50%):LiQ(50%) 40 nm
E25	HIL2 70 nm	HIL1 5 nm	(1-4) 20 nm	H2(88%):Irpy(12%) 30 nm	ETM1(50%):LiQ(50%) 40 nm
E26	HIL2 70 nm	HIL1 5 nm	(1-7) 20 nm	H2(88%):Irpy(12%) 30 nm	ETM1(50%):LiQ(50%) 40 nm
E27	HIL2 70 nm	HIL1 5 nm	(5-1) 20 nm	H2(88%):Irpy(12%) 30 nm	ETM1(50%):LiQ(50%) 40 nm

E28	HIL2 70 nm	HIL1 5 nm	(4-1) 20 nm	H2(88%):Irpy(12%) 30 nm	ETM1(50%):LiQ(50%) 40 nm
E29	HIL2 70 nm	HIL1 5 nm	(1-12) 20 nm	H2(88%):Irpy(12%) 30 nm	ETM1(50%):LiQ(50%) 40 nm
E30	HIL2 70 nm	HIL1 5 nm	(1-13) 20 nm	H2(88%):Irpy(12%) 30 nm	ETM1(50%):LiQ(50%) 40 nm
E31	HIL2 70 nm	HIL1 5 nm	(1-14) 20 nm	H2(88%):Irpy(12%) 30 nm	ETM1(50%):LiQ(50%) 40 nm
E32	HIL2 70 nm	HIL1 5 nm	(1-3) 20 nm	H2(88%):Irpy(12%) 30 nm	ETM1(50%):LiQ(50%) 40 nm
E33	HIL2 70 nm	HIL1 5 nm	(1-15) 20 nm	H2(88%):Irpy(12%) 30 nm	ETM1(50%):LiQ(50%) 40 nm
E34	HIL2 70 nm	HIL1 5 nm	(6-2) 20 nm	H2(88%):Irpy(12%) 30 nm	ETM1(50%):LiQ(50%) 40 nm
E35	HIL2 70 nm	HIL1 5 nm	(6-1) 20 nm	H2(88%):Irpy(12%) 30 nm	ETM1(50%):LiQ(50%) 40 nm
E36	HIL2 70 nm	HIL1 5 nm	(6-4) 20 nm	H2(88%):Irpy(12%) 30 nm	ETM1(50%):LiQ(50%) 40 nm
E37	HIL2 70 nm	HIL1 5 nm	(7-2) 20 nm	H2(88%):Irpy(12%) 30 nm	ETM1(50%):LiQ(50%) 40 nm
E38	HIL2 70 nm	HIL1 5 nm	(9-2) 20 nm	H2(88%):Irpy(12%) 30 nm	ETM1(50%):LiQ(50%) 40 nm
E39	HIL2 70 nm	HIL1 5 nm	(2-7) 20 nm	H2(88%):Irpy(12%) 30 nm	ETM1(50%):LiQ(50%) 40 nm
E40	HIL2 70 nm	HIL1 5 nm	(2-8) 20 nm	H2(88%):Irpy(12%) 30 nm	ETM1(50%):LiQ(50%) 40 nm
E41	HIL2 70 nm	HIL1 5 nm	(2-10) 20 nm	H2(88%):Irpy(12%) 30 nm	ETM1(50%):LiQ(50%) 40 nm
E42	HIL2 70 nm	HIL1 5 nm	(2-9) 20 nm	H2(88%):Irpy(12%) 30 nm	ETM1(50%):LiQ(50%) 40 nm
E43	HIL2 70 nm	HIL1 5 nm	(1-17) 20 nm	H2(88%):Irpy(12%) 30 nm	ETM1(50%):LiQ(50%) 40 nm

Tabelle 4: Daten der OLEDs				
Bsp.	Effizienz @ 1000 cd/m ²	LD80 @ 8000 cd/ m ²	CIE	
	%	[h]	x	Y
V8	13.4	85	0.36	0.61
V9	16.3	140	0.35	0.62
V10	16.0	130	0.36	0.61
V11	16.7	155	0.36	0.61
V12	16.4	150	0.37	0.60
V13	17.0	170	0.35	0.62
E24	17.2	210	0.35	0.61
E25	17.2	200	0.36	0.61
E26	17.5	190	0.36	0.61
E27	16.7	190	0.37	0.60
E28	17.4	200	0.35	0.61
E29	17.0	180	0.37	0.61
E30	17.0	180	0.37	0.61
E31	17.5	220	0.37	0.61
E32	17.3	170	0.37	0.61

E33	17.2	200	0.37	0.61
E34	17.3	210	0.37	0.61
E35	17.2	220	0.37	0.61
E36	17.2	190	0.37	0.61
E37	17.2	200	0.37	0.61
E38	16.9	220	0.37	0.61
E39	16.9	160	0.37	0.61
E40	17.0	170	0.37	0.61
E41	17.0	195	0.37	0.61
E42	17.0	180	0.37	0.61
E43	17.1	190	0.37	0.61

ZITATE ENTHALTEN IN DER BESCHREIBUNG

Diese Liste der vom Anmelder aufgeführten Dokumente wurde automatisiert erzeugt und ist ausschließlich zur besseren Information des Lesers aufgenommen. Die Liste ist nicht Bestandteil der deutschen Patent- bzw. Gebrauchsmusteranmeldung. Das DPMA übernimmt keinerlei Haftung für etwaige Fehler oder Auslassungen.

Zitierte Patentliteratur

- US 4539507 [0004]
- US 5151629 [0004]
- EP 0676461 [0004, 0129]
- WO 1998/27136 [0004]
- WO 2011/055493 [0008]
- JP 2008-34701 [0009]
- WO 2007/072952 [0009]
- WO 2010/110553 [0010]
- JP 05303221 [0011]
- EP 842208 [0078]
- WO 2000/22026 [0078]
- EP 707020 [0078]
- EP 894107 [0078]
- WO 2006/061181 [0078]
- WO 1992/18552 [0078]
- WO 2004/070772 [0078]
- WO 2004/113468 [0078]
- EP 1028136 [0078]
- WO 2005/014689 [0078]
- WO 2007/006383 [0078]
- WO 2004/041901 [0078]
- WO 2004/113412 [0078]
- WO 2005/040302 [0078]
- WO 2005/104264 [0078]
- WO 2007/017066 [0078]
- WO 2007/068325 [0078]
- WO 2006/003000 [0078]
- WO 2003/048225 [0081]
- WO 2004/037887 [0081, 0081]
- WO 2002/067343 A1 [0082]
- WO 2005/026144 A1 [0082]
- WO 2002/072714 [0085]
- WO 2003/019694 [0085]
- WO 2005/011013 [0090]
- WO 00/70655 [0095]
- WO 01/41512 [0095]
- WO 02/02714 [0095]
- WO 02/15645 [0095]
- EP 1191613 [0095]
- EP 1191612 [0095]
- EP 1191614 [0095]
- WO 2005/033244 [0095]
- WO 2005/019373 [0095]
- US 2005/0258742 [0095]
- EP 1476881 [0097]
- EP 1596445 [0097]
- US 2007/0092755 [0097]
- WO 2010/108579 [0105]
- EP 676461 [0111, 0111]
- WO 2004/081017 [0111]
- WO 2004/058911 [0111]
- WO 2005/084081 [0111]
- WO 2005/084082 [0111]
- WO 2006/048268 [0111]
- WO 2006/117052 [0111, 0112]
- WO 2008/145239 [0111, 0129]
- US 2005/0069729 [0112, 0112]
- WO 2005/039246 [0112]
- JP 2004/288381 [0112]
- EP 1205527 [0112]
- WO 2008/086851 [0112]
- WO 2011/088877 [0112]
- WO 2011/128017 [0112]
- WO 2010/136109 [0112, 0129]
- WO 2011/000455 [0112]
- EP 1617710 [0112]
- EP 1617711 [0112]
- EP 1731584 [0112]
- JP 2005/347160 [0112]
- WO 2007/063754 [0112, 0112]
- WO 2008/056746 [0112, 0112]
- WO 2004/093207 [0112]
- WO 2010/006680 [0112]
- WO 2005/003253 [0112]
- WO 2007/137725 [0112]
- WO 2005/111172 [0112]
- WO 2010/015306 [0112]
- EP 652273 [0112]
- WO 2009/062578 [0112]
- WO 2010/054729 [0112]
- WO 2010/054730 [0112]
- WO 2005/053055 [0129]
- WO 2008/006449 [0129]
- WO 04/058911 [0168]

Zitierte Nicht-Patentliteratur

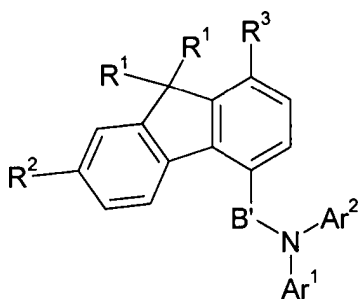
- Frechet, Jean M. J.; Hawker, Craig J., "Hyperbranched polyphenylene and hyperbranched polyesters: new soluble, three-dimensional, reactive polymers", *Reactive & Functional Polymers* (1995), 26(1-3), 127-36 [0082]
- Janssen, H. M.; Meijer, E. W., "The synthesis and characterization of dendritic molecules", *Materials Science and Technology* (1999), 20 (Synthesis of Polymers), 403-458 [0082]
- Tomalia, Donald A., "Dendrimer molecules", *Scientific American* (1995), 272(5), 62-6 [0082]
- IDMC 2003, Taiwan; Session 21 OLED (5), T. Matsumoto, T. Nakada, J. Endo, K. Mori, N.

Kawamura, A. Yokoi, J. Kido, Multiphoton Organic EL Device Having Charge Generation Layer [0089]

- Y. Shirota et al., Chem. Rev. 2007, 107(4), 953–1010 [0113]
- M. S. Arnold et al., Appl. Phys. Lett. 2008, 92, 053301 [0118]

Schutzansprüche

1. Verbindung der allgemeinen Formel (6)



Formel (6)

wobei für die verwendeten Symbole und Indices gilt:

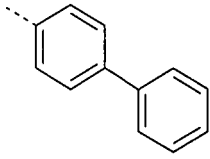
R^1 ist, bei jedem Auftreten gleich oder verschieden, D, F, Cl, Br, I, $C(=O)R^4$, CN, $Si(R^4)_3$, NO_2 , $P(=O)(R^4)_2$, $S(=O)R^4$, $S(=O)_2R^4$, eine geradkettige Alkyl-, Alkoxy- oder Thioalkylgruppe mit 1 bis 20 C-Atomen oder eine verzweigte oder cyclische Alkyl-, Alkoxy- oder Thioalkylgruppe mit 3 bis 20 C-Atomen oder eine Alkenyl- oder Alkynylgruppe mit 2 bis 20 C-Atomen, wobei die oben genannten Gruppen jeweils mit einem oder mehreren Resten R^4 substituiert sein können und wobei eine oder mehrere CH_2 -Gruppen in den oben genannten Gruppen durch $-R^4C=CR^4-$, $-C\equiv C-$, $Si(R^4)_2$, C=O, C=S, $C=NR^4$, $-C(=O)O-$, $-C(=O)NR^4-$, $P(=O)(R^4)$, -O-, -S-, SO oder SO_2 ersetzt sein können und wobei ein oder mehrere H-Atome in den oben genannten Gruppen durch D, F, Cl, Br, I, CN oder NO_2 ersetzt sein können, oder ein aromatisches oder heteroaromatisches Ringsystem mit 6 bis 30 aromatischen Ringatomen, das jeweils durch einen oder mehrere Reste R^4 substituiert sein kann, oder eine Aryloxygruppe mit 5 bis 60 aromatischen Ringatomen, die mit einem oder mehreren Resten R^4 substituiert sein kann, oder einer Aralkylgruppe mit 5 bis 60 aromatischen Ringatomen, die jeweils mit einem oder mehreren Resten R^4 substituiert sein kann, wobei die beiden Reste R^1 miteinander verknüpft sein können und einen Ring bilden können, so dass eine Spiroverbindung in Position 9 des Fluorens entsteht, wobei Spirobifluorene ausgeschlossen sind;

R^2 , R^3 sind bei jedem Auftreten gleich oder verschieden, bevorzugt gleich, H, D, F, Cl, Br, I, $C(=O)R^4$, CN, $Si(R^4)_3$, NO_2 , $P(=O)(R^4)_2$, $S(=O)R^4$, $S(=O)_2R^4$, $N(R^4)_2$, eine geradkettige Alkyl-, Alkoxy- oder Thioalkylgruppe mit 1 bis 20 C-Atomen oder eine verzweigte oder cyclische Alkyl-, Alkoxy- oder Thioalkylgruppe mit 3 bis 20 C-Atomen oder eine Alkenyl- oder Alkynylgruppe mit 2 bis 20 C-Atomen, wobei die oben genannten Gruppen jeweils mit einem oder mehreren Resten R^4 substituiert sein können und wobei eine oder mehrere CH_2 -Gruppen in den oben genannten Gruppen durch $-R^4C=CR^4-$, $-C\equiv C-$, $Si(R^4)_2$, C=O, C=S, $C=NR^4$, $-C(=O)O-$, $-C(=O)NR^4-$, $P(=O)(R^4)$, -O-, -S-, SO oder SO_2 ersetzt sein können und wobei ein oder mehrere H-Atome in den oben genannten Gruppen durch D, F, Cl, Br, I, CN oder NO_2 ersetzt sein können, oder ein aromatisches oder heteroaromatisches Ringsystem mit 6 bis 30 aromatischen Ringatomen, das jeweils durch einen oder mehrere Reste R^4 substituiert sein kann, oder eine Aryloxygruppe mit 5 bis 60 aromatischen Ringatomen, die mit einem oder mehreren Resten R^4 substituiert sein kann, oder einer Aralkylgruppe mit 5 bis 60 aromatischen Ringatomen, die jeweils mit einem oder mehreren Resten R^4 substituiert sein kann;

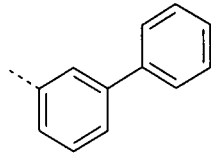
R^4 ist bei jedem Auftreten gleich oder verschieden H, D, F, Cl, Br, I, $C(=O)R^5$, CN, $Si(R^5)_3$, NO_2 , $P(=O)(R^5)_2$, $S(=O)R^5$, $S(=O)_2R^5$, $N(R^5)_2$, eine geradkettige Alkyl-, Alkoxy- oder Thioalkylgruppe mit 1 bis 20 C-Atomen oder eine verzweigte oder cyclische Alkyl-, Alkoxy- oder Thioalkylgruppe mit 3 bis 20 C-Atomen oder eine Alkenyl- oder Alkynylgruppe mit 2 bis 20 C-Atomen, wobei die oben genannten Gruppen jeweils mit einem oder mehreren Resten R^5 substituiert sein können und wobei eine oder mehrere CH_2 -Gruppen in den oben genannten Gruppen durch $-R^5C=CR^5-$, $-C\equiv C-$, $Si(R^5)_2$, C=O, C=S, $C=NR^5$, $-C(=O)O-$, $-C(=O)NR^5-$, $P(=O)(R^5)$, -O-, -S-, SO oder SO_2 ersetzt sein können und wobei ein oder mehrere H-Atome in den oben genannten Gruppen durch D, F, Cl, Br, I, CN oder NO_2 ersetzt sein können, oder ein aromatisches oder heteroaromatisches Ringsystem mit 5 bis 30 aromatischen Ringatomen, das jeweils durch einen oder mehrere Reste R^5 substituiert sein kann, oder eine Aryloxy- oder Heteroaryloxygruppe mit 5 bis 30 aromatischen Ringatomen, die durch einen oder mehrere Reste R^5 substituiert sein kann;

R^5 ist ausgewählt aus der Gruppe bestehend aus H, D, F, einem aliphatischem Kohlenwasserstoffrest mit 1 bis 20 C-Atomen oder einem aromatischem oder heteroaromatischem Ringsystem mit 5 bis 30 C-Atomen, in dem ein oder mehrere H-Atome durch D oder F ersetzt sein können, wobei zwei oder mehr benachbarte Substituenten R^5 miteinander ein mono- oder poly-cyclisches, aliphatisches, Ringsystem bilden können;

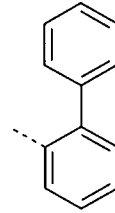
B' ist eine Einfachbindung, eine Arylgruppe mit 6 bis 30 Ringatomen oder eine mono- oder bicyclische Heteroarylgruppe mit 5 bis 30 Ringatomen, die jeweils mit einem oder mehreren Resten R⁴ substituiert sein können, wobei, wenn B' eine Einfachbindung ist, das Stickstoffatom direkt an das Fluoren gebunden ist;
Ar¹, Ar² sind bei jedem Auftreten gleich oder verschieden, ausgewählt aus den folgenden Gruppen der Formeln (37) bis (116), die mit einem oder mehreren Resten R⁶ substituiert sein können



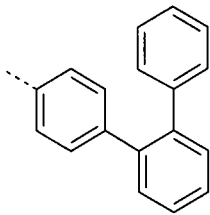
Formel (37)



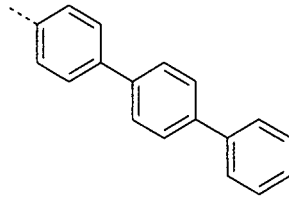
Formel (38)



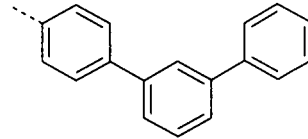
Formel (39)



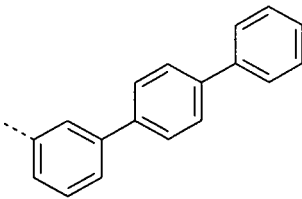
Formel (40)



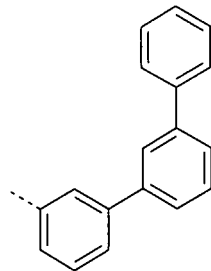
Formel (41)



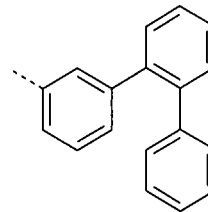
Formel (42)



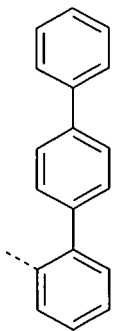
Formel (43)



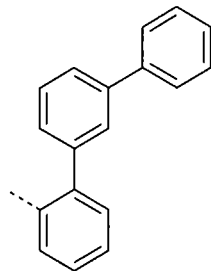
Formel (44)



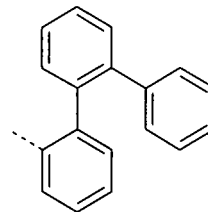
Formel (45)



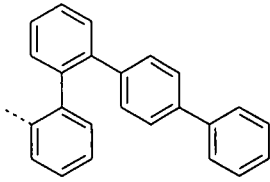
Formel (46)



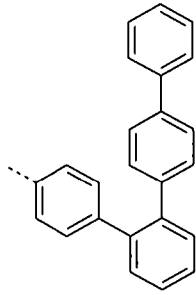
Formel (47)



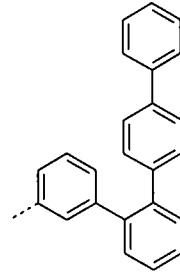
Formel (48)



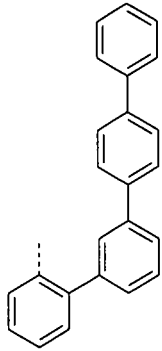
Formel (49)



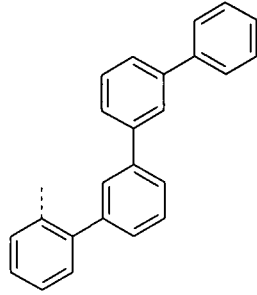
Formel (50)



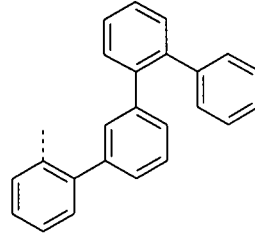
Formel (51)



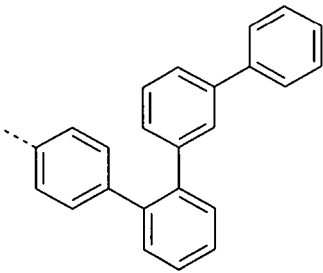
Formel (52)



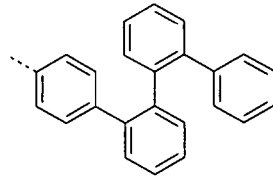
Formel (53)



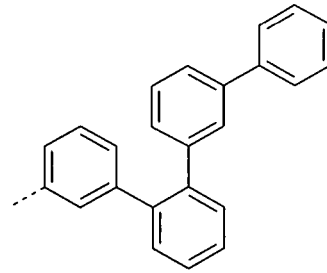
Formel (54)



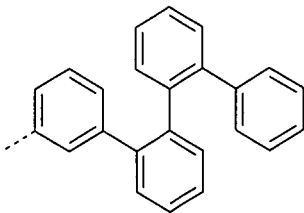
Formel (55)



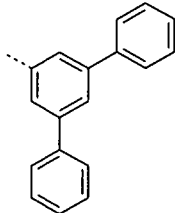
Formel (56)



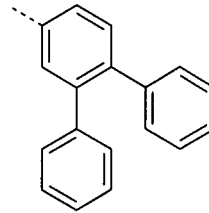
Formel (57)



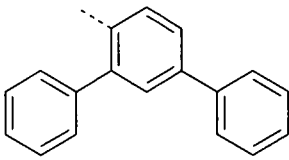
Formel (58)



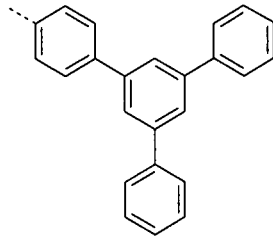
Formel (59)



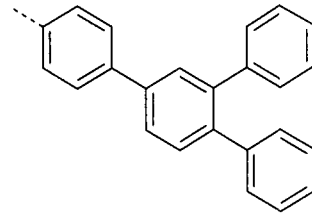
Formel (60)



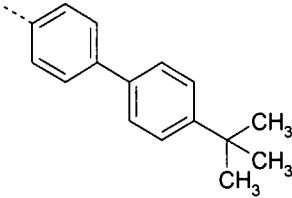
Formel (61)



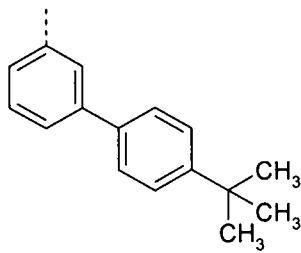
Formel (62)



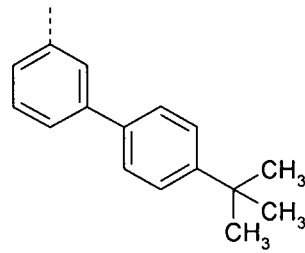
Formel (63)



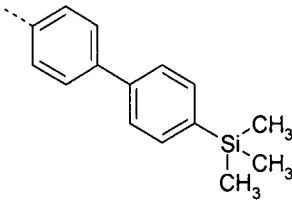
Formel (64)



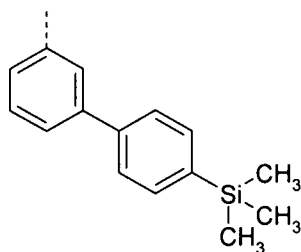
Formel (65)



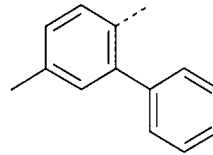
Formel (66)



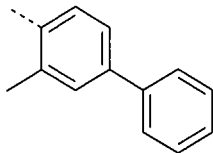
Formel (67)



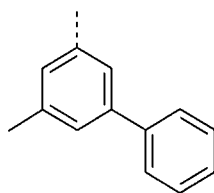
Formel (68)



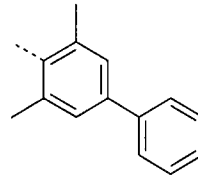
Formel (69)



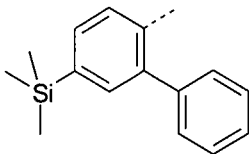
Formel (70)



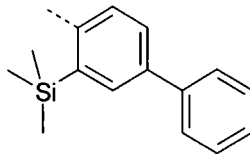
Formel (71)



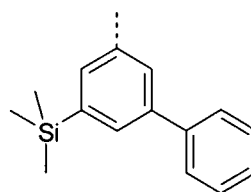
Formel (72)



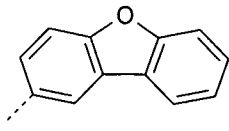
Formel (73)



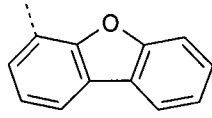
Formel (74)



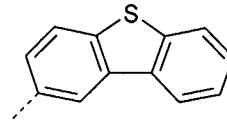
Formel (75)



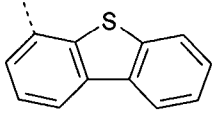
Formel (76)



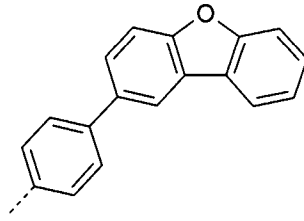
Formel (77)



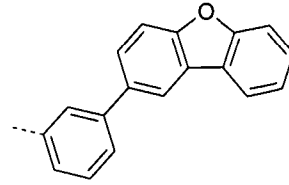
Formel (78)



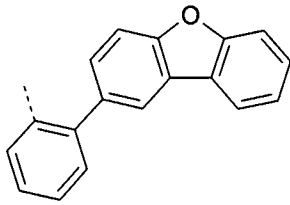
Formel (79)



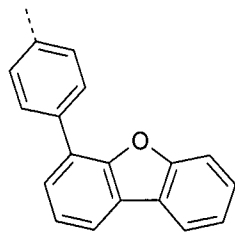
Formel (80)



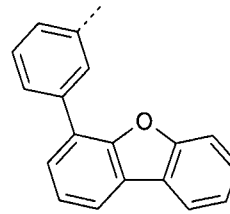
Formel (81)



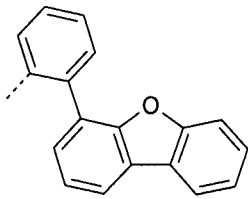
Formel (82)



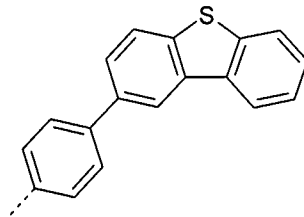
Formel (83)



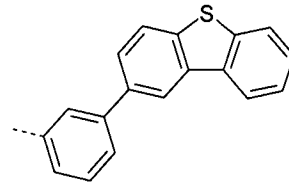
Formel (84)



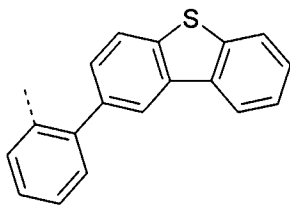
Formel (85)



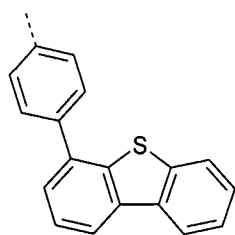
Formel (86)



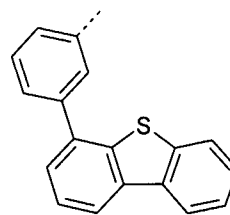
Formel (87)



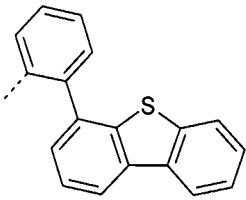
Formel (88)



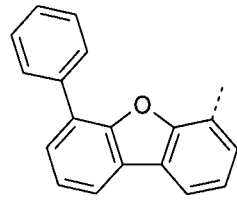
Formel (89)



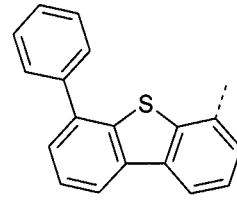
Formel (90)



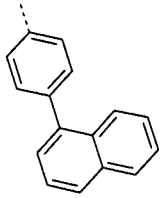
Formel (91)



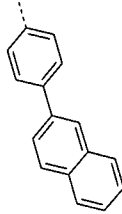
Formel (92)



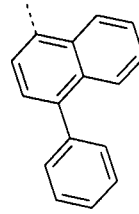
Formel (93)



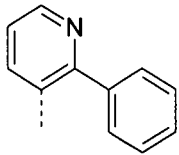
Formel (94)



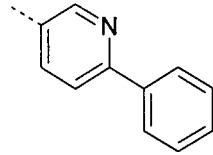
Formel (95)



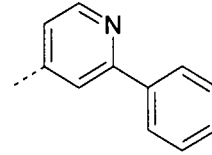
Formel (96)



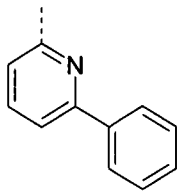
Formel (97)



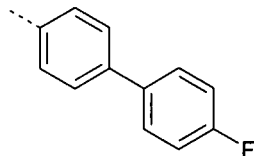
Formel (98)



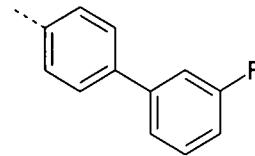
Formel (99)



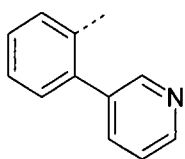
Formel (100)



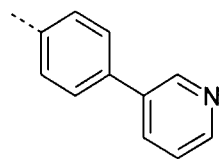
Formel (101)



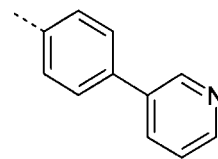
Formel (102)



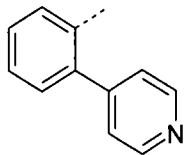
Formel (103)



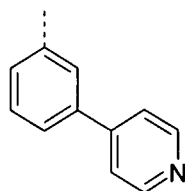
Formel (104)



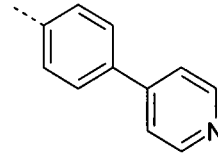
Formel (105)



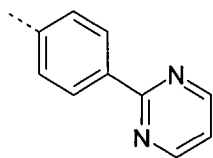
Formel (106)



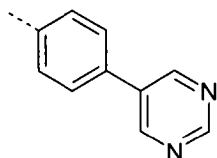
Formel (107)



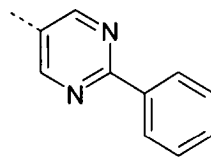
Formel (108)



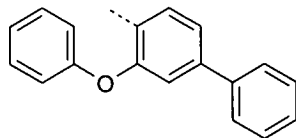
Formel (109)



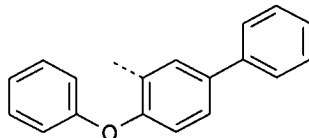
Formel (110)



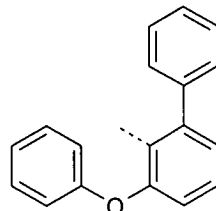
Formel (111)



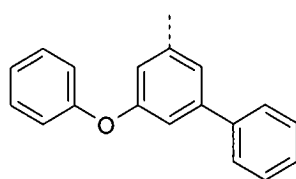
Formel (112)



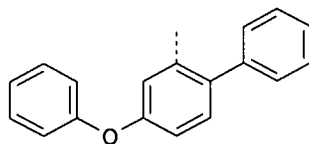
Formel (113)



Formel (114)



Formel (115)



Formel (116)

R^6 ist bei jedem Auftreten gleich oder verschieden H, D, F, Cl, Br, I, $Cs(=O)R^5$, CN, $Si(R^5)_3$, NO_2 , $P(=O)(R^5)_2$, $S(=O)R^5$, $S(=O)_2R^5$, eine geradkettige Alkyl-, Alkoxy- oder Thioalkylgruppe mit 1 bis 20 C-Atomen oder eine verzweigte oder cyclische Alkyl-, Alkoxy- oder Thioalkylgruppe mit 3 bis 20 C-Atomen oder eine Alkenyl- oder Alkynylgruppe mit 2 bis 20 C-Atomen, wobei die oben genannten Gruppen jeweils mit einem oder mehreren Resten R^5 substituiert sein können und wobei eine oder mehrere CH_2 -Gruppen in den oben genannten Gruppen durch $-R^5C=CR^5$, $-C\equiv C-$, $Si(R^5)_2$, C=O, C=S, C=NR⁵, $-C(=O)O-$, $-C(=O)NR^5$, $P(=O)(R^5)$, -O-, -S-, SO oder SO_2 ersetzt sein können und wobei ein oder mehrere H-Atome in den oben genannten Gruppen durch D, F, Cl, Br, I, CN oder NO_2 ersetzt sein können

mit der Maßgabe, dass die Verbindung der Formel (6) keine Carbazole oder keine weiteren Fluorene oder keine weiteren kondensierte aromatische oder heteroaromatische Ringsysteme mit mehr als 10 Ringatomen enthält.

2. Verbindung gemäß Anspruch 1, **dadurch gekennzeichnet**, dass beide R^1 identisch sind.

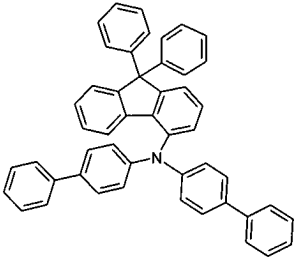
3. Verbindung gemäß Anspruch 1 oder 2, **dadurch gekennzeichnet**, dass B' eine Einfachbindung oder eine Phenyl-, Biphenyl-, Terphenyl-, Naphthyl-, Pyridinyl-, Pyrimidinyl-, Pyrazinyl-, Pyridazinyl-, Triazinyl-, Dibenzofuranyl- oder Dibenzothiophenylgruppe ist, die mit einem oder mehreren Resten R^4 substituiert sein kann.

4. Verbindung gemäß einem oder mehreren der Ansprüche 1 bis 3, **dadurch gekennzeichnet**, dass B' eine Einfachbindung oder eine Phenyl-, Biphenyl-, Terphenyl-, Naphthyl-, Dibenzofuranyl- oder Dibenzothiophenylgruppe ist, die mit einem oder mehreren Resten R^4 substituiert sein kann.

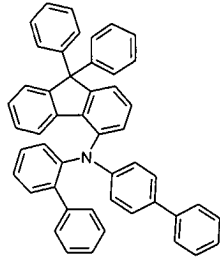
5. Verbindung gemäß einem oder mehreren der Ansprüche 1 bis 4, **dadurch gekennzeichnet**, dass B' eine Einfachbindung ist.

6. Verbindung gemäß einem oder mehreren der Ansprüche 1 bis 5, **dadurch gekennzeichnet**, dass es sich um eine Monoaminverbindung handelt.

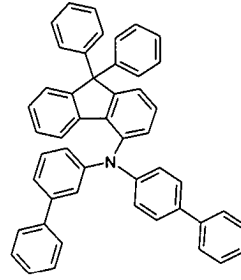
7. Verbindung gemäß einem oder mehreren der Ansprüche 1 bis 6, **dadurch gekennzeichnet**, dass die Verbindung ausgewählt ist aus einer der folgenden Verbindungen



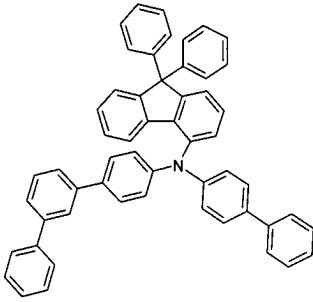
Formel (117)



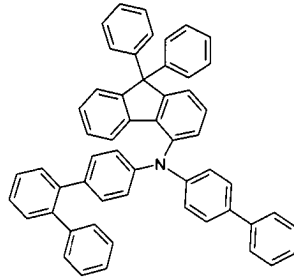
Formel (118)



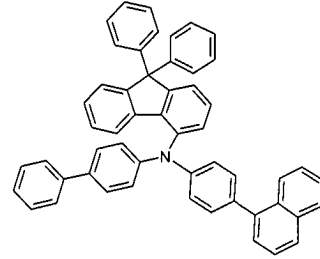
Formel (119)



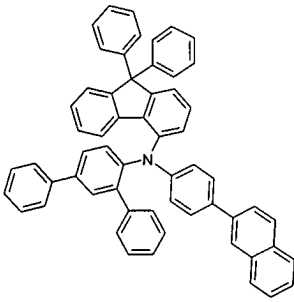
Formel (120)



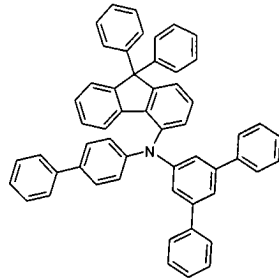
Formel (121)



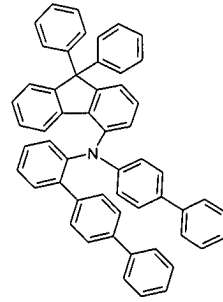
Formel (123)



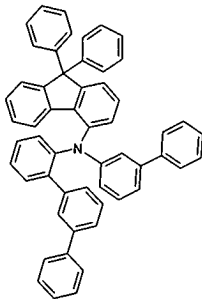
Formel (124)



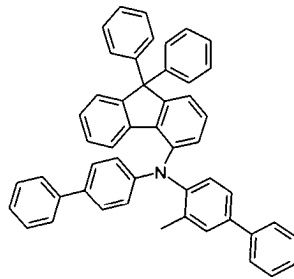
Formel (125)



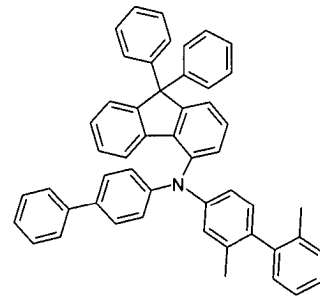
Formel (126)



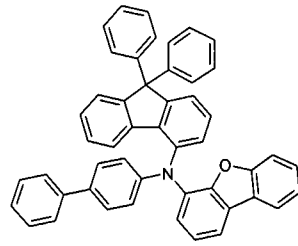
Formel (127)



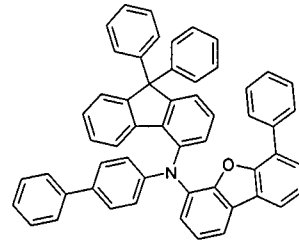
Formel (129)



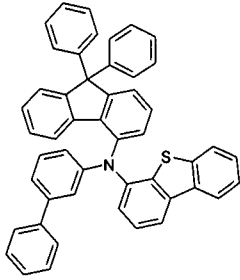
Formel (130)



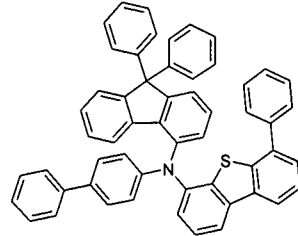
Formel (132)



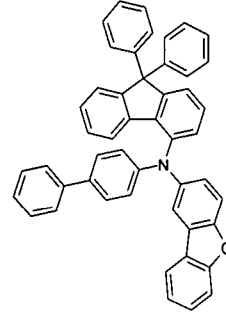
Formel (133)



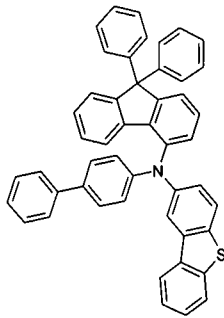
Formel (134)



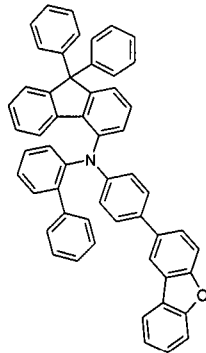
Formel (135)



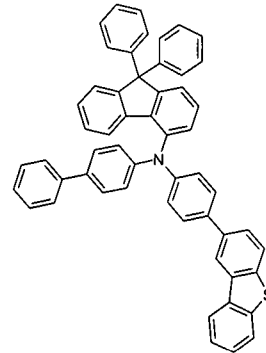
Formel (136)



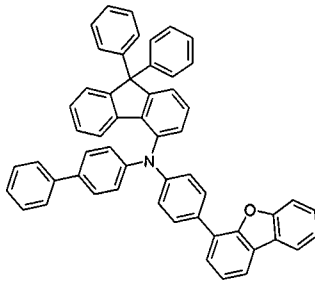
Formel (137)



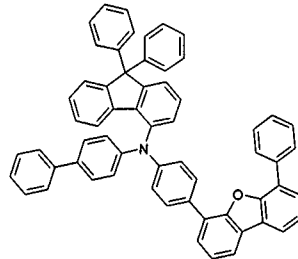
Formel (138)



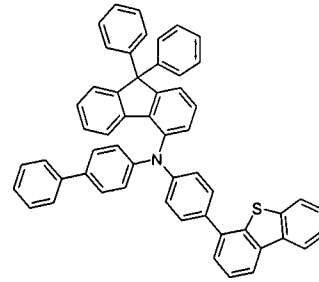
Formel (139)



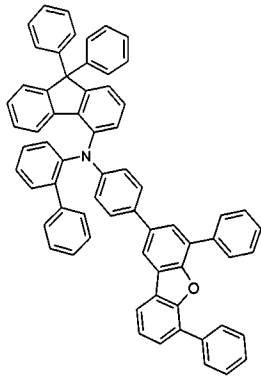
Formel (140)



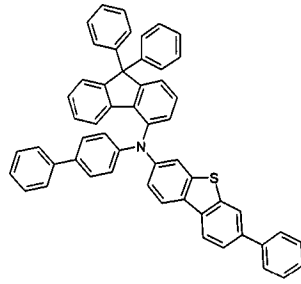
Formel (141)



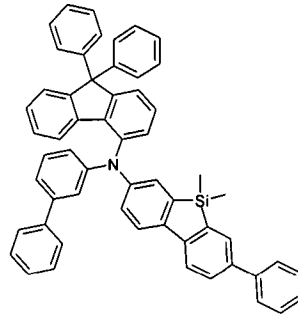
Formel (142)



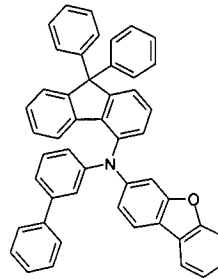
Formel (143)



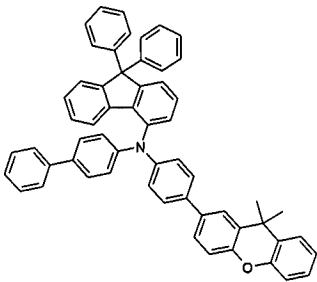
Formel (144)



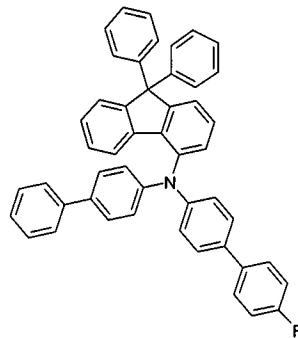
Formel (145)



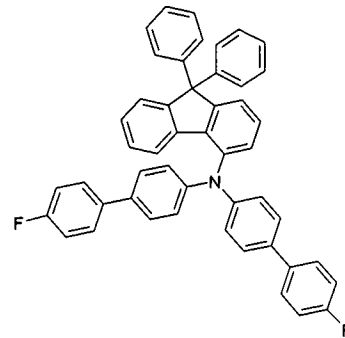
Formel (148)



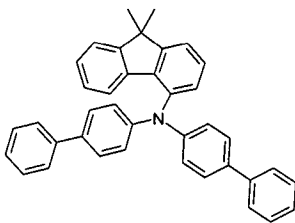
Formel (149)



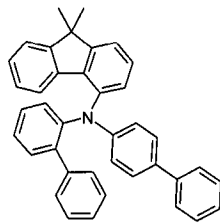
Formel (150)



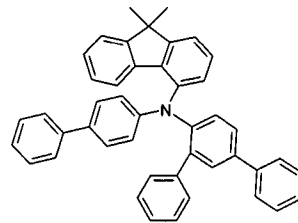
Formel (151)



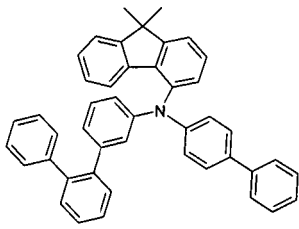
Formel (152)



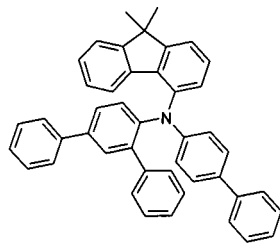
Formel (153)



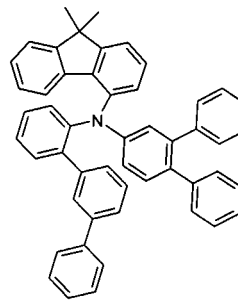
Formel (154)



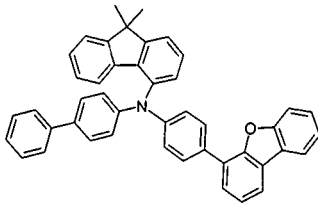
Formel (155)



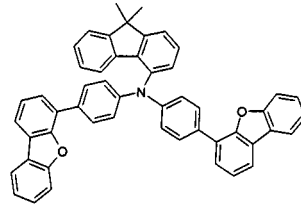
Formel (156)



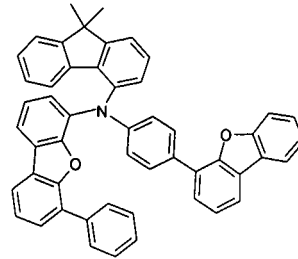
Formel (157)



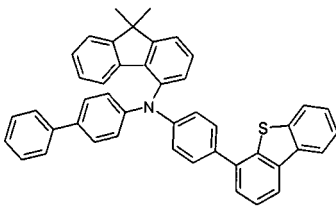
Formel (158)



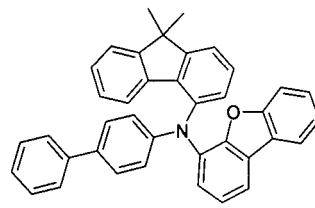
Formel (159)



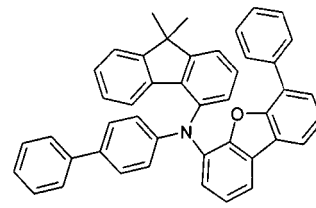
Formel (160)



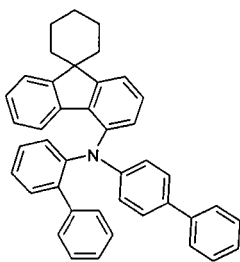
Formel (161)



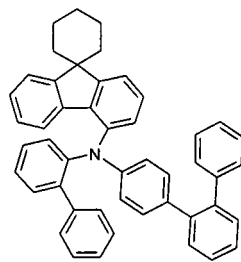
Formel (162)



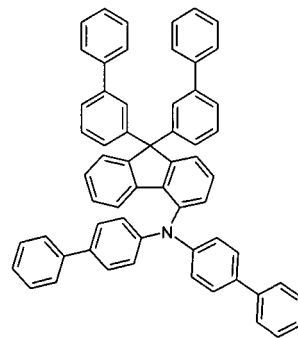
Formel (163)



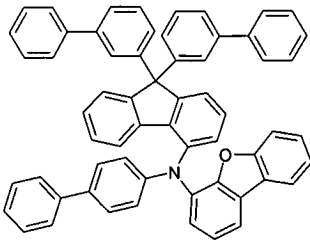
Formel (164)



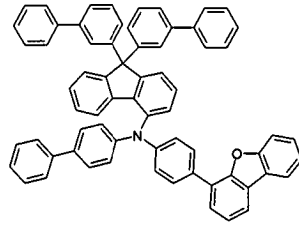
Formel (165)



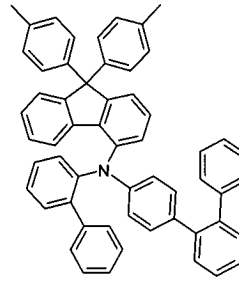
Formel (166)



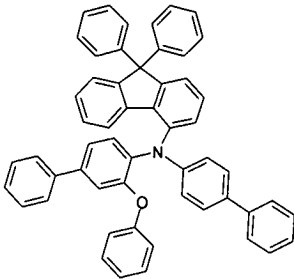
Formel (167)



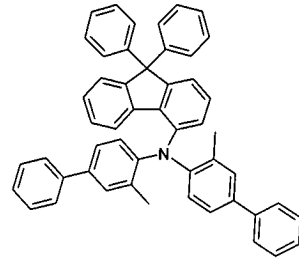
Formel (168)



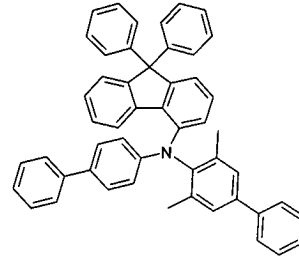
Formel (169)



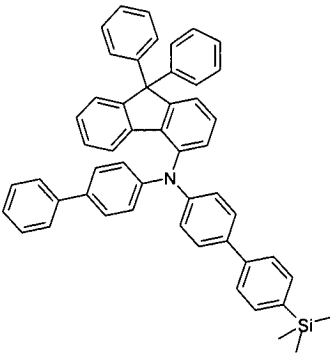
Formel (170)



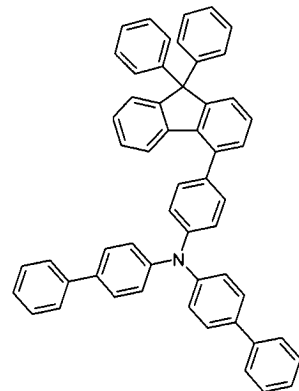
Formel (171)



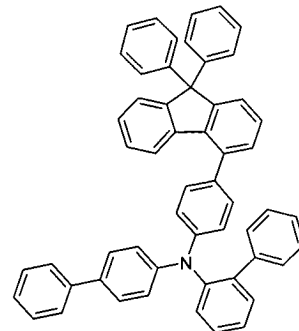
Formel (172)



Formel (173)

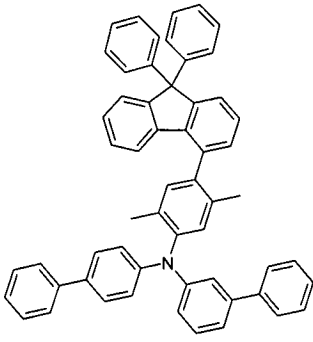


Formel (191)

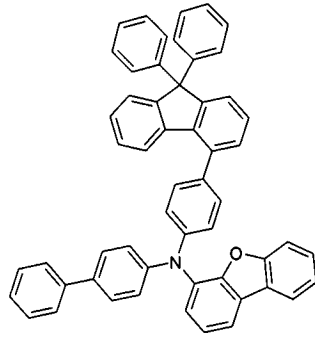


Formel (192)

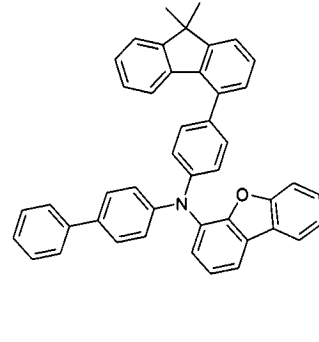
Formel (193)



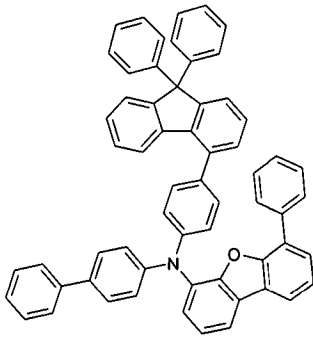
Formel (194)



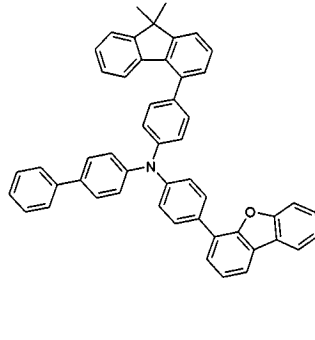
Formel (195)



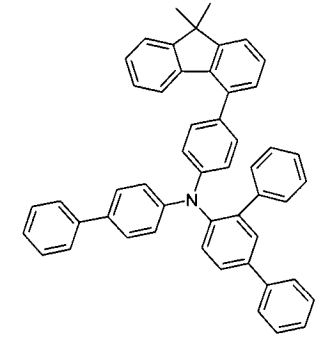
Formel (196)



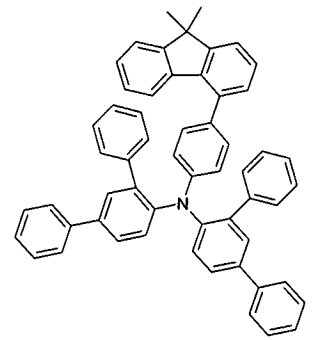
Formel (197)



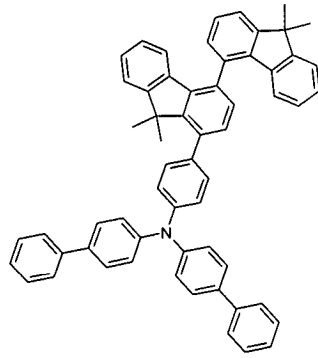
Formel (198)



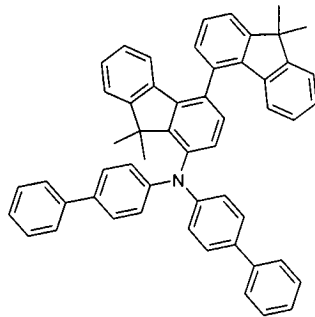
Formel (199)



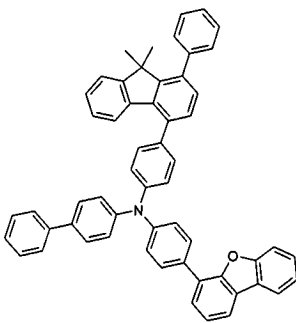
Formel (200)



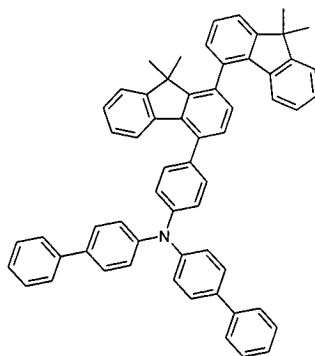
Formel (208)



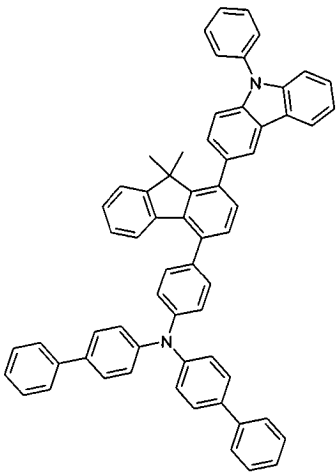
Formel (214)



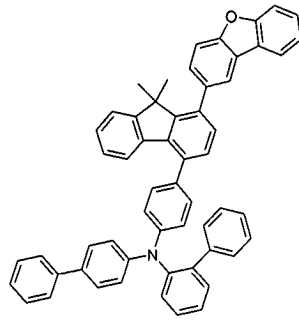
Formel (219)



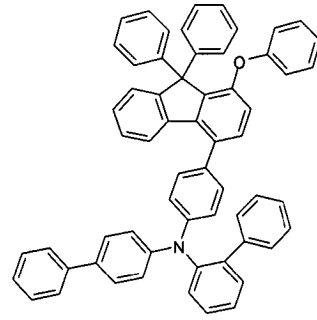
Formel (220)



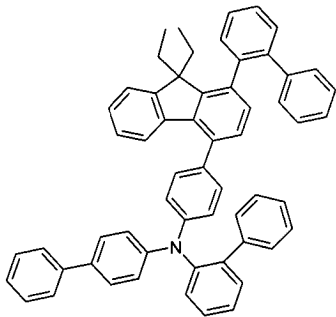
Formel (221)



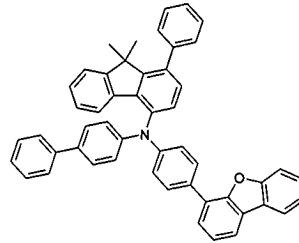
Formel (222)



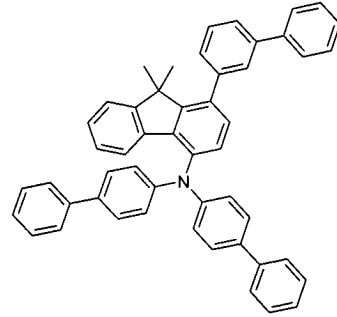
Formel (223)



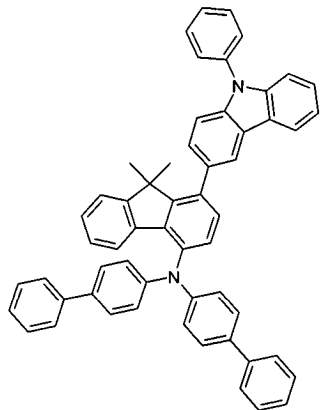
Formel (224)



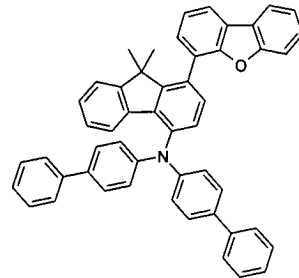
Formel (225)



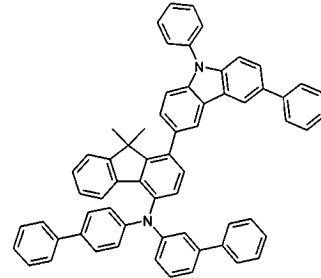
Formel (226)



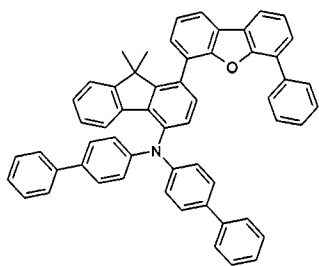
Formel (227)



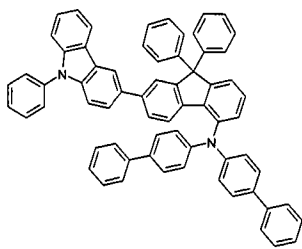
Formel (228)



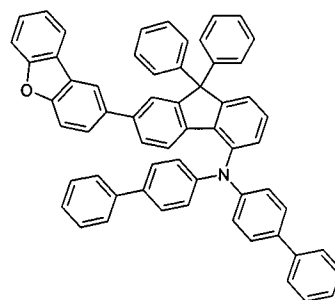
Formel (229)



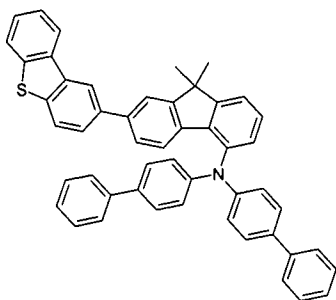
Formel (230)



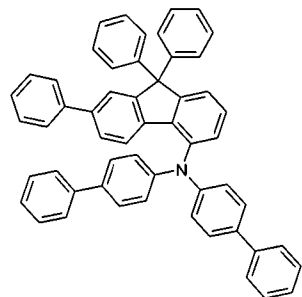
Formel (231)



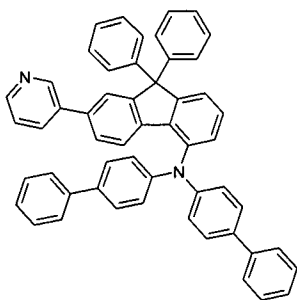
Formel (232)



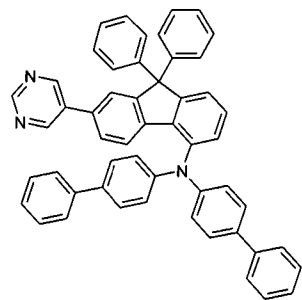
Formel (233)



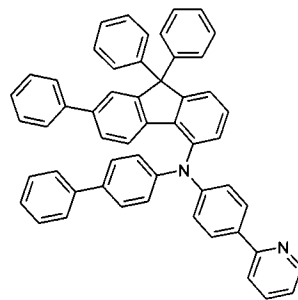
Formel (234)



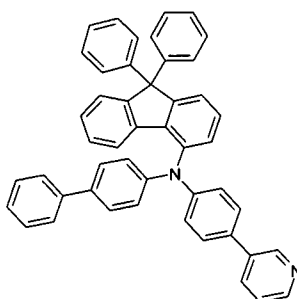
Formel (236)



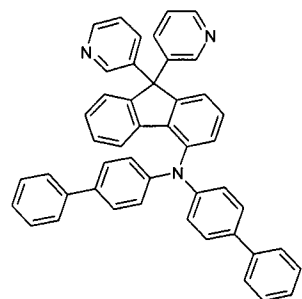
Formel (237)



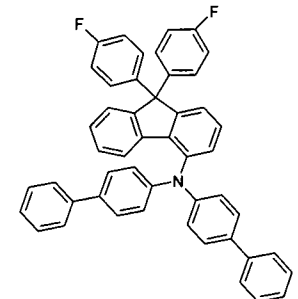
Formel (238)



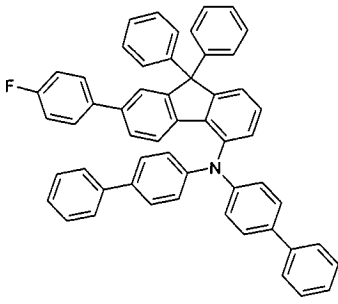
Formel (239)



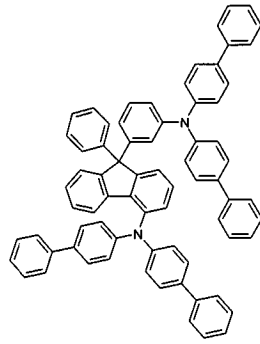
Formel (240)



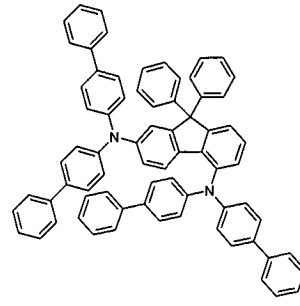
Formel (241)



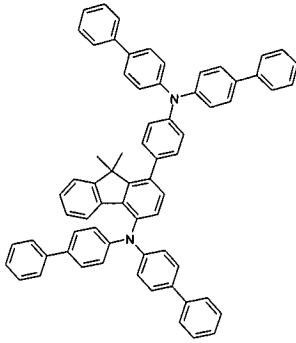
Formel (242)



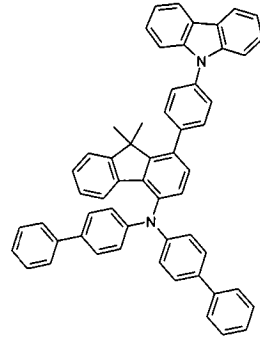
Formel (243)



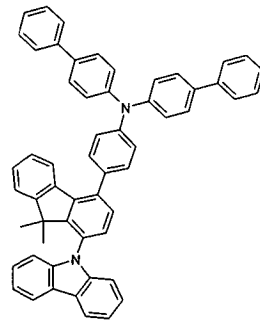
Formel (244)



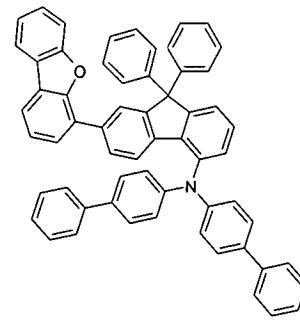
Formel (245)



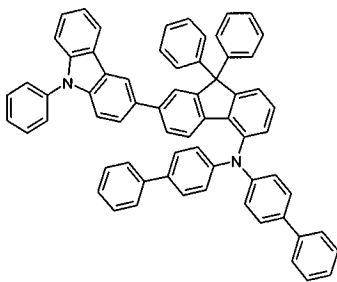
Formel (246)



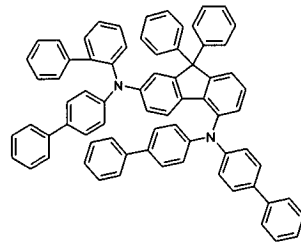
Formel (249)



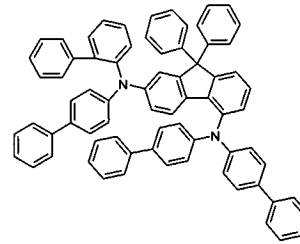
Formel (250)



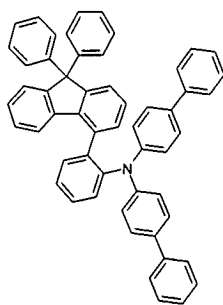
Formel (251)



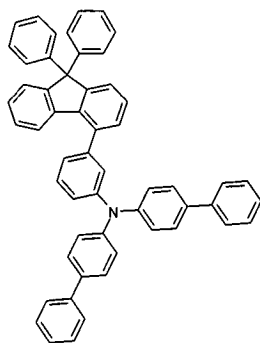
Formel (252)



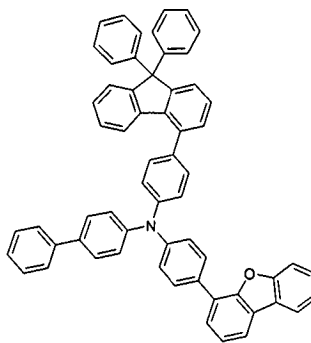
Formel (253)



Formel (254)



Formel (255)



Formel (256)

8. Oligomer, Polymer oder Dendrimer enthaltend eine oder mehrere Verbindungen gemäß einem oder mehreren der Ansprüche 1 bis 7, wobei die Bindung(en) zum Polymer, Oligomer oder Dendrimer an beliebigen, in Formel (6) mit R¹ bis R⁶ substituierten Positionen lokalisiert sein können.

9. Zusammensetzung enthaltend eine oder mehrere Verbindung gemäß einem oder mehreren der Ansprüche 1 bis 7 oder ein oder mehrere Polymer, Oligomere oder Dendrimere gemäß Anspruch 8 sowie wenigstens ein weiteres organisch funktionelles Material ausgewählt aus der Gruppe bestehend aus fluoreszierenden Emitter, phosphoreszierenden Emitter, Host Materialien, Matrix Materialien, Elektronentransportmaterialien, Elektroneninjektionsmaterialien, Lochleitmaterialien, Lochinjektionsmaterialien, Elektronenblockiermaterialien und Lochblockiermaterialien.

10. Formulierung enthaltend mindestens eine Verbindung gemäß einem oder mehreren der Ansprüche 1 bis 7 oder mindestens ein Polymer, Oligomer oder Dendrimer gemäß Anspruch 8 oder mindestens eine Zusammensetzung nach Anspruch 9 sowie mindestens ein Lösungsmittel.

11. Elektronische Vorrichtung, enthaltend mindestens eine Verbindung gemäß einem oder mehreren der Ansprüche 1 bis 7 oder mindestens ein Polymer, Oligomer oder Dendrimer gemäß Anspruch 8 oder mindestens eine Zusammensetzung nach Anspruch 9.

12. Elektronische Vorrichtung gemäß Anspruch 11, **dadurch gekennzeichnet**, dass sie ausgewählt ist aus organischen integrierten Schaltungen (O-ICs), organischen Feld-Effekt-Transistoren (O-FETs), organischen Dünnschichttransistoren (O-TFTs), organischen lichtemittierenden Transistoren (O-LETs), organischen Solarzellen (O-SCs), organischen optischen Detektoren, organischen Photorezeptoren, organischen Feld-Quench-Devices (O-FQDs), lichtemittierenden elektrochemischen Zellen (LECs), organischen Laserdioden (O-Laser) und organischen Elektrolumineszenzvorrichtungen (OLEDs).

13. Elektronische Vorrichtung gemäß Anspruch 11 oder 12, welche ausgewählt ist aus der Gruppe der organischen Elektrolumineszenzvorrichtungen, insbesondere eine organische lichtemittierende Diode (OLED), **dadurch gekennzeichnet**, dass die Verbindung gemäß einem oder mehreren der Ansprüche 1 bis 7 oder das Polymer, Oligomer oder Dendrimer gemäß Anspruch 8 oder eine Zusammensetzung nach Anspruch 9 in einer oder mehreren der folgenden Funktionen eingesetzt wird:

- als Lochtransportmaterial in einer Lochtransport- oder Lochinjektionsschicht,
- als Matrixmaterial in einer emittierenden Schicht,
- als Elektronenblockiermaterial,
- als Excitonenblockiermaterial wobei die Verwendung als Lochtransportmaterial in einer Lochtransport- oder Lochinjektionsschicht bevorzugt ist.

Es folgen keine Zeichnungen