

(12) 实用新型专利

(10) 授权公告号 CN 202537918 U

(45) 授权公告日 2012. 11. 21

(21) 申请号 201120408543. 9

(22) 申请日 2011. 10. 24

(73) 专利权人 田志坚

地址 321300 浙江省金华市永康市江南街道
永富南路 3 幢 1 单元 302 室

(72) 发明人 田志坚

(74) 专利代理机构 余姚德盛专利代理事务所
(普通合伙) 33239

代理人 周积德

(51) Int. Cl.

A61H 33/06 (2006. 01)

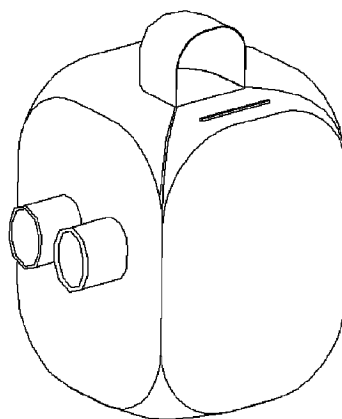
权利要求书 1 页 说明书 2 页 附图 2 页

(54) 实用新型名称

一种多功能桑拿浴箱

(57) 摘要

本实用新型公开了一种多功能桑拿浴箱, 桑拿浴箱具有侧面通孔。桑拿浴箱具有 2 组侧面通孔, 分别位于桑拿浴箱的两侧, 每组侧面通孔为 2 个, 桑拿浴箱的每组侧面通孔并列设置。与现有技术相比, 本实用新型的技术方案具有以下优点: 设置侧面通孔方便了家庭成员单独熏蒸手部、脚部, 或者共同熏蒸。



1. 一种多功能桑拿浴箱,其特征在于,所述桑拿浴箱具有侧面通孔。
2. 如权利要求 1 所述的多功能桑拿浴箱,其特征在于,所述桑拿浴箱具有 2 组侧面通孔,分别位于所述桑拿浴箱的两侧,所述每组侧面通孔为 2 个。
3. 如权利要求 2 所述的多功能桑拿浴箱,其特征在于,所述每组侧面通孔并列设置。

一种多功能桑拿浴箱

技术领域

[0001] 本实用新型涉及保健器材领域,具体地说涉及一种多功能桑拿浴箱。

背景技术

[0002] 目前的家用桑拿浴箱一般一次仅能供一人使用,家庭中其他成员无法同时使用;另外现有技术中的家用桑拿浴箱仅可单独熏蒸身体或者单独熏蒸手部、脚部,功能单一。

实用新型内容

[0003] 本实用新型要解决的问题是提供一种设有通孔的桑拿浴箱,以克服现有技术中的缺陷。

[0004] 为达到上述目的,本实用新型提供一种多功能桑拿浴箱,桑拿浴箱具有侧面通孔。

[0005] 优选地,桑拿浴箱具有 2 组侧面通孔,分别位于桑拿浴箱的两侧,每组侧面通孔为 2 个。

[0006] 优选地,桑拿浴箱的每组侧面通孔并列设置。

[0007] 与现有技术相比,本实用新型的技术方案具有以下优点:设置侧面通孔方便了家庭成员单独熏蒸手部、脚部,或者共同熏蒸。

附图说明

[0008] 图 1 为本实用新型实施例 1 的结构示意图;

[0009] 图 2 为本实用新型实施例 2 的结构示意图。

具体实施方式

[0010] 下面结合附图和实施例,对本实用新型的具体实施方式作进一步详细描述。以下实施例用于说明本实用新型,但不用来限制本实用新型的范围。

[0011] 实施例 1:

[0012] 桑拿浴箱 1 的结构示意图如附图 1 所示,桑拿浴箱 1 具有 1 组侧面通孔 3,在供单人使用的同时,家庭其他成员可选择利用侧面通孔 3 从箱体外部伸入并熏蒸手部或者脚部;使用者也可仅利用该侧面通孔 3 熏蒸手部或者脚部。

[0013] 实施例 2:

[0014] 桑拿浴箱 1' 结构示意图如附图 2 所示,桑拿浴箱 1' 具有 2 组侧面通孔 3', 2 组侧面通孔 3' 分别位于桑拿浴箱 1' 的两侧,每组侧面通孔 3' 为 2 个并列设置,在供单人使用的同时,另外 2 个家庭成员可选择利用侧面通孔 3' 从箱体外部伸入并熏蒸手部或者脚部;使用者也可仅利用该侧面通孔 3' 熏蒸手部或者脚部。

[0015] 桑拿浴箱 1' 的形状不受附图中所列形状的限制,侧面通孔 3' 的位置也可根据人体身高做适应性调整,并不受实施例所涉附图的限制。

[0016] 本实用新型设置侧面通孔方便了家庭成员单独熏蒸手部、脚部,或者共同熏蒸。

[0017] 以上所述仅是本实用新型的优选实施方式,应当指出,对于本技术领域的普通技术人员来说,在不脱离本实用新型技术原理的前提下,还可以做出若干改进和润饰,这些改进和润饰也应视为本实用新型的保护范围。

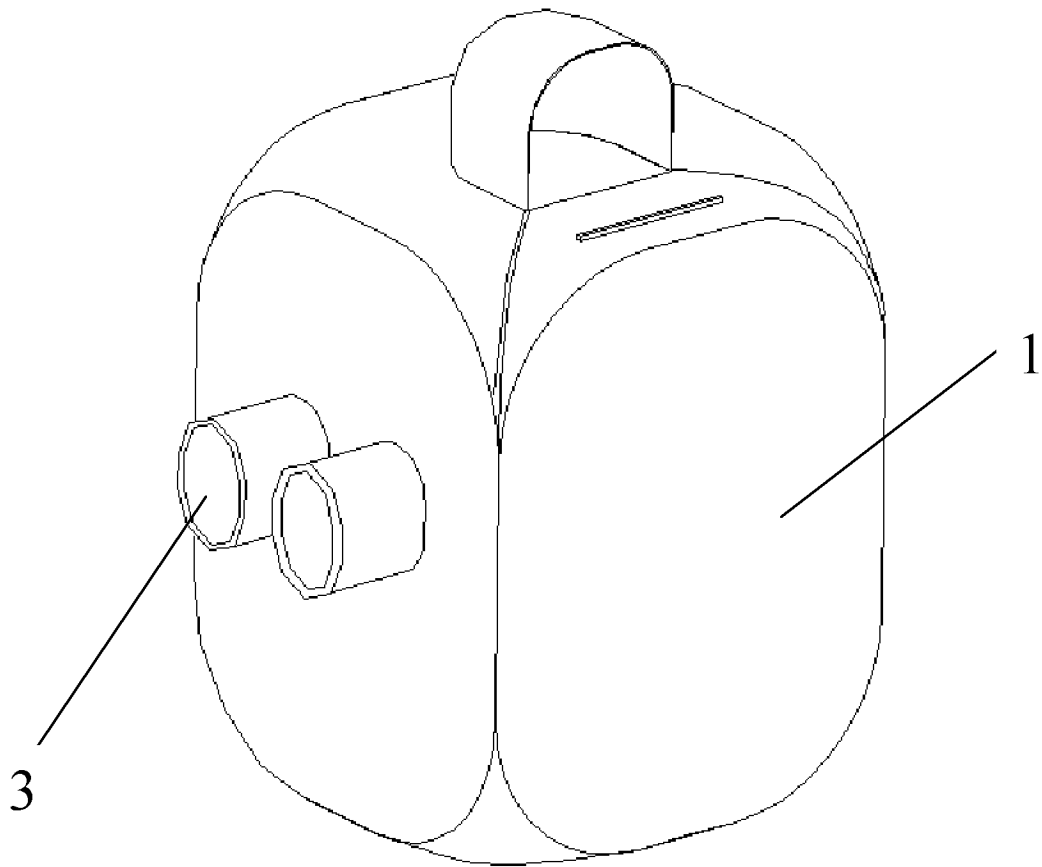


图 1

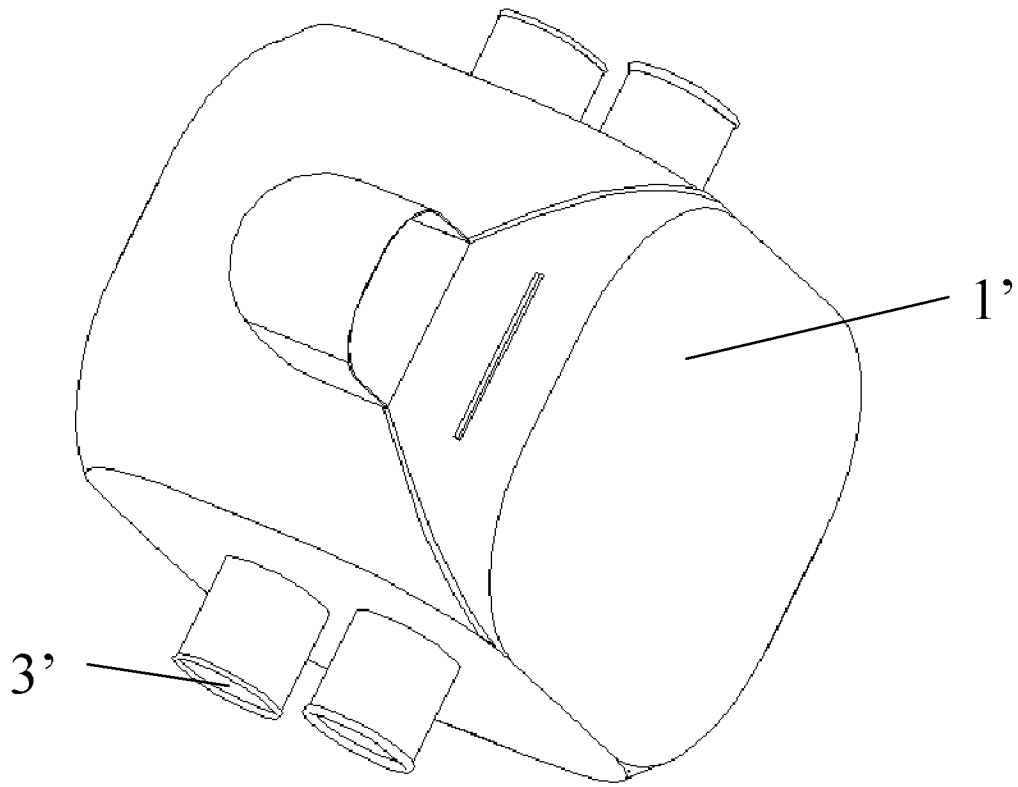


图 2