


19



OFICINA ESPAÑOLA DE  
PATENTES Y MARCAS

ESPAÑA



11 Número de publicación: **1 087 779**

21 Número de solicitud: 201300338

51 Int. Cl.:

**A61M 21/00** (2006.01)

12

SOLICITUD DE MODELO DE UTILIDAD

U

22 Fecha de presentación:

**23.05.2013**

43 Fecha de publicación de la solicitud:

**19.08.2013**

71 Solicitantes:

**GIL SÁNCHEZ, Mario (100.0%)  
C/ Gustavo Adolfo Bécquer 24  
45217 Ugena (Toledo) ES**

72 Inventor/es:

**GIL SÁNCHEZ, Mario**

54 Título: **Cabina piramidal para equilibrar la bioenergía del cuerpo humano y potenciar la relajación, la meditación**

**ES 1 087 779 U**

**CABINA PIRAMIDAL PARA EQUILIBRAR LA BIOENERGÍA DEL CUERPO HUMANO Y  
POTENCIAR LA RELAJACIÓN, LA MEDITACIÓN**

**DESCRIPCIÓN**

5

**OBJETO DE LA INVENCION**

La presente invención se refiere a una cabina con forma de pirámide para tratamiento de la Bioenergía del cuerpo humano. Para proporcionar al usuario lo que puede considerarse como una cabina de carga energética para el cuerpo, otorgando una vitalidad, recuperación la salud bioenergética y por lo tanto la física.

La persona que se somete a una sesión recibe una carga que le aporta vitalidad a las células, órganos, etc. , y una mejor calidad de vida.

Otra de las características además de actuar con la energía del cuerpo humano y como captador de energía cósmica y por lo tanto es la antena la que recibe la energía, la deposita dentro de la cabina, la irradia al exterior beneficiando energéticamente el espacio.

De acuerdo con la invención, la cabina es un instrumental de material duro, en este caso de acero inoxidable. Está conformado con distintas figuras geométricas. Se compone de un pirámide y añadiéndole nuestro invento, que es una antena, es la receptora de la energía cósmico-terrestre.

Su aplicación es introduciendo la persona dentro del campo captado por la cabina y le equilibra la bioenergía, le otorga relajación y bienestar.

25 **ANTECEDENTES DE LA INVENCION**

No existe. Lo que viene existiendo desde antiguo, son las pirámides normales o tradicionales que se conocen.

30

## DESCRIPCIÓN DE LA INVENCION

Con objeto de comprender más fácilmente, no solo la constitución, sino también el uso propio de la cabina de la invención, a continuación, siendo dicha  
5 realización meramente enunciativa y en ningún caso limitativa de la misma, todo ello tal y como se muestra en los dibujos adjunto; en los que:

En la figura 1 se ve la composición en perspectiva, se compone de cuatro varillas de material sólido, en este caso de acero inoxidable, una base formada por cuatro cuerdas, cuatro patas de plástico para aislarla del suelo, un piramidón, un  
10 cono donde colocar la antena captadora de la energía Cósmica-Terrestre

## DESCRIPCIÓN DE LOS DIBUJOS

Para completar la descripción que se está realizando y con objeto de ayudar a una mejor comprensión de las características del invento, de acuerdo con un ejemplo  
15 preferente de realización práctica del mismo, se acompaña como parte integrante de dicha descripción, varios dibujos en donde con carácter ilustrativo, se ha representado lo siguiente:

La figura 1.- Se ve la composición en perspectiva, se compone de cuatro varillas de material sólido, en este caso de acero inoxidable, una base formada por  
20 cuatro cuerdas, cuatro patas de plástico para aislarla del suelo, un piramidón, un cono donde colocar la antena captadora de la energía Cósmica-Terrestre.

La figura 2.- Es la composición de una de las varillas o aristas, se compone de tres varillas que van roscadas y las cuatro aristas son iguales. El primer tramo es la cabeza (1), luego viene el cuerpo (2), la parte inferior o pata (3).

25 La figura 3.- La antena captadora.

La figura 4.- Es el piramidón de chapa rígida plegada, en este caso es de acero inoxidable (1), cono donde se aloja la antena (2).

La figura 5.- Están desplegadas las piezas internas del piramidón, llevan unos cortes corredero y es la invención exclusiva, que es la que hace posible el deslizamiento de las varillas para poder efectuar el plegado como apertura y cierre. Formada por tres chapas (1-2-3), tuercas, arandelas y un tornillo central que sujeta el conjunto.

La figura 6.- Se compone de la cinco y además es donde se alojan las varillas y están representadas las (4,) que son las que al abrirse dan el terminado como cabina con forma de pirámide y es el elemento a patentar, dado que no conocemos a nadie que lo haya realizado de esta forma.

#### **REALIZACIÓN PREFERENTE DE LA INVENCION**

Como se puede ver en la referida figura1 de la cabina de la invención, está constituida y cuenta con: una antena captadora (1), un piramidón de chapa de acero inoxidable con un cono (2), por cuatro aristas de varilla de acero inoxidable que a su vez se componen de tres trozos roscados (3), cuatro patas de plástico (4) y cuatro cuerdas (5).

**REIVINDICACIONES**

1.- CABINA PIRAMIDAL PARA EQUILIBRAR LA BIOENERGÍA DEL CUERPO HUMANO Y POTENCIAR LA RELAJACIÓN Y LA MEDITACIÓN caracterizada por estar  
5 constituida en material rígido y de acero inoxidable, se caracteriza porque comprende cuatro varillas de acero inoxidable, cono, piramidón, antena, patas de plástico para de aislarla del suelo y cuatro cuerdas para determinar las medidas de base.

2.- CABINA PIRAMIDAL PARA EQUILIBRAR LA BIOENERGÍA DEL CUERPO  
10 HUMANO Y POTENCIAR LA RELAJACIÓN Y LA MEDITACIÓN según reivindicación 1 caracterizada porque cada varilla está constituida por tres trozos machihembrados que van roscado formando una arista, estando constituida la cabina por cuatro aristas.

3.- CABINA PIRAMIDAL PARA EQUILIBRAR LA BIOENERGÍA DEL CUERPO  
15 HUMANO Y POTENCIAR LA RELAJACIÓN Y LA MEDITACIÓN según reivindicaciones anteriores caracterizada porque dispone de una antena captadora.

4.- CABINA PIRAMIDAL PARA EQUILIBRAR LA BIOENERGÍA DEL CUERPO HUMANO Y POTENCIAR LA RELAJACIÓN Y LA MEDITACIÓN según reivindicaciones anteriores caracterizada porque dispone de un piramidón de chapa plegada y cono  
20 donde se aloja la antena.

5.- CABINA PIRAMIDAL PARA EQUILIBRAR LA BIOENERGÍA DEL CUERPO HUMANO Y POTENCIAR LA RELAJACIÓN Y LA MEDITACIÓN según reivindicaciones anteriores caracterizada porque dispone de un mecanismo de plegado y apertura formado por tres chapas con unos canales para el deslizamiento de las varillas.

5 6.- CABINA PIRAMIDAL PARA EQUILIBRAR LA BIOENERGÍA DEL CUERPO HUMANO Y POTENCIAR LA RELAJACIÓN Y LA MEDITACIÓN según reivindicaciones anteriores caracterizada porque dispone de una base con cuerdas y patas de plástico para que esté aislada del suelo.

10 7.- CABINA PIRAMIDAL PARA EQUILIBRAR LA BIOENERGÍA DEL CUERPO HUMANO Y POTENCIAR LA RELAJACIÓN Y LA MEDITACIÓN según reivindicaciones anteriores caracterizada porque dispone de una antena captadora, que colocando en la cúspide figuras geométricas diferentes como soporte, se le coloca una antena en cada ángulo de la figura y otra central.

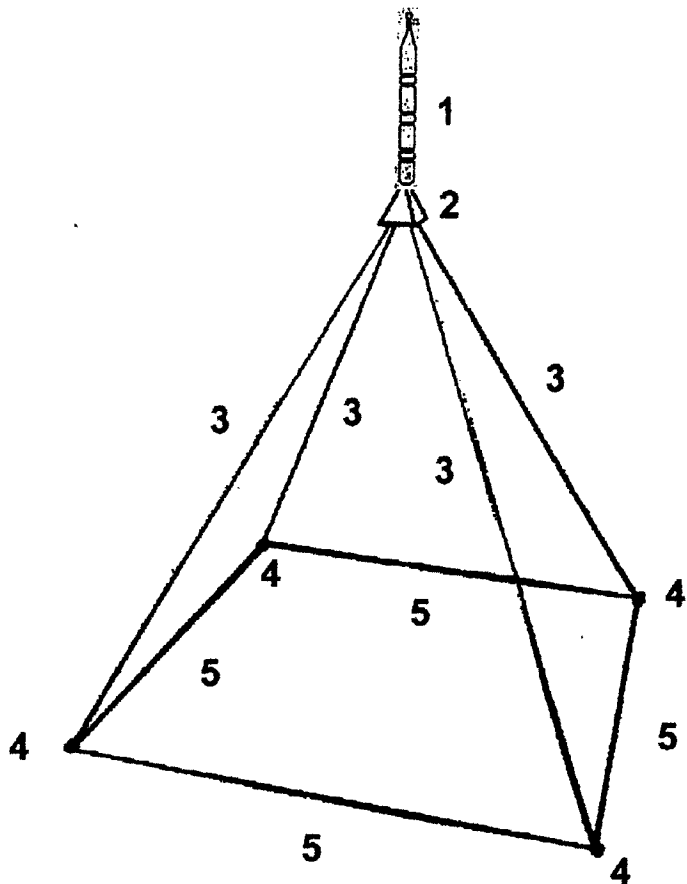


FIGURA 1




FIGURA 2

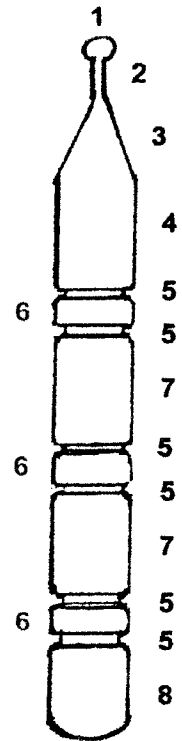
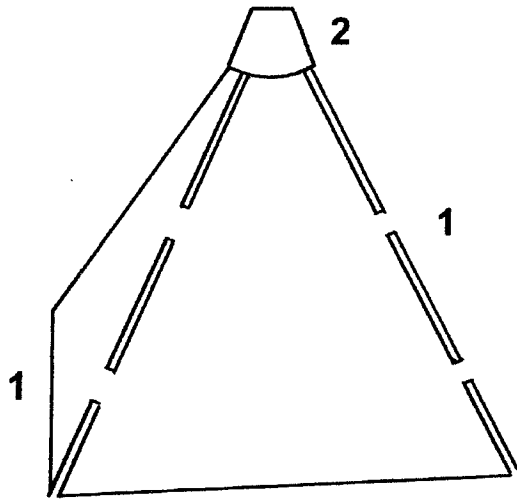
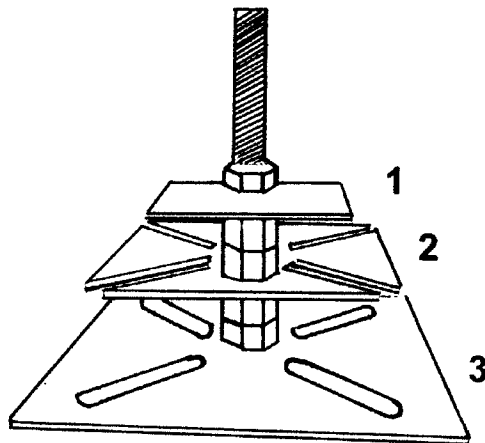


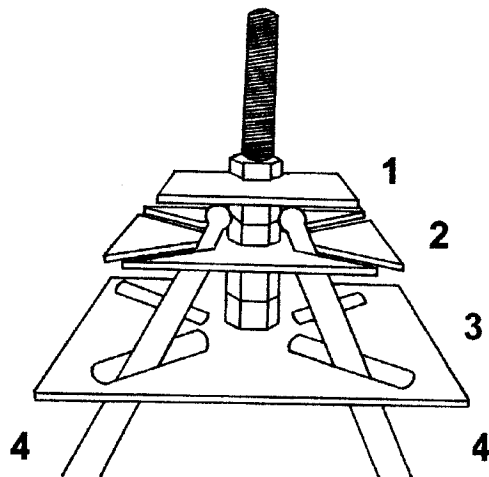
FIGURA 3



**FIGURA 4**



**FIGURA 5**



**FIGURA 6**