

(19)



URZĄD  
PATENTOWY  
RZECZYPOSPOLITEJ  
POLSKIEJ

(10) **PL 28906 S2**

(12)

## Opis ochronny wzoru przemysłowego

(21) Numer zgłoszenia: **31733**

(22) Data zgłoszenia: **2023.06.23**

(45) Data publikacji o udzieleniu ochrony: **2023.11.06 WUP 45/2023**

(51) Klasyfikacja:  
**21-01**

(73) Uprawniony:

**POLITECHNIKA BYDGOSKA  
IM. JANA I JĘDRZEJA ŚNIADECKICH,  
Bydgoszcz, PL**

(72) Twórca(-y):

**PIOTR KAŻMIERCZAK, Bydgoszcz, PL  
MARTA GĘBSKA, Rosnówko, PL,**

(74) Pełnomocnik:

**rzecz.pat. Piotr Jankowski, Bydgoszcz, PL**

(54) Tytuł:

**Szachy kieszonkowe**

**PL 28906 S2**

## Opis wzoru przemysłowego

Przedmiotem wzoru przemysłowego są szachy kieszonkowe, przeznaczone do gry w szachy, o składanej planszy oraz kształtach poszczególnych bierek nawiązujących do architektury budynków starego miasta Bydgoszczy.

Plansza szachów złożona jest z czterech prostopadłościennych elementów – pól, których powierzchnia z jednej strony stanowi pola do gry, a z drugiej zawiera figury szachowe wycięte i zintegrowane z powierzchnią plansz, przy czym pola planszy połączone są za pomocą elastycznych zawiasów, umożliwiających ich składanie, dzięki czemu po złożeniu szachy zajmują mało miejsca. Po złożeniu szachy zabezpieczone są paskiem.

Cechy istotne wzoru to kształt, forma i zdobnictwo poszczególnych elementów szachów – bierek o zarysach nawiązujących do budynków i planszy złożonej z czterech prostopadłościennych pól z prostokątnymi wybraniem przeznaczonymi na bierki, oraz zastosowane naturalne, materiały – sklejka sosnowa, tkanina bawełniana i skóra, z których są wykonane poszczególne elementy.

Przedmiot wzoru pokazano na załączonym materiale ilustracyjnym, na którym:

- Fig. 1 – przedstawia szachy w widoku czołowym – złożone,
- Fig. 2 – przedstawia szachy w widoku perspektywnym – złożone,
- Fig. 3, 4 – przedstawia rozkładanie planszy,
- Fig. 5 – przedstawia planszę rozłożoną w widoku z góry,
- Fig. 6 – planszę rozłożoną od spodu w widoku perspektywnym,
- Fig. 7 – planszę rozłożoną od czoła w widoku perspektywnym.

Ilustracja wzoru

Fig.1




Fig.2




Fig.3




Fig.4




Fig.5

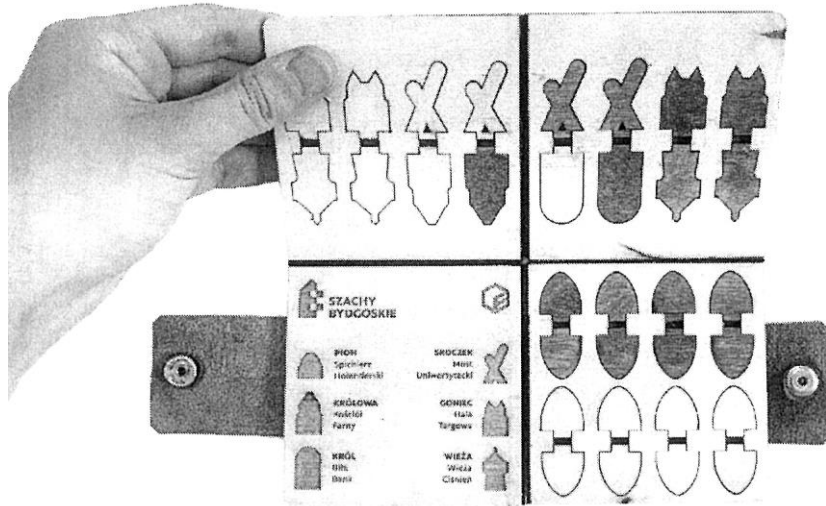


Fig.6

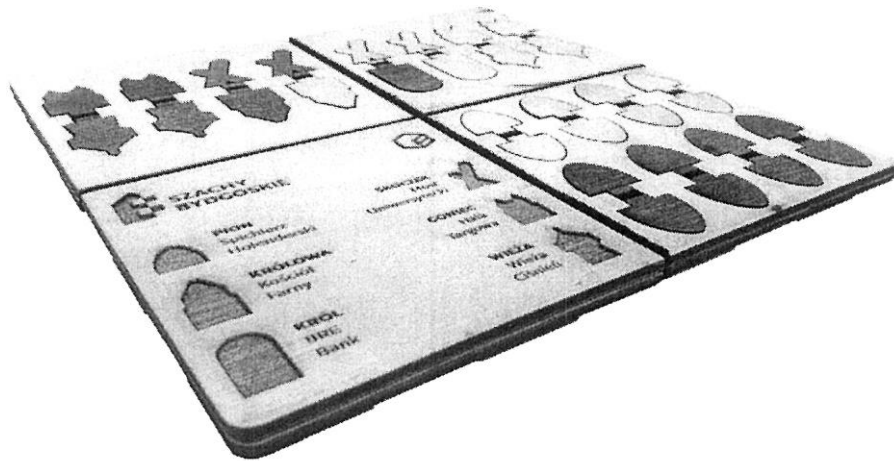


Fig.7

