

RZECZPOSPOLITA
POLSKA



Urząd Patentowy
Rzeczypospolitej Polskiej

(12)

**OPIS OCHRONNY
WZORU
PRZEMYSŁOWEGO**

(19) **PL** (11) **14188**

(21) Numer zgłoszenia: **13636**

(22) Data zgłoszenia: **26.09.2008**

(51) Klasyfikacja:
22-05

(54)

Koszyk na zanętę

(45) O udzieleniu prawa z rejestracji ogłoszono:
30.09.2009 WUP 09/2009

(73) Uprawniony z rejestracji wzoru przemysłowego:
PPH WIREK Ireneusz Michalski, Wrocław, (PL)

(72) Twórca(y) wzoru przemysłowego:
Michalski Ireneusz, Wrocław, (PL)

PL 14188

Nr Rp. 14188

Klasa 22-05

Koszyk na zanętę.

Przedmiotem wzoru przemysłowego jest koszyk na zanętę przeznaczony do połowy ryb.

Istotą wzoru jest nowa postać przedmiotu przejawiającego się w kształcie i wzajemnym rozmieszczeniu elementów.

Przedmiot wzoru jest pokazany na załączonej fotografii na Fig. 1, na której przedstawia koszyk o przekroju prostokątnym bez dna w rzucie aksonometrycznym, a fotografia Fig. 2 przedstawia koszyk z dnem w rzucie aksonometrycznym, a fotografia Fig. 3 przedstawia koszyk z dnem w innym rzucie aksonometrycznym, Fig. 4 przedstawia koszyk z dnem ułożony na boku, w innym rzucie aksonometrycznym, Fig. 5 przedstawia koszyk w rzucie ukośnym od dołu, Fig. 6 przedstawia koszyk w rzucie aksonometrycznym od dołu, Fig. 7 przedstawia koszyk o przekroju okrągłym ułożony na boku rzucie aksonometrycznym, Fig. 8 przedstawia koszyk o przekroju okrągłym w innym rzucie aksonometrycznym, Fig. 9 przedstawia koszyk o przekroju okrągłym w innym rzucie aksonometrycznym od góry, Fig. 10 przedstawia koszyk o przekroju okrągłym w innym rzucie aksonometrycznym od góry, Fig. 11 przedstawia koszyk z dnem o przekroju okrągłym w rzucie z boku, Fig. 12 przedstawia koszyk z dnem o przekroju okrągłym w rzucie z boku po odwróceniu kosza o kąt 90° , Fig. 13 przedstawia koszyk z dnem o przekroju okrągłym w rzucie aksonometrycznym od dołu, Fig. 14 przedstawia koszyk o przekroju kwadratowym w rzucie aksonometrycznym od góry, Fig. 15 przedstawia koszyk o przekroju kwadratowym w rzucie aksonometrycznym od dołu, Fig. 16 przedstawia koszyk o przekroju kwadratowym w rzucie aksonometrycznym z boku, Fig. 17 przedstawia koszyk na zanętę o przekroju kwadratowym z balastem u dołu w rzucie aksonometrycznym z jednego boku, Fig. 18 przedstawia koszyk na zanętę o przekroju kwadratowym z balastem u dołu w rzucie aksonometrycznym z drugiego boku, Fig. 19 przedstawia koszyk na zanętę o przekroju kwadratowym z balastem u dołu w rzucie z boku, Fig. 20 przedstawia koszyk na zanętę o przekroju okrągłym z balastem u dołu w rzucie

aksonometrycznym z jednego boku, Fig. 21 przedstawia koszyk na zanętę o przekroju okrągłym z balastem u dołu w rzucie aksonometrycznym z dołu, fig. 22 przedstawia koszyk o przekroju trójkątnym, bez dna, w rzucie aksonometrycznym dołu, fig. 23 przedstawia koszyk o przekroju trójkątnym bez dna, w rzucie aksonometrycznym od góry, fig. 24 przedstawia koszyk o przekroju trójkątnym z dnem, w rzucie dołu, fig. 25 przedstawia koszyk o przekroju trójkątnym z dnem, w rzucie z boku.

Wykaz odmian wzoru:

Odmiana 1 – koszyk prostopadłościenny bez dna fig. 1;

Odmiana 2 – koszyk prostopadłościenny z dnem fig. 2, 3, 4, 5 i 6;

Odmiana 3 - koszyk rurowy bez dna fig. fig. 7, 8, 9 i 10;

Odmiana 4 - koszyk rurowy z dnem fig. 11, 12 i 13;

Odmiana 5 – koszyk o prostopadłościenny o przekroju kwadratowym fig. 14, 15 i 16;

Odmiana 6 – koszyk prostopadłościenny z balastem pod podstawą fig. 17, 18 i 19;

Odmiana 7 - koszyk rurowy z balastem pod podstawą fig. 20 i 21;

Odmiana 8 – koszyk w kształcie graniastosłupa o podstawie trójkąta bez dna fig. 22 i 23;

Odmiana 9 - koszyk w kształcie graniastosłupa o podstawie trójkąta z dnem fig. 24 i 25.

Wzór ma postać siatki zwiniętej w postać prostopadłościanu lub walca, do którego boku zamocowany jest od zewnątrz balast i od wewnątrz jest element mocujący na kółko z krętkiem. Pierwsza odmiana to kosz bez dna, w kształcie prostopadłościanu o przekroju prostokąta. Druga odmiana to kosz z dnem, w kształcie prostopadłościanu o przekroju prostokąta. Trzecia odmiana to kosz z dnem, w kształcie prostopadłościanu o przekroju kwadratu. Czwarta odmiana to odmiana to kosz bez dna, w kształcie walca. Piąta odmiana to kosz z dnem, w kształcie walca. Piąta odmiana to kosz w kształcie prostopadłościanu bez dna z prostokątnym balastem zamocowanym poniżej dna na dwóch elementach dystansowych. Szósta odmiana to kosz w kształcie prostopadłościanu z balastem pod podstawą. Siódma odmiana to kosz w kształcie walca bez dna z prostokątnym balastem zamocowanym poniżej dna na dwóch elementach dystansowych. Ósma odmiana to kosz bez dna, w kształcie prostopadłościanu o przekroju trójkąta Dziewiąta odmiana to kosz z dnem, w kształcie prostopadłościanu o przekroju trójkąta.

Cechy istotne wzoru przemysłowego.

Wzór ma postać siatki zwiniętej w postać prostopadłościanu lub walca, do którego boku zamocowany jest od zewnątrz balast i od wewnątrz jest element mocujący na kółko z krętlikiem. Pierwsza odmiana to kosz bez dna, w kształcie prostopadłościanu o przekroju prostokąta. Druga odmiana to kosz z dnem, w kształcie prostopadłościanu o przekroju prostokąta. Trzecia odmiana to kosz z dnem, w kształcie prostopadłościanu o przekroju kwadratu. Czwarta odmiana to odmiana to kosz bez dna, w kształcie walca. Piąta odmiana to kosz z dnem, w kształcie walca. Piąta odmiana to kosz w kształcie prostopadłościanu bez dna z prostokątnym balastem zamocowanym poniżej dna na dwóch elementach dystansowych. Szósta odmiana to kosz w kształcie prostopadłościanu z balastem pod podstawą. Siódma odmiana to kosz w kształcie walca bez dna z prostokątnym balastem zamocowanym poniżej dna na dwóch elementach dystansowych. Ósma odmiana to kosz bez dna, w kształcie prostopadłościanu o przekroju trójkąta. Dziewiąta odmiana to kosz z dnem, w kształcie prostopadłościanu o przekroju trójkąta jak pokazano na załączonej fotografii fig. 1 fig 25.

PPH WIREK Ireneusz Michalski

PEENOMOCNIK
Ryszard Wyżnia
RZECZNIK PATENTOWY
Nr 2584




Fig. 1




Fig. 2




Fig. 3

PEENOMOCNIK
Ryszard [Signature]
RZECZNIK PAŃSTWOWY
Nr 2584




Fig. 4




Fig. 5




Fig. 6

PEENOMOCNIK
Ryszard Zieliński
RZECZNIK PATENTOWY
Nr 2584




Fig. 7




Fig. 8




Fig. 9




Fig. 10




Fig. 11




Fig. 12



Fig. 13

PEENOMOCNIK
Ryszard Słupca
RZECZNIK PEENOMOWY
Nr 4584




Fig. 14




Fig. 15




Fig. 16

PEENOCOCNIK
Ryszard Surma
MŁOCIEKOWI
Nr 2584




Fig. 17




Fig. 18



Fig. 19

PEENOMOCNIK
Ryszard Sarda
RZECZYPOSPOLITA
Nr 2584




Fig. 20




Fig. 21

PEENOMOCNIK
Ryszard Szymański
RZECZNIK PATENTOWY
Nr 2584

A handwritten signature in blue ink, written over the printed text of the notary stamp.




Fig. 22




Fig. 23

PEENOMIENNIK
Ryszard Kudna
RZECZYPOSPOLITEJ
Nr 2584



Fig. 24




Fig. 25

PEENOMOKTUK
Ryszard Surtka
RZECZNIK PATENTOWY
Nr 2584




Fig. 1




Fig. 2




Fig. 15




Fig. 10




Fig. 12




Fig. 17




Fig. 20




Fig. 23




Fig. 25