

RZECZPOSPOLITA
POLSKA



Urząd Patentowy
Rzeczypospolitej Polskiej

(12)

OPIS OCHRONNY WZORU PRZEMYSŁOWEGO

(19) **PL** (11) **Rp.1317**

(21) Numer zgłoszenia: **19236**

(22) Data zgłoszenia: **29.12.1999**

(51) Klasyfikacja:
28-03

(54)

Depilator

(30) Pierwszeństwo:

01.07.1999 (WO)

(45) O udzieleniu prawa z rejestracji ogłoszono:

28.02.2003 WUP 02/2003

(73) Uprawniony z rejestracji wzoru przemysłowego:

**KONINKLIJKE PHILIPS ELECTRONICS N.V.,
Eindhoven, (NL)**

(72) Twórca(y) wzoru przemysłowego:

**Jacobs Natassia Adriana Leonarda Johanna,
Rotterdam, (NL)**

PL Rp.1317

T-49262/GR

28-03

Rp 1317

KONINKLIJKE PHILIPS ELECTRONICS N.V.

Eindhoven, Holandia

Twórca wzoru zdobniczego :

Natassia Adriana Leonarda Johanna Jacobs

Depilator

Prawo z rejestracji wzoru trwa od dnia :29 grudnia 1999

Pierwszeństwo :1 lipca 1999 (WIPO)

Przedmiotem wzoru zdobniczego jest depilator.

Istotę wzoru stanowi nowa postać depilatora, przejawiająca się w kształcie.

Przedmiot wzoru zdobniczego jest uwidoczniony na załączonym rysunku, na którym fig.1 przedstawia depilator w widoku perspektywicznym z boku, z przodu i z góry, fig.2- depilator w widoku z przodu, fig.3- depilator w widoku z tyłu, fig.4- depilator w widoku z boku, fig.5- depilator w widoku z drugiego boku, fig.6- depilator w widoku z góry, a fig.7- depilator w widoku z dołu.

Depilator według wzoru, obejmujący uchwyt i część

depilacyjną, charakteryzuje się tym, że uchwyt stanowi bryłę o trzech ścianach, której ściana przednia, w widoku z boku, ma zarys linii falistej, a ściana tylna ma zarys łukowaty, zaś krawędzie zetknięcia tych ścian tworzą, w widoku z boku, łukowatą linię podziałową. Ściana przednia i tylna ma zarys w przybliżeniu trapezu równoramiennej, którego boki są faliste, a naroża łukowato zaokrąglone, przy czym w polu ściany przedniej znajduje się obszar w kształcie części koła, a w pobliżu środka ściany tylnej usytuowany jest owalny otwór i w nim występ o zarysie kolistym. Trzecia ściana uchwytu jest wklęsła i ma zarys owalny, a w ścianie tej usytuowana jest część depilacyjna mająca kształt stożka o podstawie owalnej i zaokrąglonym wierzchołku. W części depilacyjnej znajduje się wybranie, mające, w widoku z przodu, zarys trapezu równoramiennej, którego boki są łukowate. W wybraniu usytuowana jest głowica depilacyjna obejmująca wiele płytek o łukowatych krawędziach i występów położonych pomiędzy płytkami.

Zastrzeżenie ochronne

Depilator, obejmujący uchwyt i część depilacyjną, znamieny tym, że uchwyt stanowi bryłę o trzech ścianach, której ściana przednia, w widoku z boku, ma zarys linii falistej, a ściana tylna ma zarys łukowaty, zaś krawędzie zetknięcia tych ścian tworzą, w widoku z boku, łukowatą linię podziałową, a ponadto ściana przednia i tylna ma zarys w przybliżeniu trapezu równoramiennej, którego boki są faliste, a naroża łukowato zaokrąglone, przy czym w polu ściany przedniej znajduje się obszar w kształcie części koła,

a w pobliżu środka ściany tylnej usytuowany jest owalny otwór i w nim występ o zarysie kolistym, zaś trzecia ściana uchwytu jest wklęsła i ma zarys owalny, a w ścianie tej usytuowana jest część depilacyjna mająca kształt stożka o podstawie owalnej i zaokrąglonym wierzchołku, przy czym w części depilacyjnej znajduje się wybranie, mające, w widoku z przodu, zarys trapezu równoramiennego, którego boki są łukowate, a w wybraniu usytuowana jest głowica depilacyjna obejmująca wiele płytek o łukowatych krawędziach i występów położonych pomiędzy płytkami, jak przedstawiono na załączonym rysunku, fig 1 do 7.

KONINKLIJKE PHILIPS ELECTRONICS N.V.

Pełnomocnik :


mgr inż. Urszula Sierpińska
Rzecznik Patentowy

T-49262/G2

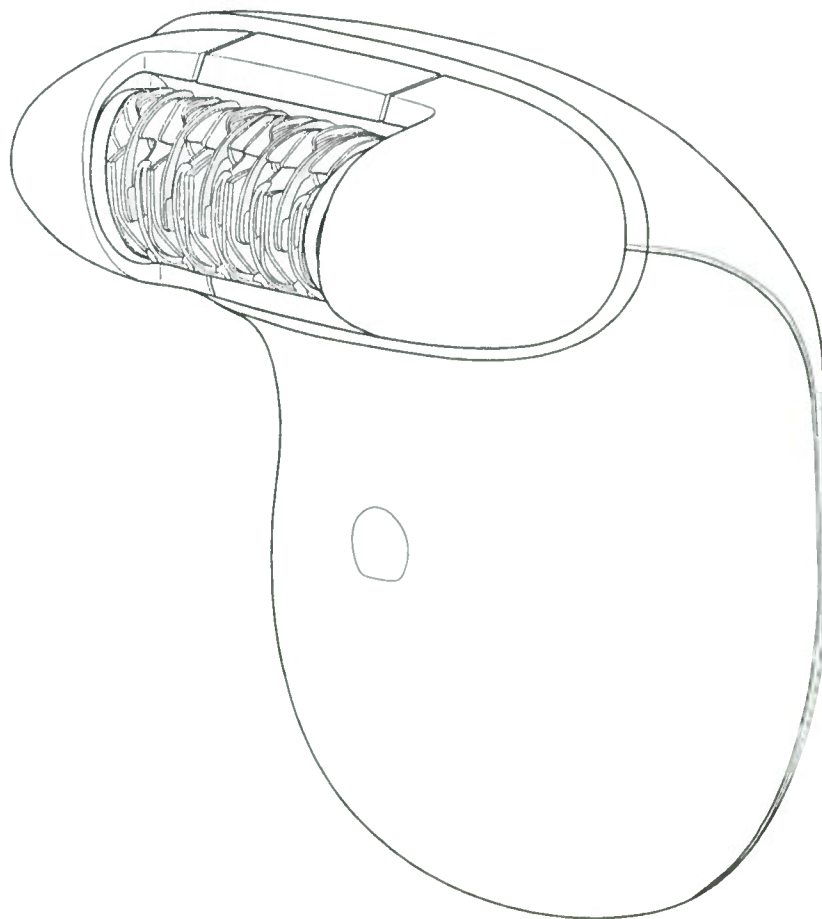


FIG. 1

KONINKLIJKE PHILIPS ELECTRONICS N.V.

Pełnomocnik:

mgr inż. Urszula Sierpińska
Rzecznik Patentowy

A handwritten signature in blue ink, corresponding to the name Urszula Sierpińska mentioned in the text next to it.

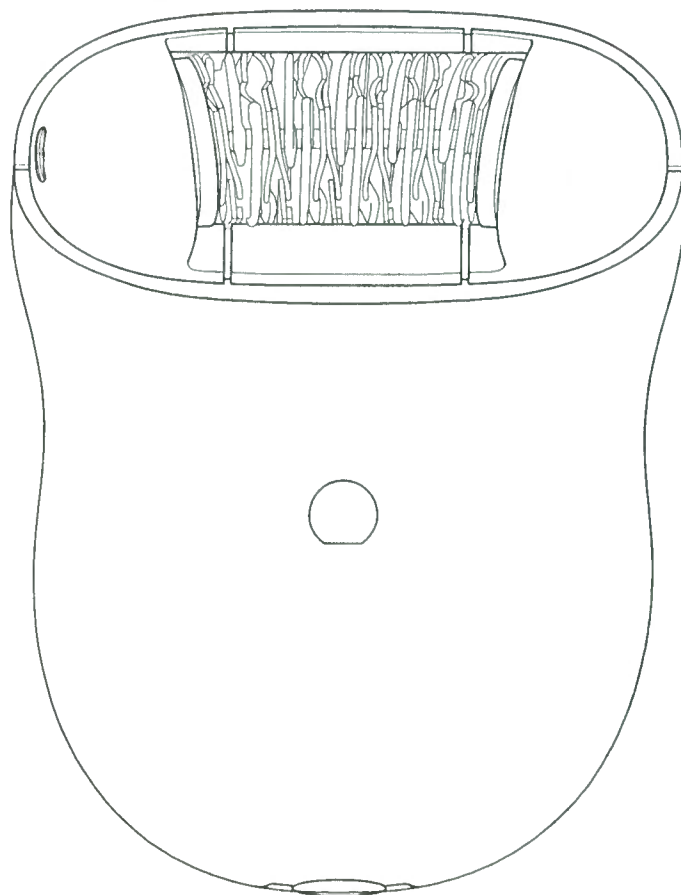


FIG. 2

KONINKLIJKE PHILIPS ELECTRONICS N.V.

Pełnomocnik:

mgr inż. Urszula Sierpińska
Rzecznik Patentowy

A handwritten signature in blue ink, corresponding to the name Urszula Sierpińska mentioned in the text next to it.

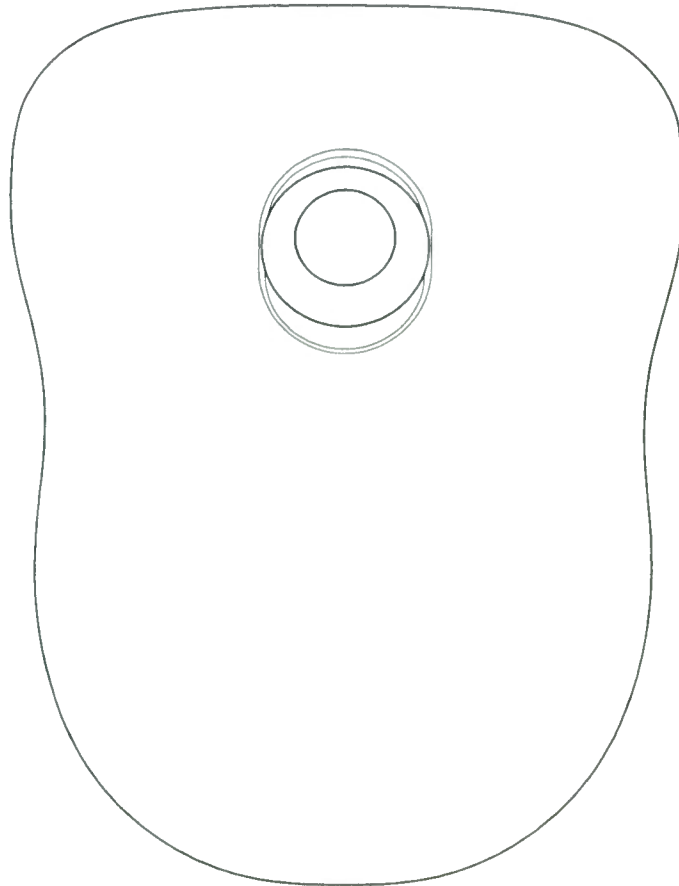


FIG. 3

KONINKLIJKE PHILIPS ELECTRONICS N.V.

Pełnomocnik:

mgr inż. Urszula Sierpińska
Rzecznik Patentowy

A handwritten signature in blue ink, appearing to read 'Urszula Sierpińska', positioned over the printed name.

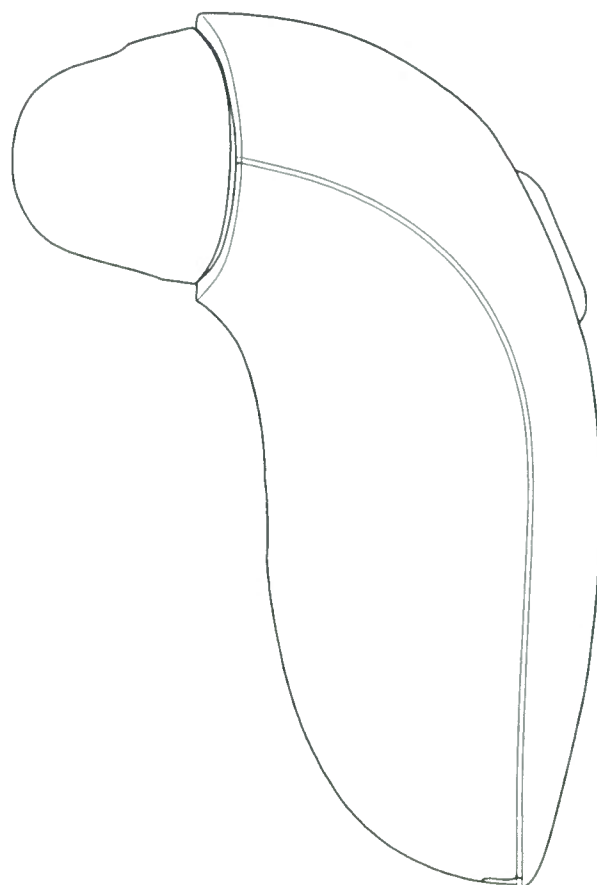


FIG. 4

KONINKLIJKE PHILIPS ELECTRONICS N.V.

Pełnomocnik:

mgr inż. Urszula Sierpińska
Rzecznik Patentowy

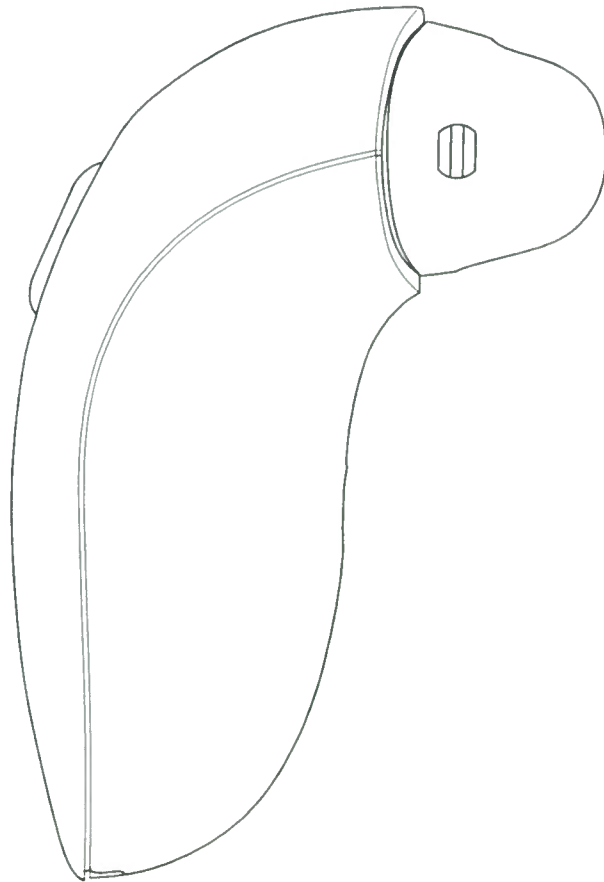


FIG. 5

KONINKLIJKE PHILIPS ELECTRONICS N.V.

Pełnomocnik:

mgr inż. Urszula Sierpińska
Rzecznik Patentowy

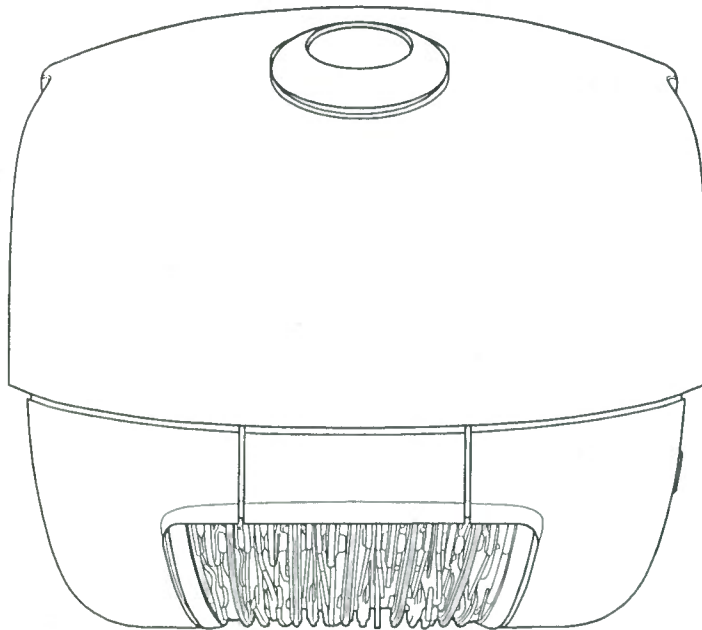


FIG. 6

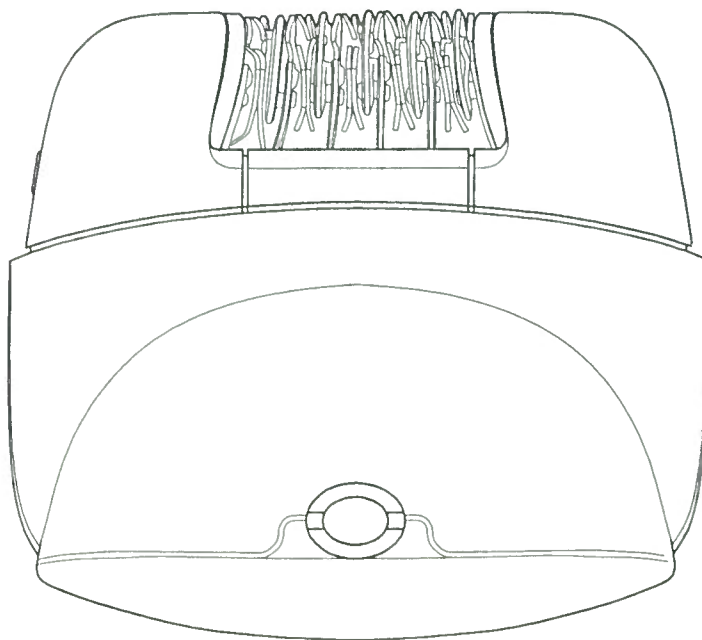


FIG. 7

KONINKLIJKE PHILIPS ELECTRONICS N.V.

Pełnomocnik:

mgr inż. Urszula Sierpińska
Rzecznik Patentowy