



(12) 实用新型专利

(10) 授权公告号 CN 201641392 U

(45) 授权公告日 2010. 11. 24

(21) 申请号 201020167784. 4

(22) 申请日 2010. 04. 16

(73) 专利权人 段梦婷

地址 430016 湖北省武汉市江岸区球场路  
64 号武汉六中高一 (5) 班

(72) 发明人 段梦婷

(74) 专利代理机构 武汉楚天专利事务所 42113

代理人 石东红

(51) Int. Cl.

A47G 19/22 (2006. 01)

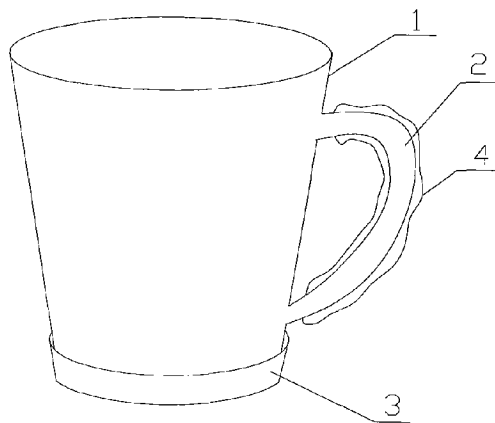
权利要求书 1 页 说明书 2 页 附图 1 页

(54) 实用新型名称

一种水杯

(57) 摘要

本实用新型提供一种水杯,包括杯体、手柄、橡胶底座及手柄外套,所述手柄设在杯体的侧壁上,所述手柄为中空结构,所述手柄的两端与所述杯体的侧壁连通,所述橡胶底座固定于所述杯体底部,所述手柄外套套设在所述手柄上。本实用新型所述水杯的手柄为中空结构,且与所述杯体的侧壁连通,冬天使用时,热水一部分可进入所述手柄中,这样可使得冰冷的手柄变得适合手的把持,同时所述手柄外套可防止水太烫而烫手;所述橡胶底座可使得水杯与桌面稳固接触,有效防止了水杯被摔坏。



1. 一种水杯,其特征在于:包括杯体(1)、手柄(2)、橡胶底座(3)及手柄外套(4),所述手柄(2)设在杯体(1)的侧壁上,所述手柄(2)为中空结构,所述手柄(2)的两端与所述杯体(1)的侧壁连通,所述橡胶底座(3)固定于所述杯体(1)底部,所述手柄外套(4)套设在所述手柄(2)上。

2. 如权利要求1所述的水杯,其特征在于:所述手柄外套(4)包括绒布(6)、设于绒布(6)两侧的拉链(7)及嵌入所述绒布(6)中的两根铁丝(8),将所述绒布(6)套在所述手柄(2)上,拉紧拉链(7)可将绒布(6)套紧在所述手柄(2)上。

## 一种水杯

### 技术领域

[0001] 本实用新型涉及一种日常生活用品,具体是一种水杯。

### 背景技术

[0002] 水杯是人们日常生活中经常使用的一件生活用品,现有的水杯在寒冷的冬天使用时,由于水杯的手柄冰冷而使得使用起来很不方便;另外,水杯由于疏忽或者碰撞掉到地上也容易被摔坏。

### 发明内容

[0003] 本实用新型提供一种水杯,可使水杯的手柄与水杯中的热水相通,这样手柄的温度在冬天时也适合用手把持,方便使用;而且还可将水杯与桌面固定,使水杯稳固在桌面上。

[0004] 本实用新型提供一种水杯,包括杯体、手柄、橡胶底座及手柄外套,所述手柄设在杯体的侧壁上,所述手柄为中空结构,所述手柄的两端与所述杯体的侧壁连通,所述橡胶底座固定于所述杯体底部,所述手柄外套套设在所述手柄上。

[0005] 本实用新型所述水杯的手柄为中空结构,且与所述杯体的侧壁连通,冬天使用时,热水一部分可进入所述手柄中,这样可使得冰冷的手柄变得适合手的把持,同时所述手柄外套可防止水太烫而烫手;所述橡胶底座可使得水杯与桌面稳固接触,有效防止了水杯被摔坏。

### 附图说明

[0006] 图1是本实用新型水杯的结构示意图;

[0007] 图2是本实用新型水杯的手柄外套的结构示意图。

### 具体实施方式

[0008] 下面将结合本实用新型中的附图,对本实用新型中的技术方案进行清楚、完整地描述。

[0009] 图1所示为本实用新型水杯的结构示意图,所述水杯包括杯体1、手柄2、橡胶底座3及手柄外套4,所述手柄2设在杯体1的侧壁上,所述手柄2为中空结构,其两端与所述杯体1的侧壁连通,所述橡胶底座3固定于所述杯体1底部,所述手柄外套4套设在所述手柄2上。

[0010] 图2是本实用新型水杯的手柄外套的结构示意图,其包括绒布6、设于绒布6两侧的拉链7及嵌入所述绒布6中的两根铁丝8,将所述绒布6套在所述手柄2上后,拉紧拉链7即可将绒布6套紧在所述手柄2上。其中,两根铁丝8主要其支撑和固定作用,绒布6套上去后较为宽松,而且因为手柄2的弧度也使得绒布6不容易脱落。

[0011] 本实用新型所述水杯的手柄2为中空结构,且与所述杯体1的侧壁连通,冬天使用

时,在杯体 1 倒入热水后,热水一部分可进入所述手柄 2 中,这样可使得冰冷的手柄 2 变得适合手的把持,同时所述手柄外套可防止水太烫而烫手;所述橡胶底座 3 可使得水杯桌面上后,利用大气压强将水杯与桌面稳固接触,在轻微碰撞桌子时也不容易掉落,有效防止了水杯被摔坏。

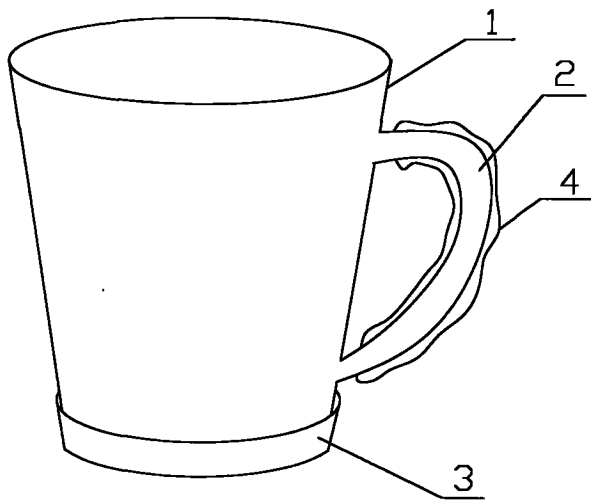


图 1

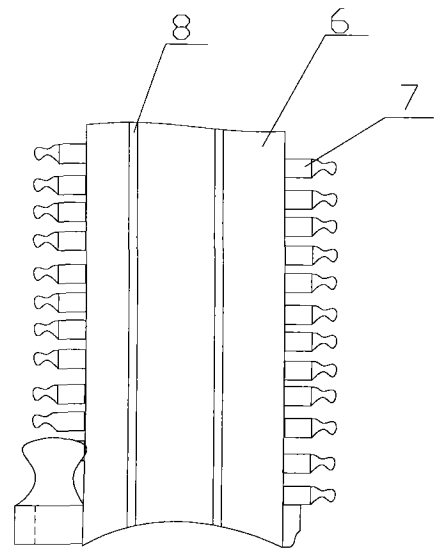


图 2