

RZECZPOSPOLITA
POLSKA



Urząd Patentowy
Rzeczypospolitej Polskiej

(12)

OPIS OCHRONNY WZORU PRZEMYSŁOWEGO

(19) **PL** (11) **18355**

(21) Numer zgłoszenia: **18249**

(22) Data zgłoszenia: **11.05.2011**

(51) Klasyfikacja:
12-16

(54)

Komplet znaczników kół

(45) O udzieleniu prawa z rejestracji ogłoszono:
31.08.2012 WUP 08/2012

(73) Uprawniony z rejestracji wzoru przemysłowego:

BOROWICZ ZOFIA P.P.U.H. ZOMAR, Luboń, (PL)

(72) Twórca(y) wzoru przemysłowego:

BOROWICZ ZOFIA, Luboń, (PL)

PL 18355

Opis wzoru przemysłowego

Przedmiotem wzoru jest komplet znaczników kół spełniający funkcje informacyjne i reklamowo-informacyjne, przeznaczony dla opon oraz kół samochodowych, zarówno do użytku przez osoby fizyczne jak i podmioty gospodarcze prowadzące serwis kół i opon.

Istotą wzoru jest prostota budowy przy uniwersalności zastosowania, oraz, że na otoku awersu nad literami oznaczeń oraz na rewersie poszczególnych elementów składowych kompletu jest miejsce na zamieszczenie informacji lub reklam.

Przedmiot wzoru przedstawiono na załączonej ilustracji, gdzie na fig. 1 - pokazano awers znacznika z literami „TL” w widoku z góry; Fig. 2 - pokazano awers znacznika z oznaczeniami literowymi „TP” w widoku z góry, Fig. 3 - pokazano awers znacznika z literami „PL” w widoku z góry, fig. 4 - pokazano awers znacznika z literami „PP” w widoku z góry; fig. 5 - awers z TP pokazany na fig. 2 w widoku z ogólnym i fig. 6 rewers znacznika TP w widoku z góry, fig. 7 - znaczniki z literami PP w widoku z góry, fig. 8 - rewers znacznika PP, pokazany także na fig. 4 w widoku z góry, fig. 9 - znaczniki w ujęciu z boku - od strony otoku, fig. 10 - znaczniki w widoku perspektywicznym, fig. 11 - znaczniki z przykładowymi sposobami mocowania za pomocą taśmy dwustronnie klejącej, fig. 12 z zawieszka typu sznurek, fig. 13 - znacznik z zawieszka z drutu, fig. 14 - znacznik z zawieszka z taśmy.

CECHY ISTOTNE WZORU PRZEMYSŁOWEGO.

1. Komplet znaczników kół charakteryzuje się tym, że poszczególne elementy kompletu mają kształt płaskiej bryły przestrzennej o zewnętrznym zarysie w kształcie koła z umieszczonymi na awersie każdego elementu z osobna literowymi oznaczeniami: PP, PT, LP i LT, gładkim otokiem i gładkim rewersem, przy czym nad literami w pobliżu krawędzi krążka jest otwór, jak to pokazano na załączonej ilustracji fig. 1 do fig. 5.
2. Komplet znaczników kół według cechy 1 charakteryzuje się tym, że ma kształt krążka z prostokątnym otworem poniżej otoku, a litery poszczególnych oznaczeń są zaznaczone konturem, jak to pokazano na załączonej ilustracji fig. 1 do fig. 5.
3. Komplet znaczników kół według cechy 1 charakteryzuje się tym, że może być mocowany do oznaczanego przedmiotu przez przyklejanie za pomocą taśmy dwustronnie klejącej umieszczonej na rewersie krążka, jak to pokazano na załączonej ilustracji fig. 4 i fig. 5.
4. Komplet znaczników kół według cechy 1 charakteryzuje się tym, że może być mocowany do oznaczanego przedmiotu za pomocą sznurka, drutu lub taśmy, jak to pokazano na załączonej ilustracji fig. 5.

Ilustracja wzoru



Fig. 1



Fig. 2



Fig. 3



Fig. 4



Fig. 5



Fig. 6



Fig. 7




Fig. 8




Fig. 9




Fig. 10.



Fig. 11



Fig. 12



Fig. 13



Fig. 14

