

RZECZPOSPOLITA
POLSKA



Urząd Patentowy
Rzeczypospolitej Polskiej

(12)

OPIS OCHRONNY WZORU PRZEMYSŁOWEGO

(19) **PL** (11) **9072**

(21) Numer zgłoszenia: **7578**

(22) Data zgłoszenia: **21.03.2005**

(51) Klasyfikacja:
20-02

(54)

Bilonownica

(45) O udzieleniu prawa z rejestracji ogłoszono:
30.12.2005 WUP 12/2005

(73) Uprawniony z rejestracji wzoru przemysłowego:
Beyger Krzysztof, Piaseczno, (PL)

(72) Twórca(y) wzoru przemysłowego:
Beyger Krzysztof, Piaseczno, (PL)

PL 9072

Nr Rp. 9072.....

Klasa 20-02.....

Bilonownica

Przedmiotem wzoru przemysłowego jest bilonownica, przeznaczona do umieszczania na niej pieniędzy podczas dokonywanych zakupów w różnorodnych punktach sprzedaży, wykorzystywana również do prezentacji materiału reklamowego umiejscowionego na części czołowej tego urządzenia.

Znane i stosowane bilonownice są różnorodnie ukształtowane, charakteryzuje je odmienny od przedmiotowej bilonownicy wygląd zewnętrzny.

Istotę wzoru przemysłowego stanowi nowa, oryginalna postać bilonownicy, przejawiająca się w jej ukształtowaniu i estetycznym wyglądzie zewnętrznym.

Przedmiot wzoru przemysłowego jest pokazany na załączonym rysunku, na którym:

- fig. 1 przedstawia bilonownicę w widoku perspektywicznym,
- fig. 2 przedstawia bilonownicę w widoku z boku,
- fig. 3 przedstawia bilonownicę w widoku z góry,
- fig. 4 przedstawia bilonownicę w widoku z boku,
- fig. 5 przedstawia bilonownicę w widoku z przodu,

Przedmiot wzoru jest uwidoczniony również na załączonej fotografii, która przedstawia bilownnicę z umieszczoną wewnątrz ulotką reklamową w widoku perspektywicznym z góry.

Widoczna na fig. 1, fig. 2, fig. 3, fig. 4, fig. 5 oraz na fotografii bilownnica składa się z części zewnętrznej 1 i z części wewnętrznej 2. Część zewnętrzna 1 bilownicy ma w widoku z góry kształt trójkąta równobocznego, natomiast część wewnętrzna 2 bilownicy ma w widoku z góry kształt prostokątny, przy czym część zewnętrzna 1 bilownicy ma zaokrąglone naroża. Część zewnętrzna 1 bilownicy posiada w części środkowej łukowate zagłębienie. We wnętrzu łukowatego zagłębienia części zewnętrznej 1 bilownicy jest umieszczona część wewnętrzna 2 bilownicy, ograniczona po bokach dwoma powierzchniami części zewnętrznej 1 bilownicy, z których jedna ma w widoku z góry kształt trapezowy, a druga ma kształt trójkątny. Część wewnętrzna 2 bilownicy ma w widoku z boku kształt łukowaty. Przednia i tylna powierzchnia części wewnętrznej 2 bilownicy wystaje poza obręb części zewnętrznej 1 bilownicy. Widoczna z góry powierzchnia czołowa części wewnętrznej 2 bilownicy jest wyposażona w ulotkę reklamową.

Cechy istotne wzoru przemysłowego:

1. Bilonownica składa się z części zewnętrznej 1 i z części wewnętrznej 2.
2. Część zewnętrzna 1 bilownicy ma w widoku z góry kształt trójkąta równobocznego, natomiast część wewnętrzna 2 bilownicy ma w widoku z góry kształt prostokątny.
3. Część zewnętrzna 1 bilownicy ma zaokrąglone naroża.
4. Część zewnętrzna 1 bilownicy posiada w części środkowej łukowate zagłębienie.
5. We wnętrzu łukowatego zagłębienia części zewnętrznej 1 bilownicy jest umieszczona część wewnętrzna 2 bilownicy, ograniczona po bokach dwoma powierzchniami części zewnętrznej 1 bilownicy, z których jedna ma w widoku z góry kształt trapezowy, a druga ma kształt trójkątny.
6. Część wewnętrzna 2 bilownicy ma w widoku z boku kształt łukowaty.
7. Przednia i tylna powierzchnia części wewnętrznej 2 bilownicy wystaje poza obręb części zewnętrznej 1 bilownicy.
8. Widoczna z góry powierzchnia czołowa części wewnętrznej 2 bilownicy jest wyposażona w ulotkę reklamową.

Krzysztof Beyger

P e ł n o m o c n i k

RZECZNIK/PATENTOWY

mgr inż.  Anna Rowińska

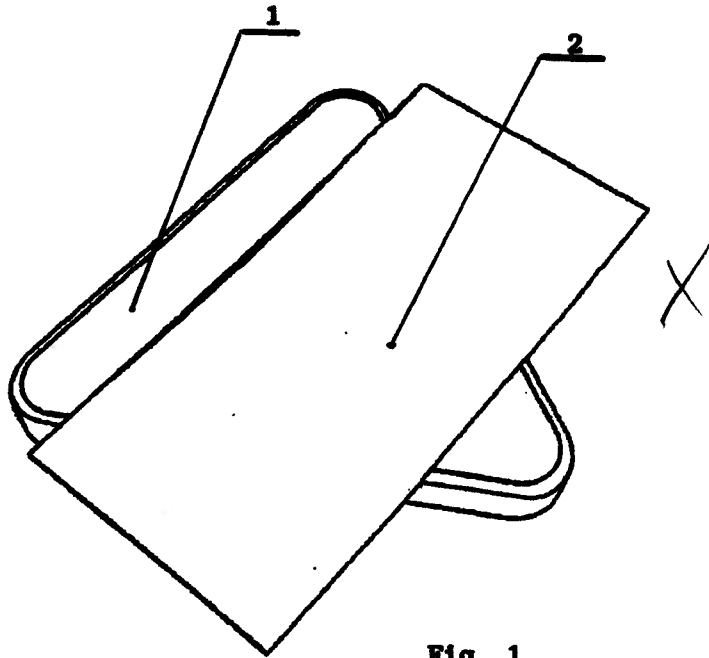


Fig. 1

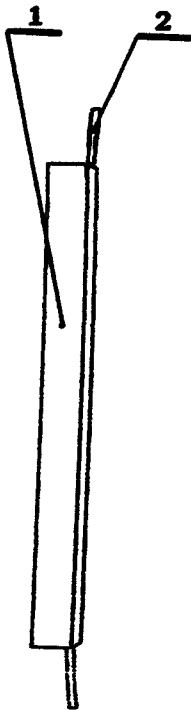


Fig. 2

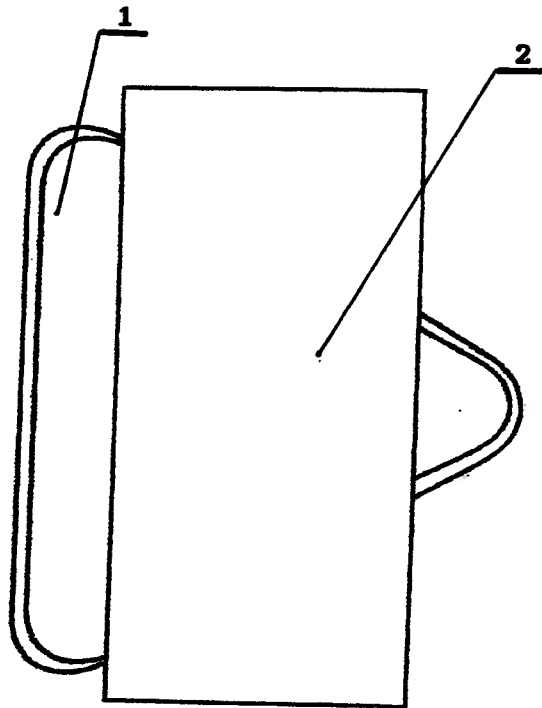


Fig. 3

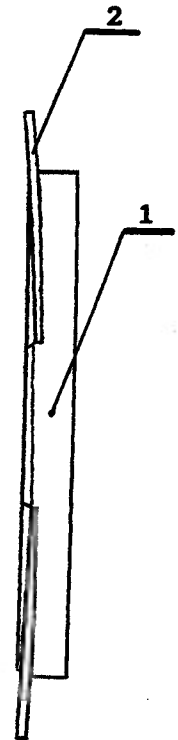


Fig. 4

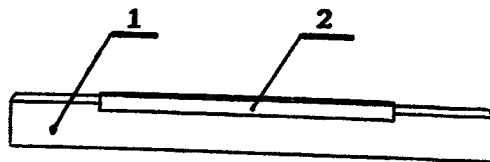


Fig. 5

Krzysztof Beyger
Pełnomocnik
RZECZNIK PATENTOWY
mgr inż. Anna Rowińska



Krzysztof Beyger

Pełnomocnik

RZECZNIK PATENTOWY

mgr inż. Anna Rowińska