(19)中华人民共和国国家知识产权局

(12)实用新型专利

(10)授权公告号 CN 203029526 U
(45)授权公告日 2013.07.03

(21)申请号 201320017945.5

(22)申请日 2013.01.14

(73)专利权人 苏州大学
地址 215123 江苏省苏州市工业园区仁爱路199号

(72)发明人 卢珏 薛小玲 马芳琴 袁德敬 阮爱超 王姗姗

(74)专利代理机构 北京集佳知识产权代理有限公司 11227
代理人 常亮

(51)Int.Cl.
A61G 7/057(2006.01)

权利要求书1页 说明书3页 附图2页

(54)实用新型名称

一种翻身垫

(57)摘要

本实用新型公开了一种翻身垫，包括用于支撑患者背部的主枕、一端连接于所述主枕且用于垫在患者身体下的延长垫以及连接在所述延长垫的另一端且用于支撑患者肢体的副枕。如此设置，本实用新型提供的翻身垫，能够较好的预防压疮且能够在普通家庭中使用。

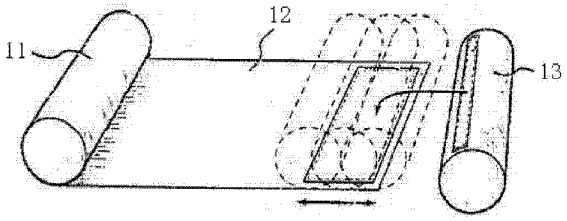

CN 203029526 U

1. 一种翻身垫，其特征在于，包括用于支撑患者背部的主枕、一端连接于所述主枕且用于垫在患者身体下的延长垫以及连接在所述延长垫的另一端且用于支撑患者肢体的副枕。

2. 如权利要求 1 所述的翻身垫，其特征在于，所述副枕沿所述延长垫的延伸方向位置可调地连接于所述延长垫。

3. 如权利要求 2 所述的翻身垫，其特征在于，所述副枕通过魔术贴与所述延长垫相连接。

4. 如权利要求 3 所述的翻身垫，其特征在于，所述延长垫长度为 70-90cm，所述魔术贴长度为 20-40cm。

5. 如权利要求 1 所述的翻身垫，其特征在于，所述主枕包括枕芯和枕套，所述延长垫与所述枕套相连接。

6. 如权利要求 1 所述的翻身垫，其特征在于，所述副枕包括副枕芯和副枕套。

一种翻身垫

技术领域

[0001] 本实用新型涉及医疗用品技术领域，尤其涉及一种翻身垫。

背景技术

[0002] 目前，脑血管病已成为我国城市和农村人口的第一位致残和死亡原因，且发病有逐年增多的趋势，脑血管病的患者在急性期多表现为偏瘫、意识障碍、大小便失禁，是压疮发生的高危人群。

[0003] 压疮的出现给患者带来很大的痛苦并严重地影响患者的康复训练和回归社会，给患者及其家庭带来很大的心理和经济负担。

[0004] “预防压疮发生”被认为是最经济的压疮护理手段，其中定时翻身避免局部长期受压，是目前防止压疮发生的最主要护理措施。临床上在翻身操作时，会在患者身后放置翻身枕，起到支撑作用，在传统护理翻身中以 90° 侧卧位和仰卧位多见。

[0005] 脑血管病患者在医院度过急性期后，常在家中进行家庭康复和照顾，而普通家庭照顾很少应用专业的翻身垫。

[0006] 因此，提供一种翻身垫能够预防压疮且能够供普通家庭使用，成为本领域人员所要解决的重要技术问题。

实用新型内容

[0007] 有鉴于此，本实用新型提供了一种翻身垫，能够较好的预防压疮且能够在普通家庭中使用。

[0008] 为了解决上述问题，本实用新型提供一种翻身垫，包括用于支撑患者背部的主枕、一端连接于所述主枕且用于垫在患者身体下的延长垫以及连接在所述延长垫的另一端且用于支撑患者肢体的副枕。

[0009] 优选地，所述副枕沿所述延长垫的延伸方向位置可调地连接于所述延长垫。

[0010] 优选地，所述副枕通过魔术贴与所述延长垫相连接。

[0011] 优选地，所述延长垫长度为 70-90cm，所述魔术贴长度为 20-40cm。

[0012] 优选地，所述主枕包括枕芯和枕套，所述延长垫与所述枕套相连接。

[0013] 优选地，所述副枕包括副枕芯和副枕套。

[0014] 本实用新型提供一种翻身垫，包括用于支撑患者背部的主枕、一端连接于所述主枕且用于垫在患者身体下的延长垫以及连接在所述延长垫的另一端且用于支撑患者肢体的副枕。在患者侧卧位时，主枕置于患者身下，使患者身体与床成 30° 左右，此时身体一部分重力落在主枕上，另一部分重力落在臀大肌平面上，使髋部避免承受身体垂直压力，较好地分散了压力，有利于骨隆突处的血液循环，从而降低压疮的风险。延长垫置于患者身下，主枕与延长垫相连接，可以有效防止主枕滑动，保持有效体位。副枕与延长垫的另一端相连接，患者肢体可置于副枕上，使患者感觉舒适的同时，还能缓和膝关节内侧及肘部骨隆突处承受的压力。通过副枕，患者还可以更换其他姿势，保证患者的舒适，预防压疮的发生。在

家中使用时，主枕和副枕有效固定在床上，可以充当床栏，防止患者尤其是意识障碍的患者在无人看护时发生坠床等意外。因此，本实用新型提供的翻身垫能够避免压疮的发生，还能够供普通家庭使用。

附图说明

[0015] 为了更清楚地说明本实用新型实施例或现有技术中的技术方案，下面将对实施例或现有技术描述中所需要使用的附图作简单地介绍，显而易见地，下面描述中的附图仅仅是本实用新型的一些实施例，对于本领域普通技术人员来讲，在不付出创造性劳动的前提下，还可以根据这些附图获得其他的附图。

[0016] 图 1 为本实用新型具体实施方式中翻身垫结构示意图；

[0017] 图 2 为本实用新型具体实施方式中副枕结构示意图；

[0018] 图 3 为患者使用翻身垫时示意图；

[0019] 图 1- 图 3 中：

[0020] 主枕—11、延长垫—12、副枕—13、枕套—14、枕芯—15。

具体实施方式

[0021] 本具体实施方式提供了一种翻身垫，能够较好的预防压疮且能够在普通家庭中使用。

[0022] 下面将结合本实用新型实施例中的附图，对本实用新型实施例中的技术方案进行清楚、完整地描述，显然，所描述的实施例仅仅是本实用新型一部分实施例，而不是全部的实施例。基于本实用新型中的实施例，本领域普通技术人员在没有做出创造性劳动前提下所获得的所有其他实施例，都属于本实用新型保护的范围。

[0023] 请参考图 1- 图 3，本具体实施方式提供了一种翻身垫，包括用于支撑患者背部的主枕 11、一端连接于主枕 11 且用于垫在患者身体下的延长垫 12 以及连接在延长垫 12 的另一端且用于支撑患者肢体的副枕 13。

[0024] 在患者侧卧位时，主枕 11 置于患者身下，使患者身体与床成 30° 左右，研究表明，30° 侧卧翻身法能有效降低久卧患者压疮的发生率和压疮的严重程度，当然，患者也可根据舒适程度调节身体与床所成的角度。此时身体一部分重力落在主枕 11 上，另一部分重力落在臀大肌平面上，使髋部避免承受身体垂直压力，较好地分散了压力，有利于骨隆突处的血液循环，从而降低压疮的风险。延长垫 12 置于患者身下，主枕 11 与延长垫 12 相连接，可以有效防止主枕 11 滑动，保持有效体位。副枕 13 与延长垫 12 的另一端相连接，患者肢体可置于副枕 13 上，使患者感觉舒适的同时，还能缓和膝关节内侧及肘部骨隆突处承受的压力。通过副枕 13，患者还可以更换其他姿势，保证患者的舒适，预防压疮的发生。在家中使用时，主枕 11 和副枕 13 有效固定在床上，可以充当床栏，防止患者尤其是意识障碍的患者在无人看护时发生坠床等意外。因此，本实用新型提供的翻身垫能够避免压疮的发生，还能够供普通家庭使用。

[0025] 本具体实施方式所提供的主枕 11 与副枕 13 可以平行设置，当然，也可成一定角度设置，本具体实施方式对主枕 11 和副枕 13 的具体角度不作具体限定。

[0026] 为了能够适应不同患者的使用需求，副枕 13 沿延长垫 12 的延伸方向位置可调地

连接于延长垫12。如此设置，当患者需要将主枕11和副枕13之间的距离增加或减小时，可通过调节副枕13与延长垫12的连接位置，使副枕13和主枕11之间的距离相应增加或减小。

[0027] 比如，副枕13可通过魔术贴与延长垫12相连接，当然，也可通过其它连接方式相连接，比如，可以在延长垫12上固定设置多个纽扣，且多个纽扣的分布方向与延长垫12的延长方向相同，副枕13通过纽扣与延长垫12相连接。

[0028] 本具体实施方式的优选方案中，延长垫12长度为70-90cm，魔术贴长度为20-40cm。

[0029] 如此设置，延长垫12具有较合适的延长长度，适合患者使用，魔术贴长度为20-40cm，如此副枕13在延长垫12上的可调范围为20-40cm，副枕13在延长垫12上的位置具有较大的调节范围，以满足不同患者的使用需求。

[0030] 需要说明的是，本具体实施方式所提供的主枕可以都包括枕芯和枕套，其中，主枕的枕套与延长垫相连接。当然，副枕13也可包括枕芯15和枕套14。如此，可方便地对主枕11和副枕13进行清洗。

[0031] 对所公开的实施例的上述说明，使本领域专业技术人员能够实现或使用本实用新型。对这些实施例的多种修改对本领域的专业技术人员来说将是显而易见的，本文中所定义的一般原理可以在不脱离本实用新型的精神或范围的情况下，在其它实施例中实现。因此，本实用新型将不会被限制于本文所示的这些实施例，而是要符合与本文所公开的原理和新颖特点相一致的最宽的范围。

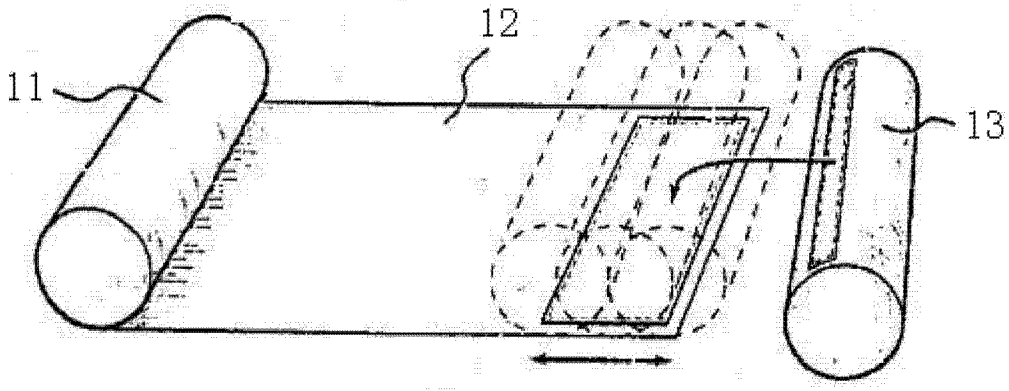

图 1

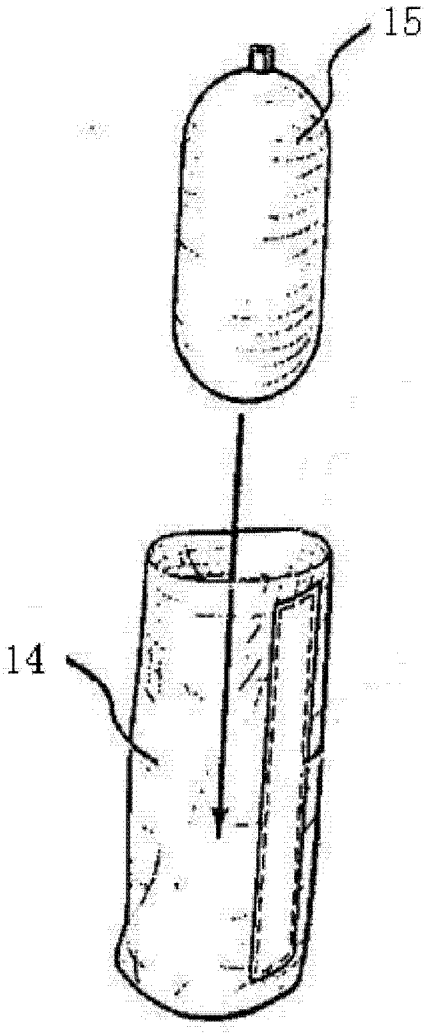

图 2

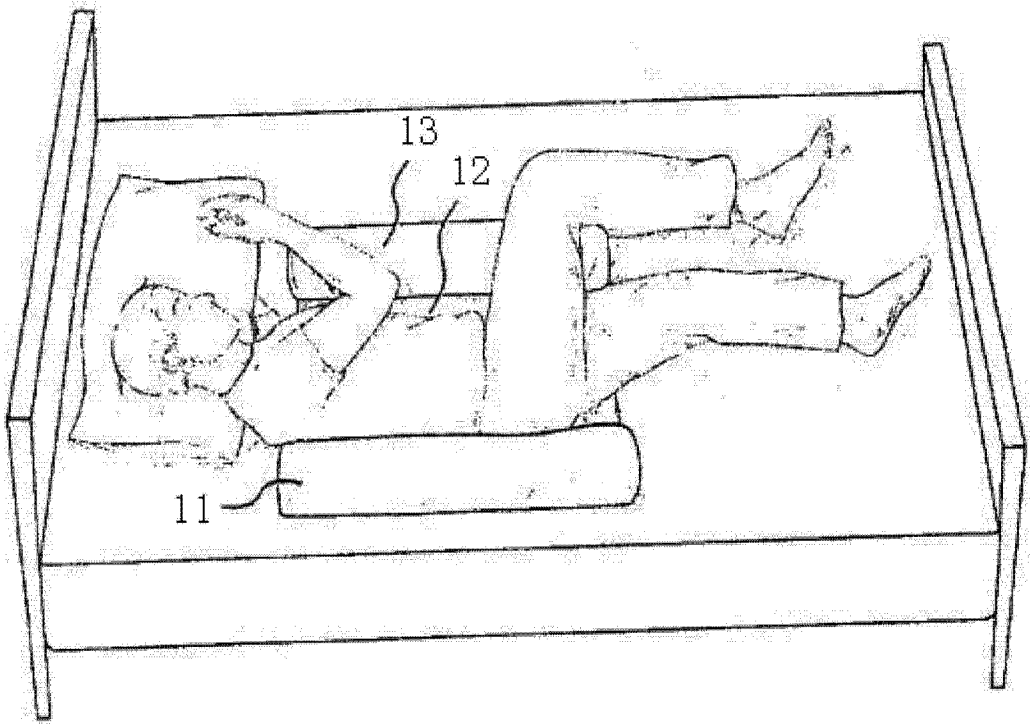

图 3