



(12)实用新型专利

(10)授权公告号 CN 209421530 U

(45)授权公告日 2019. 09. 24

(21)申请号 201820685324.7

(22)申请日 2018.05.09

(73)专利权人 惠州市合丰展柜制作有限公司

地址 516200 广东省惠州市惠阳区新圩镇
产径村

(72)发明人 王江东 周之坤 杨春海 徐巧玲
徐巧莉

(74)专利代理机构 广州粤高专利商标代理有限公司 44102

代理人 陈卫 谭映华

(51)Int.Cl.

A47F 3/00(2006.01)

A47F 3/06(2006.01)

A47F 11/00(2006.01)

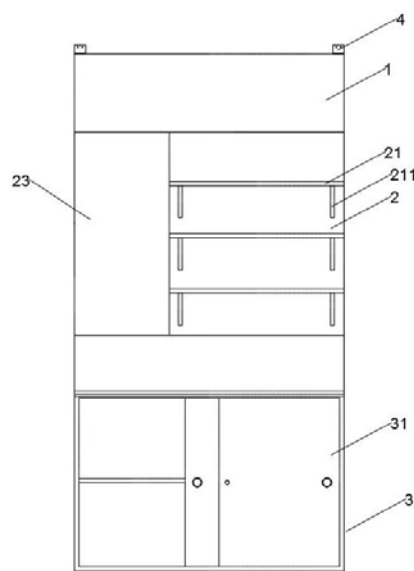
权利要求书1页 说明书3页 附图4页

(54)实用新型名称

一种多功能展示柜

(57)摘要

本实用新型公开了一种多功能展示柜,包括从上往下依次设置的上柜(1)、展示区(2)和下柜(3),所述的上柜(1)设置有可拆卸的上柜门(11),所述的上柜门(11)上设置有广告灯箱;所述的展示区(2)包括多个展示结构(21);所述的下柜(3)分为多层,并且设置有下柜门(31);所述的展示结构(21)为多层的可折叠台板。本实用新型用作产品展示柜。



1. 一种多功能展示柜,其特征在于:包括从上往下依次设置的上柜(1)、展示区(2)和下柜(3),所述的上柜(1)设置有可拆卸的上柜门(11),所述的上柜门(11)上设置有广告灯箱;所述的展示区(2)包括多个展示结构(21),所述的展示结构(21)为多层的可折叠台板,所述的展示结构(21)为铁质平面结构,所述的展示结构(21)上磁吸有多个磁性挂钩(22);所述的下柜(3)分为多层,并且设置有以下柜门(31)。

2. 根据权利要求1所述的多功能展示柜,其特征在于:所述的展示区(2)的一侧设置有宣传板(23)。

3. 根据权利要求2所述的多功能展示柜,其特征在于:所述的上柜(1)上还安装有监控装置(4)。

4. 根据权利要求3所述的多功能展示柜,其特征在于:所述的下柜(3)上方还设置有台面(32)。

5. 根据权利要求4所述的多功能展示柜,其特征在于:所述的下柜门(31)为推拉门。

6. 根据权利要求5所述的多功能展示柜,其特征在于:所述的下柜(3)下面设置有调节脚(33)。

一种多功能展示柜

技术领域

[0001] 本实用新型涉及商用家具技术领域，具体涉及一种多功能展示柜。

背景技术

[0002] 展示柜是为商品展示提供的，另外还具有宣传作用，广泛用于公司展厅、展览会、百货商场、广告等，在工艺品、礼品、珠宝、手机、眼镜、钟表、烟酒、化妆品等行业。

[0003] 因为商场中需要大量备货以方便售卖，所以展示柜展示商品的同时也需要兼顾存储功能，但是现在的展示柜储存功能较少，没有做到充分利用空间来存储商品。

实用新型内容

[0004] 本实用新型解决的技术问题是提供一种充分利用空间来存储商品的多功能展示柜。

[0005] 为解决上述技术问题，本实用新型的技术方案是：一种多功能展示柜，包括从上往下依次设置的上柜、展示区和下柜，所述的上柜设置有可拆卸的上柜门，所述的上柜门上设置有广告灯箱；所述的展示区包括多个展示结构；所述的下柜分为多层，并且设置有下列柜门。

[0006] 进一步地，所述的展示结构为多层的可折叠台板。

[0007] 进一步地，所述的展示结构为铁质平面结构，所述的展示结构上磁吸有多个磁性挂钩。

[0008] 进一步地，所述的展示区的一侧设置有宣传板。

[0009] 进一步地，所述的上柜上还安装有监控装置。

[0010] 进一步地，所述的下柜上方还设置有台面。

[0011] 进一步地，所述的下柜门为推拉门。

[0012] 进一步地，所述的下柜下面设置有调节脚。

[0013] 本实用新型实现的有益效果主要有以下几点：上柜的柜门设置广告灯箱，实现了即可广告展示，又可满足储存物品的需求；展示区设置可以折叠的台板，实现了使用时可放置物品，不使用时叠合美观好看的效果；进一步将台板设置为铁质，安装磁性挂钩，可以悬挂展示物品，并且安装拆卸方便，还不影响台板放置展示产品。

附图说明

[0014] 图1为本实用新型实施例一中多功能展示柜的主视结构示意图；

[0015] 图2为本实用新型实施例一中多功能展示柜的左视结构示意图。

[0016] 图3为本实用新型实施例二中多功能展示柜的主视结构示意图；

[0017] 图4为本实用新型实施例二中多功能展示柜的左视结构示意图。

[0018] 附图标记说明：1-上柜，11-上柜门，2-展示区，21-展示结构，211-撑杆，22-磁性挂钩，23-宣传板，3-下柜，31-下柜门，32-台面，33-调节脚，4-监控装置。

[0019] 附图仅用于示例性说明,不能理解为对本专利的限制;为了更好说明本实施例,附图某些部件会有省略、放大或缩小,并不代表实际产品的尺寸;对于本领域技术人员来说,附图中某些公知结构及其说明可能省略是可以理解的;相同或相似的标号对应相同或相似的部件;附图中描述位置关系的用语仅用于示例性说明,不能理解为对本专利的限制。

具体实施方式

[0020] 为了便于本领域技术人员理解,下面将结合附图以及实施例对本实用新型进行进一步详细描述。

[0021] 实施例一

[0022] 参阅图1和图2,一种多功能展示柜,包括从上往下依次设置的上柜1、展示区2和下柜3,所述的上柜1和下柜3均为中空的柜体,具体可以根据需要做多格或多层,柜门也可以根据需要设置多门。所述的上柜1设置有可拆卸的上柜门11,可以通过螺钉实现拆卸,最好通过开关或卡扣结构实现拆卸,从而方便打开和关闭;所述的上柜门11上设置有广告灯箱,广告灯箱最好布满整个柜门,广告灯箱可设置成从侧面或从上面插入的方式,方便更换广告牌,具体广告牌可以用来展示产品logo或产品信息。从而实现了上柜1既可作为柜子来存储物品,也可以用作广告宣传,最大化的利用了空间,满足了展示柜的产品储存需要。

[0023] 参阅图1,所述的展示区2包括多个展示结构21,展示结构可以是玻璃展柜、多层展台等结构。所述的下柜3分为多层,以分别方便分类储物,并且设置有下列柜门31,起到美观和保护内部产品的作用。

[0024] 参阅图1和图2,所述的展示结构21为多层的可折叠台板,具体为使用时可以通过撑杆211将台板撑起,即为一个多层的展示台结构,当不需要展示产品时可以将台板放下叠合到展示区2主结构内,使得展示区2形成一个平面结构。采用上述结构,既可实现使用时的展台的功能,又可以起到不使用时的美观效果。

[0025] 参阅图1和图2,所述的展示区2的一侧设置有宣传板23,宣传板也可以按照上柜1的方式设置,实现既可宣传又可储物。从而可以通过上柜1示出产品logo,通过宣传板23在展示的产品旁边示出产品的信息,方便消费者了解和选择。

[0026] 参阅图1和图2,所述的上柜1上还安装有监控装置4,如摄像头,从而可以监控展示柜下方的产品,保证产品的安全,特别是珠宝等贵重物品。

[0027] 参阅图1和图2,所述的下柜3上方还设置有台面32,下柜3的整体尺寸较大,一方面为了储存产品的需要,另一方面整个展示柜较高为了整体的稳定性。展示区及上部外形尺寸较小,这样便可以在下柜3上前侧留出台面32,可以展示大件物品和重量较大的物品。

[0028] 参阅图1和图2,所述的下柜门31为推拉门,方便开关。所述的下柜3下面设置有调节脚33,方便调节展示柜的稳定性。

[0029] 实施例二

[0030] 参阅图3和图4,本实施例中的展示柜主体机构和实施例中一致,只是对展示柜的功能进一步丰富,主要为要求所述的展示结构21为铁质平面结构,所述的展示结构21上磁吸有多个磁性挂钩22。这样可以针对有些需要悬挂展示的物品展示时,可以将台板收起,磁吸磁性挂钩22,从而实现悬挂展示。即本实施例在实施例一种通过台板放置展示产品的基础上还可以实现悬挂展示。

[0031] 显然,本实用新型的上述实施例仅仅是为清楚地说明本实用新型所作的举例,而并非是对本实用新型的实施方式的限定。对于所属领域的普通技术人员来说,在上述说明的基础上还可以做出其它不同形式的变化或变动。这里无需也无法对所有的实施方式予以穷举。凡在本实用新型的精神和原则之内所作的任何修改、等同替换和改进等,均应包含在本实用新型权利要求的保护范围之内。

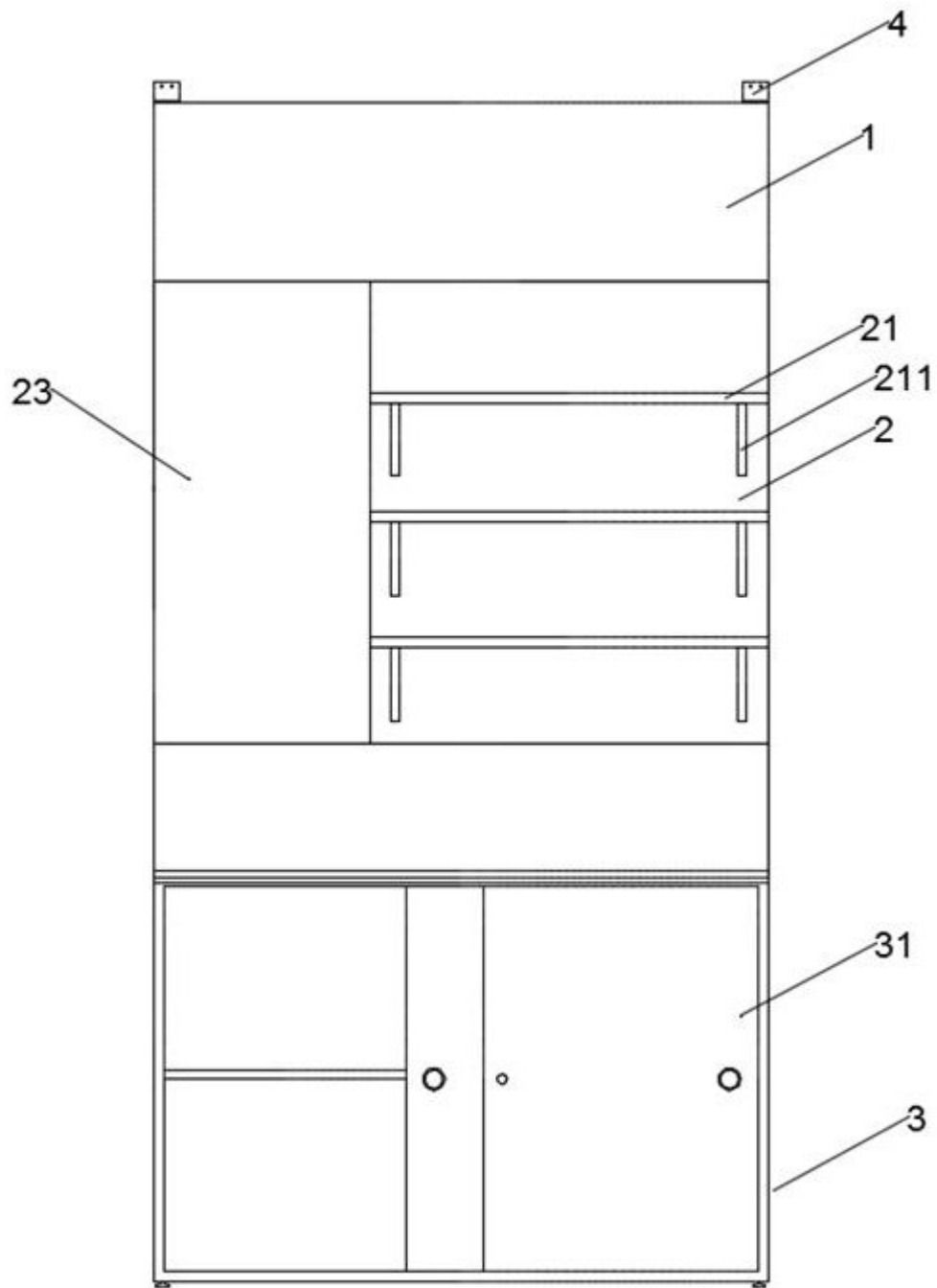


图 1

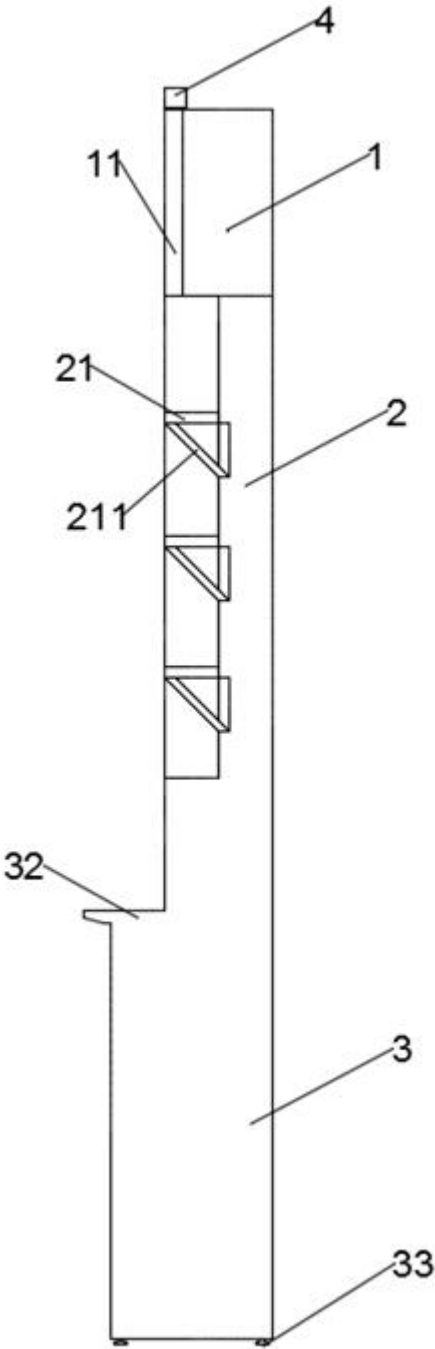


图 2

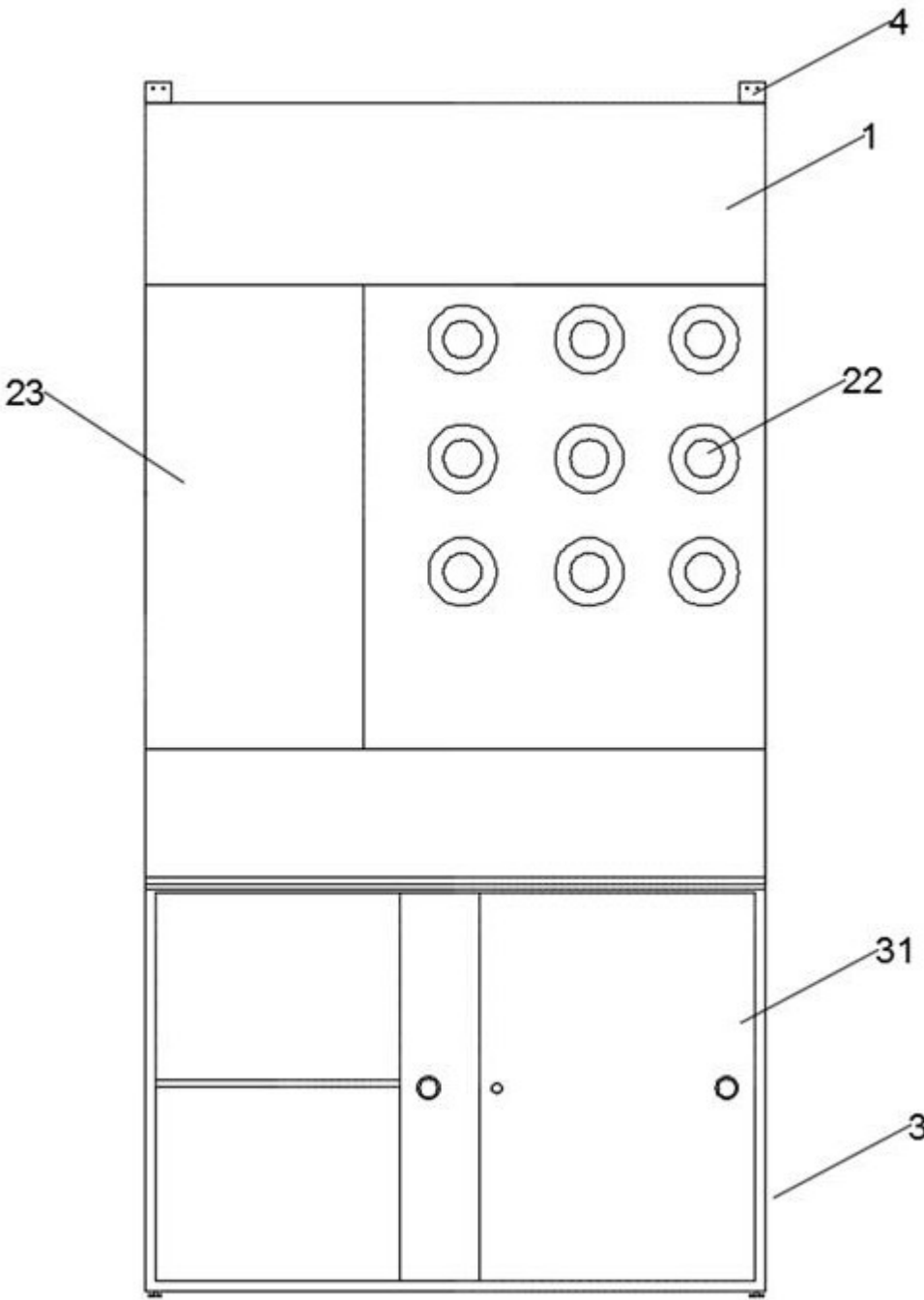


图 3

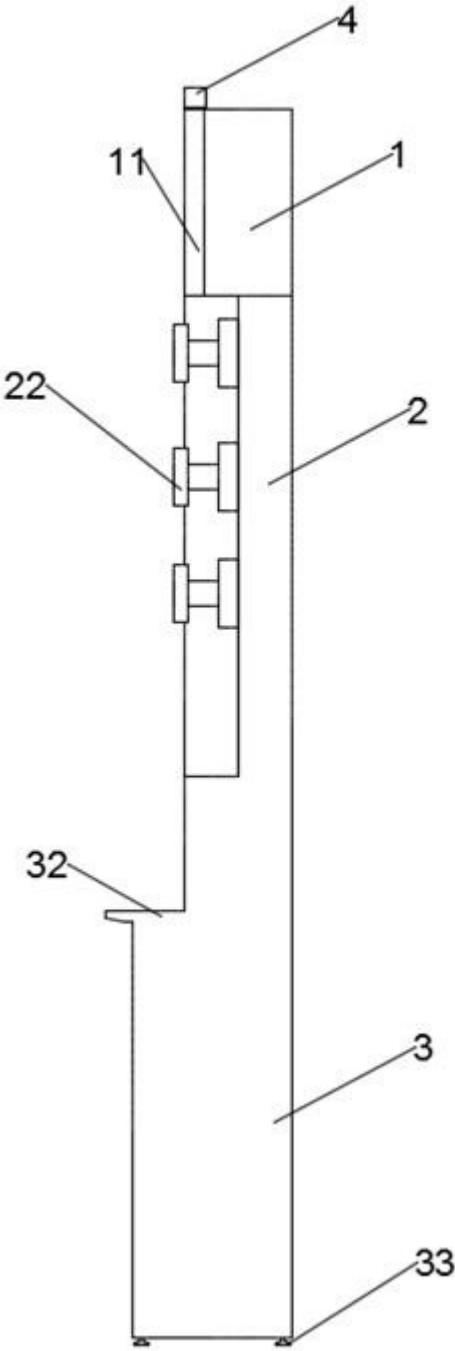


图 4