[19]中华人民共和国国家知识产权局

[51]Int.Cl[7]
B42D 9/00

[12]实用新型专利说明书

[21] ZL 专利号 99258376.4

[45]授权公告日 2000 年 11 月 8 日

[11]授权公告号 CN 2404695Y

[22]申请日 1999.12.26 [24]颁证日 2000.10.7

[21]申请号 99258376.4

[73]专利权人 赵 越

地址 010051 内蒙古自治区呼和浩特市赛马场北路内蒙古军区后勤部干休所卫生所赵云虎转

[72]设计人 赵云虎 侯利东 尚宝峰 赵 越

权利要求书 1 页 说明书 2 页 附图页数 1 页

[54]实用新型名称 书签

[57]摘要

本实用新型是一种书签，其结构为一根一头弯曲的签柄条，签柄条的两端分别有扁盒签座和由螺丝连接着的压条。书签可方便地放置于书页缝中间并卡在书的底线外部。本实用新型结构简单、造型别致、用途也较多，是一种既可使用又可观赏的文具。



ISSN1008-4274

权　利　要　求　书

1、书签，结构包括签柄条、签座，其特征在于签柄条的一端呈 180° 弯曲状，端头为一扁盒签座，签柄条的另一端上由螺丝连接着一根压条。

2、根据权利要求 1 所述的书签，其特征在于签柄条上有一凹形部位。

3、根据权利要求 1 、2 所述的书签，其特征在于扁盒签座上盖有铆接的盒盖。

00.12.30

说　明　书

书　签

本实用新型涉及一种书签，属于文具，包括签柄条、签座等结构。

关于书签的专利申请已有，它的结构和作用特点各异，但是其功能较单一。

本实用新型的目的是提供一种书签。这种书签的结构别致、用途较多。

本实用新型的目的可由如下结构来实现：

签柄条 2 的一端呈 180° 弯曲状，端头为一扁盒签座 1，签柄条 2 的另一端上由螺丝 3 连接着一根压条 4。

本实用新型还可由如下结构来实现：

签柄条 2 上有一凹形部位 5。扁盒签座 1 上盖有铆接的盒盖 6。

本实用新型的作用和优点是：

当看书使用本书签时，首先把扁盒签座 1 和弯曲签柄条 2 的部分卡在装钉书的底线外部，与此同时，签柄条 2 和压条 4 则在书页缝的正中间，这时把压条 4 旋转成与书缝（签柄条 2）垂直，然后将螺丝 3 稍固定，这样两侧书即压定。用者既可一边看一边写字，当看完书后，只需把压条 4 和签柄条 2 合在一条直线上，合上书就行了。不用书签时，签柄条 2 上的凹形部位 5 还可做搁笔用。本实用新型可以由金属材料镀金制成，它外观高雅华贵，

而且用途多，使用方便。

附图说明:

图 1 为书签立体图。

图 2 为书签扁盒签座打开盒盖图。

实施例:

如图 1 所示，签柄条 2 的一端呈 180° 弯曲状，端头为一扁盒签座 1，签柄条 2 的另一端上由螺丝 3 连接着一根压条 4。签柄条 2 上有一凹形部位 5。如图 2 所示，扁盒签座 1 上盖有铆接的盒盖 6。

说 明 书 附 图

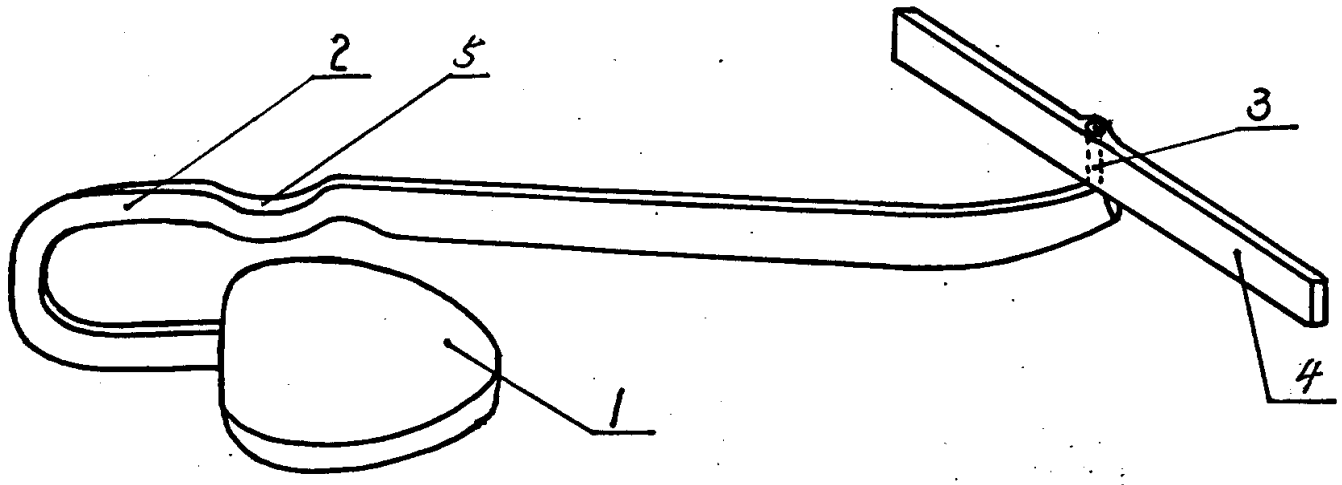

图 1

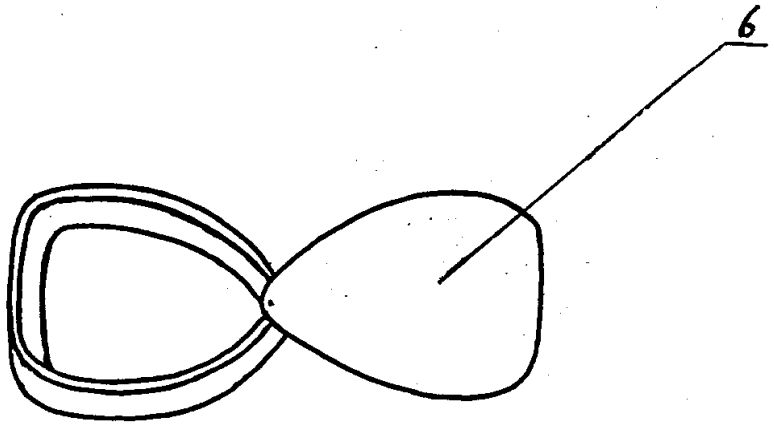

图 2