



## (12) 实用新型专利

(10) 授权公告号 CN 202077872 U

(45) 授权公告日 2011. 12. 21

(21) 申请号 201120195172. 0

(22) 申请日 2011. 06. 12

(73) 专利权人 成都市飞龙水处理技术研究所  
地址 610400 四川省成都市金堂县三星镇幸福村 5 组

(72) 发明人 罗勇

(51) Int. Cl.

A47B 81/00 (2006. 01)

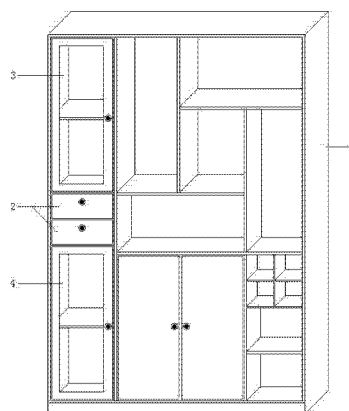
权利要求书 1 页 说明书 2 页 附图 2 页

### (54) 实用新型名称

多功能隔断柜

### (57) 摘要

一种多功能隔断柜,其隔断柜上部的右边设置有第一长侧板、第一竖隔板、第一古物及饰品陈列格、第二竖隔板、第二古物及饰品陈列格、第三古物及饰品陈列格、第四古物及饰品陈列格、第三竖隔板、第五古物及饰品陈列格,隔断柜上部左边的名烟名酒展示格上设置有第二长侧板、第一门框和第一玻璃门板、第一拉手、第一横隔板和第一层板,第一抽屉和第二拉手、第二抽屉和第三拉手,隔断柜下部的右边设置有第四竖隔板、第五竖隔板、第一放酒格、第二放酒格、第三放酒格、第四放酒格、第一空格和第二空格、食品放置柜上设置有第一门板和第四拉手、第二门板和第五拉手、第二门框和第二玻璃门板、第六拉手、底板和第二层板、脚条;它经济适用,能为城乡家庭提供简约时尚的隔断柜。



1. 一种多功能隔断柜,包括柜体、古物及饰品陈列格、名烟名酒展示格、抽屉、食品放置柜,其特征在于:其隔断柜上部的右边设置有第一长侧板(16)、第一竖隔板(17)、第一古物及饰品陈列格(18)、第二竖隔板(19)、第二古物及饰品陈列格(20)、第三古物及饰品陈列格(21)、第四古物及饰品陈列格(23)、第三竖隔板(22)、第五古物及饰品陈列格(24),隔断柜上部左边的名烟名酒展示格上设置有第二长侧板(25)、第一门框(26)和第一玻璃门板(27)、第一拉手(28)、第一横隔板(29)和第一层板(30),第一抽屉(31)和第二拉手(32)、第二抽屉(33)和第三拉手(34),隔断柜下部的右边设置有第四竖隔板(35)、第五竖隔板(36)、第一放酒格(37)、第二放酒格(38)、第三放酒格(39)、第四放酒格(40)、第一空格(41)和第二空格(42)、食品放置柜上设置有第一门板(43)和第四拉手(44)、第二门板(45)和第五拉手(46)、第二门框(47)和第二玻璃门板(48)、第六拉手(49)、底板(50)和第二层板(51)、脚条(52)。

2. 根据权利要求1所述的隔断柜,其特征在于,所述多功能隔断柜装置的规格为高1780mm、宽1360mm、深280mm。

3. 根据权利要求2所述的隔断柜,其特征在于,所述多功能隔断柜装置由柜体和顶板螺钉连接而成。

## 多功能隔断柜

### 技术领域

[0001] 本实用新型涉及食品储存和饰品陈列设备,特别是供城乡家庭使用的隔断柜的制造领域。

### 背景技术

[0002] 国家对经济适用房以及进一步完善廉租房的政策,且廉租房覆盖面越扩越大,旨在改善全国城镇居民的住房条件,尤其是解决低保和优抚住房困难户、以及边缘收入家庭的住房困难户,从而扭转了广大人民群众住房短缺与困难的被动局面,同时,室内的家具也发生了翻天覆地的变化,但与经济适用房和廉租房相匹配的多功能隔断柜却很罕见,随着城乡人民生活水平的提高和居住条件的不断改善,越来越多的城乡居民拥有了独立的饭厅、客厅,但一些小面积套房的饭厅和客厅均为一体式展开面,没有相应的隔断,使用起来很不方便,尤其是家里的一些陈列品以及鞋类无置于之地,便零乱的置于桌面上、窗台上和地板上,无章无序,既不卫生、也不美观,由此可见,开始对之进行整体规划、设计、集中、以及多功能隔断柜便顺理成章地走进了人们的生活舞台。

[0003] 现市面上公知的许多隔断柜产品设计构造简单,无饰品陈列区及食品储存柜,更无双面门和装饰门等设置,也没有一个既可陈列各种饰品又可储存食品的综合隔断柜,尤其是隔断柜的多功能上和节省占地面积上成了该类产品中的一个技术瓶颈,其产品主要是基于对大面积套房而设计制造的,达到食品和其它物品一般置于的目的而设计的,但不能解决人们使用此类隔断柜成为廉租房和经济适用房家庭使用的目的。

### 实用新型内容

[0004] 本实用新型的目的是提供一种多功能隔断柜,以解决住房困难人员在使用廉租房以及经济适用房的过程中达到既经济适用和方面置于而又节省使用面积的问题。本新型的目的由以下技术方案实现:一种多功能隔断柜,包括架体、古物及饰品陈列格、名烟名酒展示格、抽屉、食品放置柜,其特征在於:其隔断柜上部的右边设置有第一长侧板、第一竖隔板、第一古物及饰品陈列格、第二竖隔板、第二古物及饰品陈列格、第三古物及饰品陈列格、第四古物及饰品陈列格、第三竖隔板、第五古物及饰品陈列格,隔断柜上部左边的名烟名酒展示格上设置有第二长侧板、第一门框和第一玻璃门板、第一拉手、第一横隔板和第一层板,第一抽屉和第二拉手、第二抽屉和第三拉手,隔断柜下部的右边设置有第四竖隔板、第五竖隔板、第一放酒格、第二放酒格、第三放酒格、第四放酒格、第一空格和第二空格、食品放置柜上设置有第一门板和第四拉手、第二门板和第五拉手、第二门框和第二玻璃门板、第六拉手、底板和第二层板、脚条。

[0005] 上述设计中,本新型采用多功能隔断柜装置,以针对城乡家庭使用的不同需要。如对家庭人员需要放置古物、古董、工艺品、以及陈列品的来说,本新型对其启用古物及饰品陈列格放置处理,如对家庭人员需要放置名烟、名酒、以及高级食品的而言,本新型对其启用名烟名酒展示格放置处理,如对家庭人员需要放置和储存食品、公文包、手包、以及其它

贵重物品的来说,本新型对其启用抽屉和食品放置柜储存处理。

[0006] 与现有技术(在现有单功能隔断柜的基础上)相比,本新型针对单功能隔断柜,增加了古物及饰品陈列格、名烟名酒展示格、抽屉、食品放置柜等设置。本新型中,古物及饰品陈列格能有效放置各种古物、古董、工艺品、以及陈列品;名烟名酒展示格可有效放置和展示各种名烟、名酒、以及高级食品;抽屉和食品放置柜能有效放置和储存各种食品、公文包、手包、以及其它贵重物品;此技术经济实用,时尚简约,双面门设计,豪华美观,方便使用。

[0007] 本新型具有如下特点:1、能有效放置各种古物、古董、工艺品、以及陈列品。2、可有效放置和展示各种名烟、名酒、以及高级食品。3、能有效放置和储存各种食品、公文包、手包、以及其它贵重物品。4、此专利技术经济实用,时尚简约,双面门设计,豪华美观,方便使用。

[0008] 本新型经济适用,储物及陈列展示效果好,占地面积小,特别适合经济适用房家庭及廉租房家庭使用,可每户配置。

### 附图说明

[0009] 下面结合附图和具体实施方式对本实用新型作进一步详细的说明:

[0010] 图1是本新型一个实施例的装置连接示意图;

[0011] 图2是图1所示多功能隔断柜装置的结构图。

### 具体实施方式

[0012] 图1示出本新型的多功能隔断柜装置的情况,如对于家庭使用而言,首先将本新型装置中的抽屉2和玻璃门板3和4装上,然后选择合适位置置于本新型装置1即可正常使用。

[0013] 图2中,多功能隔断柜装置是由架柜b和顶板a组成,柜体b和顶板a螺钉连接,该隔断柜上部的右边设置有第一长侧板16、第一竖隔板17、第一古物及饰品陈列格18、第二竖隔板19、第二古物及饰品陈列格20、第三古物及饰品陈列格21、第四古物及饰品陈列格23、第三竖隔板22、第五古物及饰品陈列格24,隔断柜上部左边的名烟名酒展示格上设置有第二长侧板25、第一门框26和第一玻璃门板27、第一拉手28、第一横隔板29和第一层板30,第一抽屉31和第二拉手32、第二抽屉33和第三拉手34,隔断柜下部的右边设置有第四竖隔板35、第五竖隔板36、第一放酒格37、第二放酒格38、第三放酒格39、第四放酒格40、第一空格41和第二空格42、食品放置柜上设置有第一门板43和第四拉手44、第二门板45和第五拉手46、第二门框47和第二玻璃门板48、第六拉手49、底板50和第二层板51、脚条52;上述多功能隔断柜装置的规格为:高1780mm、宽1360mm、深280mm。

[0014] 参见图1,从多功能隔断柜装置的使用过程来看,使用时,首先将本新型装置中的抽屉2和玻璃门板3和4装上,然后选择合适位置置于本新型装置1即可正常使用。

[0015] 此外,本新型可采用实木或高密度纤维板材质,以满足质量及卫生要求。

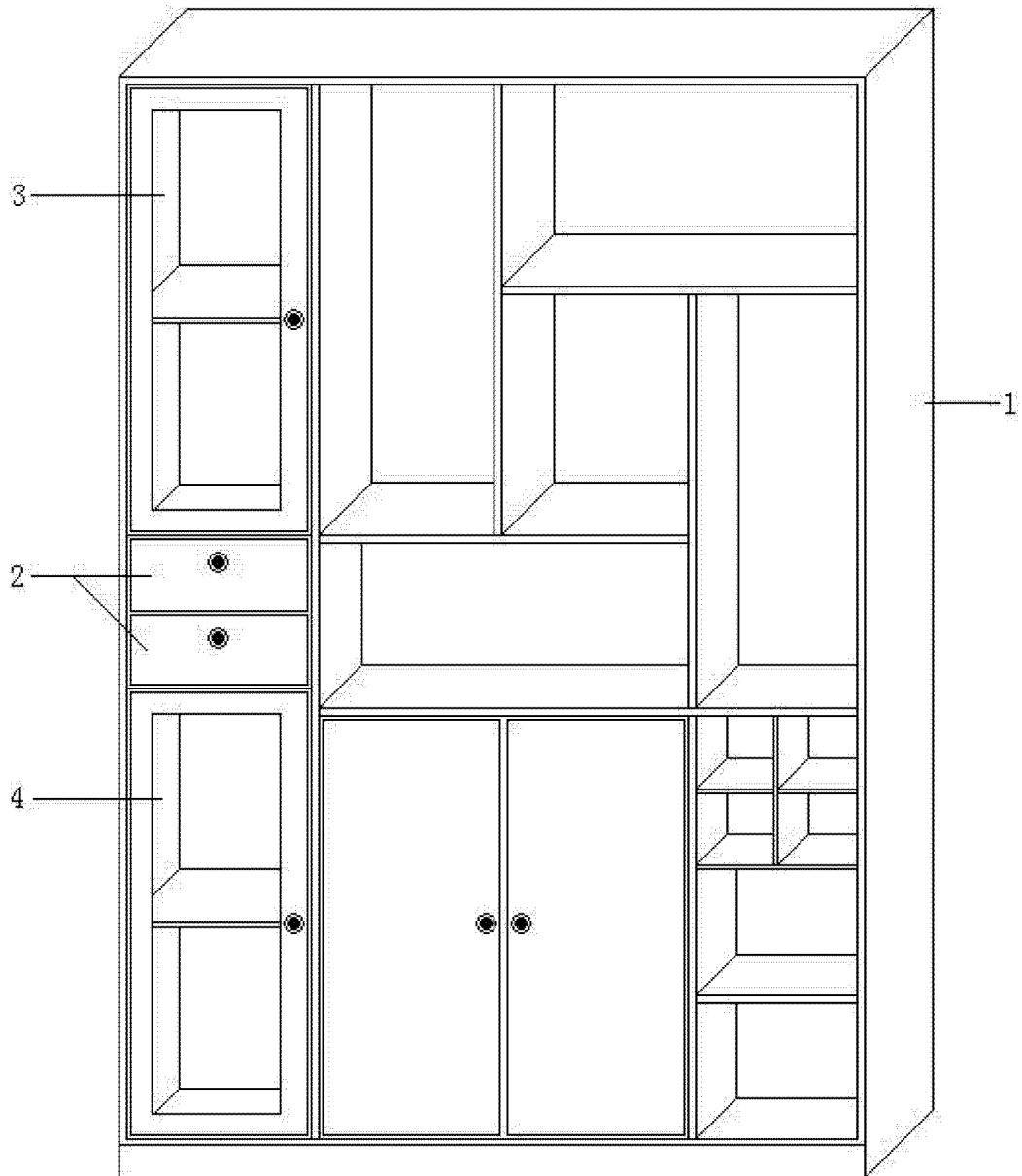


图 1

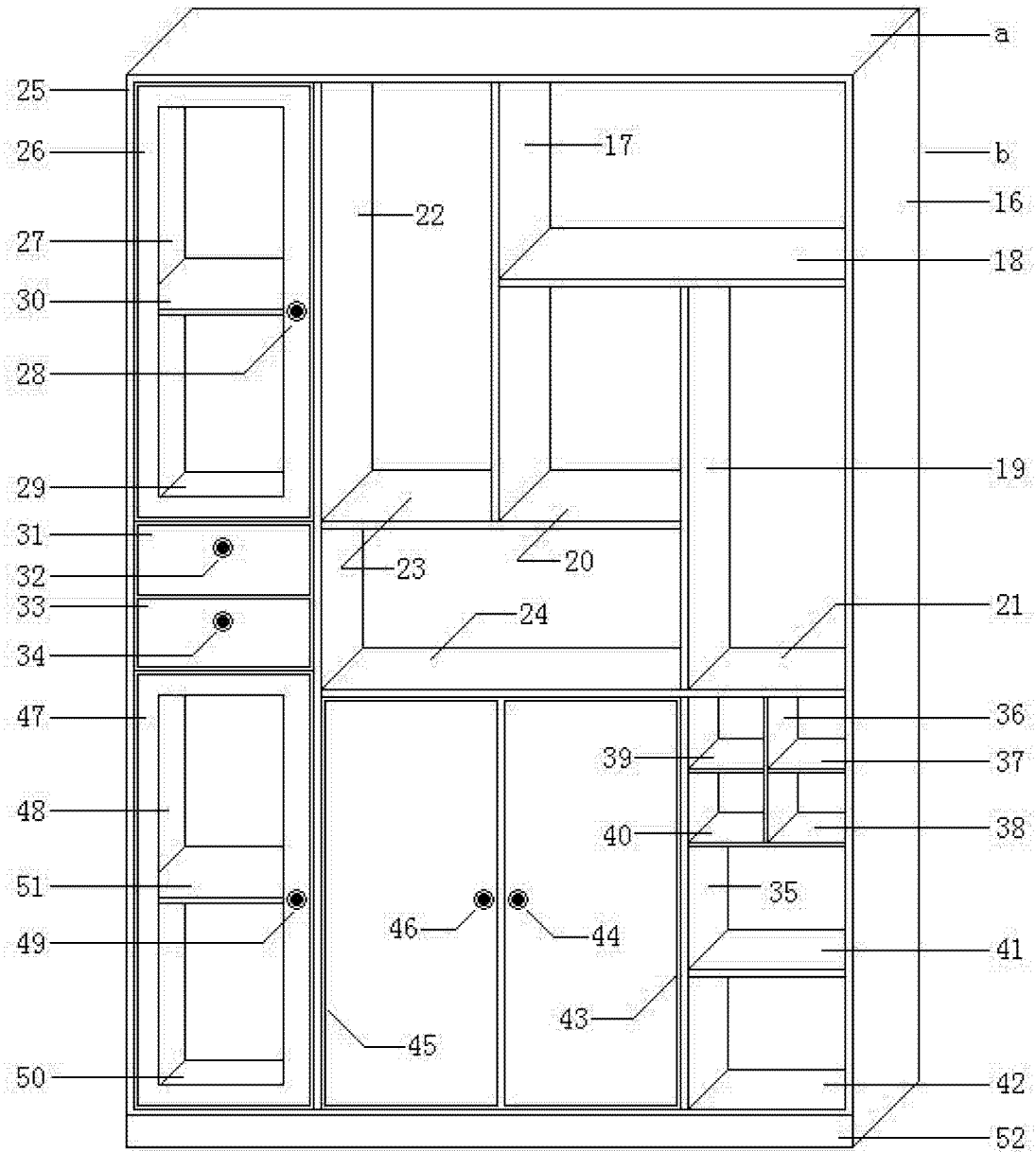


图 2