

19



OFICINA ESPAÑOLA DE
PATENTES Y MARCAS

ESPAÑA



11 Número de publicación: **1 136 205**

21 Número de solicitud: 201400993

51 Int. Cl.:

B65D 77/00 (2006.01)

A61F 6/04 (2006.01)

12

SOLICITUD DE MODELO DE UTILIDAD

U

22 Fecha de presentación:

23.12.2014

43 Fecha de publicación de la solicitud:

16.02.2015

71 Solicitantes:

GUIDEGAR, S.L. (100.0%)

C/León 7

03440 Ibi (Alicante) ES

72 Inventor/es:

TANANI , Halima

74 Agente/Representante:

GARCÍA-CABRERIZO Y DEL SANTO, Pedro

54 Título: **Caja paralelepípedica para preservativos**

ES 1 136 205 U

DESCRIPCIÓN

CAJA PARALELEPIPÉDICA PARA PRESERVATIVOS

Sector técnico de la invención

La presente invención se refiere a una caja de preservativos diseñada para almacenar
5 preservativos con su envoltorio de forma que pueden ser así dispensados.

Antecedentes de la invención

Como es conocido hasta ahora, los preservativos provistos de un envoltorio se
dispensan en cajas de cartón o papel. Estas cajas no son reutilizables y se deterioran
10 con el tiempo, por lo que su contenido no está completamente protegido de las
influencias externas. Además, al no ser rígidas, pueden aplastarse, pudiendo dañar los
preservativos que se almacenan en su interior.

Con objeto de solventar estos inconvenientes, la presente invención presenta una
alternativa a las cajas convencionales para el almacenaje y dispensación de
15 preservativos, evitando el deterioro de los mismos.

Descripción de la invención

La presente invención se refiere a una caja para preservativos, con forma
paralelepípedica formada por una carcasa, que conforma el cuerpo donde se
20 almacenan los preservativos provistos de su envoltorio, y una tapa configurada para
deslizarse longitudinalmente en la carcasa, proporcionando así una fácil apertura y
cierre de la caja en cuestión.

La carcasa comprende un rebaje y la tapa comprende una protuberancia configurada
para encajar en el rebaje en la posición cerrada de la caja de forma que se evita una
25 apertura involuntaria de la tapa.

La tapa comprende una cara frontal que conforma un frente de la caja. Además, la
tapa comprende preferiblemente al menos un nervio o resalte en su cara interior y
próximos a la cara frontal configurado para fijar un elemento a ser guardado en la caja,
tal como un pequeño tubo de lubricante, el cual quedaría fijado entre el nervio o resalte
30 y la cara frontal de la tapa.

La caja está fabricada en un material rígido, que no puede comprimirse ni doblarse, tal
como un material termoplástico.

La caja así diseñada presenta las ventajas de ser abierta y cerrada fácilmente
simplemente deslizando la tapa sobre la carcasa, de forma que la extracción de los

preservativos de la misma puede efectuarse sin problemas. Además, al ser rígida, permite almacenar los preservativos de forma segura, sin que estos se vean aplastados o dañados.

La caja presenta, asimismo, la ventaja de ser reutilizable.

5

Breve descripción de los dibujos

Para completar la descripción que se está realizando y con objeto de ayudar a una mejor comprensión de la invención, se acompañan unas figuras donde con carácter ilustrativo y no limitativo se ha representado lo siguiente:

10 Figura 1: muestra una vista de la caja para preservativos de la presente invención con la tapa semiabierta, siendo ésta una vista desde la cara superior de la caja.

Figura 2: muestra una vista de la caja para preservativos de la presente invención con la tapa cerrada, siendo ésta una vista desde la cara superior de la caja.

15 Figura 3: muestra una vista de la caja para preservativos de la presente invención con la tapa semiabierta, siendo ésta una vista desde la cara inferior de la caja.

Figura 4: muestra una vista de la caja para preservativos de la presente invención con la tapa cerrada, siendo ésta una vista desde la cara inferior de la caja.

En dichas figuras, las diferentes referencias que en ella aparecen tienen los siguientes significados:

20 1.- Carcasa

10.- Rebaje

2.- Tapa

20.- Protuberancia

21.- Cara frontal de la tapa

25 22.- Resalte de la tapa

Descripción de una realización preferente

A continuación se describe de forma detallada una realización particular de la caja para preservativos de la presente invención.

30 Tal y como se observa en la figura 1, la caja paralelepípedica para preservativos que comprende una carcasa (1) y una tapa (2) configurada para deslizarse longitudinalmente en la carcasa (1) entre una posición cerrada y una posición abierta. La carcasa (1) comprende un rebaje (10) y la tapa (2) comprende una protuberancia

(20) configurada para encajar en el rebaje (10) en la posición cerrada y evitar una apertura involuntaria de la tapa (2).

En el caso de la caja representada el rebaje (10) es curvo-cóncavo y la protuberancia (20) es curvo-convexa y además la tapa (2) comprende dos protuberancias (20), una

5 en cada lado de la tapa (2).

La tapa (2) comprende una cara frontal (21) que conforma un frente de la caja para preservativos.

Tal y como se observa en la figura 3, la tapa (2), comprende un resalte (22) en una cara interna configurado para fijar un elemento a ser guardado, tal como un tubo de

10 lubricante.

La caja está fabricada en un material rígido y termoplástico que permite almacenar los preservativos de forma segura.

REIVINDICACIONES

1. Caja paralelepípedica para preservativos que comprende:

1a) una carcasa (1):

5 1b) una tapa (2) configurada para deslizarse longitudinalmente en la carcasa (1) entre una posición cerrada y una posición abierta;

caracterizada por que:

1c) la carcasa (1) comprende un rebaje (10);

10 1d) la tapa (2) comprende una protuberancia (20) configurada para encajar en el rebaje (10) en la posición cerrada.

2. Caja paralelepípedica para preservativos según la reivindicación 1 **caracterizada por que:**

2a) el rebaje (10) es curvo-cóncavo y la protuberancia (20) es curvo-convexa.

15

3. Caja paralelepípedica para preservativos según la reivindicación 2 **caracterizada por que:**

3a) la tapa (2) comprende una protuberancia (20) en cada lado de la tapa (2).

20 4. Caja paralelepípedica para preservativos según la reivindicación 1 **caracterizada por que:**

4a) la tapa (2) comprende una cara frontal (21) que conforma un frente de la caja.

5. Caja paralelepípedica para preservativos según la reivindicación 1 **caracterizada por que:**

25

5a) la tapa (2) comprende un resalte (22) en una cara interna configurado para fijar un elemento a ser guardado en la caja.

6. Caja paralelepípedica para preservativos según la reivindicación 1 **caracterizada por que:**

30

6a) está fabricada con un material termoplástico rígido.

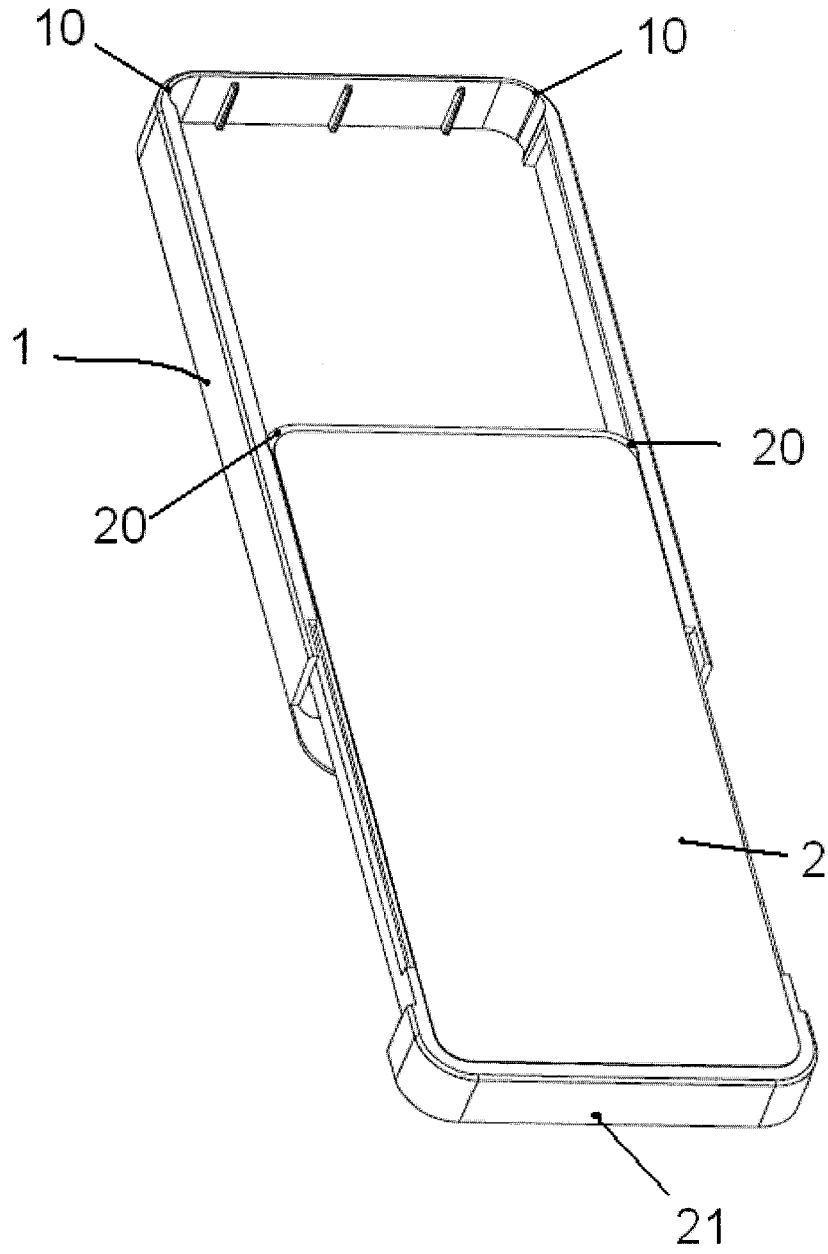


FIG. 1

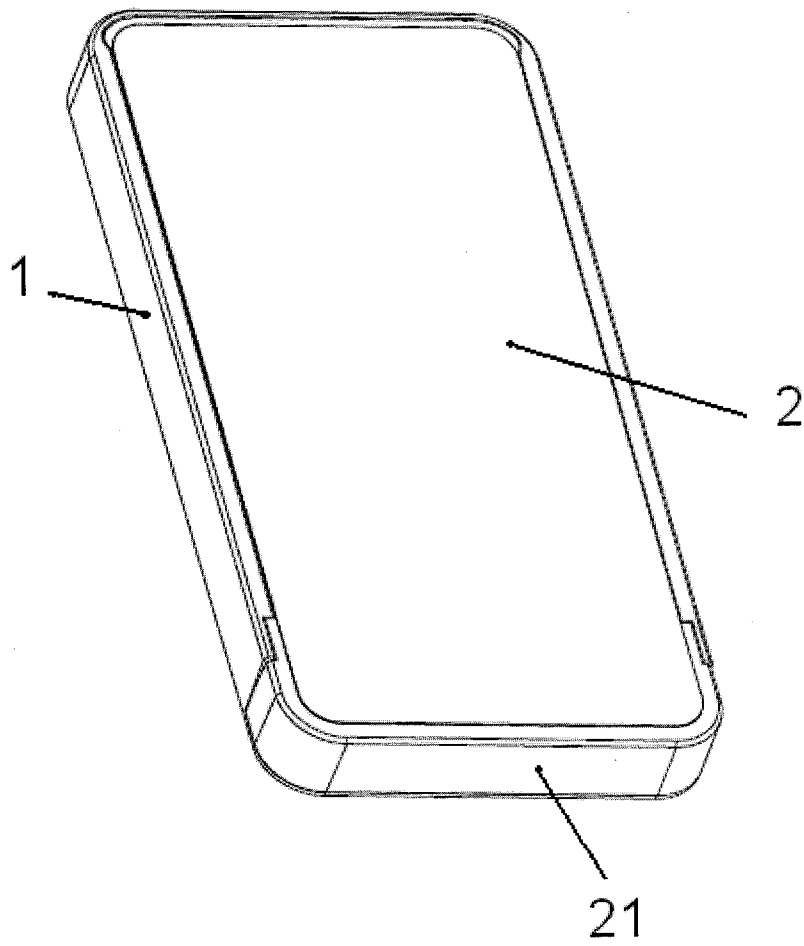


FIG. 2

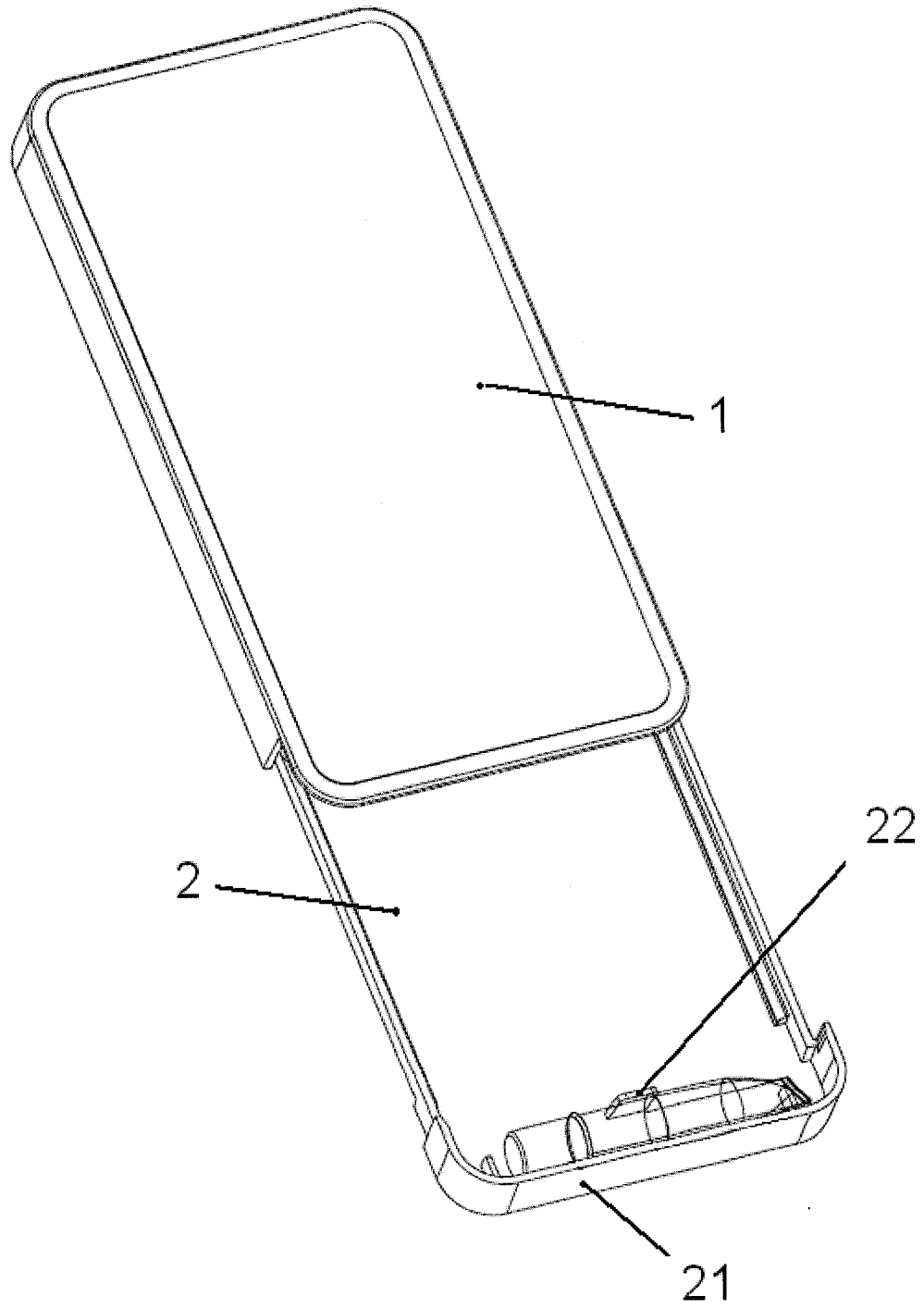


FIG. 3

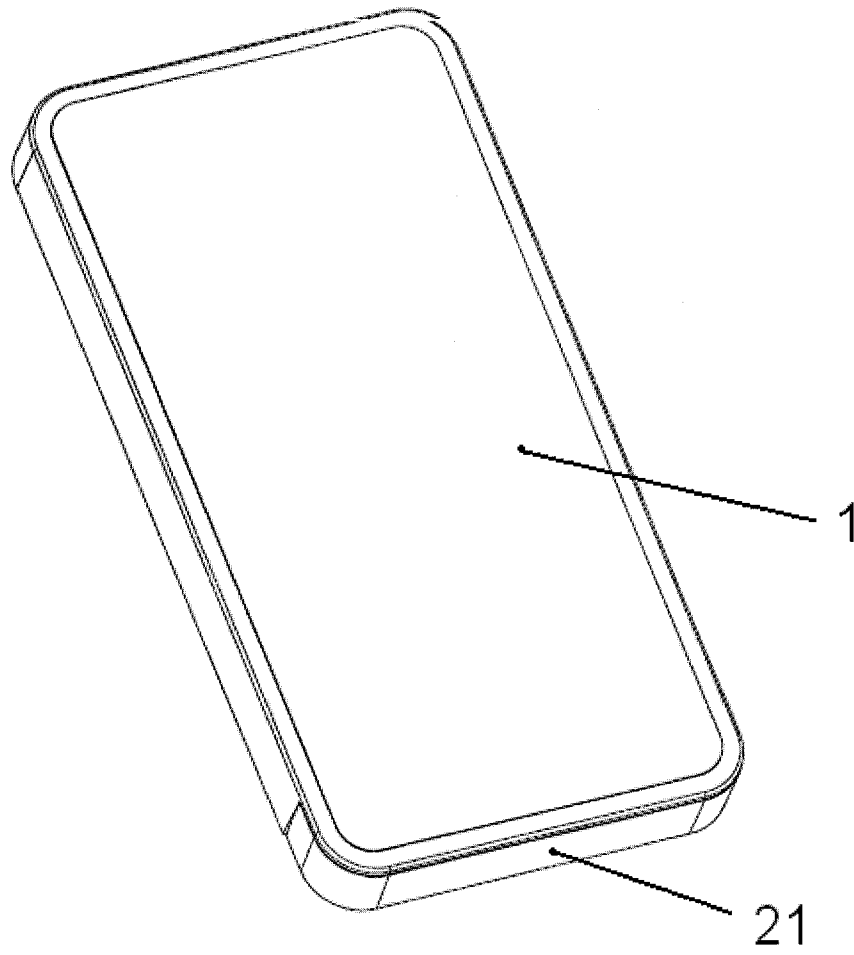


FIG. 4