



MINISTERO DELLO SVILUPPO ECONOMICO
DIREZIONE GENERALE PER LA LOTTA ALLA CONTRAFFAZIONE
UFFICIO ITALIANO BREVETTI E MARCHI

DOMANDA NUMERO	102001900931723
Data Deposito	23/05/2001
Data Pubblicazione	23/08/2001

Titolo

ELEMENTO CHE PERMETTE DI MANOVRARE LE TENDE A FASCIA MANUALMENTE O ATTRAVERSO AUTOMAZIONI E/O SUPPORTI DI QUALSIASI GENERE.
--

FR 20 0 1 A 0 0 0 0 1 0



- DESCRIZIONE -

L'invenzione è costituita da due elementi (Tav. n°1 - Tav. n°2) che consentono la manovra di tendaggi a fascia.

- STATO DELLA TECNICA PRECEDENTE ALL' INVENZIONE -

Allo stato attuale non esistono elementi che possano essere applicati alle tende a fascia per consentirne un'agevole manovra sia manuale sia con automazioni di qualsiasi genere.

- INCONVENIENTI DEI TIPI, PROCEDIMENTI O PRODOTTI GIÀ ESISTENTI -

Come già esposto nel precedente punto, non esistono dei tipi ovvero dei meccanismi ovvero elementi che consentano la manovra manuale o automatizzata (per mezzo di cordoncini o simili). Le fasce scorrono direttamente sul bastone orizzontale di supporto al tendaggio, per cui la manovra viene eseguita semplicemente tirando lo stesso a mano.

VANTAGGI DELL' INVENZIONE -

Gli elementi illustrati nelle tavole 1 e 2 sui quali scorrono le fasce dei tendaggi agevolano la manovra poiché gli stessi possono essere manovrati per mezzo dei cordoncini ovvero tiranti ovvero automazioni d'ogni genere.

- ELEMENTI COSTRUTTIVI - DESCRIZIONE DEL FUNZIONAMENTO -

Nell'allegata tavola n°1 viene illustrato l'elemento di comando sul quale sarà posta la fascia del tendaggio. L'elemento è caratterizzato da due fori entro i quali passa il cordoncino e tirante e per mezzo del quale il tendaggio può essere manovrato. La manovra può essere manuale o effettuata da automazioni di qualsiasi genere. Nella tavola n°2 viene illustrato l'elemento che segue quello di comando e sul quale sono poste le "n" fasce che costituiscono il tendaggio.

23 MAG. 2001

DEPOSITATO IL

ORE

REG.

VEHB.

L'UFFICIALE ROGANTE

Aliza
Schwiz

FR 20 0 1 A 0 0 0 0 1 0

I due elementi sono costituiti da una aletta superiore, sulla quale viene posizionata la fascia della tenda, e da una " T " rovescia che adattandosi alla sezione del binario ne consente l'ancoraggio e l'appropriato scorrimento (Tav. n°1 - a - b - c - d - e) . L'elemento illustrato nella tavola 2 si differenzia dal precedente soltanto per l'assenza di fori passacorda e per la divisione in due elementi a bottone della " T " rovescia (tav. n°2 - a - b - d). Questo non trascurabile particolare consente un più facile inserimento nel binario di scorrimento di quest'ultimi elementi.

CONCLUSIONI -

gli elementi descritti nelle tavole 1 - 2 possono avere forme e dimensioni adattabili ad ogni esigenza - adattarsi ad ogni sezione sulla quale ed entro la quale scorrono - possono essere realizzati con materie plastiche e derivati delle stesse, leghe metalliche e metalli appropriati ad ogni esigenza.

Stefano Silvio

DEPOSITATO IL 23 MAG. 2001
ORE _____ REG. _____ VERB. _____
L'UFFICIALE ROGANTE



[Signature]

FR 2001A 000010

- RIVENDICAZIONI -

Il brevetto è definito dalle seguenti rivendicazioni:

- 1- Sistema che consente una agevole manovra delle tende a fascia;
- 2 - Il sistema è caratterizzato dalla estrema facilità di montaggio;
- 3 - Il sistema può essere manovrato a mano o automatizzato;
- 4 - Il sistema si compone di due elementi. Il primo, comandato da tiranti o automazioni di qualsiasi altro genere, consente la manovra di apertura e chiusura del tendaggio e il secondo il solo scorrimento;
- 5 - Lo scorrimento può avvenire, a seconda delle caratteristiche del binario, sia all'interno che all'esterno di esso;
- 6 - Gli elementi sono dotati di una alettatura superiore sulla quale verrà posizionata la fascia del tendaggio;
- 7- L'alettatura e di conseguenza l'elemento potrà comunque assumere forme e dimensioni che di volta in volta si renderanno necessarie al corretto impiego;
- 8 - Gli elementi che compongono il sistema possono essere adattati sia al profilo del binario sia all'eventuale bastone di scorrimento. -

Alpe Swiss

23 MAG. 2001

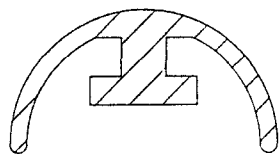
DEPOSITATO IL
ORE REG. VERB.

L'UFFICIALE ROGANTE

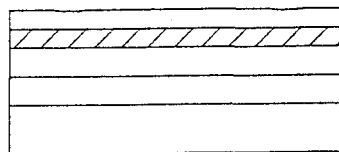
[Signature]



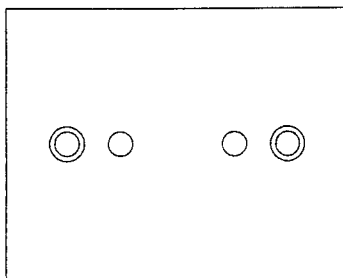
FR 20 01 A 000010



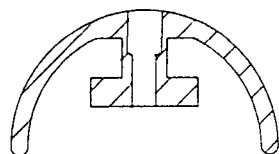
A



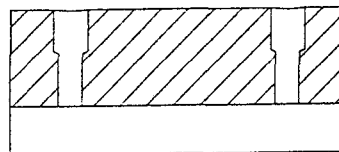
B



E



C



D

TAVOLAN°1

Alzpe Silv

DEPOSITATO IL 23 MAG. 2001

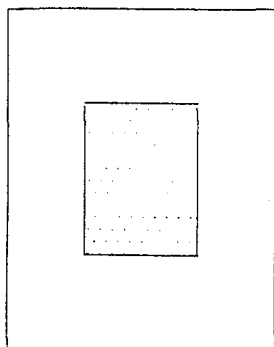
ORE REG. VERB.

L'UFFICIALE ROGANTE

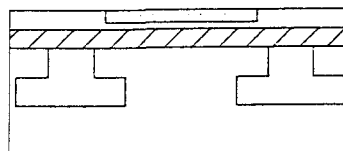
Alzpe Silv



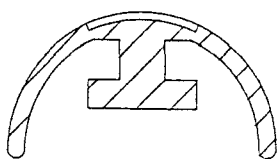
FR 2001A000010



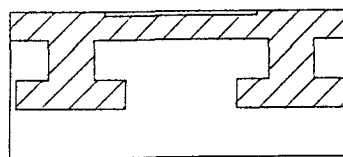
A



B



C



D

TAVOLA N°2

Diepe Silv

DEPOSITATO IL 23 MAG. 2001
ORE REG. VERB.

L'UFFICIALE ROGANTE

Diepe Silv

