【公報種別】特許法第１７条の２の規定による補正の掲載
【部門区分】第１部門第２区分
【発行日】平成17年5月19日(2005.5.19)

【公開番号】特開2003-159178(P2003-159178A)
【公開日】平成15年6月3日(2003.6.3)
【出願番号】特願2001-363255(P2001-363255)
【国際特許分類第７版】
　Ａ４７Ｊ　27/16
　Ａ４７Ｊ　27/14
【ＦＩ】
　Ａ４７Ｊ　27/16　　G
　Ａ４７Ｊ　27/14　　K

【手続補正書】
【提出日】平成16年7月15日(2004.7.15)
【手続補正１】
【補正対象書類名】明細書
【補正対象項目名】００２１
【補正方法】変更
【補正の内容】
【００２１】
　以上のような構成の作用を説明する。炊飯釜Sが搬送始端側１５ａから搬送チェーン２０に載置されると、搬送終端側１５ｂまで約３０分間かけて移送するような、ゆっくりしたスピードで搬送される。そして、炊飯釜Ｓがガイド２４ａ，２４ｂに到達すると、該ガイド２４ａ，２４ｂに支持されながらトンネル炉２２内にゆっくりと搬送されていく。このとき、トンネル炉２２内はボイラー２８からの蒸気が蒸気配管２３に供給されて、高温雰囲気となっている。例えば、調節弁２９により約０．２Mpa（２kg/cm^2）程度に調整された蒸気により、蒸気配管２３の表面温度が約１２４℃～１２７℃に加温され、これに伴う放射熱及び輻射熱によりトンネル炉２２内の空気も加温される。そして、加温された空気により炊飯釜Sの表面温度が９０℃程度に維持されて、炊飯後の蒸らしが行われる。蒸気配管２３に供給された蒸気は、蒸気出口２７から配管３１を介してスチームトラップ３２に捕捉され、結露水が排水管３３から機外へ排出される。
【手続補正２】
【補正対象書類名】図面
【補正対象項目名】全図
【補正方法】変更
【補正の内容】

【図１】

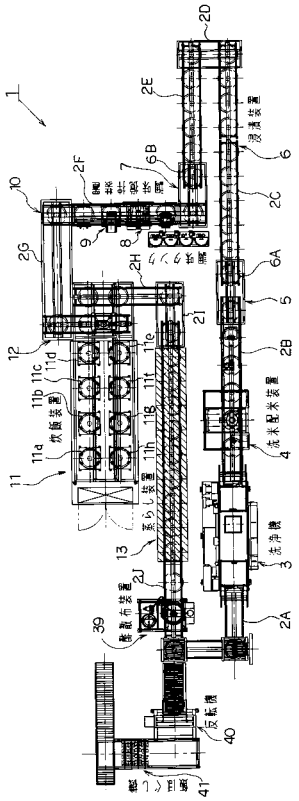

【図２】

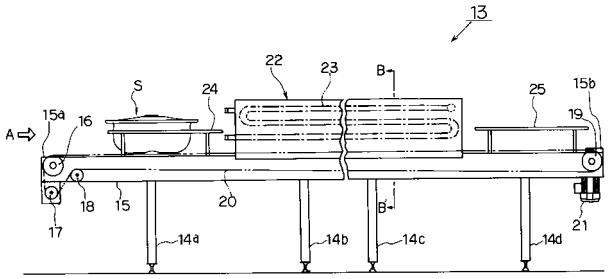

【図３】

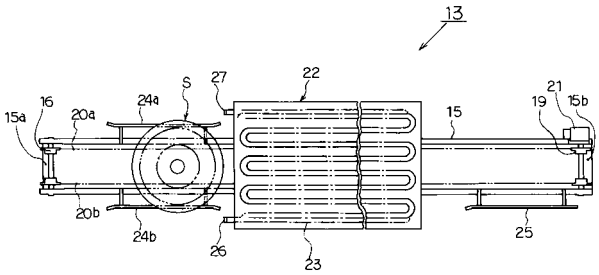

【図４】

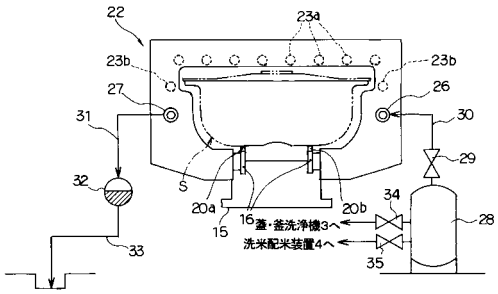

【図５】

